



**PEMERINTAH DAERAH  
KABUPATEN LAMPUNG TENGAH**

# RKPD

## KABUPATEN LAMPUNG TENGAH TAHUN 2024



**BAPPEDA  
KABUPATEN LAMPUNG TENGAH  
2023**



# **BUPATI LAMPUNG TENGAH PROVINSI LAMPUNG**

PERATURAN BUPATI LAMPUNG TENGAH  
NOMOR 35 TAHUN 2023

TENTANG

RENCANA KERJA PEMERINTAH DAERAH TAHUN 2024

DENGAN RAHMAT TUHAN YANG MAHA ESA

BUPATI LAMPUNG TENGAH,

Menimbang : bahwa untuk melaksanakan ketentuan Pasal 264 ayat (2) Undang-Undang Nomor 23 Tahun 2014 tentang Pemerintahan Daerah sebagaimana telah diubah beberapa kali terakhir dengan Undang-Undang Nomor 6 Tahun 2023 tentang Penetapan Peraturan Pemerintah Pengganti Undang-Undang Nomor 2 Tahun 2022 tentang Cipta Kerja menjadi Undang-Undang Cipta Kerja dan Pasal 104 ayat (2) Peraturan Menteri Dalam Negeri Nomor 86 Tahun 2017 tentang Tata Cara Perencanaan, Pengendalian dan Evaluasi Pembangunan Daerah, Tata Cara Evaluasi Rancangan Peraturan Daerah tentang Rencana Pembangunan Jangka Panjang Daerah dan Rencana Pembangunan Jangka Menengah Daerah, serta Tata Cara Perubahan Rencana Pembangunan Jangka Menengah Daerah, dan Rencana Kerja Pemerintah Daerah, perlu menetapkan Rencana Kerja Pemerintah Daerah Tahun 2024 dengan Peraturan Bupati;

Mengingat : 1. Undang-Undang Nomor 28 Tahun 1959 tentang Penetapan Undang-Undang Darurat Nomor 4 Tahun 1956 tentang Pembentukan Daerah Otonom Kabupaten-Kabupaten dalam Lingkungan Provinsi Sumatera Selatan (Lembaran Negara Republik Indonesia Tahun 1956 Nomor 55, Tambahan Lembaran Negara Republik Indonesia Nomor 1091) sebagai Undang-Undang (Lembaran Negara Republik Indonesia Tahun 1959 Nomor 73, Tambahan Lembaran Negara Republik Indonesia Nomor 1821);

2. Undang-Undang Nomor 25 Tahun 2004 tentang Sistem Perencanaan Pembangunan Nasional (Lembaran Negara Republik Indonesia Tahun 2004 Nomor 104, Tambahan Lembaran Negara Republik Indonesia Nomor 4421);



3. Undang-Undang Nomor 23 Tahun 2014 tentang Pemerintahan Daerah (Lembaran Negara Republik Indonesia Tahun 2014 Nomor 244, Tambahan Lembaran Negara Republik Indonesia Nomor 5587) sebagaimana telah diubah beberapa kali terakhir dengan Undang-Undang Nomor 6 Tahun 2023 tentang Penetapan Peraturan Pemerintah Pengganti Undang-Undang Nomor 2 Tahun 2022 tentang Cipta Kerja menjadi Undang-Undang (Lembaran Negara Republik Indonesia Tahun 2023 Nomor 41, Tambahan Lembaran Negara Republik Indonesia Nomor 6856);
4. Undang-Undang Nomor 1 Tahun 2022 tentang Hubungan Keuangan Antara Pemerintah Pusat dan Pemerintah Daerah (Lembaran Negara Republik Indonesia Tahun 2022 Nomor 4, Tambahan Lembaran Negara Republik Indonesia Nomor 6757);
5. Peraturan Pemerintah Nomor 2 Tahun 2018 tentang Standar Pelayanan Minimal (Lembaran Negara Republik Indonesia Tahun 2018 Nomor 2, Tambahan Lembaran Negara Republik Indonesia Nomor 6178);
6. Peraturan Pemerintah Nomor 12 Tahun 2019 tentang Pengelolaan Keuangan Daerah (Lembaran Negara Republik Indonesia Tahun 2019 Nomor 42, Tambahan Lembaran Negara Republik Indonesia Nomor 6322);
7. Peraturan Presiden Nomor 59 Tahun 2017 tentang Pelaksanaan Pencapaian Tujuan Pembangunan Berkelanjutan (Lembaran Negara Republik Indonesia Tahun 2017 Nomor 136);
8. Peraturan Presiden Nomor 18 Tahun 2020 tentang Rencana Pembangunan Jangka Menengah Nasional Tahun 2020-2024 (Lembaran Negara Republik Indonesia Tahun 2020 Nomor 10);
9. Peraturan Menteri Dalam Negeri Nomor 64 Tahun 2013 tentang Penerapan Standar Akuntansi Pemerintahan Berbasis Akrual Pada Pemerintah Daerah, (Berita Negara Republik Indonesia Tahun 2023 No.1425) sebagaimana telah diubah dengan Peraturan Menteri Dalam Negeri Nomor 90 Tahun 2019 tentang Klasifikasi, Kodefikasi, dan Nomenklatur Perencanaan Pembangunan dan Keuangan Daerah (Berita Negara Republik Indonesia Tahun 2019 Nomor 1447);
10. Peraturan Menteri Dalam Negeri Nomor 86 Tahun 2017 tentang Tata Cara Perencanaan dan Evaluasi Pembangunan Daerah, Tata Cara Evaluasi Rancangan Peraturan Daerah Tentang Rencana Pembangunan Jangka Panjang Daerah dan Rencana Pembangunan Jangka Menengah Daerah, Serta Tata Cara Perubahan Rencana Pembangunan Jangka Panjang Daerah, Rencana Pembangunan Jangka Menengah Daerah, dan Rencana Kerja Pemerintah Daerah (Berita Negara Republik Indonesia Tahun 2017 Nomor 1312);

11. Peraturan Menteri Sosial Nomor 9 Tahun 2018 tentang Standar Teknis Pelayanan Dasar pada Standar Pelayanan Minimal Bidang Sosial di Daerah Provinsi dan di daerah Kabupaten/Kota (Berita Negara Republik Indonesia Tahun 2018 Nomor 868);
12. Peraturan Menteri Pekerjaan Umum dan Perumahan Rakyat Nomor 29/PRT/M/2018 tentang Standar Teknis Standar Pelayanan Minimal Pekerjaan Umum dan Perumahan Rakyat (Berita Negara Republik Indonesia Tahun 2018 Nomor 1891);
13. Peraturan Menteri Pendidikan dan Kebudayaan Nomor 32 Tahun 2018 tentang Standar Teknis Pelayanan Minimal Pendidikan (Berita Negara Republik Indonesia Tahun 2018 Nomor 1687);
14. Peraturan Menteri Dalam Negeri Nomor 101 Tahun 2018 tentang Standar Teknis Pelayanan Dasar pada Standar Pelayanan Minimal Sub Urusan Bencana Daerah Kabupaten/Kota (Berita Negara Republik Indonesia Tahun 2018 Nomor 1541);
15. Peraturan Menteri Dalam Negeri Nomor 114 Tahun 2018 tentang Standar Teknis Mutu Pelayanan Dasar Pada Standar Pelayanan Minimal Sub Urusan Kebakaran Daerah Kabupaten/Kota (Berita Negara Republik Indonesia Tahun 2018 Nomor 1619);
16. Peraturan Menteri Dalam Negeri Nomor 121 Tahun 2018 tentang Standar Teknis Mutu Pelayanan Dasar Sub Urusan Ketenteraman dan Ketertiban Umum di Provinsi dan Kabupaten/Kota (Berita Negara Republik Indonesia Tahun 2018 Nomor 158);
17. Peraturan Menteri Kesehatan Nomor 4 Tahun 2019 tentang Standar Teknis Pemenuhan Mutu Pelayanan Dasar Pada Standar Pelayanan Minimal Bidang Kesehatan (Berita Negara Republik Indonesia Tahun 2019 Nomor 68);
18. Peraturan Menteri Dalam Negeri Nomor 77 Tahun 2020 tentang Pedoman Teknis Pengelolaan Keuangan Daerah (Berita Negara Republik Indonesia Tahun 2020 Nomor 1781);
19. Peraturan Menteri Dalam Negeri Nomor 59 Tahun 2021 tentang Penerapan Standar Pelayanan Minimal (Berita Negara Republik Indonesia Tahun 2021 Nomor 1419);
20. Peraturan Menteri PPN/Bappenas Nomor 4 Tahun 2022 tentang Rancangan Rencana Kerja Pemerintah Tahun 2023;
21. Keputusan Menteri Dalam Negeri Nomor 050-5889 Tahun 2021 tentang Hasil Verifikasi, Validasi dan Inventarisasi Pemutakhiran Klasifikasi, Kodifikasi dan Nomenklatur Perencanaan Pembangunan dan Keuangan Daerah;



22. Peraturan Daerah Provinsi Lampung Nomor 13 Tahun 2019 tentang Rencana Pembangunan Jangka Menengah Daerah Provinsi Lampung Tahun 2019-2024 (Lembaran Daerah Provinsi Lampung Tahun 2019 Nomor 13, Tambahan Lembaran Daerah Provinsi Lampung Nomor 500) sebagaimana telah diubah dengan Peraturan Daerah Provinsi Lampung Nomor 12 Tahun 2021 (Lembaran Daerah Provinsi Lampung Tahun 2021 Nomor 12, Tambahan Lembaran Daerah Provinsi Lampung Nomor 521);
23. Peraturan Gubernur Lampung Nomor 15 Tahun 2023 tentang Rencana Kerja Pemerintah Daerah Provinsi Lampung Tahun 2024 (Berita Daerah Provinsi Lampung Tahun 2023 Nomor 15);
24. Peraturan Daerah Kabupaten Lampung Tengah Nomor 09 Tahun 2016 tentang Pembentukan dan Susunan Perangkat Daerah Kabupaten Lampung Tengah (Lembaran Daerah Kabupaten Lampung Tengah Tahun 2016 Nomor 09, Tambahan Lembaran Daerah Kabupaten Lampung Tengah Nomor 06) sebagaimana telah diubah dengan Peraturan Daerah Kabupaten Lampung Tengah Nomor 10 Tahun 2021 (Lembaran Daerah Kabupaten Lampung Tengah Tahun 2021 Nomor 10, Tambahan Lembaran Daerah Kabupaten Lampung Tengah Nomor 57);
25. Peraturan Daerah Kabupaten Lampung Tengah Nomor 04 Tahun 2021 tentang Rencana Pembangunan Jangka Menengah Daerah Tahun 2021-2026 (Lembaran Daerah Kabupaten Lampung Tengah Tahun 2021 Nomor 04);

#### **MEMUTUSKAN :**

Menetapkan : PERATURAN BUPATI TENTANG RENCANA KERJA PEMERINTAH DAERAH TAHUN 2024.

#### **Pasal 1**

Dalam Peraturan Bupati ini yang dimaksud dengan :

1. Daerah adalah Kabupaten Lampung Tengah.
2. Pemerintah Daerah adalah Bupati sebagai unsur penyelenggara pemerintahan daerah yang memimpin pelaksanaan urusan pemerintahan yang menjadi kewenangan daerah otonom.
3. Bupati adalah Bupati Lampung Tengah.
4. Perangkat Daerah adalah unsur pembantu Bupati dan Dewan Perwakilan Rakyat Dewan dalam penyelenggaraan Urusan Pemerintahan yang menjadi kewenangan daerah.

5. Badan Perencanaan Pembangunan Daerah yang selanjutnya disingkat Bappeda adalah lembaga teknis daerah dibidang perencanaan pembangunan daerah yang dipimpin oleh seorang kepala badan yang berada dibawah dan bertanggung jawab kepada Bupati melalui Sekretaris Daerah.
6. Rencana Pembangunan Jangka Panjang yang selanjutnya disingkat RPJP adalah dokumen perencanaan untuk periode 20 (dua puluh) tahun.
7. Rencana Pembangunan Jangka Menengah Daerah yang selanjutnya disingkat RPJMD adalah dokumen perencanaan Daerah untuk periode 5 (lima) tahun terhitung sejak dilantik sampai dengan berakhirnya masa jabatan Kepala Daerah.
8. Rencana Pembangunan Tahunan Daerah yang selanjutnya disebut Rencana Kerja Pemerintah Daerah dan disingkat RKPD adalah dokumen perencanaan daerah untuk 1 (satu) tahun.
9. Kebijakan Umum APBD yang selanjutnya disingkat KUA adalah dokumen yang memuat kebijakan bidang pendapatan, belanja, dan pembiayaan serta asumsi yang mendasarinya untuk periode 1 (satu) tahun.
10. Prioritas dan Plafon Anggaran Sementara yang selanjutnya disingkat PPAS adalah program prioritas dan patokan batas maksimal anggaran yang diberikan kepada Perangkat Daerah untuk setiap program sebagai acuan dalam penyusunan rencana kerja dan anggaran Perangkat Daerah.
11. Rencana Kerja dan Anggaran Perangkat Daerah yang selanjutnya disingkat RKA PD adalah dokumen perencanaan dan penganggaran yang berisi rencana pendapatan, rencana belanja program dan kegiatan perangkat daerah serta rencana pembiayaan sebagai dasar penyusunan APBD.
12. Rencana Strategis Perangkat Daerah yang selanjutnya disingkat dengan Renstra Perangkat Daerah adalah dokumen perencanaan Perangkat Daerah untuk periode 5 (lima) tahun.
13. Rencana Kerja Pemerintah yang selanjutnya disingkat RKP adalah dokumen perencanaan pembangunan nasional untuk periode 1 (satu) tahun.
14. Isu Strategis adalah kondisi atau hal yang harus diperhatikan atau dikedepankan dalam perencanaan pembangunan Daerah karena dampaknya yang signifikan bagi Daerah dengan karakteristik bersifat penting, mendasar, mendesak, berjangka menengah/panjang, dan menentukan pencapaian tujuan penyelenggaraan pemerintahan Daerah di masa yang akan datang.
15. Tujuan adalah sesuatu kondisi yang akan dicapai atau dihasilkan dalam jangka waktu 4 (empat) Tahunan.



16. Sasaran adalah rumusan kondisi yang menggambarkan tercapainya tujuan, berupa hasil pembangunan Daerah/Perangkat Daerah yang diperoleh dari pencapaian hasil (*outcome*) program Perangkat Daerah.
17. Strategi adalah langkah berisikan program-program sebagai prioritas pembangunan Daerah/ Perangkat Daerah untuk mencapai sasaran.
18. Arah Kebijakan adalah rumusan kerangka pikir atau kerangka kerja untuk menyelesaikan permasalahan pembangunan dan mengantisipasi isu strategis Daerah/Perangkat Daerah yang dilaksanakan secara bertahap sebagai penjabaran strategi.
19. Program adalah penjabaran kebijakan Perangkat Daerah dalam bentuk upaya yang berisi satu atau lebih kegiatan dengan menggunakan sumber daya yang disediakan untuk mencapai hasil yang terukur sesuai dengan tugas dan fungsi.
20. Kinerja adalah capaian keluaran/hasil/dampak dari kegiatan/program/sasaran sehubungan dengan penggunaan sumber daya pembangunan.
21. Indikator Kinerja adalah tanda yang berfungsi sebagai alat ukur pencapaian kinerja suatu kegiatan, program atau sasaran dan tujuan dalam bentuk keluaran (*output*), hasil (*outcome*) dan dampak (*impact*).
22. Keluaran (*output*) adalah hasil yang dicapai (*outcome*).
23. Hasil (*outcome*) adalah keadaan yang ingin dicapai atau dipertahankan pada penerima manfaat dalam periode waktu tertentu yang mencerminkan berfungsinya keluaran dari beberapa kegiatan dalam satu program.
24. Dampak (*impact*) adalah kondisi yang ingin diubah berupa hasil pembangunan/layanan yang diperoleh dari pencapaian hasil (*outcome*) beberapa program.

## **Pasal 2**

- (1) RKPD Tahun 2024 merupakan penjabaran dari RPJMD.
- (2) RKPD Tahun 2024 sebagaimana dimaksud pada ayat (1), memuat:
  - a. rancangan kerangka ekonomi daerah;
  - b. prioritas pembangunan daerah;
  - c. rencana kerja dan pendanaan untuk jangka waktu 1 (satu) tahun; dan
  - d. hasil kesepakatan Rapat Koordinasi Teknis Perencanaan Pembangunan Provinsi dan Kabupaten/Kota Tahun 2023;
- (3) RKPD sebagaimana dimaksud pada ayat (1) berpedoman pada RKP Tahun 2024, program strategis nasional yang ditetapkan oleh Pemerintah pusat dan RKPD Provinsi.

- (4) Selain muatan RKPD sebagaimana dimaksud pada ayat (2), RKPD Tahun 2024 memuat penyelenggaraan urusan pemerintahan umum yang dilaksanakan oleh Perangkat Daerah yang melaksanakan urusan pemerintahan di bidang Kesatuan Bangsa dan Politik di daerah.
- (5) Tahapan penyusunan RKPD Tahun 2024 dilaksanakan dengan memanfaatkan Sistem Informasi Pemerintahan Daerah (SIPD).

### **Pasal 3**

Rancangan Akhir RKPD Tahun 2024 dijadikan sebagai bahan penyusunan Rancangan Peraturan Bupati tentang RKPD Tahun 2024.

### **Pasal 4**

RKPD Tahun 2024 sebagaimana dimaksud dalam Pasal 2, digunakan sebagai bahan evaluasi dan menjadi dasar penyusunan rancangan KUA, PPAS dan bahan sinkronisasi penyusunan rancangan peraturan daerah tentang Anggaran Pendapatan dan Belanja Daerah Tahun Anggaran 2024.

### **Pasal 5**

- (1) RKPD sebagaimana dimaksud dalam Pasal 2 disajikan dengan sistematika sebagai berikut :
  - Bab I : PENDAHULUAN
  - Bab II : GAMBARAN UMUM KONDISI DAERAH
  - Bab III : KERANGKA EKONOMI DAN KEUANGAN DAERAH
  - Bab IV : SASARAN DAN PRIORITAS PEMBANGUNAN DAERAH
  - Bab V : RENCANA KERJA DAN PENDANAAN DAERAH
  - Bab VI : KINERJA PENYELENGGARAAN PEMERINTAHAN DAERAH
  - Bab VII : PENUTUP
- (2) RKPD sebagaimana dimaksud pada ayat (1) tercantum dalam Lampiran merupakan bagian yang tidak terpisahkan dari Peraturan Bupati ini.



**Pasal 6**

Peraturan Bupati ini mulai berlaku pada tanggal diundangkan.

Agar setiap orang mengetahuinya, memerintahkan pengundangan Peraturan Bupati ini dengan penempatannya dalam Berita Daerah Kabupaten Lampung Tengah.

Ditetapkan di Gunung Sugih  
pada tanggal 4 Juli 2023

BUPATI LAMPUNG TENGAH,



MUSA AHMAD

Diundangkan di Gunung Sugih  
pada tanggal 4 Juli 2023

SEKRETARIS DAERAH  
KABUPATEN LAMPUNG TENGAH,



NIRLAN

BERITA DAERAH KABUPATEN LAMPUNG TENGAH TAHUN 2023 NOMOR 35

## **KATA PENGANTAR**

Puji dan syukur kehadiran Allah SWT, Tuhan Yang Maha Pengasih dan Maha Penyayang, karena atas rahmat dan ridho-Nya dokumen Rencana Kerja Pemerintah Daerah Tahun 2024 ini dapat diselesaikan dengan baik.

Undang-undang Nomor 25 Tahun 2004 mengamanatkan bahwa Rencana Kerja Pemerintah Daerah (RKPD) merupakan penjabaran dari visi, misi dan program kepala daerah yang dalam penyusunannya berpedoman pada Rencana Pembangunan Jangka Panjang Menengah Daerah (RPJMD) Tahun 2021-2026, serta memperhatikan Rencana Pembangunan Jangka Panjang Daerah (RPJPD).

Demikian Rencana Kerja Pemerintah Daerah Tahun 2024 ini sebagai pedoman atau acuan Satuan Kerja Perangkat Daerah serta seluruh pelaku pembangunan dan sebagai langkah awal dalam menyusun Kebijakan Umum APBD dan menyusun Prioritas Plafon Anggaran Sementara (PPAS) serta pedoman penyusunan RAPBD.

Gunung Sugih, 2023  
Bupati Lampung Tengah,

**MUSA AHMAD**



# DAFTAR ISI

<b>KATA PENGANTAR</b> .....	i
<b>DAFTAR ISI</b> .....	ii
<b>DAFTAR TABEL</b> .....	vi
<b>DAFTAR GAMBAR</b> .....	xiv

## **BAB I. PENDAHULUAN**

1.1 Latar Belakang.....	I   1
1.2 Dasar Hukum Penyusunan .....	I   2
1.3 Hubungan Antar Dokumen .....	I   5
1.4 Maksud dan Tujuan.....	I   7
1.5 Sistematika Dokumen RKPD .....	I   7

## **BAB II. GAMBARAN UMUM KONDISI DAERAH**

2.1 Kondisi Umum Kondisi Daerah.....	II   1
2.1.1 Aspek Geografi dan Demografi .....	II   1
2.1.2 Aspek Kesejahteraan Masyarakat.....	II   28
2.1.2.1 Fokus Kesejahteraan dan Pemerataan Ekonomi .....	II   28
2.1.2.1.1 Pertumbuhan PDRB .....	II   28
2.1.2.1.2 Inflasi.....	II   35
2.1.2.1.3 PDRB Perkapita.....	II   36
2.1.2.1.4 Indeks Gini.....	II   37
2.1.2.1.5 Penduduk Miskin .....	II   38
2.1.2.1.6 Perkembangan Indeks Pembangunan Manusia.....	II   43
2.1.2.1.6.1 Dimensi Pengetahuan .....	II   46
2.1.2.1.6.2 Dimensi Umur Panjang dan Hidup Sehat... ..	II   48
2.1.2.1.6.3 Pengeluaran Per Kapita .....	II   50
2.1.2.1.7 Rasio Penduduk yang bekerja .....	II   52
2.1.2.2 Fokus Kesejahteraan Sosial .....	II   56
2.1.2.2.1 Pendidikan .....	II   56
2.1.2.2.1.1 Angka Melek Huruf .....	II   56
2.1.2.2.1.2 Rata-Rata Lama Sekolah .....	II   57

2.1.2.2.1.3	Harapan Lama Sekolah.....	II   57
2.1.2.2.1.4	Angka Partisipasi Kasar .....	II   58
2.1.2.2.1.5	Angka Pendidikan Yang ditamatkan .....	II   59
2.1.2.2.1.6	Angka Partisipasi Murni.....	II   59
2.1.2.2.2	Kesehatan .....	II   60
2.1.2.2.2.1	Angka Kelangsungan Hidup Bayi.....	II   60
2.1.2.2.2.2	Angka Usia Harapan Hidup.....	II   61
2.1.2.2.3	Rasio Penduduk yang bekerja .....	II   63
2.1.2.3	Fokus Seni, Budaya dan Olahraga .....	II   63
2.1.2.3.1	Kebudayaan .....	II   63
2.1.2.3.2	Olahraga .....	II   64
2.1.3	Aspek Pelayanan Umum.....	II   65
2.1.3.1	Fokus Layanan Urusan Pemerintahan Konkuren.....	II   65
2.1.3.1.1	Urusan Pemerintahan Wajib .....	II   65
2.1.3.1.1.1	Urusan Wajib Pendidikan.....	II   65
2.1.3.1.1.2	Kesehatan .....	II   70
2.1.3.1.1.3	Pekerjaan Umum dan Penataan Ruang.....	II   91
2.1.3.1.1.4	Perumahan Rakyat dan Kawasan Permukiman.....	II   101
2.1.3.1.1.5	Ketentraman, Ketertiban Umum, dan Perlindungan Masyarakat .....	II   104
2.1.3.1.1.6	Sosial .....	II   107
2.1.3.2	Fokus Layanan Urusan Wajib Non Pelayanan Dasar.....	II   111
2.1.3.2.1	Tenaga Kerja .....	II   111
2.1.3.2.2	Pemberdayaan Perempuan dan Perlindungan Anak.....	II   118
2.1.3.2.3	Pangan.....	II   122
2.1.3.2.4	Pertanahan.....	II   127
2.1.3.2.5	Lingkungan Hidup .....	II   128
2.1.3.2.6	Administrasi Kependudukan dan Pencatatan Sipil .....	II   131
2.1.3.2.7	Pemberdayaan Masyarakat Desa (Kampung)...	II   134
2.1.3.2.8	Pengendalian Penduduk dan Keluarga Berencana.....	II   140



2.1.3.2.9 Perhubungan .....	II   147
2.1.3.2.10 Komunikasi dan Informatika .....	II   151
2.1.3.2.11 Koperasi, Usaha Kecil dan Menengah .....	II   153
2.1.3.2.12 Penanaman Modal .....	II   156
2.1.3.2.13 Pemuda dan Olah Raga .....	II   159
2.1.3.2.14 Statistik .....	II   160
2.1.3.2.15 Persandian .....	II   160
2.1.3.2.16 Kebudayaan .....	II   161
2.1.3.2.17 Perpustakaan .....	II   162
2.1.3.2.18 Kearsipan .....	II   165
2.1.3.3 Fokus Layanan Urusan Pilihan .....	II   167
2.1.3.3.1 Kelautan dan Perikanan .....	II   167
2.1.3.3.2 Pariwisata .....	II   169
2.1.3.3.3 Pertanian .....	II   175
2.1.3.3.4 Perkebunan .....	II   181
2.1.3.3.5 Peternakan .....	II   182
2.1.3.3.6 Perdagangan .....	II   184
2.1.3.3.7 Perindustrian .....	II   187
2.1.3.3.8 Transmigrasi .....	II   188
2.1.3.4 Fokus Layanan Penunjang Urusan .....	II   189
2.1.3.4.1 Perencanaan Pembangunan .....	II   189
2.1.3.4.2 Keuangan .....	II   191
2.1.3.4.3 Kepegawaian .....	II   194
2.1.3.4.4 Penelitian dan Pengembangan .....	II   198
2.1.3.4.5 Pengawasan .....	II   201
2.1.3.4.6 Sekretariat Dewan .....	II   202
2.1.3.4.7 Sekretariat Daerah .....	II   203
2.1.3.5 Fokus Layanan Penunjang Urusan Kesatuan Bangsa dan Politik Dalam Negeri .....	II   208
2.1.3.6 Fokus Layanan Umum Kewilayahan .....	II   209
2.1.4 Aspek Daya Saing Daerah .....	II   210
2.1.4.1 Fokus Kemampuan Ekonomi Daerah .....	II   210
2.1.4.2 Fokus Fasilitas Wilayah/Infrastruktur .....	II   211
2.1.4.3 Fokus Iklim Berinvestasi .....	II   212
2.1.4.4 Fokus Sumber Daya Manusia .....	II   212

### **BAB III. KERANGKA EKONOMI DAERAH DAN KEUANGAN DAERAH**

3.1	Arah Kebijakan Ekonomi Daerah .....	III   1
3.1.1	Kondisi Ekonomi Daerah Tahun 2022 dan Perkembangan Tahun 2024 .....	III   1
3.1.2	Tantangan dan Prospek Perekonomian Daerah Tahun 2023 .....	III   5
3.1.2.1	Tantangan Perekonomian Nasional dan Provinsi Lampung Tahun 2023 .....	III   5
3.1.2.2	Tantangan Perekonomian Kabupaten Lampung Tengah Tahun 2023 .....	III   6
3.1.2.3	Prospek Perekonomian Daerah Tahun 2024 .....	III   8
3.1.2.4	Arah Kebijakan Ekonomi Daerah .....	III   9
3.2	Arah Kebijakan Keuangan Daerah .....	III   10
3.2.1	Proyeksi Keuangan Daerah dan Kerangka Pendanaan .....	III   14
3.2.2	Arah Kebijakan Pendapatan Daerah .....	III   14
3.2.3	Arah Kebijakan Belanja Daerah .....	III   18
3.2.4	Arah Kebijakan Pembiayaan Daerah .....	III   21

### **BAB IV. SASARAN DAN PRIORITAS PEMBANGUNAN DAERAH**

4.1	Tujuan dan Sasaran Pembangunan .....	IV   1
4.1.1	Tinjauan Kebijakan Pembangunan Dalam RPJMN Tahun 2020-2024 dan RKP 2024 .....	IV   1
4.1.2	Tinjauan Kebijakan Pembangunan Dalam Perubahan RPJMD Provinsi Lampung Tahun 2019-2024 .....	IV   6
4.1.3	Tinjauan Kebijakan Pembangunan Dalam RPJMD Kabupaten Lampung Tengah Tahun 2021-2026 .....	IV   13
4.1.4	Sasaran Makro Nasional, Provinsi dan Kabupaten .....	IV   28
4.2	Prioritas dan Sasaran Pembangunan Tahun ini .....	IV   29

### **BAB V. RENCANA KERJA DAN PENDANAAN DAERAH**

### **BAB VI. RENCANA KERJA DAN PENDANAAN DAERAH**

6.1	Indikator Kinerja Utama (IKU) .....	VI   1
6.2	Indikator Kinerja Daerah (IKD) .....	VI   3

### **BAB VII. PENUTUP**

## DAFTAR TABEL

Tabel 2.1	Jumlah Kampung/Kelurahan, Luas Wilayah Menurut Kecamatan di Kabupaten Lampung Tengah Tahun 2022.....	II   4
Tabel 2.2	Persentase Ancaman Bencana Kekeringan, Gempa, Dan Kebakaran Hutan Berdasarkan Luas Wilayah di Kabupaten Lampung Tengah .....	II   24
Tabel 2.3	Jumlah Penduduk Berdasarkan Kelompok Umur di Kabupaten Lampung Tengah Tahun 2018 dan Tahun 2022.....	II   26
Tabel 2.4	Jumlah Penduduk Berdasarkan Kecamatan di Kabupaten Lampung Tengah Tahun 2018 - 2022.....	II   27
Tabel 2.5	PDRB Atas Dasar Harga Berlaku Kabupaten Lampung Tengah Tahun 2018–2022 (Miliar Rupiah).....	II   29
Tabel 2.6	PDRB Atas Dasar Harga Konstan Kabupaten Lampung Tengah Tahun 2018–2022 (Miliar Rupiah).....	II   30
Tabel 2.7	Distribusi Persentase PDRB Atas Dasar Harga Berlaku Kabupaten Lampung Tengah Tahun 2018–2022 (Miliar Rupiah).....	II   32
Tabel 2.8	Laju Pertumbuhan Ekonomi Kabupaten Lampung Tengah Tahun 2018–2022 .....	II   33
Tabel 2.9	Laju Pertumbuhan Ekonomi Kabupaten Lampung Tengah Provinsi Lampung, dan Nasional Tahun 2018–2022 .....	II   35
Tabel 2.10	Inflasi Kabupaten Lampung Tengah Tahun 2018–2022 ....	II   35
Tabel 2.11	Pendapatan Perkapita Kabupaten Lampung Tengah Atas Dasar Harga Berlaku dan Atas Dasar Harga Konstan Tahun 2018-2022.....	II   37
Tabel 2.12	Perkembangan Indeks Pembangunan Manusia (IPM) Kabupaten Lampung Tengah Tahun 2018-2022.....	II   46
Tabel 2.13	Dimensi Pengetahuan Kabupaten Lampung Tengah .....	II   48
Tabel 2.14	Umur Harapan Hidup saat lahir (UHH) Lampung Tengah ..	II   49
Tabel 2.15	Pengeluaran Per Kapita yang disesuaikan Kabupaten Lampung Tengah.....	II   51



Tabel 2.16	Rasio Kesempatan Kerja Kerja Penduduk Usia Kerja 15 Tahun Ke Atas Kabupaten Lampung Tengah .....	II   53
Tabel 2.17	Angka Melek Huruf Kabupaten Lampung Tengah .....	II   56
Tabel 2.18	Rata-rata Lama Sekolah Kabupaten Lampung Tengah.....	II   57
Tabel 2.19	Harapan Lama Sekolah Kabupaten Lampung Tengah.....	II   58
Tabel 2.20	Angka Partisipasi Kasar Kabupaten Lampung Tengah .....	II   59
Tabel 2.21	Angka Pendidikan Yang Ditamatkan Kabupaten Lampung Tengah .....	II   59
Tabel 2.22	Angka Partisipasi Murni Kabupaten Lampung Tengah.....	II   60
Tabel 2.23	Angka Kelangsungan Hidup Bayi Kabupaten Lampung Tengah .....	II   61
Tabel 2.24	Umur Harapan Hidup saat lahir (UHH) Lampung Tengah .....	II   62
Tabel 2.25	Rasio Kesempatan Kerja Terhadap Penduduk Usia 15 Tahun Ke Atas Kabupaten Lampung Tengah .....	II   63
Tabel 2.26	Perkembangan Jumlah Benda, Situs, dan Kawasan Cagar Budaya yang dilestarikan Tahun 2018 – 2022 .....	II   64
Tabel 2.27	Perkembangan Jumlah Sanggar Seni dan Jumlah Pentas Seni Tahun 2018 – 2022 .....	II   64
Tabel 2.28	Perkembangan Organisasi Kepemudaan Dan Olah Raga Tahun 2018 – 2022 .....	II   65
Tabel 2.29	Pencapaian Kinerja Urusan Pendidikan Tahun 2018-2022.....	II   68
Tabel 2.30	Pencapaian Standar Pelayanan Minimal Bidang Pendidikan .....	II   70
Tabel 2.31	Sarana Prasarana Kesehatan Milik Pemerintah Kabupaten Lampung Tengah.....	II   71
Tabel 2.32	Jumlah dan Rasio Rumah Sakit dan Klinik Per Jumlah Penduduk .....	II   72
Tabel 2.33	Jumlah Tenaga Kesehatan .....	II   73
Tabel 2.34	Jumlah Pos Pelayanan Terpadu (Posyandu) .....	II   75
Tabel 2.35	Persentase Ibu Bersalin yang Ditolong oleh Tenaga Kesehatan.....	II   76
Tabel 2.36	Pencapaian Kinerja Urusan Kesehatan.....	II   77

Tabel 2.37	Pencapaian Standar Pelayanan Minimal Pelayanan Bidang Kesehatan .....	II   82
Tabel 2.38	Capaian Kinerja Pembangunan Urusan Kesehatan Tahun 2018-2022 .....	II   85
Tabel 2.39	Panjang Jalan Menurut Jenis Permukaaan Jalan di Kabupaten Lampung Tengah Tahun 2018-2022.....	II   92
Tabel 2.40	Capaian Kinerja Pembangunan Jaringan Jalan Kabupaten Lampung Tengah.....	II   93
Tabel 2.41	Daerah Irigasi Kabupaten Lampung Tengah.....	II   95
Tabel 2.42	Pencapaian Kinerja Urusan Bidang Pekerjaan Umum Bidang Pengairan.....	II   96
Tabel 2.43	Perkembangan Jumlah Rumah Tangga Yang Menggunakan Air Bersih Tahun 2018-2022 .....	II   98
Tabel 2.44	Perkembangan Jumlah Rumah Sehat (Layak Huni) Tahun 2018-2022 .....	II   98
Tabel 2.45	Perkembangan Jumlah Rumah Tangga Yang Menggunakan Jamban Keluarga Tahun 2022–2022 .....	II   98
Tabel 2.46	Perkembangan Jumlah Pengguna Listrik Tahun 2018–2022.....	II   99
Tabel 2.47	Luas Lingkungan Kumuh (Lingkungan Kumuh) Tahun 2018–2022.....	II   99
Tabel 2.48	Capaian Kinerja Standar Pelayanan Minimal Bidang Pekerjaan Umum tahun 2022.....	II   99
Tabel 2.49	Penataan Ruang.....	II   100
Tabel 2.50	Perumahan Rakyat dan Kawasan Permukiman .....	II   102
Tabel 2.51	Capaian Kinerja Standar Pelayanan Minimal Bidang Perumahan Rakyat.....	II   103
Tabel 2.52	Kinerja Standar Pelayanan Minimal Bidang Ketentraman Ketertiban Umum dan Perlindungan Masyarakat.....	II   105
Tabel 2.53	Capaian Kinerja Pembangunan Bidang Ketentraman Ketertiban Umum dan Perlindungan Masyarakat.....	II   106
Tabel 2.54	Pencapaian Kinerja Bidang Sosial Tahun 2018-2022 di Kabupaten Lampung Tengah .....	II   108

Tabel 2.55	Kinerja Standar Pelayanan Minimal Bidang Sosial.....II	110
Tabel 2.56	Perkembangan Jumlah Penduduk Berdasarkan Jenis Kegiatan Tahun 2018-2022 .....	II   114
Tabel 2.57	Pencapaian Kinerja Bidang Ketenagakerjaan Tahun 2015 - 2020 di Kabupaten Lampung Tengah.....II	115
Tabel 2.58	Pencapaian Kinerja Indeks Pangarusataan Gender (IPG) .....	II   119
Tabel 2.59	Pencapaian Kinerja Urusan Pemberdayaan Perempuan dan Perlindungan Anak.....II	120
Tabel 2.60	Perkembangan Ketersediaan Pangan Utama (Beras) Tahun 2018-2022 .....	II   122
Tabel 2.61	Perkembangan Skor Pola Pangan Harapan (PPH) Kabupaten Lampung Tengah Tahun 2018 – 2020.....II	123
Tabel 2.62	Ketersediaan Pangan di Kabupaten Lampung Tengah 2018-2022 .....	II   123
Tabel 2.63	Kebutuhan Pangan di Lampung Tengah 2018-2022 .....	II   124
Tabel 2.64	Capaian Kinerja Urusan Pangan 2015-2020.....II	126
Tabel 2.65	Pencapaian Kinerja Pertanahan Kabupaten Lampung Tengah Tahun 2018 - 2022 .....	II   127
Tabel 2.66	Pencapaian Kinerja Lingkungan Hidup Kabupaten Lampung Tengah Tahun 2018 - 2022 .....	II   129
Tabel 2.67	Administrasi Kependudukan dan Pencatatan Sipil Kabupaten Lampung Tengah Tahun 2018 - 2022.....II	132
Tabel 2.68	Pencapaian Kinerja Administrasi Kependudukan Dan Pencatatan Sipil Lampung Tengah 2018- 2022 .....	II   133
Tabel 2.69	Klasifikasi Indeks Desa Membangun Tahun 2018- 2022 di Kabupaten Lampung Tengah .....	II   136
Tabel 2.70	Capaian Kinerja Pembangunan Bidang Pemberdayaan Masyarakat Kampung Tahu 2018-2022 .....	II   138
Tabel 2.71	Pertumbuhan Jumlah Penduduk Kabupaten Lampung Tengah Tahun 2018- 2022 .....	II   140
Tabel 2.72	Jumlah Pasangan Usia Subur (PUS) Peserta KB Aktif Kabupaten Lampung Tengah Tahun 2018-2022 ....II	141
Tabel 2.73	Pencapaian Kinerja Bidang Pengendalian Penduduk dan KB Tahun 2018-2022 .....	II   142



Tabel 2.74	Jumlah Kendaraan Roda Empat Yang Melakukan Uji KIR di Kabupaten Lampung Tengah Tahun 2016–2022 ..II	147
Tabel 2.75	Perkembangan Jumlah Pemasangan Rambu-Rambu Lalu Lintas Di Kabupaten Lampung Tengah Tahun 2018-2022 .....	II   148
Tabel 2.76	Capaian Kinerja Dibidang Perhubungan di Kabupaten Lampung Tengah Tahun 2018-2022 .....	II   149
Tabel 2.77	Pencapaian Kinerja Bidang Komunikasi dan Informatika Tahun 2018-2022 .....	II   152
Tabel 2.78	Pencapaian Kinerja Bidang Koperasi, Usaha Kecil dan Menengah Tahun 2018-2022 .....	II   155
Tabel 2.79	Pencapaian Kinerja Bidang Penanaman Modal Tahun 2018-2022 .....	II   157
Tabel 2.80	Perkembangan PMA dan PMDN Tahun 2018-2022 .....	II   158
Tabel 2.81	Pencapaian Kinerja Bidang Pemuda dan Olahraga Tahun 2018-2022 .....	II   159
Tabel 2.82	Pencapaian Kinerja Urusan Statitik Tahun 2018 – 2022 .....	II   160
Tabel 2.83	Pencapaian Kinerja Urusan Persandian Tahun 2018 – 2022 .....	II   161
Tabel 2.84	Jumlah Sanggar Seni Budaya & Situs Budaya 2018 – 2022 .....	II   162
Tabel 2.85	Capaian Kinerja Urusan Bidang Kebudayaan Tahun 2018-2022 .....	II   162
Tabel 2.86	Pencapaian Kinerja Urusan Bidang Perpustakaan Tahun 2018-2022 .....	II   164
Tabel 2.87	Pencapaian Kinerja Urusan Bidang Kearsipan Tahun 2018-2022 .....	II   166
Tabel 2.88	Pencapaian Kinerja Urusan Bidang Kelautan dan Perikanan Tahun 2018-2022 .....	II   168
Tabel 2.89	Objek Wisata Alam di Kabupaten Lampung Tengah .....	II   169
Tabel 2.90	Jalan Objek Wisata Alam Buatan di Kabupaten Lampung Tengah .....	II   169
Tabel 2.91	Objek Wisata Agro di Kabupaten Lampung Tengah .....	II   170
Tabel 2.92	Objek Wisata Tirta di Kabupaten Lampung Tengah .....	II   171

Tabel 2.93	Objek Wisata Air Modern di Kab. Lampung Tengah .....	II   171
Tabel 2.94	Objek Wisata Budaya di Kabupaten Lampung Tengah .....	II   172
Tabel 2.95	Objek Wisata Religi dan Sejarah di Kabupaten Lampung Tengah .....	II   172
Tabel 2.96	Capaian Kinerja Pembangunan Bidang Pariwisata di Kabupaten Lampung Tengah .....	II   174
Tabel 2.97	Capaian Kinerja Pembangunan Bidang Pertanian di Kabupaten Lampung Tengah .....	II   178
Tabel 2.98	Produksi Tanaman Perkebunan Menurut Kecamatan Tahun 2018 – 2022 (ton) .....	II   181
Tabel 2.99	Populasi Sapi, Kerbau, Kambing Di Lampung Tengah .....	II   182
Tabel 2.100	Populasi Sapi Potong dan Kambing Kabupaten Lampung Tengah .....	II   184
Tabel 2.101	Perkembangan Jumlah Pasar Tahun 2018-2022 .....	II   184
Tabel 2.102	Pencapaian Kinerja Urusan Bidang Perdagangan Tahun 2018-2022 .....	II   186
Tabel 2.103	Pencapaian Kinerja Urusan Perindustrian Tahun 2018-2022 .....	II   187
Tabel 2.104	Perkembangan Jumlah Unit Usaha, Tenaga Kerja Tahun 2018-2022 .....	II   187
Tabel 2.105	Perkembangan Nilai Investasi Tahun 2018-2022 (juta rupiah).....	II   188
Tabel 2.106	Perkembangan Transmigran Asal Lampung Tengah 2018-2022 .....	II   189
Tabel 2.107	Capaian Kinerja Pembangunan Bidang Perencanaan Tahun 2018-2022 .....	II   190
Tabel 2.108	Capaian Kinerja Pembangunan Bidang Keuangan Tahun 2018 – 2022.....	II   192
Tabel 2.109	Jumlah PNS Berdasarkan Golongan Tahun 2018–2022 ..	II   195
Tabel 2.110	Jumlah PNS Berdasarkan Kelas Jabatan 2018– 2022.....	II   195
Tabel 2.111	Jumlah PNS Berdasarkan Tingkat Pendidikan 2018 – 2022.....	II   195
Tabel 2.112	Jumlah PPPK Berdasarkan Tingkat Pendidikan 2018 – 2022.....	II   196

Tabel 2.113	Pencapaian Kinerja Bidang Kepegawaian Tahun 2018 – 2022.....	II   197
Tabel 2.114	Pencapaian Kinerja Bidang Kelitbangan Tahun 2018- 2022.....	II   199
Tabel 2.115	Pencapaian Kinerja Bidang Pengawasan Tahun 2018 – 2022.....	II   201
Tabel 2.116	Jumlah Rapat/Sidang Yang Difasilitasi Tahun 2018 – 2022.....	II   202
Tabel 2.117	Pencapaian Kinerja Sekretariat Dewan Tahun 2018 – 2022.....	II   203
Tabel 2.118	Pencapaian Kinerja Sekretariat Daerah Tahun 2018 – 2022.....	II   208
Tabel 2.119	Pencapaian Kinerja Kesatuan Bangsa dan Politik Tahun 2018-2022 .....	II   209
Tabel 2.120	Pencapaian Indikator Fokus Kemampuan Ekonomi Daerah Tahun 2018-2022 .....	II   211
Tabel 2.121	Pencapaian Indikator Fokus Fasilitas Wilayah/ Infrastruktur Tahun 2018-2022 .....	II   212
Tabel 2.122	Pencapaian Indikator Fokus Iklim Investasi Tahun 2018-2022 .....	II   212
Tabel 2.123	Pencapaian Indikator Fokus Sumber Daya Manusia Tahun 2018-2022 .....	II   213
Tabel 2.124	Pencapaian Indikator SDGs Tahun 2018-2022.....	II   216
Tabel 2.125	Realisasi Kinerja Tujuan dan Kinerja Sasaran Kabupaten Lampung Tengah Tahun 2022 Berdasarkan RPJMD 2021-2026.....	II   235
Tabel 2.126	Evaluasi Hasil Pelaksanaan Perencanaan Daerah Sampai dengan Tahun Berjalan Kabupaten Lampung Tengah .....	II   238
Tabel 2.127	Identifikasi Permasalahan Penyelenggaraan Urusan Pemerintah Daerah Kabupaten Lampung Tengah.....	II   600
Tabel 3.1	Realisasi dan Proyeksi/Target Pendapatan Kabupaten Lampung Tengah .....	III   16
Tabel 3.2	Realisasi dan Proyeksi/Target Belanja Tahun 2020 s/d 2024 Kabupaten Lampung Tengah .....	III   19



Tabel 3.3	Realisasi dan Proyeksi/Target Pembiayaan Daerah Tahun 2020 s/d 2024 Kabupaten Lampung Tengah.....	III   21
Tabel 4.1	Sasaran Makro Pembangunan Tahun 2024 Nasional, Provinsi Lampung dan Kabupaten Lampung Tengah .....	IV   15
Tabel 4.2	Target Capaian Tujuan dan Sasaran Pembangunan Tahun 2024 .....	IV   29
Tabel 4.3	Keselarasan Tema Pembangunan Nasional, Indikasi Tema Pembangunan Provinsi Lampung dan Tema Kabupaten Pembangunan Kabupaten Lampung Tengah Tahun 2024 .....	IV   29
Tabel 4.4	Penyelarasan Sasaran Prioritas Nasional dan Sasaran Prioritas Pembangunan Daerah Tahun 2024 .....	IV   30
Tabel 4.5	Sinkronisasi Kebijakan Pemerintah Kabupaten, Prioritas Daerah Provinsi dengan Prioritas Pembangunan Nasional	IV   31
Tabel 4.6	Pemetaan Dukungan Kegiatan Terhadap Standar Pelayanan Minimal .....	IV   45
Tabel 5.1	Rancangan Akhir Rencana Kerja Pemerintah Daerah (RKPD) Kabupaten Lampung Tengah Tahun 2024 .....	V   2
Tabel 6.1	Target dan Indikator Kinerja Utama Kabupaten Lampung Tengah .....	VI   1
Tabel 6.2	Target dan Indikator Kinerja Daerah Kabupaten Lampung Tengah Tahun 2023.....	VI   3

## DAFTAR GAMBAR

Gambar 1.1	Hubungan Keterkaitan Antara RKPD Dengan Dokumen Perencanaan Dan Penganggaran Lainnya .....	I   6
Gambar 2.1	Peta Orientasi Kabupaten Lampung Tengah.....	II   1
Gambar 2.2	Peta Administrasi Kabupaten Lampung Tengah .....	II   3
Gambar 2.3	Peta Kelerengan Kabupaten Lampung Tengah.....	II   6
Gambar 2.4	Peta Geologi Kabupaten Lampung Tengah.....	II   8
Gambar 2.5	Peta Sub Das Way Seputih Kabupaten Lampung Tengah .....	II   10
Gambar 2.6	Peta Curah Hujan Kabupaten Lampung Tengah.....	II   11
Gambar 2.7	Peta Tutupan Lahan Berdasarkan RTRW Kabupaten Lampung Tengah Tahun 2011-2031 .....	II   12
Gambar 2.8	Peta Tutupan Lahan Kab. Lampung Tengah Tahun 2011-2031 .....	II   13
Gambar 2.9	Peta Sistem Perkotaan Kabupaten Lampung Tengah .....	II   19
Gambar 2.10	Peta Kawasan Rawan Bencana Banjir .....	II   21
Gambar 2.11	Peta Kawasan Rawan Bencana Longsor .....	II   23
Gambar 2.12	Peta Kawasan Rawan Bencana Gempa Bumi.....	II   24
Gambar 2.13	Grafik Rasio Ketregantungan Kabupaten Lampung Tengah Tahun 2018-2022 .....	II   26
Gambar 2.14	Grafik Perkembangan Indeks Gini/Koefisien Gini Kabupaten Lampung Tengah Tahun 2018-2022.....	II   38
Gambar 2.15	Grafik Perkembangan Garis Kemiskinan Kabupaten Lampung Tengah Tahun 2016-2022 .....	II   40
Gambar 2.16	Grafik Perkembangan Indeks Kedalaman Kemiskinan Kabupaten Lampung Tengah Tahun 2016-2022.....	II   40
Gambar 2.17	Grafik Perkembangan Indeks Keparahan Kemiskinan Kabupaten Lampung Tengah Tahun 2018-2022.....	II   42
Gambar 2.18	Grafik Perkembangan Persentase Penduduk Miskin Kabupaten Lampung Tengah Tahun 2016-2022.....	II   42
Gambar 2.19	Grafik Perkembangan Jumlah Penduduk Miskin dan Jumlah Penduduk Kabupaten Lampung Tengah Tahun 2016-2022 .....	II   43

Gambar 2.20	Grafik Perbandingan Indeks Pembangunan Manusia (IPM) Kabupaten/Kota di Provinsi Lampung Tahun 2022.....	II   44
Gambar 2.21	Grafik Perkembangan Indeks Pembangunan Manusia (IPM) Kabupaten Lampung Tengah 2018-2022 .....	II   45
Gambar 2.22	Grafik Perkembangan Rata-Rata Lama Sekolah (RLS) Kabupaten Lampung Tengah.....	II   47
Gambar 2.23	Grafik Perkembangan Harapan Lama Sekolah (HLS) Kabupaten Lampung Tengah.....	II   48
Gambar 2.24	Grafik Perkembangan Umur Harapan Hidup Saat Lahir (UHH) Kabupaten Lampung Tengah .....	II   49
Gambar 2.25	Grafik Perkembangan Pengeluaran Perkapita Kabupaten Lampung Tengah Tahun 2018-2022 (ribu rupiah) .....	II   51
Gambar 2.26	Bagan Konsep Katernagkerjaan .....	II   52
Gambar 2.27	Grafik Tingkat Partisipasi Angkatan Kerja (TPAK) .....	II   54
Gambar 2.28	Grafik Tingkat Pengangguran Kabupaten Lampung Tengah Tahun 2018-2022 .....	II   55
Gambar 2.29	Grafik Perkembangan Umur Harapan Hidup saat Lahir (UHH) Kabupaten Lampung Tengah Tahun 2018-2022 .....	II   61
Gambar 2.30	Grafik Pencapaian indek Kepuasan Masyarakat Kabupaten Lampung Tengah Tahun 2018-2022.....	II   203
Gambar 2.31	Grafik Perkembangan Nilai Hasil Evaluasi SAKIP Kabupaten Lampung Tengah Tahun 2018-2022.....	II   205
Gambar 2.32	Grafik Perkembangan Jumlah Produk Hukum (Perda dan Perbup) Yang Diterbitkan Lampung Tengah Tahun 2018 s.d. 2022.....	II   207
Gambar 2.33	Grafik Perkembangan Penyaluran KUR Lampung Tengah Tahun 2018-2022 .....	II   207



LAMPIRAN  
PERATURAN BUPATI LAMPUNG TENGAH  
NOMOR 35 TAHUN 2023  
TENTANG  
RENCANA KERJA PEMERINTAH DAERAH  
TAHUN 2024

**BAB I**  
**PENDAHULUAN**

**1.1. Latar Belakang**

Undang-Undang Undang-Undang Nomor 25 Tahun 2004 tentang Sistem Perencanaan Pembangunan Nasional dan Undang-Undang Nomor 23 Tahun 2014 tentang Pemerintahan Daerah sebagaimana telah diubah beberapa kali terakhir dengan Undang-Undang Nomor 9 Tahun 2015 tentang Perubahan Kedua Atas Undang-Undang Nomor 23 Tahun 2014 tentang Pemerintahan Daerah mengamanatkan bahwa dalam rangka penyelenggaraan pemerintahan, pemerintah daerah berkewajiban menyusun perencanaan pembangunan daerah sebagai satu kesatuan sistem perencanaan pembangunan nasional. Sesuai dengan amanat tersebut, maka setiap pemerintah daerah diharuskan menyusun rencana pembangunan yang sistematis, terarah, terpadu dan berkelanjutan dengan mempertimbangkan keunggulan komparatif wilayah dan kemampuan sumberdaya keuangan daerah. Perencanaan pembangunan daerah tersebut salah satunya adalah Rencana Kerja Pemerintah Daerah (RKPD).

Penyusunan Rencana Kerja Pemerintah Daerah (RKPD) Tahun 2024 didasarkan dokumen Rencana Pembangunan Jangka Panjang Daerah (RPJPD) Kabupaten Lampung Tengah Tahun 2005 - 2025, Rencana Jangka Menengah Daerah (RPJMD) Tahun 2021-2026, Hasil Musyawarah Perencanaan Pembangunan (Musrenbang) dari tingkat Kelurahan/Kampung, sampai dengan tingkat Kecamatan dan Kabupaten, serta mengacu kepada Rencana Pembangunan Jangka Menengah Nasional (RPJMN) Tahun 2020-2024, kebijakan Pemerintah Pusat dan kebijakan Pemerintah Propinsi, yang selanjutnya menjadi acuan dalam penyusunan Kebijakan Umum APBD, Prioritas dan Pagu Anggaran Sementara APBD, serta Penyusunan Rancangan Anggaran Pendapatan dan Belanja Daerah Kabupaten Lampung Tengah Tahun Anggaran 2024.

Dengan demikian RKPD mempunyai kedudukan, peran, dan fungsi yang sangat strategis dalam penyelenggaraan pemerintahan daerah, mengingat:

1. Secara substansial, memuat arah kebijakan ekonomi dan keuangan daerah, rencana program, kegiatan, subkegiatan, indikator kinerja, pagu indikatif, kelompok sasaran, lokasi kegiatan, prakiraan maju, dan Perangkat Daerah penanggung jawab yang wajib dilaksanakan pemerintahan daerah dalam 1 (satu) tahun;
2. Secara normatif, menjadi dasar penyusunan KUA dan PPAS yang akan diusulkan oleh kepala daerah untuk disepakati bersama dengan DPRD sebagai landasan penyusunan rancangan anggaran pendapatan dan belanja daerah (R-APBD);
3. Secara operasional, memuat arahan untuk peningkatan kinerja pemerintahan dibidang pelayanan dan pemberdayaan masyarakat serta Pemerintah Daerah yang menjadi tanggung jawab masing-masing kepala Perangkat Daerah dalam melaksanakan tugas dan fungsinya yang ditetapkan dalam Renja Perangkat Daerah; dan
4. Secara faktual, menjadi tolak ukur untuk menilai capaian kinerja penyelenggaraan pemerintahan daerah merealisasikan program dan kegiatan dalam mewujudkan kesejahteraan masyarakat.

## **1.2 Dasar Hukum Penyusunan**

Dasar hukum dalam penyusunan Rencana Kerja Pemerintah Daerah (RKPD) adalah :

1. Undang-Undang Nomor 28 Tahun 1959 tentang Penetapan Undang-Undang Darurat Nomor 4 Tahun 1956 tentang Pembentukan Daerah Otonom Kabupaten-Kabupaten dalam Lingkungan Provinsi Sumatera Selatan (Lembaran Negara Republik Indonesia Tahun 1956 Nomor 55, Tambahan Lembaran Negara Republik Indonesia Nomor 1091) sebagai Undang-Undang (Lembaran Negara Republik Indonesia Tahun 1959 Nomor 73, Tambahan Lembaran Negara Republik Indonesia Nomor 1821);
2. Undang-Undang Nomor 25 Tahun 2004 tentang Sistem Perencanaan Pembangunan Nasional (Lembaran Negara Republik Indonesia Tahun 2004 Nomor 104, Tambahan Lembaran Negara Republik Indonesia Nomor 4421);

3. Undang-Undang Nomor 23 Tahun 2014 tentang Pemerintahan Daerah (Lembaran Negara Republik Indonesia Tahun 2014 Nomor 244, Tambahan Lembaran Negara Republik Indonesia Nomor 5597) sebagaimana telah beberapa kali diubah, terakhir dengan Undang-Undang Nomor 11 Tahun 2020 tentang Cipta Kerja (Lembaran Negara Republik Indonesia Tahun 2020 Nomor 245, Tambahan Lembaran Negara Republik Indonesia Nomor 6573);
4. Undang-undang Nomor 1 Tahun 2022 tentang Hubungan Keuangan Antara Pemerintah Pusat dan Pemerintah Daerah (Lembaran Negara Republik Indonesia Tahun 2022 Nomor 4, Tambahan Lembaran Negara Republik Indonesia Nomor 6757);
5. Peraturan Pemerintah Nomor 2 Tahun 2018 tentang Standar Pelayanan Minimal (Lembaran Negara Republik Indonesia Tahun 2018 Nomor 2, Tambahan Lembaran Negara Republik Indonesia Nomor 6178);
6. Peraturan Pemerintah Nomor 12 Tahun 2019 tentang Pengelolaan Keuangan Daerah (Lembaran Negara Republik Indonesia Tahun 2019 Nomor 42, Tambahan Lembaran Negara Republik Indonesia Nomor 6322);
7. Peraturan Presiden Nomor 59 Tahun 2017 tentang Pelaksanaan Pencapaian Tujuan Pembangunan Berkelanjutan (Lembaran Negara Republik Indonesia Tahun 2017 Nomor 136);
8. Peraturan Presiden Nomor 18 Tahun 2020 tentang Rencana Pembangunan Jangka Menengah Nasional Tahun 2020-2024 (Lembaran Negara Republik Indonesia Tahun 2020 Nomor 10);
9. Peraturan Menteri Dalam Negeri Nomor 64 Tahun 2013 tentang Penerapan Standar Akuntansi Pemerintahan Berbasis Akrual Pada Pemerintah Daerah, sebagaimana telah diubah dengan Peraturan Menteri Dalam Negeri Nomor 90 Tahun 2019 tentang Klasifikasi, Kodifikasi, dan Nomenklatur Perencanaan Pembangunan dan Keuangan Daerah (Berita Negara Republik Indonesia Tahun 2019 Nomor 1447);
10. Peraturan Menteri Dalam Negeri Nomor 86 Tahun 2017 tentang Tata Cara Perencanaan dan Evaluasi Pembangunan Daerah, Tata Cara Evaluasi Rancangan Peraturan Daerah Tentang Rencana Pembangunan Jangka Panjang Daerah dan Rencana Pembangunan Jangka Menengah Daerah, Serta Tata Cara Perubahan Rencana Pembangunan Jangka

- Panjang Daerah, Rencana Pembangunan Jangka Menengah Daerah, dan Rencana Kerja Pemerintah Daerah (Berita Negara Republik Indonesia Tahun 2017 Nomor 1312);
11. Peraturan Menteri Sosial Nomor 9 Tahun 2018 tentang Standar Teknis Pelayanan Dasar pada Standar Pelayanan Minimal Bidang Sosial di Daerah Provinsi dan di daerah Kabupaten/Kota (Berita Negara Republik Indonesia Tahun 2018 Nomor 868);
  12. Peraturan Menteri Pekerjaan Umum dan Perumahan Rakyat Nomor 29/PRT/M/2018 tentang Standar Teknis Standar Pelayanan Minimal Pekerjaan Umum dan Perumahan Rakyat (Berita Negara Republik Indonesia Tahun 2018 Nomor 1891);
  13. Peraturan Menteri Pendidikan dan Kebudayaan Nomor 32 tahun 2018 tentang Standar Teknis Pelayanan Minimal Pendidikan (Berita Negara Republik Indonesia Tahun 2018 Nomor 1687);
  14. Peraturan Menteri Dalam Negeri Nomor 101 Tahun 2018 tentang Standar Teknis Pelayanan Dasar pada Standar Pelayanan Minimal Sub Urusan Bencana Daerah Kabupaten/Kota (Berita Negara Republik Indonesia Tahun 2018 Nomor 1541);
  15. Peraturan Menteri Dalam Negeri Nomor 114 Tahun 2018 tentang Standar Teknis Mutu Pelayanan Dasar Pada Standar Pelayanan Minimal Sub Urusan Kebakaran Daerah Kabupaten Kota (Berita Negara Republik Indonesia Tahun 2018 Nomor 1619);
  16. Peraturan Menteri Dalam Negeri Nomor 121 Tahun 2018 tentang Standar Teknis Mutu Pelayanan Dasar Sub Urusan Ketenteraman dan Ketertiban Umum di Provinsi dan Kabupaten/Kota (Berita Negara Republik Indonesia Tahun 2018 Nomor 158);
  17. Peraturan Menteri Kesehatan Nomor 4 Tahun 2019 tentang Standar Teknis Pemenuhan Mutu Pelayanan Dasar Pada Standar Pelayanan Minimal Bidang Kesehatan (Berita Negara Republik Indonesia Tahun 2019 Nomor 68);
  18. Peraturan Menteri Dalam Negeri Nomor 77 Tahun 2020 tentang Pedoman Teknis Pengelolaan Keuangan Daerah (Berita Negara Republik Indonesia Tahun 2020 Nomor 1781);
  19. Peraturan Menteri Dalam Negeri Nomor 59 Tahun 2021 tentang Penerapan Standar Pelayanan Minimal (Berita Negara Republik Indonesia Tahun 2021 Nomor 1419);



20. Keputusan Menteri Dalam Negeri Nomor 050-5889 Tahun 2021 tentang Hasil Verifikasi, Validasi dan Inventarisasi Pemutakhiran Klasifikasi, Kodefikasi dan Nomenklatur Perencanaan Pembangunan dan Keuangan Daerah;
21. Peraturan Daerah Provinsi Lampung Nomor 13 Tahun 2019 tentang Rencana Pembangunan Jangka Menengah Daerah Provinsi Lampung Tahun 2019-2024 (Lembaran Daerah Provinsi Lampung Tahun 2019 Nomor 13, Tambahan Lembaran Daerah Provinsi Lampung Nomor 500) sebagaimana telah diubah dengan Peraturan Daerah Provinsi Lampung Nomor 12 Tahun 2021 (Lembaran Daerah Provinsi Lampung Tahun 2021 Nomor 12, Tambahan Lembaran Daerah Provinsi Lampung Nomor 521);
22. Peraturan Gubernur Lampung Nomor 15 Tahun 2023 tentang Rencana Kerja Pemerintah Daerah Provinsi Lampung Tahun 2024 (Berita Daerah Provinsi Lampung Tahun 2023 Nomor 15);
23. Peraturan Daerah Kabupaten Lampung Tengah Nomor 04 Tahun 2021 tentang Rencana Pembangunan Jangka Menengah Daerah (RPJMD) Kabupaten Lampung Tengah Tahun 2021-2026 (Lembaran Daerah Kabupaten Lampung Tengah Tahun 2021 Nomor 04);

### **1.3 Hubungan Antar Dokumen**

Mengacu pada Undang-Undang Nomor 25 Tahun 2004, tentang Sistem Perencanaan Pembangunan Nasional, Rencana Pembangunan Jangka Menengah Daerah (RPJMD) berangkat dan disusun dari sebuah proses penjabaran atas visi, misi dan program Bupati. RPJMD berperan sebagai acuan dasar dalam menentukan arah kebijakan dan strategi pembangunan daerah yang pada intinya memuat mengenai arah kebijakan keuangan daerah, strategi pembangunan daerah, kebijakan umum, dan program PD, lintas PD dan program kewilayahan disertai dengan rencana-rencana kerja dalam kerangka regulasi dan kerangka pendanaan yang bersifat indikatif.

Sebagai suatu produk perencanaan, RKPD tidak dapat dipisahkan keberadaannya dengan dokumen perencanaan dan penganggaran lainnya. RKPD ini terintegrasi dan merupakan satu kesatuan dengan dokumen perencanaan lainnya baik di tingkat nasional maupun daerah, terutama dengan dokumen perencanaan dan penganggaran yang dikeluarkan oleh

pemerintah daerah. Adapun dokumen perencanaan dan penganggaran tersebut meliputi (1) RPJPD, (2) RPJMD, (3) Renstra-OPD, (4) RKPD dan (5) Renja-PD. Semua dokumen perencanaan sebagaimana dimaksud di atas, dari sisi waktu mencakup 3 kerangka waktu, yaitu rencana jangka Panjang (20 tahun), rencana jangka menengah (5 tahun) dan rencana jangka pendek (1 tahun). Secara substansi, keberadaan RKPD dengan dokumen perencanaan tersebut membentuk keterkaitan yang bersifat hierarkis, yaitu dokumen dengan jangka waktu yang lebih panjang menjadi rujukan bagi dokumen dengan jangka waktu yang lebih pendek. Secara diagramatis keterkaitan hubungan RKPD dengan dokumen perencanaan dan penganggaran lainnya tersebut dapat dilihat pada gambar berikut :



Sumber : Undang-undang No. 25 tahun 2004

Gambar.11. Hubungan Keterkaitan Antara RKPD Dengan Dokumen Perencanaan Dan Penganggaran Lainnya

Mengacu pada Gambar di atas dapat diketahui bahwa secara rinci hubungan RKPD dengan dokumen perencanaan dan penganggaran lainnya, adalah sebagai berikut :

- RKPD disusun dengan memperhatikan pokok-pokok arah kebijakan dalam RKP Nasional melalui mekanisme Musrenbang.

- RKPD disusun dengan berpedoman pada RPJMD yang didalamnya memuat visi, misi dan arah pembangunan daerah
- RKPD menjadi pedoman bagi penyusunan Renja Perangkat Daerah yang disusun sesuai dengan tugas pokok dan fungsi dari tiap Perangkat Daerah
- RKPD nantinya dijabarkan ke dalam RAPBD dengan berpedoman juga kepada Renja Perangkat Daerah.

Memperhatikan hubungan keterkaitan sebagaimana dijelaskan di atas, maka dalam penyusunan RKPD Tahun 2024 ini harus mengacu dan berpedoman pada dokumen RKP Nasional Tahun 2024, RKPD Pemerintah Provinsi Lampung Tahun 2024, dan Rencana Pembangunan Jangka Menengah Daerah (RPJMD) Kabupaten Lampung Tengah Tahun 2021 - 2026.

#### **1.4 Maksud dan Tujuan**

Maksud penyusunan RKPD adalah untuk memberikan arah pembangunan Kabupaten Lampung Tengah dan sinergitas program dan kegiatan di daerah, baik yang dilaksanakan oleh Pemerintah Kabupaten Lampung Tengah maupun yang dilaksanakan bersama-sama masyarakat.

Adapun tujuan penyusunan RKPD Tahun 2024 adalah sebagai :

- 1) Pedoman bagi Pemerintah Kabupaten Lampung Tengah dalam penyusunan KUA dan PPAS Tahun 2024;
- 2) Kerangka acuan dalam penyusunan RAPBD Tahun 2024;
- 3) Pedoman bagi PD untuk menyusun Renja-PD; dan
- 4) Alat untuk menjamin keterkaitan dan konsistensi antara perencanaan, penganggaran, pelaksanaan dan pengawasan.

#### **1.5 Sistematika Dokumen RKPD**

Rencana Kerja Pemerintah Daerah (RKPD) Tahun 2024 ini disusun dengan sistematika, sebagai berikut :

##### **BAB I PENDAHULUAN**

###### **1.1 Latar Belakang**

Mengemukakan pengertian ringkas tentang RKPD, proses penyusunan RKPD, kedudukan RKPD tahun rencana dalam

periode dokumen RPJMD, keterkaitan antara dokumen RKPD dengan dokumen RPJMD, Renstra PD, Renja PD serta tindak lanjutnya dengan proses penyusunan RAPBD.

#### 1.2 Dasar Hukum Penyusunan

Berisi uraian ringkas tentang dasar hukum yang digunakan dalam penyusunan RKPD, baik yang berskala nasional, maupun lokal.

#### 1.3 Hubungan Antar Dokumen

Bagian ini menjelaskan hubungan RKPD dengan dokumen lain yang relevan beserta penjelasannya. Keterhubungan dengan dokumen lain, seperti: RPJPN, RPJPD Provinsi Lampung, RTRW nasional, RTRW Provinsi Lampung, dan RTRW Kabupaten.

#### 1.4 Maksud dan Tujuan

Memberikan uraian ringkas tentang tujuan penyusunan dokumen RKPD bagi daerah dan sasaran penyusunan dokumen RKPD bagi daerah.

#### 1.5 Sistematika Dokumen RKPD

Mengemukakan organisasi penyusunan dokumen RKPD terkait dengan pengaturan bab serta garis besar isi setiap bab didalamnya.

## BAB II GAMBARAN UMUM KONDISI DAERAH

### 2.1 Kondisi Umum Kondisi Daerah

Berisi tentang gambaran umum kondisi daerah yang meliputi aspek geografi dan demografi, aspek kesejahteraan masyarakat, aspek pelayanan umum dan aspek daya saing daerah serta indikator kinerja penyelenggaraan pemerintah daerah.

### 2.2 Evaluasi Pelaksanaan Program Kegiatan RKPD sampai Tahun Berjalan dan Realisasi

Mengemukakan hasil evaluasi pelaksanaan program dan kegiatan pembangunan daerah tahun lalu dan realisasi target indikator kinerja daerah dalam RPJMD.

### 2.3 Permasalahan Pembangunan Daerah

Berisi uraian rumusan umum permasalahan pembangunan daerah, isu permasalahan daerah yang berhubungan dengan prioritas pembangunan daerah, dan permasalahan lainnya yang berhubungan dengan layanan dasar dan tugas fungsi PD.



### BAB III KERANGKA EKONOMI DAERAH DAN KEUANGAN DAERAH

Memuat penjelasan tentang kondisi ekonomi tahun lalu dan perkiraan tahun berjalan, yang antara lain mencakup indikator pertumbuhan ekonomi daerah, sumber-sumber pendapatan dan kebijakan pemerintah daerah yang diperlukan dalam pembangunan perekonomian daerah meliputi pendapatan daerah, belanja daerah dan pembiayaan daerah.

#### 3.1 Arah Kebijakan Ekonomi Daerah

Mengemukakan tentang arahan nasional dibidang ekonomi yang bersumber dari dokumen RKP (Nasional), juga kebijakan dibidang ekonomi dalam dokumen RPJMD provinsi/kabupaten/kota.

#### 3.2 Arah Kebijakan Keuangan Daerah

Berisikan uraian mengenai kebijakan yang akan ditempuh oleh Pemerintah Daerah berkaitan dengan pendapatan daerah, pembiayaan daerah dan belanja daerah.

### BAB IV SASARAN DAN PRIORITAS PEMBANGUNAN DAERAH

Berisi tentang perumusan prioritas dan sasaran pembangunan daerah.

#### 4.1 Tujuan dan Sasaran Pembangunan

Menjelaskan tentang hubungan visi/misi dan tujuan/sasaran pembangunan yang diambil dari dokumen RPJPD Kabupaten Lampung Tengah dan RKPD Provinsi Lampung.

#### 4.2 Prioritas dan Sasaran Pembangunan Tahun (n)

Berisi gambaran prioritas pembangunan tahun rencana yang diambil dan dikaitkan dengan arah pembangunan pada RPJPD Kabupaten Lampung Tengah.

### BAB V RENCANA KERJA DAN PENDANAAN DAERAH

Mengemukakan secara eksplisit rencana program dan kegiatan prioritas daerah yang disusun berdasarkan evaluasi pembangunan tahunan, kedudukan tahun rencana (RKPD) dan capaian kinerja yang direncanakan dalam RPJMD. Rencana program dan kegiatan prioritas harus mewakili aspirasi dan kepentingan masyarakat.

## BAB VI KINERJA PENYELENGGARAAN PEMERINTAHAN DAERAH

Penetapan indikator kinerja penyelenggaraan pemerintahan daerah bertujuan untuk memberi panduan dalam pencapaian kinerja tahunan yang ditetapkan menjadi Indikator Kinerja Utama (IKU) maupun Indikator Kinerja Kunci (IKK) pada akhir tahun perencanaan.

## BAB VII P E N U T U P

## BAB II GAMBARAN UMUM KONDISI DAERAH

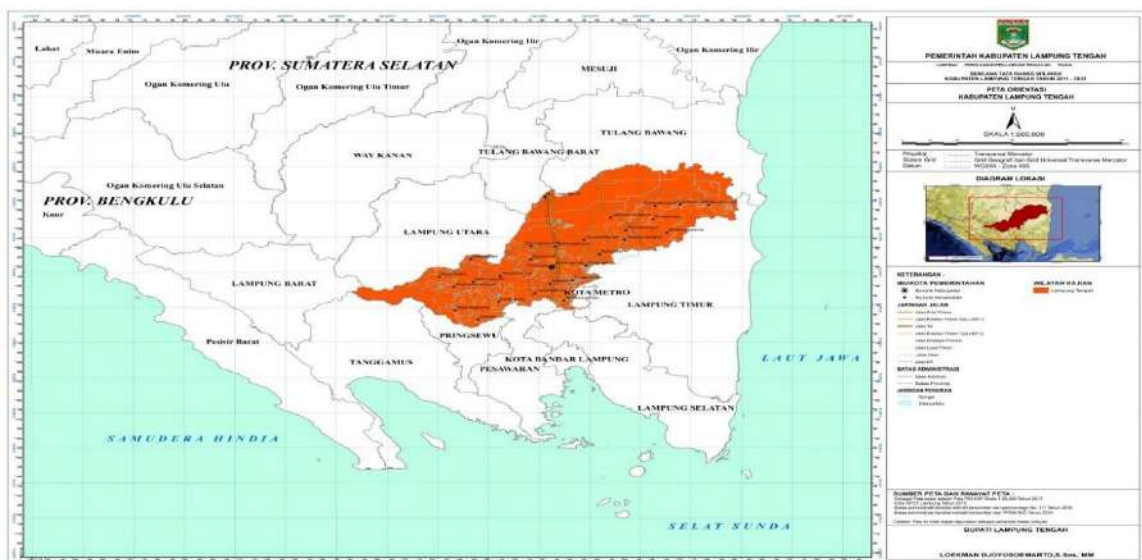
### 2.1. Kondisi Umum Kondisi Daerah

Kabupaten Lampung Tengah dibentuk berdasarkan Undang-Undang Nomor 12 Tahun 1999 tentang Pembentukan Daerah Tingkat II Kabupaten Lampung Tengah tanggal 20 April 1999. Dengan adanya Undang-Undang Nomor 12 Tahun 1999 maka Kabupaten Lampung Tengah secara resmi dimekarkan menjadi 3 (tiga) Kabupaten/Kota, yaitu Kabupaten Lampung Timur, Kota Metro dan Kabupaten Lampung Tengah sendiri. Kemudian pada tahun itu juga terjadi perpindahan Ibu Kota dari Metro ke Gunung Sugih.

#### 2.1.1 Aspek Geografi dan Demografi

Kabupaten Lampung Tengah merupakan salah satu kabupaten di Provinsi Lampung yang memiliki letak yang sangat strategis. Secara umum Kabupaten Lampung Tengah merupakan wilayah yang dinamis dan berbagai dinamika pembangunan terus berlangsung baik pada bidang politik, ekonomi, sosial maupun budaya, sehingga berbagai perkembangan terjadi pada hampir semua sektor.

**Gambar 2.1**  
**Peta Orientasi Kabupaten Lampung Tengah**



*Sumber data: Revisi RTRW Kab. Lampung Tengah Tahun 2011-2031*

### a. Letak, Luas dan Batas Wilayah

Kabupaten Lampung Tengah dibentuk berdasarkan Undang-Undang Nomor 12 Tahun 1999 tentang Pembentukan Daerah Tingkat II Kabupaten Lampung Tengah tanggal 20 April 1999. Dengan adanya Undang-Undang Nomor 12 Tahun 1999 maka Kabupaten Lampung Tengah secara resmi dimekarkan menjadi 3 (tiga) Kabupaten/Kota, yaitu Kabupaten Lampung Timur, Kota Metro dan Kabupaten Lampung Tengah sendiri. Bersamaan dengan pembentukan tersebut, juga terjadi perpindahan Ibu Kota dari Metro ke Gunung Sugih. Menurut UU Nomor 12 Tahun 1999 ini, luas Kabupaten Lampung Tengah menjadi 3.802,68 Km<sup>2</sup>.

Berdasarkan hasil survey Badan Koordinasi Survei dan Pemetaan Nasional (BAKOSURTANAL) sekarang berubah menjadi Badan Informasi Geospasial (BIG) tahun 2002 yang meliputi pendataan seluruh wilayah kecamatan, diketahui bahwa luas wilayah Kabupaten Lampung Tengah adalah 4.659,37 Km<sup>2</sup>. Kemudian berdasarkan hasil survey ulang oleh BAPPEDA Kabupaten Lampung Tengah tahun 2008 dalam kegiatan penyusunan Sistem Informasi Geografis Sumber Daya Alam, dilakukan koreksi terhadap luas Kabupaten Lampung Tengah berdasarkan hasil survey yang dilakukan oleh BAKOSURTANAL tersebut, sehingga Kabupaten Lampung Tengah mempunyai luas wilayah 4.789,82 Km<sup>2</sup>. Luas Wilayah Kabupaten Lampung Tengah kembali mengalami penyesuaian sebagaimana dituangkan dalam Keputusan Menteri Dalam Negeri Nomor 050-145 Tahun 2022 dengan luas indikator sebesar 4.548,93 Km<sup>2</sup>.

Selanjutnya berdasarkan kebijakan Penggunaan Satu Sumber Peta (*One Map Policy*), disyaratkan bahwa penggunaan Peta Batas Administrasi dalam penyusunan dokumen Rencana Tata Ruang Wilayah (RTRW) bersumber pada Pusat Pemetaan Batas Wilayah Badan Informasi Geospasial (PPBW-BIG) yang merujuk pada 10 Permendagri yang mengatur batas wilayah Kabupaten Lampung Tengah, yaitu Permendagri No 111 tahun 2016, Permendagri No 01 tahun 2022, Permendagri No 02 tahun 2022, Permendagri No 04 tahun 2022, Permendagri No 06 tahun 2022, Permendagri No 07 tahun 2022, Permendagri No 08 tahun 2022, Permendagri No 10 tahun 2022, Permendagri No 25 tahun 2022 dan Permendagri No 26 tahun 2022. Berdasarkan Permendagri tersebut dilakukan perhitungan dengan menggunakan metode *Cylindrical Equal*

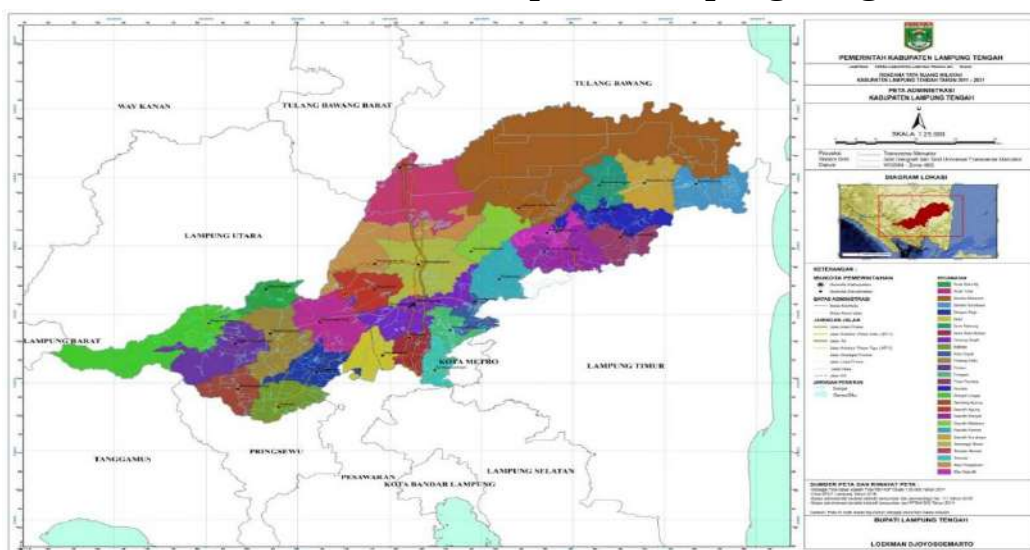
Area, sehingga diperoleh luas wilayah Kabupaten Lampung Tengah adalah **455.956,96 Ha** atau **4.559,57 Km<sup>2</sup>**.

Secara geografis Kabupaten Lampung Tengah terletak di antara 104°35' sampai dengan 105°50' Bujur Timur dan 4°30" sampai dengan 4°15' Lintang Selatan dengan ibukota di Kota Gunung Sugih. Secara administratif, Kabupaten Lampung Tengah terdiri dari 28 kecamatan, 10 kelurahan dan 301 kampung, dengan batas-batas wilayah sebagai berikut:

- Sebelah Utara dengan Kabupaten Tulang Bawang, Tulang Bawang Barat dan Kabupaten Lampung Utara.
- Sebelah Selatan dengan Kabupaten Pesawaran, Tanggamus dan Lampung Selatan.
- Sebelah Timur dengan Kabupaten Lampung Timur dan Kota Metro.
- Sebelah Barat dengan Kabupaten Tanggamus dan Lampung Barat.

Kabupaten Lampung Tengah merupakan kabupaten yang memiliki wilayah terluas di Provinsi Lampung (13,57 persen dari total luas wilayah Provinsi Lampung). Kecamatan yang memiliki wilayah terluas di Kabupaten Lampung Tengah adalah Kecamatan Bandar Mataram dengan luas sebesar 101.861,96 hektar sedangkan kecamatan yang memiliki wilayah terkecil adalah Kecamatan Kota Gajah seluas 4.693,35 Ha.

**Gambar 2.2**  
**Peta Administrasi Kabupaten Lampung Tengah**



*Sumber data: Revisi RTRW Kab. Lampung Tengah Tahun 2011-2031*



**Tabel 2.1**  
**Jumlah Kampung/Kelurahan, Luas Wilayah**  
**Menurut Kecamatan di Kabupaten Lampung Tengah**  
**Tahun 2022**

No.	Kecamatan	Luas Wilayah		Jumlah Kampung/Kel	
		km <sup>2</sup>	%	Kampung	Kel
1	Padang Ratu	164,13	3,60	15	-
2	Anak Ratu Aji	70,28	1,54	6	-
3	Selagai Lingga	272,62	5,98	14	-
4	Pubian	187,77	4,12	20	-
5	Anak Tuha	162,81	3,57	12	-
6	Kalirejo	110,35	2,42	17	-
7	Sendang Agung	99,46	2,18	9	-
8	Bangun Rejo	104,97	2,30	17	-
9	Gunung Sugih	164,14	3,60	11	<b>4</b>
10	Bekri	94,21	2,07	8	-
11	BumiRatu Nuban	63,75	1,40	10	-
12	Trimurjo	64,88	1,42	11	<b>3</b>
13	Punggur	60,74	1,33	9	-
14	Kota Gajah	46,93	1,03	7	-
15	Seputih Raman	130,10	2,85	14	-
16	Terbanggi Besar	217,32	4,77	7	<b>3</b>
17	Seputih Agung	107,05	2,35	10	-
18	Way Pengubuan	214,65	4,71	8	-
19	Terusan Nunyai	300,08	6,58	7	-
20	Spt. Mataram	116,05	2,55	12	-
21	Bdr. Mataram	1.018,62	22,34	9	-
22	Spt. Banyak	136,72	3,00	13	-
23	Way Seputih	62,39	1,37	6	-
24	Rumbia	118,47	2,60	9	-
25	Bumi Nabung	97,82	2,15	7	-
26	Putra Rumbia	93,45	2,05	10	-
27	Spt.Surabaya	141,64	3,11	13	-
28	Bdr.Surabaya	138,17	3,03	10	-
	<b>Jumlah</b>	<b>4.559,57</b>	<b>100,</b>	<b>301</b>	<b>10</b>

Sumber data: Keputusan Kepala BIG Nomor 26.4 Tahun 2022

#### **b. Kondisi Topografi**

Secara Topografi Lampung Tengah dapat dibagi 5 (lima) bagian yaitu :

- Daerah Topografi Berbukit sampai Bergunung.

Daerah ini terdapat di Kecamatan Selagai Lingga dengan ketinggian rata-rata 1.600 mdpl.

- Daerah Topografi Berombak sampai Bergelombang.  
Ciri khusus daerah ini adalah terdapatnya bukit-bukit rendah yang dikelilingi dataran-dataran sempit, dengan kemiringan antara 8%-15% dan ketinggian antara 300-500 mdpl.
- Daerah Dataran Aluvial.  
Dataran ini sangat luas, meliputi Lampung Tengah sampai mendekati pantai timur, juga merupakan bagian hilir dari sungai-sungai besar seperti Way Seputih dan Way Pengubuan. Ketinggian daerah ini berkisar antara 25-75 mdpl dengan kemiringan 0%-3%.
- Daerah Rawa Pasang Surut.  
Daerah ini terletak di sebelah timur Kabupaten Lampung Tengah, mempunyai ketinggian antara 0,5-1 mdpl
- Daerah River Basin.  
Kabupaten Lampung Tengah memiliki 3 dari 5 DAS di Provinsi Lampung yaitu sebagian besar adalah DAS Way Seputih dan sebagian kecil adalah DAS Way Sekampung di Kecamatan Selanggai Lingga.

Sebagian besar wilayah Kabupaten Lampung Tengah berada pada ketinggian 15-65 meter dpl dan mempunyai kemiringan lereng antara 0-2% (92,29%). Keadaan lereng bervariasi, mulai datar, landai, miring, dan terjal, dengan pengelompokan sebagai berikut:

- Lereng 0-2%, terletak pada ketinggian 50 meter dpl yang hampir tersebar di seluruh wilayah (92,16%).
- Lereng 2-15%, terletak pada ketinggian 50-100 meter dpl yang tersebar antara lain di Kecamatan Selagai Lingga dan Sendang Agung.
- Lereng 15-40%, terletak pada ketinggian 100-500 meter dpl yang tersebar antara lain di Kecamatan Selagai Lingga, dan Sendang Agung.
- Lereng diatas 40%, terletak pada ketinggian lebih dari 500 meter dpl yang tersebar hanya di Kecamatan Selagai Lingga, dan Sendang Agung.

Berdasarkan karakteristik topografi tersebut, maka wilayah tanah usaha di Kabupaten Lampung Tengah dikelompokkan menjadi 5 golongan yaitu:

- **Tanah Usaha Khusus I.**

Tanah usaha ini terletak pada ketinggian 0 – 7 m dpl yang tersebar di daerah-daerah pertemuan air. Sebagian besar daerah ini tergenang air

secara periodik atau terus-menerus tergantung pada besar kecilnya volume air yang tertampung di tempat tersebut.

- **Tanah Usaha Utama IA dan B**

Terletak pada ketinggian 7-40 m dpl yang dipergunakan untuk bendungan-bendungan besar dan pada ketinggian ini sebagian besar digunakan untuk usaha pertanian sawah.

- **Tanah Usaha Utama IC**

Terletak pada ketinggian 50-100 m dpl, yang merupakan daerah persawahan yang relatif baik, akan tetapi biasanya daerah yang bisa diairi relatif berkurang.

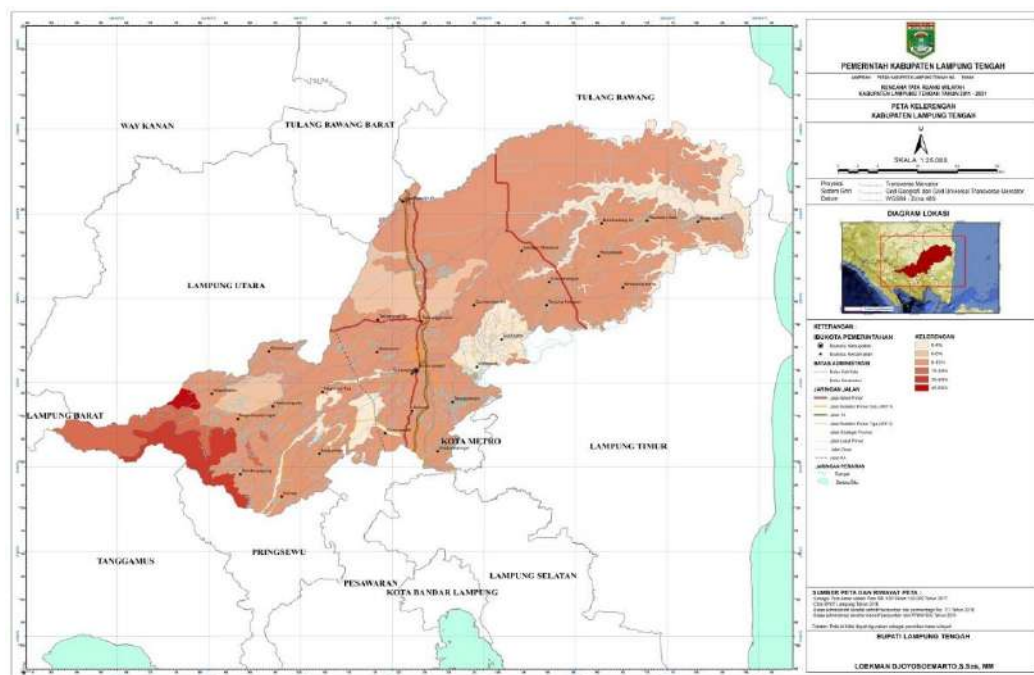
- **Tanah Usaha Utama ID**

Terletak pada ketinggian 100-500 m dpl dengan permukaan yang sudah agak bergelombang.

- **Tanah Usaha Utama II**

Terletak pada ketinggian 500-1000 m dpl yang merupakan daerah peralihan antara daerah yang beriklim panas dengan yang beriklim sedang.

**Gambar 2.3**  
**Peta Kelerengan Kabupaten Lampung Tengah**



Sumber data: Revisi RTRW Kabupaten Lampung Tengah Tahun 2011-2031

### c. Kondisi Geologi

Di Kabupaten Lampung Tengah terdapat aliran asam batuan gunung berapi yaitu Luffa Lampung (Latosol) yang hampir meliputi seluruh daerah Lampung Tengah dengan tanah Latosol dan Podsolik. Pada ketinggian 50-500 meter terdapat bahan Luffa Lampung yang semakin ke barat semakin tinggi letaknya, terdiri dari endapan Gunung Api (Plistosen). Di bagian utara wilayah ini terdapat formasi Palembang yang lebih didominasi oleh morfologi dataran rendah, sedangkan bagian barat daya fisiografinya menjadi daerah berbukit dan pegunungan karena masuk Jalur Bukit Barisan.

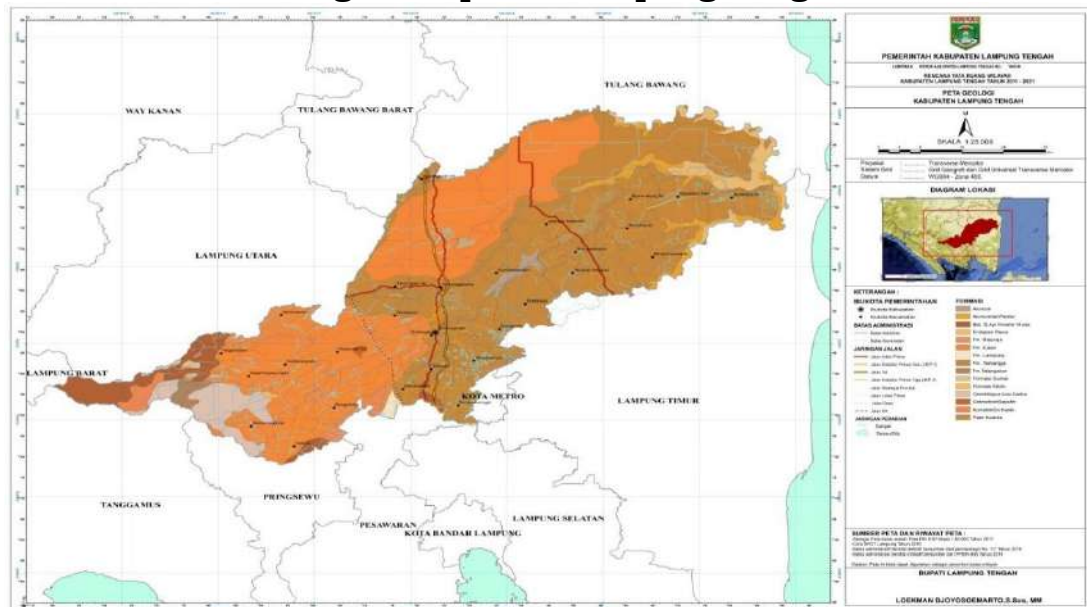
Di wilayah Kecamatan Kalirejo dan Bangunrejo terdapat batuan Tasobosan, Granit Kapen dan batuan Metamorf Sakis (Pratersier) selain juga mempunyai potensi sumber bahan galian batu Gamping Endapan batuan di wilayah Kabupaten Lampung Tengah didominasi oleh *tuffs with purniceous* dan *Coarse grained clastic tuffaceous*.

Bagian utara Kabupaten Lampung Tengah lebih didominasi oleh endapan *tuffs* dengan *purniceous*, sedangkan bagian selatan lebih didominasi oleh *Coarse grained clastic tuffaceous*. Namun begitu formasi-formasi batuan lainnya tetap ada diantaranya yaitu:

1. Endapan pasir kwarsa, rawa, dan alluvium.
2. Batuan gunung api kuartar muda dengan komposisi batuan breksi, lava, dan andesit-basaltis.
3. Formasi Lampung. Formasi ini terdiri atas batuan tuff berbatu apung, batuan pasir tufan dan sisipan tufit yang berumur Plestocin.
4. Formasi Terbanggi yang menjadi dengan formasi Kasai. Komposisi batuan ini meliputi batuan pasir dengan sisipan batulempung.
5. Formasi Kasai. Merupakan perselingan batu pasir tufaan dengan tuff batu apung, strukturnya yaitu silang siur, sisipan tipis lignis dan kayu terkesikan.
6. Formasi Gumai yang bermumur Miosen Awal-Tengah. Formasi ini tersusun oleh batuan serpih gamping, napal, batu lempung, dan batu lanau.
7. Formasi Hulu Simpang. Susunan batuan ini terdiri atas batuan breksi gunung api, lava, tuff bersusunan andesitik basaltik terubah, berurat kuarsa dan mineral sulfida.

8. Formasi Talangakar yang berumur Oligosen dengan susunan breksi konglomerat, batupasir kuarsa, batu pasir sisipan lignit/batubara, dan batu gamping.
9. Formasi Komplek Gunung Asih dengan susunan batuan malihan seperti Sekis, kuarsit, marmer, gneis, dan perlit.
10. Batuan terobosan Mesoizoikumakhir.

**Gambar 2.4**  
**Peta Geologi Kabupaten Lampung Tengah**



*Sumber data: Revisi RTRW Kabupaten Lampung Tengah Tahun 2011-2031*

#### **d. Kondisi Hidrologi**

Secara hidrologi sungai-sungai di Kabupaten Lampung Tengah masuk dalam Wilayah Sungai (WS) Way Seputih dan Way Sekampung. Keadaan hidrologi di Kabupaten Lampung Tengah dipengaruhi oleh beberapa sungai baik sungai besar maupun sungai kecil. Salah satu sungai yang menjadi perhatian di Kabupaten Lampung Tengah adalah sungai Way Seputih yang membentang sejauh 193 km dan melintasi 12 kecamatan. Sungai Way Seputih ini dikategorikan sebagai salah satu dari 7 (tujuh) Daerah Aliran Sungai (DAS) yang terdapat di Provinsi Lampung. Luas wilayah DAS Way Seputih sendiri adalah 749.299,20 ha yang meliputi 6 (enam) kabupaten dan 1 (satu) kota. Wilayah DAS Way Seputih terbesar adalah di Kabupaten Lampung Tengah dengan luas 461.922,20 ha atau 61,65% dari luas DAS Way Seputih.

Selain terdapatnya DAS Way Seputih, Kabupaten Lampung Tengah juga menjadi bagian dari wilayah DAS lainnya seperti DAS Sekampung di



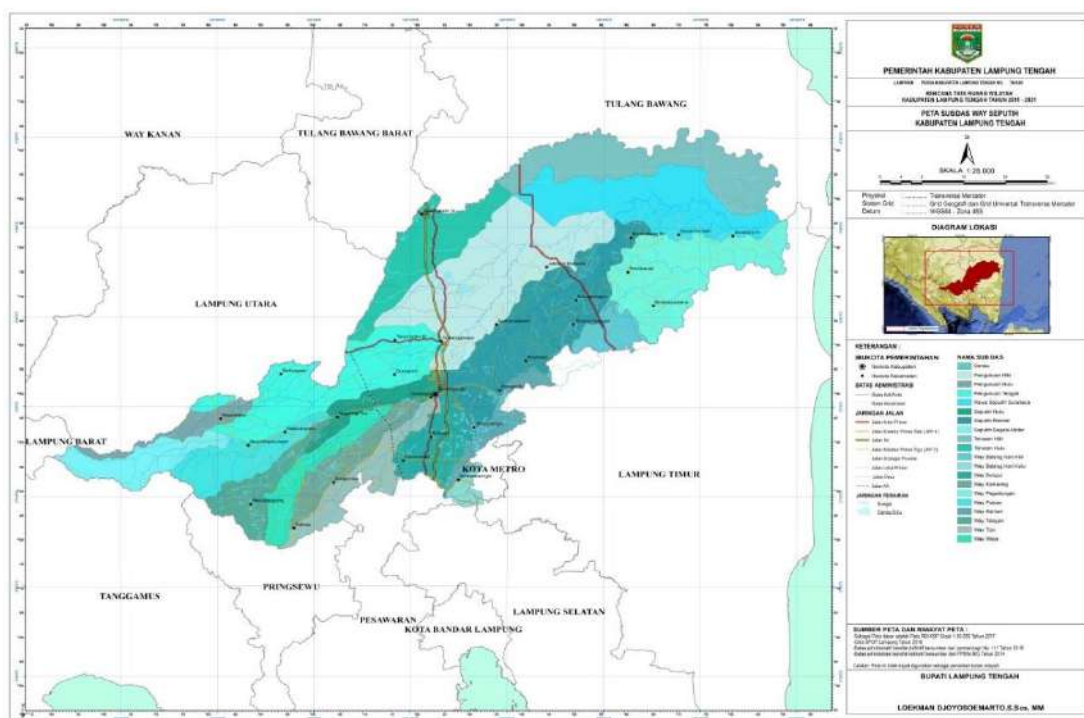
bagian selatan dan DAS Tulang Bawang di bagian utara. Dengan demikian, wilayah Kabupaten Lampung Tengah menjadi jalur wilayah bagi 3 (tiga) DAS di Provinsi Lampung yaitu:

1. DAS Way Seputih.
2. DAS Way Sekampung.
3. DAS Way Tulang Bawang.

Tidak kurang dari 18 (delapan belas) sungai dan anak sungainya terdapat di Kabupaten Lampung Tengah. Sungai-sungai tersebut membelah dan membentang di wilayah Kabupaten Lampung Tengah dengan total panjang sungai-sungai secara keseluruhan adalah 813 km melebihi panjang garis keliling Kabupaten Lampung Tengah (517,077 km). Beberapa sungai yang mengalir di Kabupaten Lampung Tengah, adalah:

1. Way Waya
2. Way Ketaya
3. Kali Pasir
4. Way Besi
5. Kali Macas
6. Way Tipo
7. Way Seputih
8. Way Pengakuan
9. Way Tatayan
10. Way Pubian
11. Kali Punggur
12. Way Sekampung
13. Way Raman
14. Way Bening
15. Way Keliwang
16. Way Buring
17. Way Pengubuan
18. Way Pengandungan

**Gambar 2.5**  
**Peta Sub DAS Way Seputih Kabupaten Lampung Tengah**



Sumber data: Revisi RTRW Kabupaten Lampung Tengah Tahun 2011-2031

#### e. Kondisi Klimatologi

Sebagaimana daerah tropis lainnya, Kabupaten Lampung Tengah hanya memiliki dua musim yaitu musim kemarau dan musim hujan. Iklim di Kabupaten Lampung Tengah berdasarkan klasifikasi Schmidt dan Ferguson termasuk dalam kategori iklim A. Sebagian besar wilayah bagian timur dan utara Kabupaten Lampung Tengah merupakan daratan rendah yang mempunyai ketinggian berkisar antara 0-50 mdpl sedangkan pada wilayah bagian barat merupakan pegunungan dengan Kecamatan Pubian (Kampung Kota Batu) dengan ketinggian berkisar 1.000 meter di atas permukaan laut (mdpl) dan titik terendah berada di Kecamatan Bandar Surabaya (Kampung Cabang/Sadewa) yang ketinggiannya hanya 7 meter di atas permukaan laut.

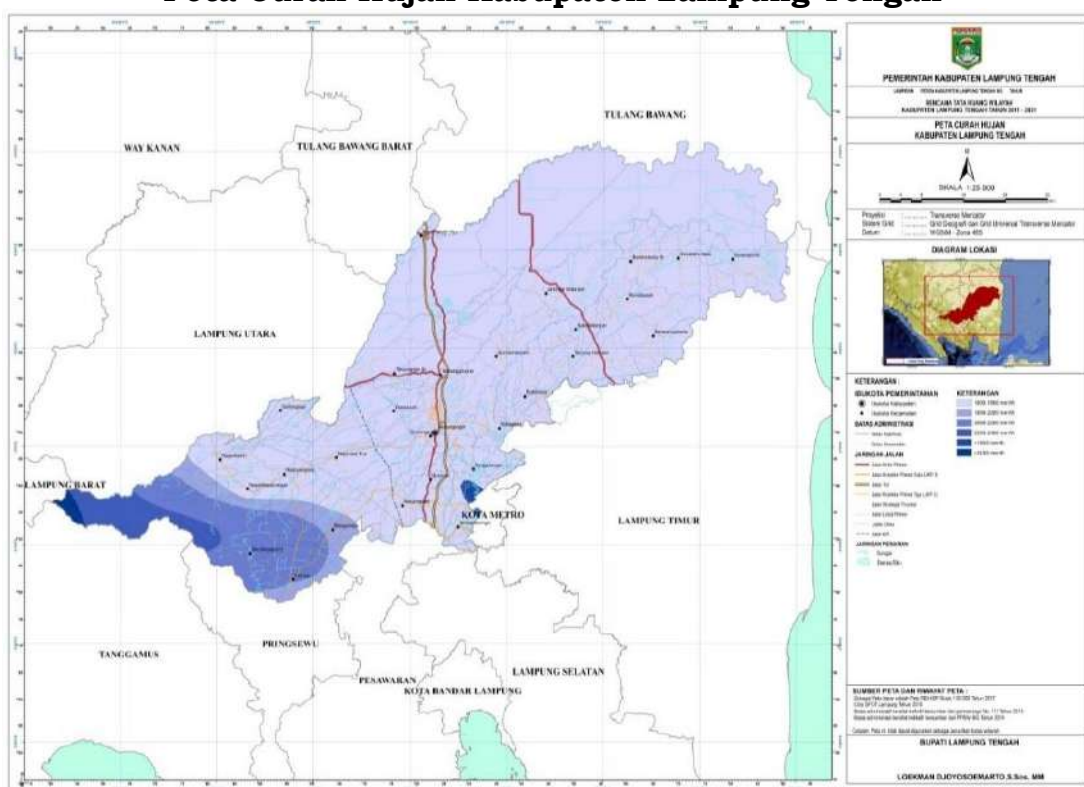
Wilayah dengan jumlah curah hujan tertinggi berada di wilayah utara sekitar Kecamatan Bandar Mataram dan Terusan Nunyai dengan curah hujan di atas rata-rata curah hujan tahunan, yaitu antara 180-260 mm/bulan. Curah hujan rendah atau di bawah rata-rata berada di sekitar Kecamatan Bekri, Padang Ratu, Bangunrejo, Kalirejo, dan Anak Tuha yang merupakan kawasan sentra perkebunan sawit di Kabupaten Lampung Tengah. Kawasan terbagus yang saat ini menjadi pusat pertumbuhan

ekonomi juga memiliki jumlah hujan di bawah rata-rata, yaitu sekitar 80-100mm/bulan.

Kabupaten Lampung Tengah termasuk beriklim tropis basah yang mendapat pengaruh dari angin musim (Monsoon Asia). Data Badan Meteorologi, Klimatologi, dan Geofisika Provinsi Lampung menunjukkan bahwa temperatur Kabupaten Lampung Tengah dalam kurun waktu lima tahun terakhir berada pada kisaran 20°-28°C dengan suhu rata-rata pertahun 26,3°C. Temperatur udara di Kabupaten Lampung Tengah relatif stabil dan tidak pernah menunjukkan perubahan yang ekstrim, hal tersebut dapat mengindikasikan bahwa kualitas lingkungan di Kabupaten Lampung Tengah masih cukup baik. Kelembaban udara rata-rata di wilayah ini berkisar 80-88%.

Kabupaten Lampung Tengah yang terletak di bawah garis khatulistiwa 5° Lintang Selatan beriklim Tropis-Humid dengan angin laut bertiup dari samudera Indonesia dengan kecepatan angin rata-rata 5,83 km/jam, memiliki temperatur rata-rata berkisar antara 26°-28°C pada daerah dataran dengan ketinggian 30-60 meter. Temperatur maksimum yang sangat jarang dialami adalah 33°C dan juga temperatur minimum 22°C.

**Gambar 2.6**  
**Peta Curah Hujan Kabupaten Lampung Tengah**

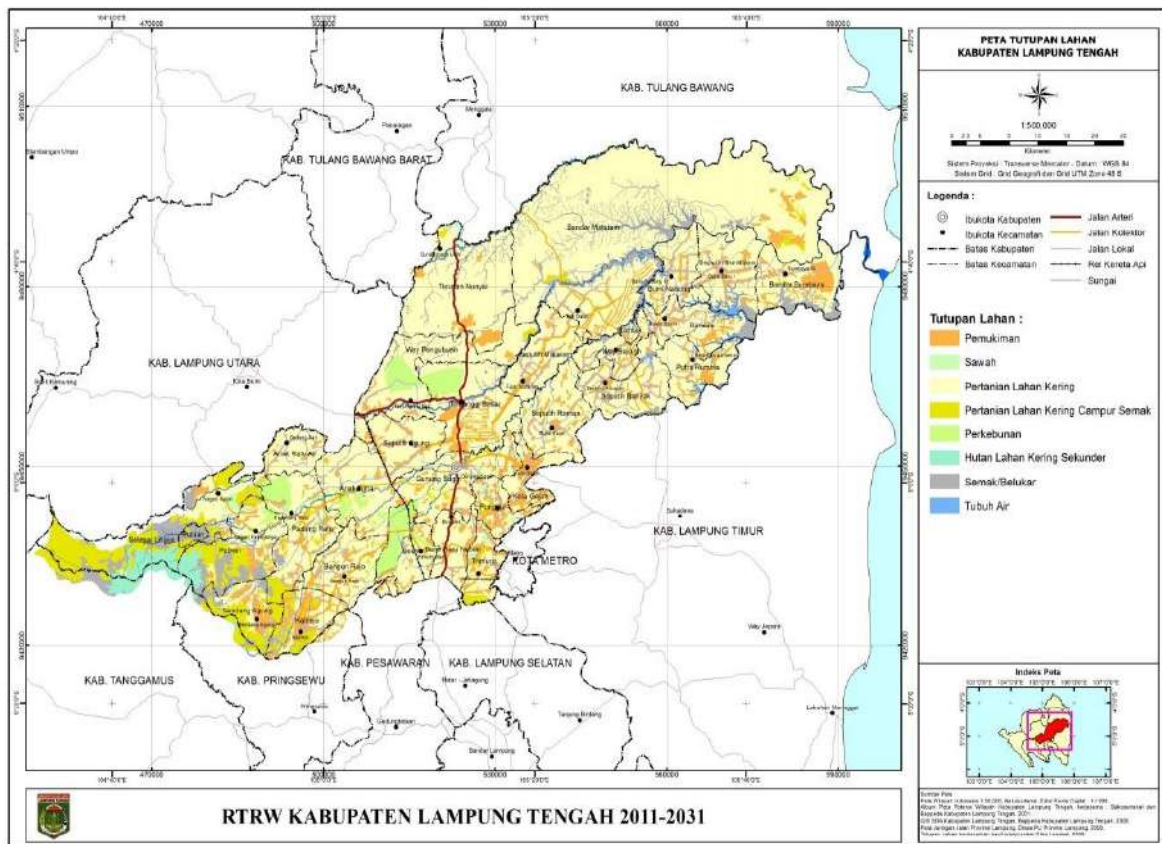


Sumber data : Revisi RTRW Kabupaten Lampung Tengah Tahun 2011-2031

**f. Kondisi Tutupan Lahan**

Komposisi penggunaan lahan di Kabupaten Lampung Tengah tahun 2009, seperti teruang dalam revisi RTRW Kabupaten Lampung Tengah Tahun 2011-2031, didominasi oleh lahan bukan sawah sebesar 65,75 persen yang terdiri dari ladang/huma, tegal dan perkebunan, dan lahan sawah 28,929 persen. Hal ini menunjukkan bahwa pertanian memegang peranan penting dalam perekonomian wilayah Kabupaten Lampung Tengah. Pengembangan pertanian sawah dan bukan sawah akan sangat berarti untuk meningkatkan pendapatan masyarakat dan wilayah.

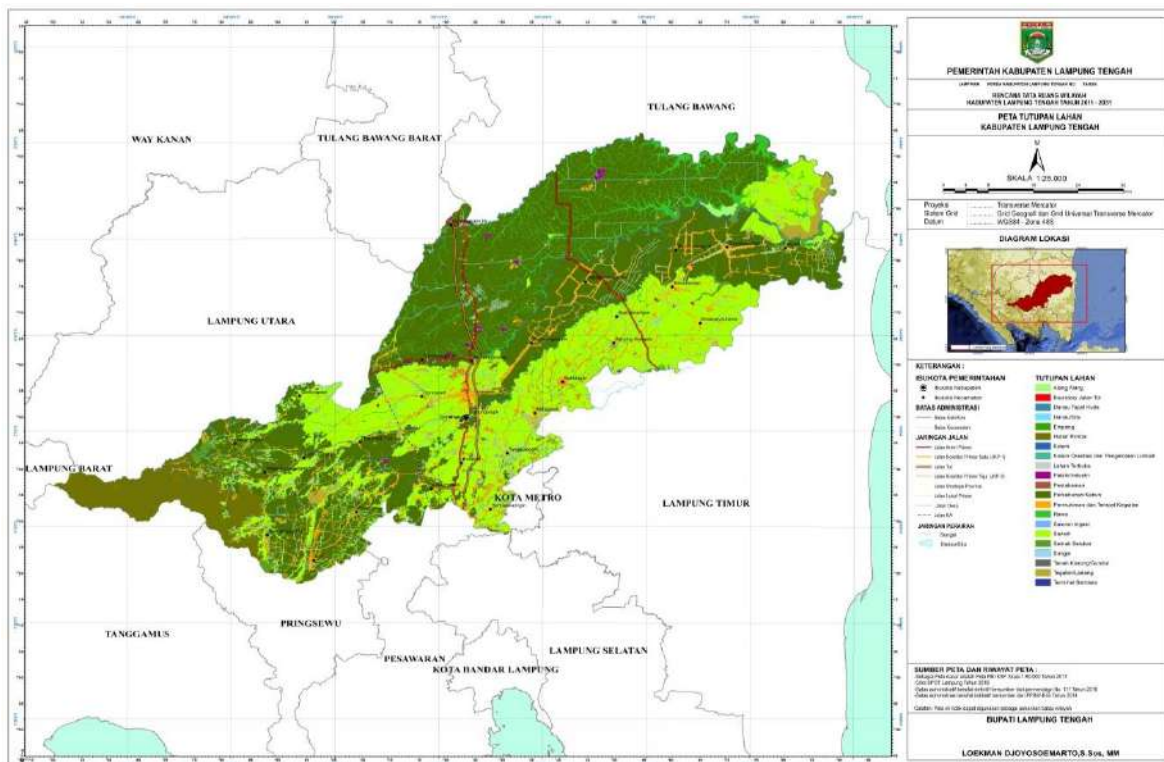
**Gambar 2.7**  
**Peta Tutupan Lahan Berdasarkan RTRW Kabupaten Lampung Tengah Tahun 2011-2031**



*Sumber data: RTRW Kabupaten Lampung Tengah Tahun 2011-2031*



**Gambar 2.8**  
**Peta Tutupan Lahan Kab. Lampung Tengah Tahun 2011-2031**



Sumber data: Revisi RTRW Kabupaten Lampung Tengah Tahun 2011-2031

### g. Kondisi Potensi Pengembangan Wilayah

Dalam penyusunan kebijakan perencanaan pembangunan Kabupaten Lampung Tengah turut memperhatikan arah pembangunan kewilayahan yang telah ditetapkan dalam Peraturan Daerah Nomor 1 Tahun 2012 tentang Rencana Tata Ruang Wilayah (RTRW) Kabupaten Lampung Tengah Tahun 2011-2031. Pertimbangan ini dilakukan dalam upaya mewujudkan ruang Kabupaten Lampung Tengah sebagai kawasan agribisnis yang berwawasan lingkungan, serta mampu menggerakkan perekonomian wilayah. Berdasarkan RTRW Kabupaten Lampung Tengah Tahun 2011 – 2031, sistem pusat kegiatan Kabupaten terbagi atas:

1. Pusat Kegiatan Wilayah Promosi (PKWp); adalah kawasan perkotaan yang berpotensi pada bidang tertentu dan memiliki pelayanan skala provinsi atau beberapa kabupaten serta berperan sebagai penyeimbang dalam pengembangan wilayah provinsi meliputi kawasan perkotaan Terbanggi Besar, perkotaan Bandar Jaya, dan perkotaan Gunung Sugih (TERBAGUS) yang berfungsi sebagai Pusat pemerintahan dan pelayanan regional, pusat pendidikan unggulan terpadu, pusat permukiman, pusat perdagangan dan jasa regional, pusat koleksi dan distribusi, serta simpul transportasi regional.

2. Pusat Kegiatan Lokal (PKL) adalah kawasan perkotaan yang berfungsi untuk melayani kegiatan skala kabupaten atau beberapa kecamatan meliputi : (1) PKL Kalirejo di kawasan perkotaan Kalirejo yang berfungsi sebagai pusat perdagangan dan jasa, pertanian, industri kecil dan menengah, minapolitan dan permukiman; dan (2) PKL Seputih Banyak di kawasan perkotaan Seputih Banyak yang berfungsi sebagai pusat pengolahan hasil pertanian, industri menengah dan besar, perdagangan jasa dan permukiman.
3. Pusat Kegiatan Lokal promosi (PKLp) adalah kawasan perkotaan yang berpotensi pada bidang tertentu dan memiliki pelayanan skala kabupaten atau beberapa kecamatan serta berperan sebagai penyeimbang dalam pengembangan wilayah kabupaten, yaitu PKLp Bandar Sari di kawasan perkotaan Padang Ratu yang berfungsi sebagai pusat pengembangan pertanian tanaman pangan, pengembangan perkebunan, perdagangan jasa dan konservasi.
4. Pusat Pelayanan Kawasan (PPK) adalah kawasan perkotaan yang berfungsi untuk melayani kegiatan skala kecamatan, meliputi:
  - a. PPK Kota Gajah di kawasan perkotaan Kota Gajah yang berfungsi sebagai pusat pengembangan hasil pertanian, perdagangan dan jasa, dan minapolitan;
  - b. PPK Wates di kawasan perkotaan Bumi Ratu Nuban yang berfungsi sebagai pusat pengembangan tanaman bahan pangan dan buah-buahan dan pusat pemasaran produk unggulan;
  - c. PPK Kurnia Mataram di kawasan perkotaan Seputih Mataram yang berfungsi sebagai pusat pengembangan pertanian dan perkebunan, industri kecil dan rumah tangga dan pengembangan peternakan sapi; dan;
  - d. PPK Gaya Baru I di kawasan perkotaan Seputih Surabaya yang berfungsi sebagai pusat pengembangan pertanian tanaman pangan, pengembangan perkebunan, perdagangan jasa dan konservasi hutan lindung.
5. Pusat Pelayanan Lingkungan (PPL) adalah pusat permukiman yang berfungsi untuk melayani kegiatan skala antar desa, meliputi:
  - a. PPL Dono Arum yang berfungsi sebagai pengembangan peternakan sapi dan industri menengah;



- b. PPL Sendang Mulyo yang berfungsi sebagai pengembangan pertanian dan peternakan, pengembangan industri dan kawasan wisata;
- c. PPL Bangun Rejo berfungsi sebagai pengembangan komoditi perkebunan, pengembangan peternakan, dan kawasan industri;
- d. PPL Sukobinangun yang berfungsi sebagai pengembang pertanian lahan kering dan kawasan industri kecil menengah;
- e. PPL Reno Basuki yang berfungsi sebagai pengembangan pertanian tanaman pangan, pertanian lahan basah, dan permukiman perkampungan;
- f. PPL Bina Karya Utama yang berfungsi sebagai pengembangan perkebunan dan permukiman pekampungan;
- g. PPL Surabaya Ilir yang berfungsi sebagai kawasan minapolitan, perdagangan jasa, dan konservasi kawasan lindung;
- h. PPL Negeri Kepayang yang berfungsi sebagai pengembangan pertanian, pengembangan perkebunan, dan pengembangan agribisnis/industri pengolahan;
- i. PPL Gedung Sari yang berfungsi sebagai pengembangan pertanian lahan basah dan permukiman pekampungan;
- j. PPL Trimurjo yang berfungsi sebagai pengembangan pertanian lahan basah, Sentra pemasaran pertanian dan perdagangan jasa;
- k. PPL Tanggul Angin yang berfungsi sebagai pengembangan agrobisnis dan tanaman pangan, perdagangan jasa;
- l. PPL Rukti Harjo yang berfungsi sebagai pengembangan pertanian lahan basah dan pengembangan ternak besar; dan
- m. PPL Kusumodadi yang berfungsi sebagai pengembangan perkebunan, peternakan dan pertanian hortikultura.

Adapun rencana sistem perkotaan Kabupaten Lampung Tengah berdasarkan revisi RTRW Kabupaten Lampung Tengah Tahun 2011-2031 adalah sebagai berikut:

- 1) **Pusat Kegiatan Lokal (PKL)**; PKL merupakan kawasan perkotaan yang berfungsi untuk melayani kegiatan skala kabupaten atau beberapa kecamatan. PKL di Kabupaten Lampung Tengah telah ditetapkan dalam RTRWP Lampung 2009 – 2029 di dua wilayah yaitu:
  - a. **PKL TERBAGUS** yang meliputi Kecamatan Terbanggi Besar, Bandar Jaya dan Gunung Sugih memiliki fungsi utama sebagai

pusat pemerintahan, pusat pendidikan unggulan terpa-du, perdagangan dan jasa dan pusat koleksi dan distribusi. PKL TERBAGUS akan melayani selu-ruh kecamatan di Kabupaten Lampung Tengah.

- b. **PKL Kalirejo** dengan fungsi utama pusat perdagangan dan jasa pendukung kegiatan pertanian, pengembangan industri kecil dan menengah, pengembangan produksi perikanan air tawar. PKL Kalirejo akan melayani beberapa kecamatan disekitarnya seperti Kecamatan Bangun Rejo, dan Kecamatan Bekri.
- c. **PKL Seputih Banyak** dengan fungsi utama pusat pengolahan hasil pertanian dan perikanan budidaya air tawar, payau, penangkapan dan industri pengolahan. PKL Seputih Banyak akan melayani beberapa Kecamatan di sekitarnya diantaranya yaitu Kecamatan Way Seputih, Seputih Raman, Rumbia, dan Seputih Surabaya.

2) **Pusat Pelayanan Kawasan (PPK)**; PPK merupakan kawasan perkotaan yang melayani kegiatan skala kecamatan atau beberapa desa. PPK di Kabupaten Lampung Tengah ditetapkan di empat wilayah yaitu;

- a. **PPK Haduyang Ratu** di kawasan perkotaan Padang Ratu yang berfungsi sebagai pengem-bangan pertanian tanaman pangan, pengem-bangan perkebunan, perdagangan jasa dan permukiman perkotaan.
- b. **PPK Kota Gajah** di kawasan perkotaan Kota Gajah yang berfungsi sebagai pengembangan hasil pertanian, perdagangan dan jasa, serta kawasan minapolitan.
- c. **PPK Gaya Baru I** di kawasan perkotaan Seputih Surabaya yang berfungsi sebagai pengembangan pertanian tanaman pangan, pengembangan perkebunan, perdagangan dan jasa dan kawasan hutan lindung.
- d. **PPK Bulusari** di kawasan perkotaan Bumi Ratu Nuban yang berfungsi sebagai pusat pengem-bangan tanaman bahan pangan dan buah-buahan dan pusat pemasaran produk unggulan;
- e. **PPK Kurnia Mataram** di kawasan perkotaan Seputih Mataram yang berfungsi sebagai pusat pengembangan pertanian dan

perkebunan, industri kecil dan rumah tangga dan pengembangan peternakan sapi;

- f. **PPK Bumi Nabung Ilir**, PPK Bumi Nabung ditetapkan untuk mengakomodir rencana pembentukan pusat pemerintahan di rencana DOB Seputih Timur. Adapun fungsi utama PPK Bumi Nabung adalah sebagai Pengembangan pertanian tanaman pangan, pusat pemerintahan, perdagangan dan jasa dan permukiman perkotaan.
- g. **PPK Negara Aji Tuha**, PPK Anak Tuha memiliki fungsi utama sebagai pengembangan pertanian tanaman pangan, simpul transportasi darat dan permukiman perkotaan.
- h. **PPK Reno Basuki**, PPK Rumbia memiliki fungsi utama sebagai pengembangan pertanian tanaman pangan, permukiman perkotaan, dan perdagangan dan jasa.

**3) Pusat Pelayanan Lingkungan (PPL)**; merupakan kawasan perkotaan yang melayani kegiatan skala antar desa. PPL di Kabupaten Lampung Tengah ditetapkan di 13 wilayah yaitu:

- a. PPL Dono Arum dengan fungsi utama sebagai pengembangan peternakan sapi dan industri menengah. PPL Dono Arum akan melayani seluruh kampung dalam Kecamatan Seputih Agung.
- b. PPL Sendang Agung dengan fungsi utama sebagai pengembangan pertanian dan peternakan, pengembangan industri, dan pariwisata. PPL Sendang Agung akan melayani seluruh kampung di Kecamatan Sendang Agung.
- c. PPL Bangun Rejo dengan fungsi utama sebagai pengembang komoditi perkebunan, peternakan, dan kawasan industri. PPL Bangun Rejo akan melayani kegiatan di seluruh kampung di Kecamatan Bangun Rejo.
- d. PPL Sukobinangun dengan fungsi utama sebagai pengembangan pertanian lahan kering dan industri kecil dan menengah. PPL Sukobinangun akan melayani seluruh kampung di Kecamatan Way Seputih.
- e. PPL Bina Karya Utama dengan fungsi utama sebagai pengembangan komoditi perkebunan. PPL Bina Karya Utama akan melayani kampung-kampung di Kecamatan Putra Rumbia

- f. PPL Surabaya Ilir dengan fungsi utama sebagai kawasan minapolitan, perdagangan dan jasa, serta konservasi kawasan lindung. PPL Surabaya Ilir akan melayani seluruh kampung di Kecamatan Bandar Surabaya.
- g. PPL Negeri Kepayungan dengan fungsi utama sebagai pengembangan pertanian perkebunan, dan agribisnis/industri pengolahan. PPL Negeri Kepayang akan melayani seluruh kampung di Kecamatan Pubian.
- h. PPL Gedung Sari dengan fungsi utama sebagai pengembangan pertanian lahan basah dan permukiman pedesaan. PPL Gedung Sari akan melayani seluruh kampung di Kecamatan Anak Ratu Aji.
- i. PPL Trimurjo dengan fungsi utama sebagai pengembangan pertanian lahan basah dan kering, sentra pemasaran hasil pertanian, dan perdagangan dan jasa. PPL ini akan melayani seluruh kampung di Kecamatan Trimurjo.
- j. PPL Tanggul Angin dengan fungsi utama sebagai pengembangan pertanian lahan basah, pengembangan agrobisnis, serta perdagangan dan jasa. PPL Tanggul Angin akan melayani seluruh kampung di Kecamatan Punggur.
- k. PPL Rukti Harjo dengan fungsi utama sebagai pengembangan pertanian lahan basah, dan pengembangan ternak besar. PPL Rukti Harjo akan melayani seluruh kampung di Kecamatan Seputih Raman.
- l. PPL Kusumodadi dengan fungsi utama sebagai pengembangan perkebunan, peternakan, dan tanaman hortikultura. PPL Kusumodadi akan melayani seluruh kampung di Kecamatan Bekri.

**Gambar 2.9**  
**Peta Sistem Perkotaan Kabupaten Lampung Tengah**



*Sumber data: Revisi RTRW Kabupaten Lampung Tengah 2011-2031*

Wilayah kabupaten Lampung Tengah mempunyai pengaruh penting terhadap pengembangan ekonomi, sosial budaya maupun lingkungan yang menjadi prioritas dalam kebijakan penataan ruang daerah sebagai suatu kawasan strategis pada tingkat Propinsi Lampung, meliputi:

1. Kawasan Strategis Provinsi Lampung dari sudut kepentingan ekonomi yang terdapat di Kabupaten Lampung Tengah meliputi:
  - a. kawasan strategis PKWp TERBAGUS;
  - b. kawasan strategis agropolitan di Kecamatan Terbanggi Besar; dan
  - c. kawasan strategis minapolitan di Kecamatan Kalirejo, Kecamatan Kota Gajah, dan Kecamatan Bandar Sura-baya.
2. Kawasan Strategis Provinsi Lampung dari aspek SDA dan pemanfaatan teknologi tinggi yang terdapat di Kabupaten Lampung Tengah berupa kawasan pusat pendidikan terpadu di selusuban/Negara Bumi Ilir Kecamatan Anak Tuha.

#### **h. Kondisi Wilayah Rawan Bencana**

Berdasarkan kondisi eksisting wilayah, Kabupaten Lampung Tengah tidak memiliki resiko bencana alam geologi seperti letusan gunung berapi dan tsunami dikarenakan wilayahnya tidak dilalui oleh jalur pegunungan dan jauh dari laut. Peta potensi gerakan tanah terbaru yang dikeluarkan oleh Kementerian Energi dan Sumber Daya Mineral menunjukkan bahwa potensi gerakan tanah di sebagian besar wilayah Kabupaten Lampung Tengah masuk dalam kategori sedang ke rendah. Dengan demikian jenis

bencana alam yang potensi terjadi adalah banjir, tanah longsor dan gempa bumi, dengan penjelasan sebagai berikut:

**1). Kawasan Rawan Bencana Banjir**

Secara alamiah, pada umumnya banjir disebabkan oleh curah hujan yang tinggi dan di atas normal, sehingga sistem pengaliran air yang terdiri dari sungai dan anak sungai alamiah serta sistem saluran drainase dan kanal penampung banjir buatan tidak mampu menampung akumulasi air hujan sehingga meluap. Kemampuan/daya tampung sistem pengaliran air berkurang akibat sedimentasi, maupun penyempitan sungai akibat fenomena alam dan manusia. Secara umum pada sebuah sistem aliran sungai yang memiliki tingkat kemiringan (gradien) sungai yang relatif tinggi (lebih dari 30%) apabila di bagian hulunya terjadi hujan yang cukup lebat, maka potensi terjadinya banjir bandang relatif tinggi. Tingkat kemiringan sungai yang relatif curam ini dapat dikatakan sebagai faktor “bakat” atau bawaan. Sedangkan curah hujan adalah salah satu faktor pemicu.

Penggundulan hutan di daerah tangkapan air hujan (*catchment area*) juga menyebabkan peningkatan debit banjir karena debit/pasokan air yang masuk ke dalam sistem pengaliran air menjadi tinggi sehingga melampaui kapasitas pengaliran dan menjadi pemicu terjadinya erosi pada lahan curam yang menyebabkan terjadinya sedimentasi di sistem pengaliran air dan wadah air lainnya. Selain itu berkurangnya daerah resapan air di wilayah daratan juga berkontribusi terhadap meningkatnya debit banjir.

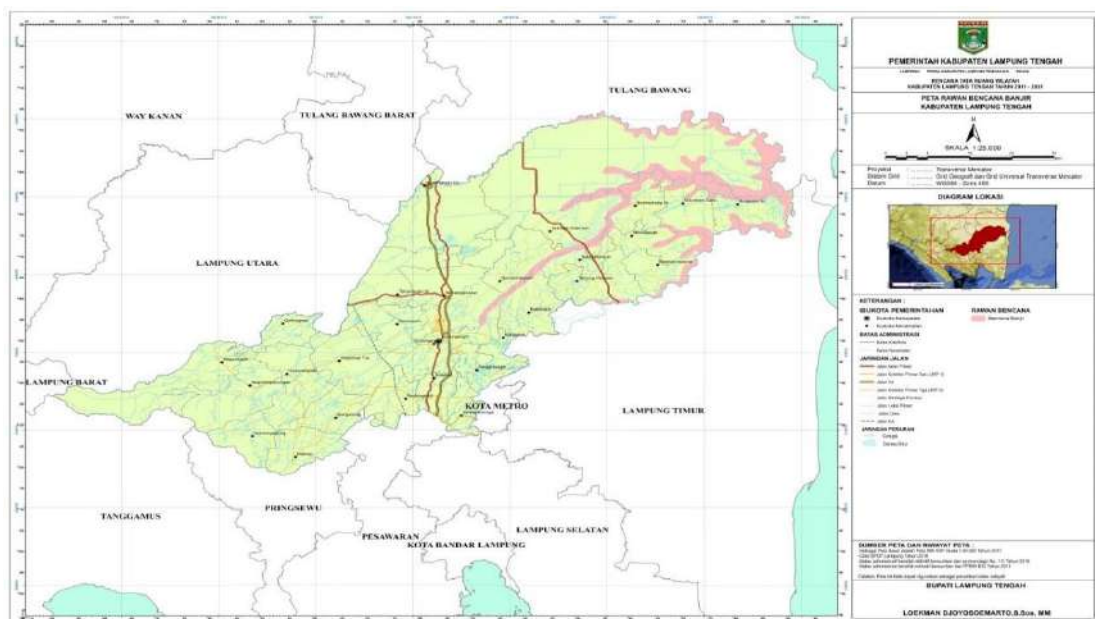
Pada daerah permukiman yang telah padat dengan bangunan sehingga tingkat resapan air ke dalam tanah berkurang, jika terjadi hujan dengan curah hujan yang tinggi sebagian besar air akan menjadi aliran permukaan yang langsung masuk ke dalam sistem pengaliran air sehingga kapasitasnya terlampaui dan mengakibatkan banjir.

Perilaku manusia yang menimbulkan bencana banjir diantaranya kegiatan pembalakan kayu secara ilegal, proyek-proyek pembangunan infrastruktur jalan dan jembatan, perkebunan kopi skala besar, HPH, HTI, dan IPK yang tidak direncanakan dengan baik telah menyebabkan terjadinya banjir. Akibatnya, beberapa DAS di



Lampung Tengah kondisinya semakin kritis, sehingga diperlukan adanya manajemen pengelolaan air. Kawasan rawan bencana banjir di Kabupaten Lampung Tengah secara umum terjadi di sekitar bantaran sungai Way Seputih dengan total luas sekitar 41.524,15 Ha yang melalui sebagian besar wilayah yaitu Kecamatan Bandar Mataram, Kecamatan Seputih Surabaya, Kecamatan Bumi Nabung, Kecamatan Rumbia, Kecamatan Way Seputih, Kecamatan Seputih Banyak, Kecamatan Seputih Raman, Kecamatan Seputih Mataram, Kecamatan Gunung Sugih, Kecamatan Terbanggi Besar dan Kecamatan Putra Rumbia namun demikian kawasan yang paling rawan diantaranya adalah Kecamatan Bandar Surabaya khususnya di Kampung Cabang.

**Gambar 2.10**  
**Peta Kawasan Rawan Bencana Banjir**



Sumber data: Dokumen Revisi RTRW Kab. Lampung Tengah Tahun 2011-2031

## 2). Kawasan Rawan Bencana Longsor

Bencana longsor merupakan suatu bencana alam yang sering terjadi di Indonesia. Longsor merupakan bentuk erosi yang pengangkutan atau pemindahan tanahnya terjadi pada suatu saat yang relatif pendek dalam umurnya (volume) yang sangat besar. Longsor sangat dipengaruhi oleh keseimbangan air dalam tanah.

Apabila keseimbangan air terganggu maka aliran permukaan akan meningkat yang mengakibatkan laju erosi meningkat. Tanah yang jenuh air berpotensi untuk longsor, pada umumnya longsor terjadi apabila:

- a. Kemiringan lereng cukup curam, sehingga memungkinkan massa tanah bergerak secara gravitasi
- b. Curah hujan yang tinggi: intensitas hujan tinggi dan jangka waktu hujannya lama
- c. Adanya bidang peluncur atau bidang gelincir (slide bed-plane) dibawah permukaan tanah. Dapat berupa lapisan atau batuan kedap air (impermeable layer)

Longsor dipengaruhi oleh curah hujan, penggunaan lahan, topografi, erodabilitas, serta tanaman penutup, yang dapat mengakibatkan:

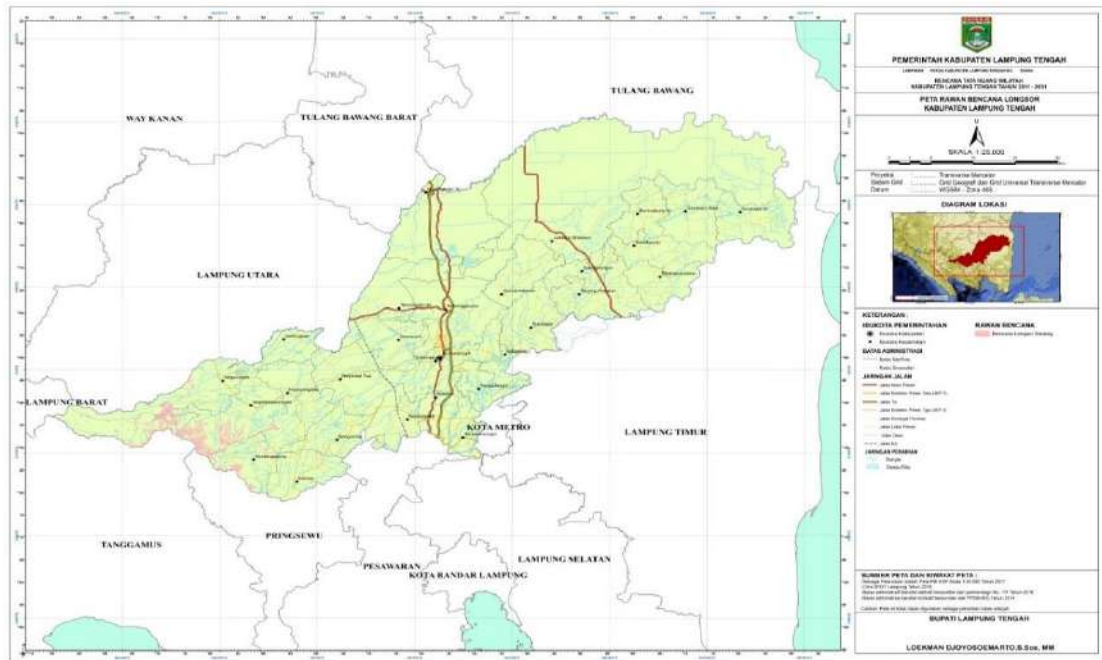
- Kerusakan lingkungan
- Kerusakan lahan pertanian
- Kerusakan pemukiman, sarana, prasana
- Kehilangan aset ekonomi dan manusia.

Selain itu, bahaya ikutan akibat longsor adalah bencana banjir, termasuk banjir yang membawa material keras, seperti kayu yang berasal dari pohon-pohon (debris flow), yang dapat menyebabkan kerugian harta benda bahkan jiwa. Tanah longsor dapat disebabkan karena:

- Getaran-getaran bumi karena gempa, peledakan (bom, dan lain lain.)
- Perubahan kadar air dalam tanah akibat hujan lebat atau kenaikan ketinggian muka air
- Hilangnya penopang tanah permukaan bumi yang bisa terjadi akibat erosi
- Peningkatan beban pada tanah yang disebabkan oleh hujan deras, salju, oleh penumpukan batu-batu lepas, atau bahan-bahan yang dimuntahkan gunung api, bangunan, sampah/limbah, tanaman.
- Pengairan atau tindakan fisik/kimiawi lainnya yang dapat menurunkan kekuatan tanah dan bebatuan dalam jangka waktu tertentu.

Kawasan rawan bencana tanah longsor dengan luas sekitar 6.777,26 Ha berada di sekitar kawasan hutan lindung di Kecamatan Selagai Lingga, Kecamatan Pubian, Kecamatan Padang Ratu, Kecamatan Bangun Rejo dan Kecamatan Sendang Agung.

**Gambar 2.11**  
**Peta Kawasan Rawan Bencana Longsor**



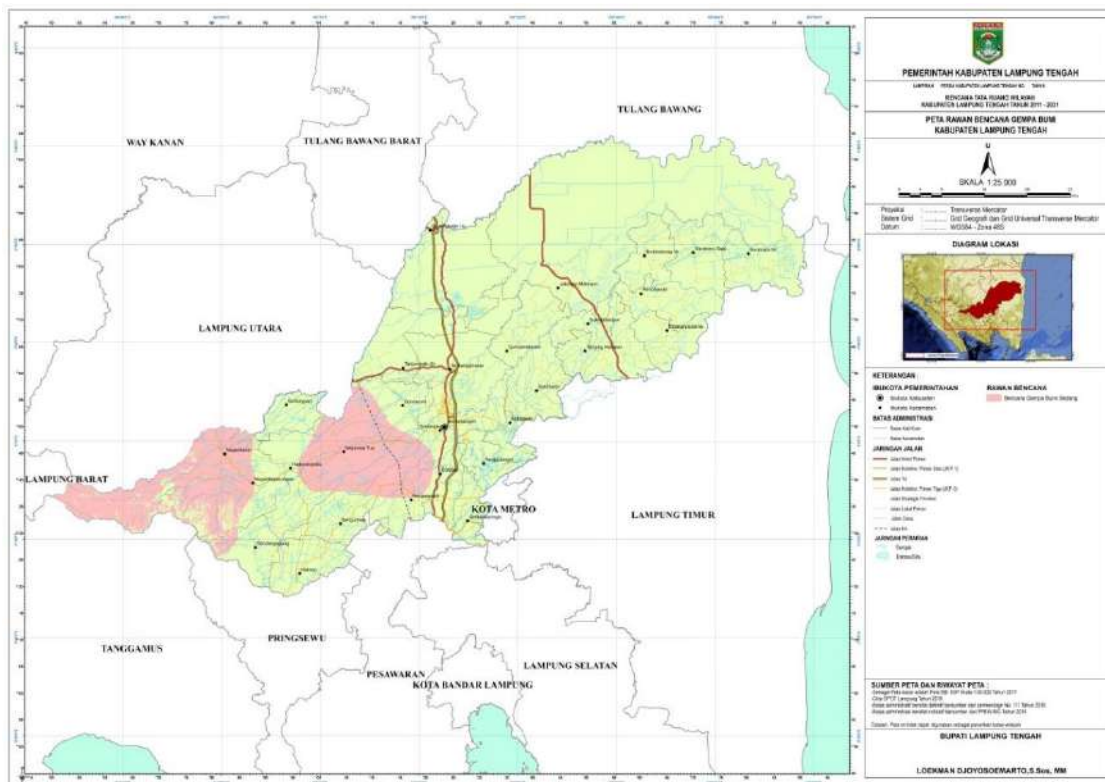
Sumber data: Revisi RTRW Kab. Lampung Tengah Tahun 2011-2031

### 3). Kawasan Rawan Bencana Gempa Bumi

Bencana Gempa Bumi adalah bencana alam berupa peristiwa yang mengancam dan mengganggu kehidupan dan penghidupan masyarakat yang disebabkan, baik oleh faktor alam sehingga mengakibatkan timbulnya korban jiwa manusia, kerusakan lingkungan, kerugian harta benda, dan dampak psikologis. Gempa Bumi terjadi karena pergerakan kerak bumi (lempeng bumi).

Kawasan rawan bencana gempa bumi di Kabupaten Lampung Tengah mayoritas berkategori sedang tersebar di Kecamatan Selagai Lingga, Kecamatan Pubian, Kecamatan Sendang Agung, Kecamatan Padang Ratu, Kecamatan Seputih Agung, Kecamatan Bekri, Kecamatan Bumi Ratu Nuban, Kecamatan Bangun Rejo, Kecamatan Way Pengubuan, Kecamatan Gunung Sugih, Kecamatan Anak Ratu Aji dan Kecamatan Anak Tuha seluas kurang lebih 68.595,4 ha.

**Gambar 2.12**  
**Peta Kawasan Rawan Bencana Gempa Bumi Wilayah**



Sumber data: Dokumen Revisi RTRW Kab. Lampung Tengah Tahun 2011-2031

Mengacu pada Indeks Risiko Bencana (IRB) dalam dokumen Rencana Nasional Penanggulangan Rencana 2020-2024 oleh BNPB, dalam hal ini Kabupaten Lampung Tengah berada pada kelas risiko sedang dengan skor 131,20.

**Tabel 2.2**  
**Persentase Ancaman Bencana Kekeringan, Gempa, Dan Kebakaran Hutan Berdasarkan Luas Wilayah di Kabupaten Lampung Tengah**

No	Ancaman Bencana	Kelas Resiko (%)				
		Sangat Rendah	Rendah	Sedang	Tinggi	Sangat Tinggi
1	Kekeringan	8%	23% <sup>c</sup>	23%	0.04	41%
2	Gempa	24%	17%	19%	30%	10%
3	Kebakaran Hutan dan Lahan	1 %	30%	7%	40%	5%
4	Banjir Bandang	17%	19%	20%	24%	19%

Sumber data: BNPB Kabupaten Lampung Tengah

### **i. Aspek Demografi**

Penduduk merupakan modal dasar dalam pelaksanaan pembangunan, keadaan penduduk sangat menentukan keberhasilan karena penduduk bukan hanya sebagai sasaran pembangunan tetapi juga merupakan pelaku pembangunan.

Pada tahun 2021 dan tahun 2022 jumlah penduduk Lampung Tengah dihitung berdasarkan hasil proyeksi penduduk interim 2020-2023 (pertengahan tahun/Juni). Proyeksi Penduduk Interim 2020-2023 menggunakan data dasar penduduk hasil perapihan umur dari data administrasi kependudukan dan SP 2020 bulan September. Pada tahun 2022 penduduk Lampung Tengah berjumlah 1.500.022 jiwa, didominasi oleh penduduk laki-laki yang berjumlah 766.726 jiwa dan penduduk perempuan 733.296 jiwa. Banyaknya penduduk laki-laki tercermin dari rasio jenis kelamin, pada tahun 2022 rasio jenis kelamin 104,56 artinya pada tahun 2022 setiap 100 penduduk perempuan terdapat 104 penduduk laki-laki.

Dampak keberhasilan pembangunan kependudukan diantaranya terlihat pada perubahan komposisi penduduk menurut usia yang tercermin dengan semakin rendahnya proporsi penduduk usia tidak produktif (kelompok usia 0-14 tahun dan kelompok usia 65 tahun keatas) yang berarti semakin rendahnya angka beban ketergantungan. Semakin kecil angka beban ketergantungan akan semakin mengurangi beban ekonomi penduduk usia produktif. Selama periode tahun 2017-2022 Rasio Ketergantungan Umur (*Dependency Ratio*) di Kabupaten Lampung Tengah mengalami penurunan dari sebesar 49,16 % tahun 2017 menjadi 43,04% tahun 2022. Artinya dari angka Rasio Ketergantungan Umur adalah dari 100 orang penduduk usia produktif di tahun 2022 menanggung 43 penduduk yang tidak produktif baik anak-anak maupun lansia.

Dampak yang terjadi jika rasio ketergantungan di Kabupaten Lampung Tengah besar atau meningkat, dapat mengurangi pertumbuhan produktivitas. Artinya penduduk yang bukan usia angkatan kerja dapat mempengaruhi tingkat produktivitas penduduk angkatan kerja. Selain itu juga, semakin tinggi daerah memiliki rasio ketergantungan tinggi maka sulit untuk menjadi daerah tersebut menjadi maju .

**Gambar 2.13**  
**Grafik Rasio Ketergantungan Kabupaten Lampung Tengah Tahun 2017-2022**



Sumber : BPS Kabupaten Lampung Tengah

**Tabel 2.3**  
**Jumlah Penduduk Berdasarkan Kelompok Umur di Kabupaten Lampung Tengah Tahun 2018 dan Tahun 2022**

Kelompok Umur	Jumlah Penduduk Tahun 2018				Jumlah Penduduk Tahun 2022			
	Laki	Perempuan	Jumlah	Sex Ratio	Laki	Perempuan	Jumlah	Sex Ratio
<b>0-4</b>	57 800	55 779	113 579	103.62	58643	56058	114701	104.61
<b>5-9</b>	58 995	56 001	114 996	105.35	61026	57979	119005	105.26
<b>10-14</b>	56 863	53 702	110 565	105.89	59053	55725	114778	105.97
<b>15-19</b>	53 367	49 077	102 444	108.74	59029	55816	114845	105.76
<b>20-24</b>	47 823	46 521	94 344	102.80	62062	59552	121614	104.21
<b>25-29</b>	49 008	48 148	97 156	101.79	62268	61262	123530	101.64
<b>30-34</b>	51 419	50 373	101 792	102.08	60197	59245	119442	101.61
<b>35-39</b>	51 218	50 230	101 448	101.97	59328	58496	117824	101.42
<b>40-44</b>	48 177	46 258	94 435	104.15	58795	57880	116675	101.58
<b>45-49</b>	43 655	41 204	84 859	105.95	54448	52505	106953	103.70
<b>50-54</b>	36 189	34 780	70 969	104.05	47000	43963	90963	106.91
<b>55-59</b>	29 235	27 235	56 470	107.34	40301	37187	77488	108.37
<b>60-64</b>	21 557	20 237	41 794	106.52	30921	28450	59371	108.69
<b>65-69</b>	14 341	14 812	29 153	96.82	23032	20700	43732	111.27
<b>70-74</b>	10 335	11 213	21 548	92.17	15086	13615	28701	110.80
<b>75</b>	12 003	13 943	25 946	86.09	15537	14863	30400	104.53
<b>Jumlah</b>	<b>641985</b>	<b>619 513</b>	<b>1 261 498</b>	<b>103.63</b>	766.726	733.296	1.500.022	104.56

Sumber data: BPS Kabupaten Lampung Tengah, 2023



Salah satu gambaran demografi yang kerap dianalisis dan dapat dijadikan sebagai dasar perencanaan wilayah adalah struktur kependudukan yang ditunjukkan oleh komposisi penduduk menurut umur dan jenis kelamin. Komposisi penduduk menurut kelompok umur di Kabupaten Lampung Tengah selama kurun 6 tahun pada periode 2017-2022 menunjukkan adanya kecenderungan pola semakin menua yang ditandai dengan menurunnya proporsi penduduk muda dan meningkatnya proporsi penduduk usia kerja dan penduduk usia lanjut. Perbedaan struktur umur akan menimbulkan pula perbedaan dalam aspek sosial ekonomi seperti masalah angkatan kerja, pertumbuhan penduduk, dan masalah pendidikan. Sejalan dengan peningkatan derajat kesehatan masyarakat, akan meningkatkan pula usia harapan hidup, sehingga peningkatan jumlah penduduk usia lanjut yang makin besar menuntut kebijakan-kebijakan yang serasi dan sesuai dengan perubahan tersebut. Hal ini juga menjadi suatu tantangan agar penduduk usia lanjut yang masih potensial bisa dimanfaatkan sesuai dengan pengetahuan dan pengalamannya. Struktur umur penduduk dipengaruhi oleh tiga variabel demografi, yaitu kelahiran, kematian, dan migrasi, yang saling berpengaruh satu dengan yang lain, dan selanjutnya berpengaruh terhadap kondisi sosial ekonomi daerah.

**Tabel 2.4**  
**Jumlah Penduduk Berdasarkan Kecamatan**  
**di Kabupaten Lampung Tengah Tahun 2018 - 2022**

No	Kecamatan	Tahun				
		2018	2019	2020	2021	2022
1	Padang Ratu	49.887	50.062	62.716	63.461	64.433
2	Selagai Lingga	33.866	34.113	39.956	40.431	41.050
3	Pubian	42.448	42.579	53.854	54.494	55.329
4	Anak Tuha	38.131	38.391	48.028	48.599	49.343
5	Anak Ratu Aji	16.151	16.207	19.927	20.164	20.473
6	Kalirejo	67.983	68.468	76.884	77.798	78.989
7	Sendang Agung	37.935	38.079	45.995	46.543	47.255
8	Bangunrejo	57.688	57.844	70.242	71.077	72.165
9	Gunung Sugih	69.001	69.727	78.030	78.957	80.167
10	Bekri	27.389	27.615	31.370	31.743	32.229
11	Bumi Ratu Nuban	31.801	32.160	35.533	35.955	36.506
12	Trimurjo	52.028	52.297	58.570	59.266	60.174
13	Punggur	39.810	40.213	42.068	42.568	43.220
14	Kota Gajah	34.163	34.4902	37.064	37.504	38.079
15	Seputih Raman	49.505	49.850	54.030	54.672	55.509
16	Terbanggi Besar	122.626	124.323	129.482	131.019	133.025

No	Kecamatan	Tahun				
		2018	2019	2020	2021	2022
17	Seputih Agung	50.852	51.259	57.479	58.162	59.053
18	Way Pengubuan	44.733	45.850	48.099	48.671	49.416
19	Terusan Nunyai	44.121	43.974	58.850	59.549	60.461
20	Seputih Mataram	48.594	48.841	55.856	56.621	57.488
21	Bandar Mataram	79.024	79.698	84.621	85.627	86.938
22	Seputih Banyak	46.010	46.458	53.453	54.088	54.917
23	Way Seputih	18.827	19.032	20.744	20.991	21.312
24	Rumbia	36.187	36.437	41.305	41.796	42.436
25	Bumi Nabung	32.400	32.524	38.112	38.565	39.156
26	Putra Rumbia	18.531	18.646	22.562	22.830	23.180
27	Seputih Surabaya	47.326	47.592	53.600	54.237	55.068
28	Bandar Surabaya	24.549	34.722	41.514	42.007	42.651

Sumber data: BPS Kabupaten Lampung Tengah

## 2.1.2 Aspek Kesejahteraan Masyarakat

Keberhasilan pelaksanaan pembangunan dari aspek kesejahteraan masyarakat dapat dilihat dari capaian indikator kesejahteraan dan pemerataan ekonomi, kesejahteraan sosial, serta seni budaya dan olahraga.

### 2.1.2.1 Fokus Kesejahteraan dan Pemerataan Ekonomi

#### 2.1.2.1.1. Pertumbuhan PDRB

Produk Domestik Regional Bruto (PDRB) merupakan dasar pengukuran atas nilai tambah yang mampu diciptakan akibat adanya berbagai aktivitas ekonomi yang terjadi dalam suatu wilayah. PDRB dihitung dalam dua cara, yaitu atas dasar harga berlaku dan atas dasar harga konstan.

Secara makro besaran PDRB Kabupaten Lampung Tengah pada tahun 2022 yang diukur atas dasar harga berlaku mengalami peningkatan sebesar Rp 74,33 triliun menjadi Rp 82,45 triliun pada tahun 2022. Capaian peningkatan PDRB harga berlaku tersebut, menggambarkan perekonomian Lampung Tengah yang mulai menggeliat. Perkembangan PDRB belum dapat dijadikan sebagai indikator dari peningkatan volume produk barang atau jasa di wilayah Lampung Tengah, karena pada PDRB yang dihitung atas dasar harga berlaku masih terkandung inflasi yang sangat mempengaruhi harga barang/jasa secara umum.

Sementara itu, sama seperti halnya PDRB harga berlaku, PDRB yang dihitung atas dasar harga konstan tahun 2010 di Kabupaten Lampung Tengah pun mengalami peningkatan, pada tahun 2022 meningkat sebesar 4,65 persen dari sebesar Rp 48,71 triliun pada tahun 2021 menjadi Rp

50,97 trilyun pada tahun 2022. Kondisi tersebut merupakan indikasi produk barang/jasa secara umum mengalami peningkatan atau perekonomian Kabupaten Lampung Tengah secara makro berkembang ke arah positif.

**Tabel 2.5**  
**PDRB Atas Dasar Harga Berlaku Kabupaten Lampung Tengah**  
**Tahun 2018–2022 (Miliar Rupiah)**

Kategori	Lapangan Usaha	Tahun				
		2018	2019	2020	2021	2022
A	Pertanian, Kehutanan dan Perikanan	23.825,80	24.591,86	25.179,93	25.378,82	27.954,82
B	Pertambangan dan Penggalian	3.259,67	3.486,17	3.657,52	3.649,41	3.865,94
C	Industri Pengolahan	15.123,56	16.807,35	16.176,45	17.559,85	18.501,39
D	Pengadaan Listrik dan Gas	62,52	68,91	74,07	79,67	84,39
E	Pengadaan Air, Pengelolaan Sampah, Limbah dan Daur Ulang	23,17	24,21	25,69	27,73	29,29
F	Konstruksi	6.957,29	7.585,78	7.391,22	8.176,92	9.046,79
G	Perdagangan Besar dan Eceran, Reparasi Mobil dan Sepeda Motor	6.442,94	7.175,15	7.047,41	7.467,98	9.645,01
H	Transportasi dan Pergudangan	1.779,63	1.904,98	1.854,73	1.952,04	2.661,71
I	Penyediaan Akomodasi & Makan Minum	754,03	824,92	787,95	782,14	893,29
J	Informasi dan Komunikasi	2.167,09	2.360,99	2.488,18	2.589,09	2.653,52
K	Jasa Keuangan dan Asuransi	1.057,37	1.115,22	1.155,89	1.236,99	1.291,37
L	Real Estat	1.230,00	1.365,55	1.345,47	1.392,43	1.486,69
M,N	Jasa Perusahaan	76,75	81,69	82,19	84,54	102,95
O	Administrasi Pemerintahan, Pertahanan dan Jaminan Sosial wajib	1.138,34	1.200,68	1.260,07	1.311,20	1.326,84
P	Jasa Pendidikan	1.481,43	1.643,52	1.738,97	1.816,73	1.953,29
Q	Jasa Kesehatan dan Kegiatan Sosial	350,40	372,65	417,11	440,45	452,87
R, S, T, U	Jasa Lainnya	364,65	407,48	387,57	389,95	504,47
<b>Produk Domestik Regional Bruto</b>		<b>66.094,62</b>	<b>71.017,11</b>	<b>71.070,42</b>	<b>74.335,95</b>	<b>82.454,64</b>

Sumber data: Badan Pusat Statistik Kabupaten Lampung Tengah

Tabel 2.6

**PDRB Atas Dasar Harga Konstan Kabupaten Lampung Tengah  
Tahun 2018–2022 (Miliar Rupiah)**

Kategori	Lapangan Usaha	Tahun				
		2018	2019	2020	2021	2022
A	Pertanian, Kehutanan dan Perikanan	15.757,55	15.924,52	16.052,16	15.984,70	16.471,78
B	Pertambangan dan Penggalian	2.083,26	2.207,70	2.280,77	2.235,11	2.275,60
C	Industri Pengolahan	10.328,07	11.300,86	10.777,42	11.443,28	11.506,22
D	Pengadaan Listrik dan Gas	51,55	55,61	60,02	62,45	65,33
E	Pengadaan Air, Pengelolaan Sampah, Limbah dan Daur Ulang	15,83	16,46	17,39	18,56	19,27
F	Konstruksi	5.036,46	5.389,04	5.279,47	5.654,56	5.944,90
G	Perdagangan Besar dan Eceran, Reparasi Mobil dan Sepeda Motor	4.800,93	5.1365,73	4.938,66	5.120,16	6.017,77
H	Transportasi dan Pergudangan	1.248,79	1.329,53	1.273,57	1.305,39	1.594,39
I	Penyediaan Akomodasi dan Makan Minum	454,42	489,26	463,99	456,58	512,80
J	Informasi dan Komunikasi	1.788,67	1.930,82	2.051,37	2.182,18	2.203,60
K	Jasa Keuangan dan Asuransi	695,59	720,29	747,11	764,90	740,32
L	Real Estat	893,52	938,03	909,17	927,39	962,23
M,N	Jasa Perusahaan	47,23	49,37	48,64	49,58	58,21
O	Administrasi Pemerintahan, Pertahanan dan Jaminan Sosial wajib	687,95	720,14	749,60	778,79	769,16
P	Jasa Pendidikan	1.027,09	1.108,63	1.161,98	1.180,84	1.221,68
Q	Jasa Kesehatan dan Kegiatan Sosial	240,48	251,36	278,57	288,14	287,52
R, S, T, U	Jasa Lainnya	248,85	269,40	258,07	257,44	322,68
<b>Produk Domestik Regional Bruto</b>		<b>45.406,22</b>	<b>47.836,75</b>	<b>47.347,97</b>	<b>48.710,04</b>	<b>50.973,45</b>

Sumber data: Badan Pusat Statistik Kabupaten Lampung Tengah

Selama periode 2018-2022, struktur perekonomian Kabupaten Lampung Tengah didominasi oleh 5 (lima) kategori lapangan usaha diantaranya kategori pertanian, kehutanan, dan perikanan; industri pengolahan; perdagangan besar dan eceran; reparasi mobil dan sepeda motor; konstruksi; serta pertambangan dan penggalian. Hal ini dapat dilihat dari peran masing-masing lapangan usaha terhadap pembentukan PDRB Kabupaten Lampung Tengah.

Peran terbesar dalam pembentukan PDRB Kabupaten Lampung Tengah Tahun 2022 dihasilkan oleh lapangan usaha Pertanian,

Kehutanan dan Perikanan yaitu mencapai 33,90%. Kontribusi pertanian, kehutanan dan perikanan mengalami penurunan dari 34,14 % di tahun 2021. Penurunan kontribusi sektor pertanian, kehutanan dan perikanan menunjukkan bahwa pertumbuhan PDRB sektor pertanian lebih lambat dari sektor PDRB lainnya. Hal tersebut mengindikasikan bahwa peran lapangan usaha ini mengalami perlambatan.

Selanjutnya lapangan usaha industri pengolahan sebesar 22,44 persen, yang mengalami penurunan kontribusi dari 23,62 persen ditahun 2021. Hal ini menunjukkan bahwa sektor industri perannya terhadap PDRB Lampung Tengah mengalami perlambatan.

Lapangan usaha Perdagangan Besar dan Eceran, Reparasi Mobil dan Sepeda Motor pada tahun 2022 sebesar 11,70 % dan mengalami peningkatan kontribusinya dibandingkan tahun 2021 sebesar 10,05 %. Hal ini menunjukkan kategori Perdagangan Besar dan Eceran, Reparasi Mobil dan Sepeda Motor mengalami peningkatan peran yang lebih cepat dibandingkan dengan kategori yang lain, ditandai dengan semakin menggeliatnya pasar-pasar yang ada dibandingkan dengan tahun sebelumnya yang masih mengalami pandemic COVID-19

Berikutnya lapangan usaha Konstruksi sebesar 10,97 %, mengalami penurunan dari 11,00 % pada tahun 2021. Hal ini menunjukkan bahwa pembangunan di Lampung Tengah mengalami sedikit perlambatan seiring dengan mulai berkurangnya program padat karya sebagai upaya perbaikan ekonomi masyarakat pada saat pandemi COVID-19.

Adapun lapangan usaha Pertambangan dan Penggalian sebesar 4,69 %, mengalami penurunan dari tahun 2021 sebesar 4,91%. Hal ini menunjukkan peran kategori ini mengalami perlambatan.

Seiring berjalannya waktu kontribusi lapangan usaha pertanian, kehutanan dan perikanan, industri pengolahan, konstruksi dan pertambangan dan penggalian mulai menurun. Penurunan ini diimbangi dengan peningkatan beberapa lapangan usaha lainnya, antara lain lapangan usaha perdagangan besar dan eceran, serta reparasi mobil dan sepeda motor.

Penyebab menurunnya peran lapangan usaha pertanian, kehutanan dan perikanan diantaranya adalah berkurangnya luas lahan pada lapangan usaha tersebut, lambatnya kenaikan harga produk

lapangan usaha tersebut dibandingkan produk lain, serta perubahan pola distribusi akibat percepatan pembangunan infrastruktur yang mendorong pertumbuhan lapangan usaha lain yang terkait.

**Tabel 2.7**  
**Distribusi Persentase PDRB Atas Dasar Harga Berlaku**  
**Kabupaten Lampung Tengah**  
**Tahun 2018–2022 (Miliar Rupiah)**

Kategori	Lapangan Usaha 1	Tahun				
		2018	2019	2020	2021	2022
A	Pertanian, Kehutanan dan Perikanan	36,05	34,63	35,43	34,14	33,90
B	Pertambangan dan Penggalian	4,93	4,91	5,15	4,91	4,69
C	Industri Pengolahan	22,88	23,67	22,76	23,62	22,44
D	Pengadaan Listrik dan Gas	0,09	0,10	0,10	0,11	0,10
E	Pengadaan Air, Pengelolaan Sampah, Limbah dan Daur Ulang	0,04	0,03	0,04	0,04	0,04
F	Konstruksi	10,53	10,68	10,40	11,00	10,97
G	Perdagangan Besar dan Eceran, Reparasi Mobil dan Sepeda Motor	9,75	10,10	9,92	10,05	11,70
H	Transportasi dan Pergudangan	2,69	2,68	2,61	2,63	3,23
I	Penyediaan Akomodasi dan Makan Minum	1,14	1,16	1,11	1,05	1,08
J	Informasi dan Komunikasi	3,28	3,32	3,50	3,48	3,22
K	Jasa Keuangan dan Asuransi	1,60	1,57	1,63	1,66	1,57
L	Real Estate	1,86	1,92	1,89	1,87	1,80
M,N	Jasa Perusahaan	0,12	0,12	0,12	0,11	0,12
O	Administrasi Pemerintahan, Pertahanan dan Jaminan Sosial wajib	1,72	1,69	1,77	1,76	1,61
P	Jasa Pendidikan	2,24	2,31	2,45	2,44	2,37
Q	Jasa Kesehatan dan Kegiatan Sosial	0,53	0,52	0,59	0,59	0,55
R, S, T, U	Jasa Lainnya	0,55	0,57	0,55	0,52	0,61
<b>Produk Domestik Regional Bruto</b>		<b>100,00</b>	<b>100,00</b>	<b>100,00</b>	<b>100,00</b>	<b>100,00</b>

Sumber data: Badan Pusat Statistik Kabupaten Lampung Tengah

Pertumbuhan ekonomi merupakan salah satu indikator makro untuk melihat kinerja perekonomian secara riil di suatu wilayah. Laju pertumbuhan ekonomi dihitung berdasarkan perubahan PDRB atas harga konstan tahun yang bersangkutan terhadap tahun sebelumnya.



Pertumbuhan ekonomi dapat dipandang sebagai penambahan jumlah barang dan jasa yang dihasilkan oleh semua lapangan usaha kegiatan ekonomi yang ada di suatu wilayah dalam waktu setahun.

Ditinjau dari indikator Laju Pertumbuhan Ekonomi (LPE) yang secara teknis merupakan pertumbuhan dari volume produk yang dihasilkan, secara kategori merupakan gambaran kecepatan peningkatan volume produk yang dihasilkan pada kategori yang bersangkutan dan dapat dipergunakan dalam menentukan arah kebijakan perencanaan pembangunan ekonomi daerah. Kinerja perekonomian Kabupaten Lampung Tengah selama periode 2018-2022 mengalami pertumbuhan yang fluktuatif dari 5,33 persen tahun 2018, naik menjadi 5,35 persen pada tahun 2019, kemudian pada tahun 2020 kembali mengalami kontraksi atau penurunan menjadi -1,02 persen dan tahun 2021 mulai mengalami peningkatan sebesar 2,88 % akibat pandemi Covid-19. Dan semakin meningkat pada tahun 2022 sebesar 4,65%. Hal tersebut menunjukkan bahwa perekonomian Lampung Tengah pada tahun 2022 semakin menggeliat dan mendekati pertumbuhan seperti masa sebelum Pandemi COVID-19.

**Tabel 2.8**  
**Laju Pertumbuhan Ekonomi Kabupaten Lampung Tengah**  
**Tahun 2018-2022**

Kategori	Lapangan Usaha	Tahun				
		2018	2019	2020	2021	2022
A2	Pertanian, Kehutanan dan Perikanan	3,24	1,06	0,80	-0,42	3,05
B	Pertambangan dan Penggalian	5,73	5,97	3,31	-2,00	1,81
C	Industri Pengolahan	5,95	9,42	-4,63	6,18	0,55
D	Pengadaan Listrik dan Gas	8,86	7,88	7,93	4,05	4,60
E	Pengadaan Air, Pengelolaan Sampah, Limbah dan Daur Ulang	0,34	4,01	5,6	6,75	3,80
F	Konstruksi	8,53	7,00	-2,03	7,10	5,13
G	Perdagangan Besar dan Eceran, Reparasi Mobil dan Sepeda Motor	5,58	6,97	-3,84	3,68	17,53
H	Transportasi dan Pergudangan	5,71	6,47	-4,21	2,50	22,14

Kategori	Lapangan Usaha	Tahun				
		2018	2019	2020	2021	2022
I	Penyediaan Akomodasi Makan Minum	8,46	7,67	-5,16	-1,60	12,31
	Informasi dan Komunikasi	8,60	7,95	6,24	6,38	0,98
K	Jasa Keuangan dan Asuransi	3,53	3,55	3,72	2,38	3,21
L	Real Estat	5,28	4,98	-3,08	2,00	3,76
M,N	Jasa Perusahaan	4,27	4,54	-1,49	1,95	17,39
O	Administrasi Pemerintahan, Pertahanan dan Jaminan Sosial wajib	5,05	4,68	4,09	3,89	1,24
P	Jasa Pendidikan	8,46	7,94	4,81	1,62	3,46
Q	Jasa Kesehatan dan Kegiatan Sosial	5,94	4,52	10,83	3,43	0,21
R, S, T, U	Jasa Lainnya	6,94	8,26	-4,21	-0,25	25,34
<b>Laju Pertumbuhan Ekonomi</b>		<b>5,33</b>	<b>5,35</b>	<b>-1,02</b>	<b>2,88</b>	<b>4,65</b>

Sumber data: Badan Pusat Statistik Kabupaten Lampung Tengah

Apabila dikelompokkan berdasarkan kinerjanya, kategori-kategori ekonomi di Kabupaten Lampung Tengah dapat dikelompokkan ke dalam dua kelompok, yaitu kelompok kategori dengan pertumbuhan di atas rata-rata (LPE Lampung Tengah yang merupakan *baseline*) dan kelompok kategori dengan laju pertumbuhan di bawah rata-rata. Ada beberapa kategori yang menunjukkan kinerja cukup tinggi di tahun 2022 meliputi 6 kategori yaitu Konstruksi (5,13 %), Perdagangan Besar dan Eceran, Reparasi Mobil dan Sepeda Motor (17,53 %), Transportasi dan Pergudangan (22,14 %), Penyediaan Akomodasi Makan Minum (12,31 %), Jasa Perusahaan (17,39 %) dan Jasa Lainnya (25,34 %).

Sedangkan 11 kategori lainnya tumbuh di bawah rata-rata, yakni Pertanian, Kehutanan dan Perikanan (3,05 %); Pertambangan dan Pengalihan (1,81 %), Industri Pengolahan (0,55 %), Pengadaan Listrik dan Gas (4,60 %), Pengadaan Air, Pengelolaan Sampah, Limbah dan Daur Ulang (3,80 %), Informasi dan Komunikasi (0,98 %), Jasa Keuangan dan Asuransi (3,21 %), Real Estat (3,76 %), Administrasi Pemerintahan, Pertahanan dan Jaminan Sosial wajib (1,24 %), Jasa Pendidikan (3,46 %) serta Jasa Kesehatan dan Kegiatan Sosial (0,21 %).

Rata-rata laju pertumbuhan ekonomi tahun 2018-2022 di Kabupaten Lampung Tengah adalah 3,44 persen. Nilai ini berada di atas

rata-rata pertumbuhan ekonomi Provinsi Lampung (3,18 persen) dan Nasional (3,42 persen).

**Tabel 2.9**  
**Laju Pertumbuhan Ekonomi Kabupaten Lampung Tengah, Provinsi Lampung, dan Nasional Tahun 2018–2022**

No	Uraian	Tahun				
		2018	2019	2020	2021	2022
1	Kab. Lampung Tengah	5,33	5,35	-1,02	2,88	4,65
2	Provinsi Lampung	5,23	5,26	-1,66	2,77	4,28
3	Nasional	5,17	5,02	-2,07	3,70	5,31

Sumber data: BPS Lampung Tengah, Provinsi Lampung, dan Nasional

### 2.1.2.1.2 Inflasi

Inflasi merupakan salah satu indikator ekonomi yang menunjukkan kecenderungan naiknya harga barang dan jasa pada umumnya yang berlangsung secara terus menerus dan terjadi karena adanya kegiatan ekonomi dengan adanya permintaan (*demand*) dan penawaran (*supply*). Pada tahun 2022 Kabupaten Lampung Tengah masih belum memiliki Survei Indeks Harga Konsumen, sehingga perhitungan inflasi Kabupaten Lampung Tengah mengacu pada tingkat inflasi di Kota Metro (daerah otonom terdekat dari Lampung Tengah) menunjukkan kondisi peningkatan harga-harga yang masih terkendali, dimana selama kurun waktu 12 bulan selama tahun 2022 inflasi secara umum mencapai 5,37 persen berdasarkan perhitungan tahun kalender (*point to point*) dan *year on year (y-o-y)*. Angka tersebut menunjukkan meningkat dibandingkan dengan 2021 dimana pada periode yang sama mengalami inflasi sebesar 2,74 persen. Kondisi inflasi pada tahun 2022 tersebut di bawah inflasi Provinsi Lampung sebesar 5,51 persen berdasarkan perhitungan tahun kalender (*point to point*) dan *year on year (y-o-y)*. Angka tersebut berada di bawah dari inflasi secara nasional sebesar 5,51 persen.

**Tabel 2.10**  
**Inflasi Kabupaten Lampung Tengah Tahun 2018–2022**

No.	Tahun	Nasional	Lampung	Metro
1	2018	3,13	2,73	1,64
2	2019	2,72	3,44	2,97
3	2020	1,68	2	2,53
4	2021	1,87	2,19	2,74
5	2022	5,51	5,51	5,37

Sumber data: BPS (diolah)

### 2.1.2.1.3 PDRB Perkapita

Pendapatan perkapita merupakan salah satu indikator ekonomi yang sering digunakan untuk menggambarkan kesejahteraan masyarakat secara makro. Semakin tinggi pendapatan yang diterima penduduk berarti tingkat kesejahteraan masyarakat semakin baik. Pendapatan perkapita merupakan hasil bagi pendapatan regional dengan\*\* jumlah penduduk pertengahan tahun. Dengan mengasumsikan bahwa pendapatan faktor produksi dan transfer yang mengalir keluar sama dengan pendapatan faktor produksi dan transfer yang masuk, maka pendapatan perkapita sama dengan PDRB perkapita yang diperoleh dari nilai PDRB dibagi dengan jumlah penduduk pertengahan tahun. Dengan kata lain pendapatan perkapita merupakan gambaran rata-rata pendapatan yang diterima setiap penduduk yang berasal dari proses produksi seluruh kegiatan ekonomi.

Pada tahun 2022 pendapatan per kapita Atas Dasar Harga Berlaku mengalami peningkatan sebesar 9,25 persen atau dari semula Rp 50.316 ribu rupiah/kapita/tahun,- pada tahun 2021 menjadi Rp 54.969 ribu rupiah/kapita/tahunnya pada tahun 2022. Namun demikian, baik peningkatan maupun penurunan tersebut belum sepenuhnya dapat dipakai untuk menggambarkan peningkatan ataupun penurunan dari daya beli masyarakat. Karena pada PDRB per kapita yang dihitung atas dasar harga berlaku (ADHB), selain masih terkandung inflasi yang sangat berpengaruh terhadap daya beli, juga karena pola distribusi dari pendapatan regional di Kabupaten Lampung Tengah tidak mutlak merata. Peningkatan kembali pendapatan perkapita pada tahun 2022 dikarenakan mulai menggeliatnya aktifitas perekonomian di Kabupaten Lampung Tengah pasca pandemi COVID-19.

PDRB per Kapita atas dasar harga berlaku (ADHB) tersebut dapat digunakan untuk menggambarkan tingkat produktifitas penduduk di suatu wilayah yang menunjukkan nilai pendapatan yang dihasilkan akibat kegiatan ekonomi yang dilakukan di wilayah Lampung Tengah per penduduk selama satu tahun.

**Tabel 2.11**  
**Pendapatan Perkapita Kabupaten Lampung Tengah Atas Dasar Harga Berlaku dan Atas Dasar Harga Konstan Tahun 2018-2022**

Tahun	PDRB (Milyar rupiah)		Jumlah Penduduk	PDRB Perkapita (ribu rupiah)	
	Berlaku	Konstan		Berlaku	Konstan
2018	66.095	45.406	1.271.566	51.979	35.709
2019	71.017	47.837	1.282.623	55.369	37.296
2020	71.070	47.348	1.454.520	48.862	32.552
2021	74.336	48.710	1.477.395	50.316	32.970
2022	82.455	50.973	1.500.022	54.969	33.982

Sumber data: Badan Pusat Statistik

#### 2.1.2.1.4 Indeks Gini

Indeks Gini atau Koefisien Gini merupakan indikator yang menunjukkan tingkat ketimpangan pendapatan antar penduduk suatu wilayah. Nilai Koefisien Gini berkisar antara 0 hingga 1. Semakin tinggi nilai gini rasio, makin tinggi ketimpangan yang terjadi. Ini artinya bagian pendapatan yang diterima kelompok penduduk kaya semakin besar. Idealnya, kemajuan ekonomi suatu wilayah dapat diiringi dengan pemerataan pendapatan sehingga kesenjangan tidak tinggi. Masyarakat golongan ekonomi bawah harus didorong untuk meningkatkan kemampuan dan pendapatan mereka, sehingga ketimpangan dapat diperkecil. Dengan kata lain, Koefisien Gini diupayakan agar mendekati 0 (nol) untuk menunjukkan adanya pemerataan distribusi pendapatan antar penduduk.

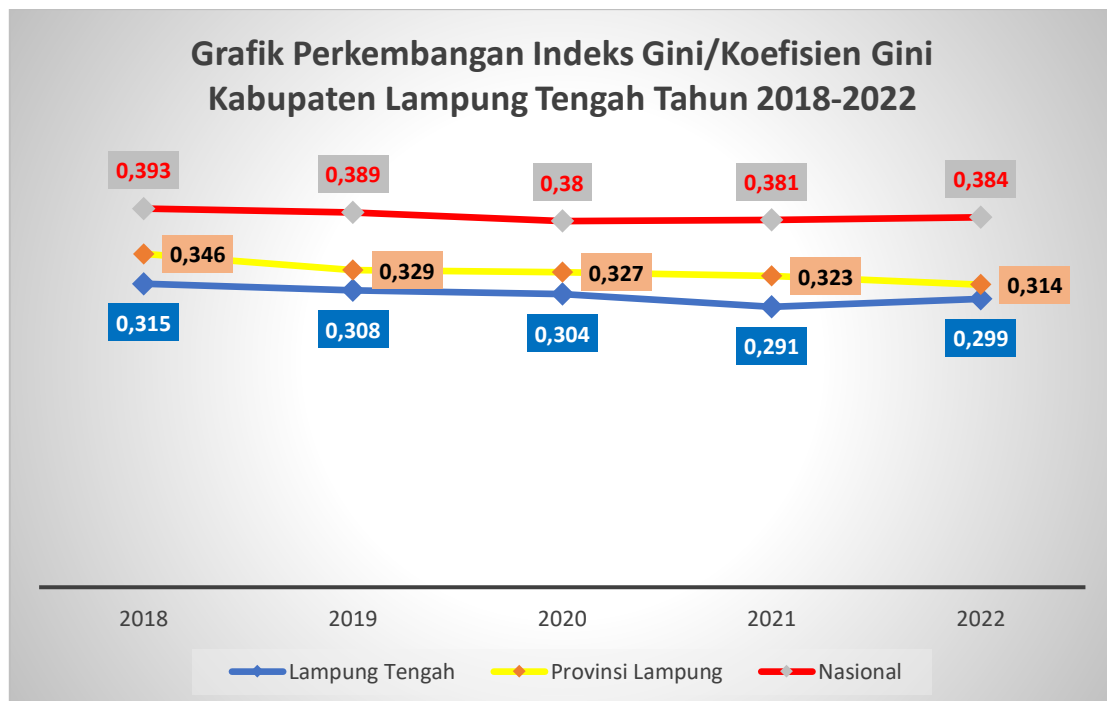
Berdasarkan Data BPS mencatat Koefisien Gini Kabupaten Lampung Tengah pada rentang tahun 2018-2022, sebesar 0.315 pada tahun 2018 dan terus mengalami penurunan hingga mencapai angka 0.299 pada tahun 2022, yang artinya semakin mendekati pemerataan sempurna. Penurunan ini mengindikasikan bahwa distribusi pengeluaran (konsumsi) penduduk pada periode tersebut semakin merata.

Jika dilihat selama 5 tahun terakhir ini koefisien gini dikabupaten Lampung Tengah trennya terus menurun, artinya ketimpangan pendapatan tiap tahun nya menunjukkan adanya pamarataan pendapatan dan ketimpangan nya semakin mengecil. Namun kalau dilihat selama 2 tahun terakhir indeks gini Lampung Tengah mengalami

kenaikan tahun 2021 sebesar 0.291 menjadi 0.299 ditahun 2022, hal ini mengindikasikan bahwa distribusi pengeluaran penduduk ditahun 2022 memburuk dibandingkan tahun 2021. Walaupun pertumbuhan ekonominya sudah mulai menggeliat namun masih di kelompok masyarakat tertentu saja yang menikmati hasilnya.

Selama kurun waktu tahun 2018-2022 Koefisien Gini Kabupaten Lampung Tengah di bawah (lebih baik) jika dibandingkan dengan Koefisien Gini Propinsi Lampung dan Nasional yang lebih mendekati ketimpangan sempurna (mendekati angka 1).

**Gambar 2.14**  
**Grafik Perkembangan Indeks Gini/Koefisien Gini**  
**Kabupaten Lampung Tengah Tahun 2018-2022**



Sumber data: Badan Pusat Statistik

#### 2.1.2.1.5 Penduduk Miskin

Pengukuran kemiskinan secara makro dilakukan BPS melalui estimasi jumlah penduduk yang hidup dibawah garis kemiskinan. Dalam hal ini kemiskinan dipandang sebagai ketidakmampuan penduduk dari sisi pengeluaran konsumsi untuk memenuhi kebutuhan dasar makanan dan bukan makanan. Kebutuhan dasar makanan (GKM) setara dengan besaran minimal jumlah rupiah per bulan untuk pemenuhan kebutuhan kalori 2100 kkal per kapita per hari untuk 52 jenis paket komoditi kebutuhan dasar makanan. Sedangkan kebutuhan dasar bukan makanan (GKNM) setara dengan besaran rupiah per bulan untuk pemenuhan kebutuhan minimum perumahan, sandang, pendidikan



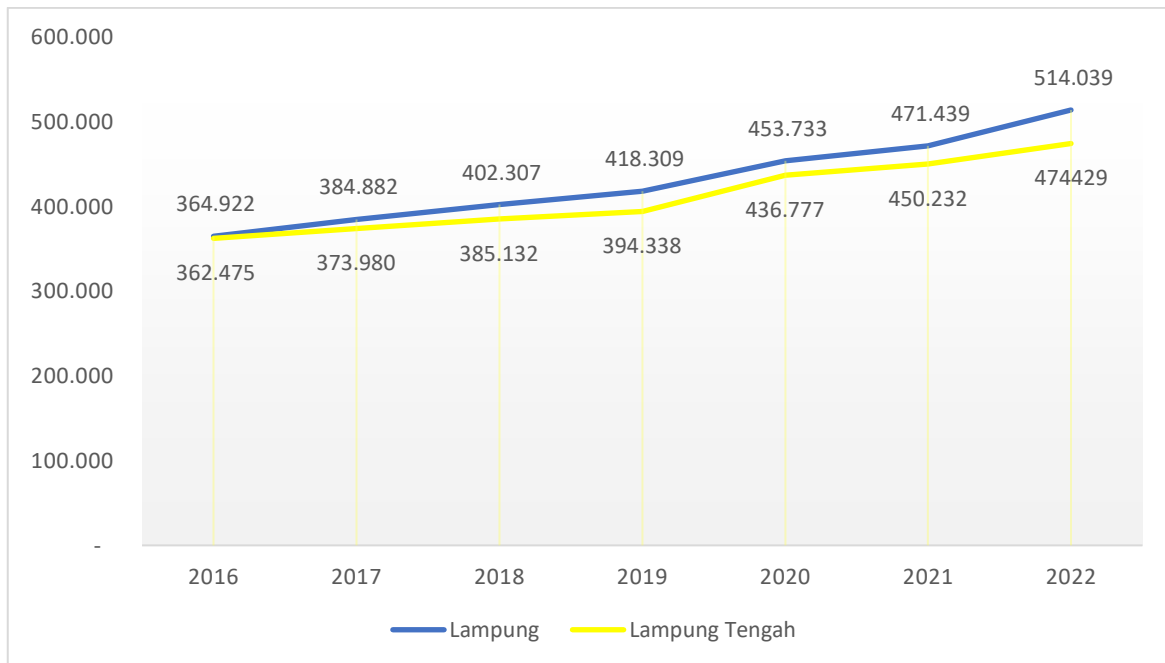
dan kesehatan yang diwakili oleh 51 jenis komoditi di perkotaan dan 47 jenis di pedesaan. Sehingga, secara teknis penduduk miskin adalah penduduk yang memiliki rata-rata pengeluaran per bulan di bawah garis kemiskinan.

Dari hasil pendataan BPS tahun 2022, jumlah penduduk miskin di Kabupaten Lampung Tengah sebesar 10,96 persen mengalami penurunan sebanyak 12.430 jiwa dari 155.770 jiwa (11.99 persen) pada tahun 2021, menjadi 143.340 jiwa pada tahun 2022 atau menurun sebesar 1,03 persen. Penurunan persentase penduduk miskin pada tahun 2022 tersebut dibanding kabupaten dan kota di Propinsi Lampung berada pada peringkat ke-tujuh terendah dari 15 Kab/Kota yang ada di Propinsi Lampung.

Besar kecilnya jumlah penduduk miskin sangat dipengaruhi oleh garis kemiskinan, karena penduduk miskin adalah penduduk yang memiliki rata-rata pengeluaran per kapita per bulan di bawah garis kemiskinan. Garis kemiskinan (GK) Kabupaten Lampung Tengah Tahun 2022 mengalami peningkatan sebesar 5.37 persen menjadi Rp. 474429 dari sebesar Rp.450232 per kapita per bulan pada tahun 2021. Apabila dilihat perkembangannya, selama periode tahun 2018-2022, garis kemiskinan Kabupaten Lampung Tengah terus mengalami kenaikan setiap tahunnya.

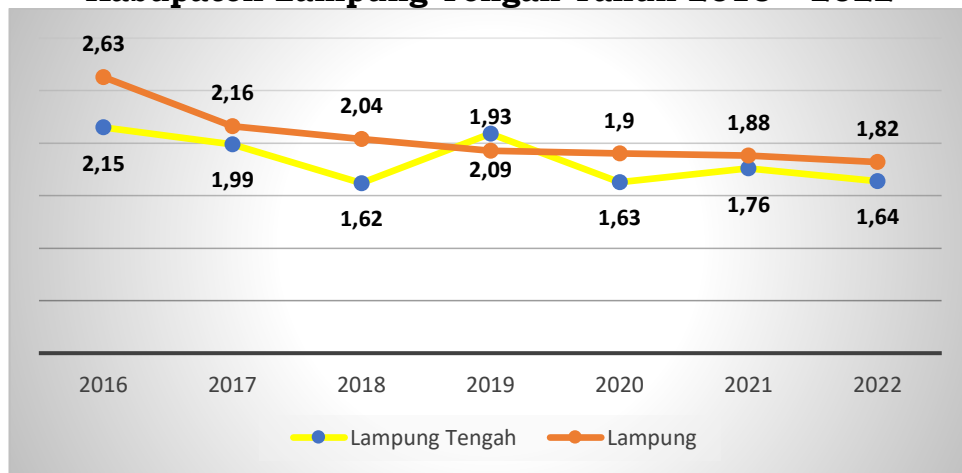
Namun demikian, kenaikan garis kemiskinan per tahunnya masih tetap dibawah garis kemiskinan Propinsi Lampung selama periode 5 tahun. Secara umum, garis kemiskinan Tahun 2022 menunjukkan peranan komoditi makanan jauh lebih besar dibandingkan komoditi non makanan (perumahan, sandang, pendidikan dan kesehatan). Hal ini menunjukkan bahwa pola konsumsi masyarakat pada tingkat ekonomi rendah lebih didominasi pengeluaran untuk kebutuhan makanan dibandingkan kebutuhan bukan makanan.

**Gambar 2.15**  
**Grafik Perkembangan Garis Kemiskinan**  
**Kabupaten Lampung Tengah Tahun 2016-2022**



Sumber data: Badan Pusat Statistik

**Gambar 2.16**  
**Grafik Perkembangan Indeks Kedalaman (P1) Kemiskinan**  
**Kabupaten Lampung Tengah Tahun 2016 - 2022**



Sumber data: Badan Pusat Statistik

Dimensi lain yang perlu diperhatikan adalah tingkat kedalaman dan keparahan dari kemiskinan. Selain harus mampu mengendalikan peningkatan jumlah penduduk, kebijakan kemiskinan juga sekaligus harus bias mengurangi tingkat kedalaman dan keparahan dari kemiskinan. Indeks Kedalaman Kemiskinan (P1) sebagai ukuran rata-rata kesenjangan pengeluaran masing-masing penduduk miskin terhadap garis kemiskinan, dan juga Indeks Keparahannya (P2) sebagai indeks yang memberikan informasi mengenai gambaran

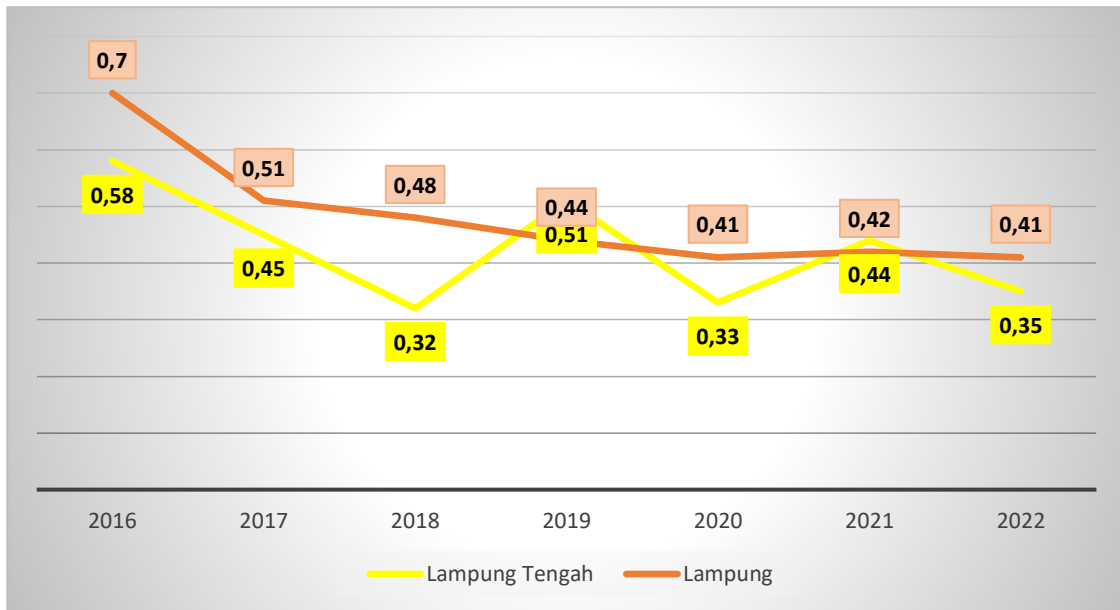
penyebaran pengeluaran di antara penduduk miskin, keduanya sama-sama menunjukkan kecenderungan menurun. Ini mengindikasikan adanya peningkatan kondisi kesejahteraan pada penduduk miskin. Peningkatan kondisi kesejahteraan pada penduduk miskin makin membaik dapat dilihat dari indeks kedalaman (P1) makin menurun yang diikuti dengan penurunan indeks keparahannya (P2). Adanya penambahan pendapatan untuk penduduk miskin seperti program perlindungan sosial yang diberikan Pemerintah Pusat maupun Daerah menjadi salah satu pemicu meningkatnya pendapatan untuk penduduk miskin.

Indeks kedalaman kemiskinan tertinggi selama periode 2016-2022 terjadi pada tahun 2019 yaitu sebesar 1,93. Hal ini berarti mengindikasikan bahwa rata-rata pengeluaran penduduk miskin di Kabupaten Lampung Tengah pada tahun 2019 cenderung semakin menjauhi garis kemiskinan dan ketimpangan pengeluaran penduduk miskin juga semakin melebar dibandingkan tahun-tahun lainnya dalam periode waktu tahun 2016-2022.

Sama halnya dengan indeks kedalaman kemiskinan, indeks keparahan kemiskinan tertinggi pada periode 2016-2022 terjadi pada tahun 2019 yaitu sebesar 0,51. Hal ini dapat diartikan bahwa pada tahun 2019 ketimpangan pengeluaran diantara penduduk miskin di Kabupaten Lampung Tengah cukup tinggi dibandingkan dengan tahun-tahun lainnya dalam periode waktu tahun 2016-2022.

Pada tahun 2022, kondisi P1 dan P2 Provinsi Lampung berada pada angka 1,82 dan 0,41. Sementara itu, angka P1 dan P2 Kabupaten Lampung Tengah tahun 2022 sebesar 1,64 dan 0,35. Dari data tersebut, Indeks kedalaman kemiskinan dan keparahan kemiskinan Lampung Tengah masih jauh di bawah jika dibandingkan dengan angka Provinsi Lampung. Hal ini mengindikasikan ketimpangan dan keparahan penduduk miskin Kabupaten Lampung Tengah lebih baik dibandingkan dengan Provinsi Lampung secara keseluruhan.

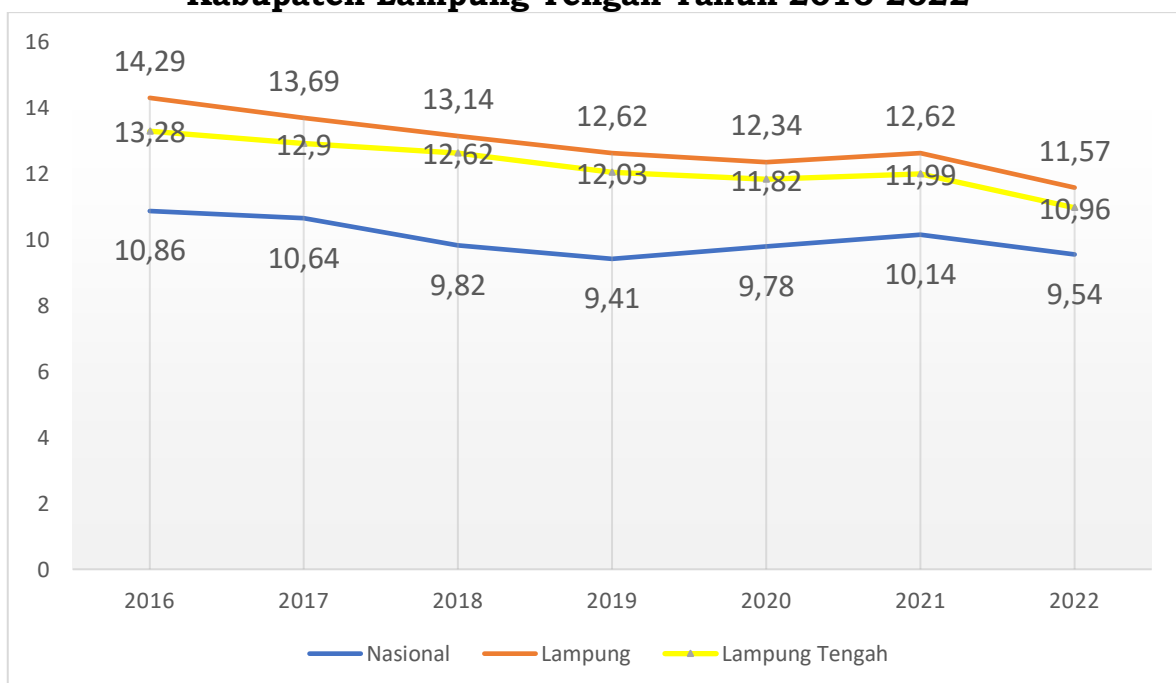
**Gambar 2.17**  
**Grafik Perkembangan Indeks Keparahan Kemiskinan**  
**Kabupaten Lampung Tengah Tahun 2018-2022**



Sumber data: Badan Pusat Statistik

Angka Kemiskinan Kabupaten Lampung Tengah pada tahun 2022 mengalami penurunan sebesar 1.03 persen menjadi 10.96 persen dari 11.99 persen pada tahun 2021 dan lebih rendah dari angka kemiskinan provinsi sebesar 11.57 persen.

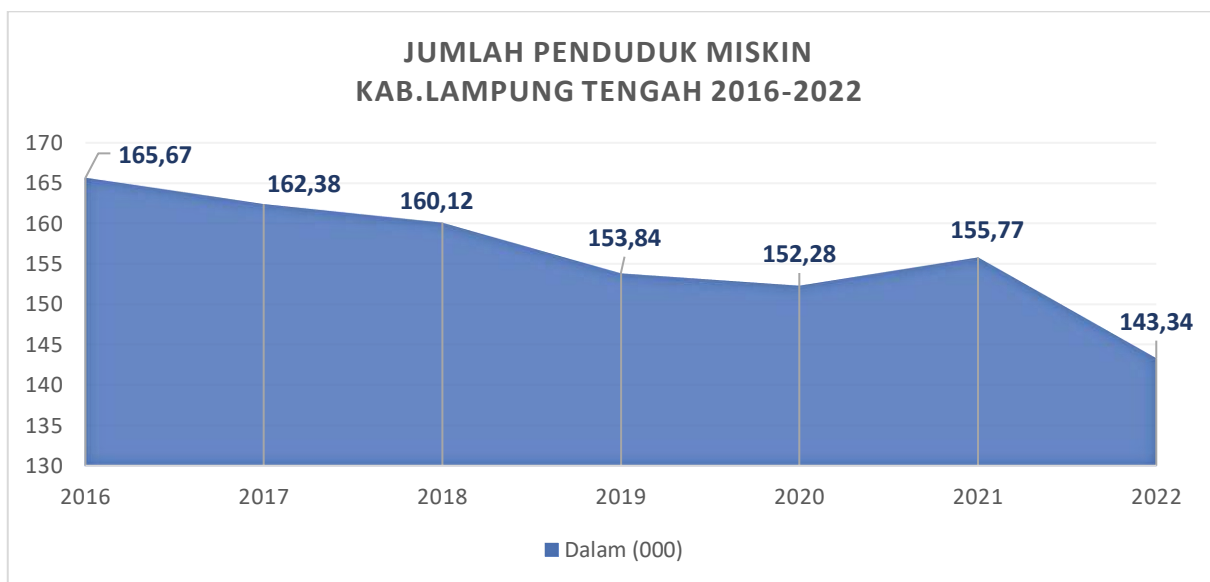
**Gambar 2.18**  
**Grafik Perkembangan Persentase Penduduk Miskin**  
**Kabupaten Lampung Tengah Tahun 2016-2022**



Sumber data: BPS

Jumlah penduduk di Kabupaten Lampung Tengah selama tujuh tahun mengalami penurunan yang cukup signifikan, meski seiring dengan adanya Pandemi Covid 19, terjadi peningkatan jumlah penduduk miskin pada tahun 2021 di Kabupaten Lampung Tengah, namun berhasil kembali turun ditahun 2022 sebesar 10.96 persen

**Gambar 2.19**  
**Grafik Perkembangan Jumlah Penduduk Miskin dan Jumlah Penduduk Kabupaten Lampung Tengah Tahun 2016-2022**



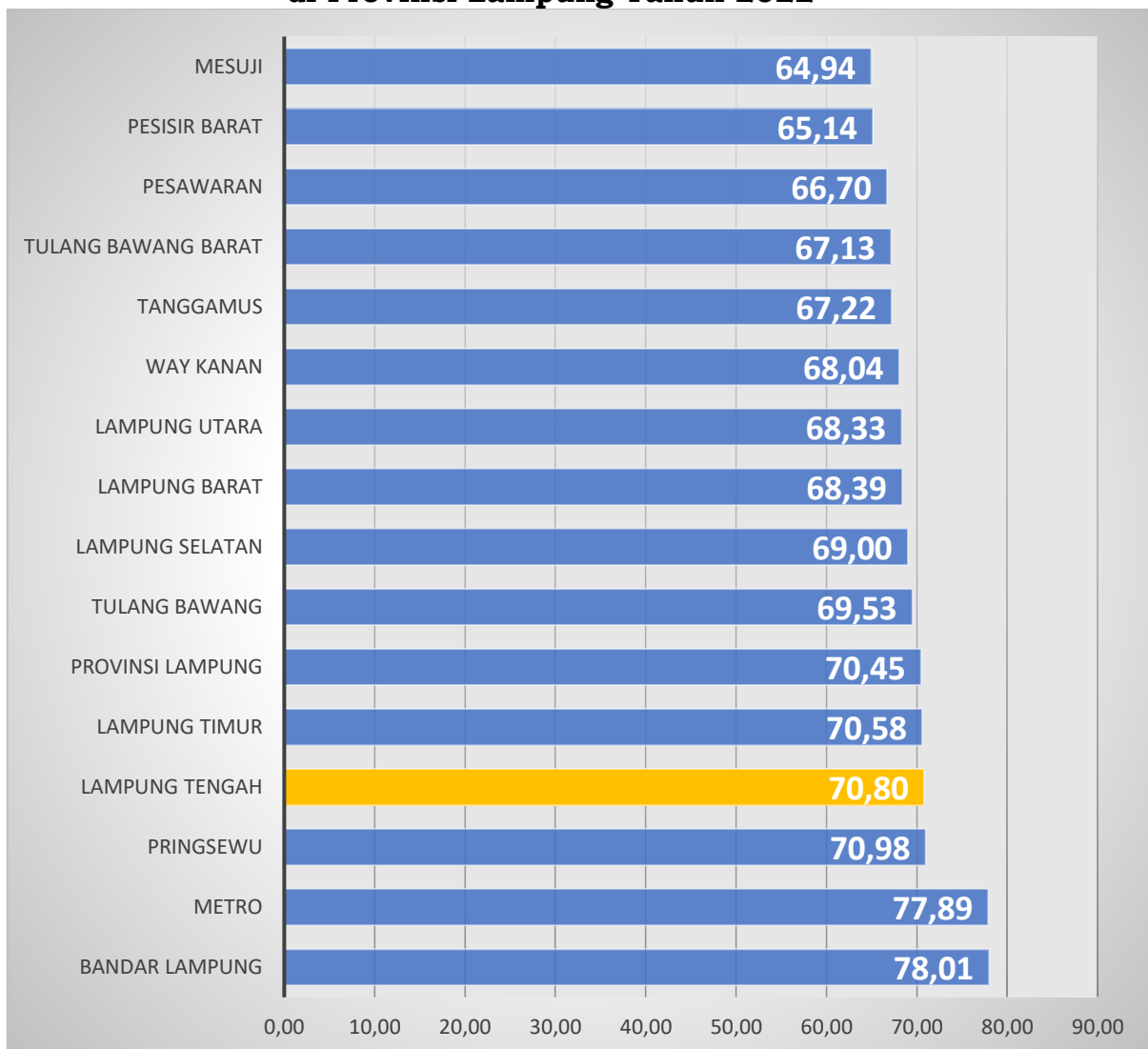
Sumber data: Badan Pusat Statistik

#### 2.1.2.1.6 Perkembangan Indeks Pembangunan Manusia

Secara umum Indeks Pembangunan Manusia (IPM) Kabupaten Lampung Tengah selama periode 2018-2022 mengalami kemajuan yang signifikan, dengan pertumbuhan IPM pada periode Tahun 2018-2022 sebesar 1.53 persen dari sebesar 69.73 pada tahun 2018 menjadi 70.80 pada tahun 2022 (meningkat 1.07 poin).

Sejak tahun 2019, indeks pembangunan manusia Kabupaten Lampung Tengah sudah berstatus “tinggi” yaitu 70.04 Dalam tingkat Kabupaten se-Provinsi Lampung, IPM Kabupaten Lampung Tengah tahun 2022 merupakan IPM tertinggi ke-empat di Provinsi Lampung setelah Kabupaten Pringsewu, Metro dan Bandar Lampung.

**Gambar 2.20**  
**Grafik Perbandingan Indeks Pembangunan Manusia (IPM)**  
**Kabupate/Kota**  
**di Provinsi Lampung Tahun 2022**



Sumber data: Badan Pusat Statistik

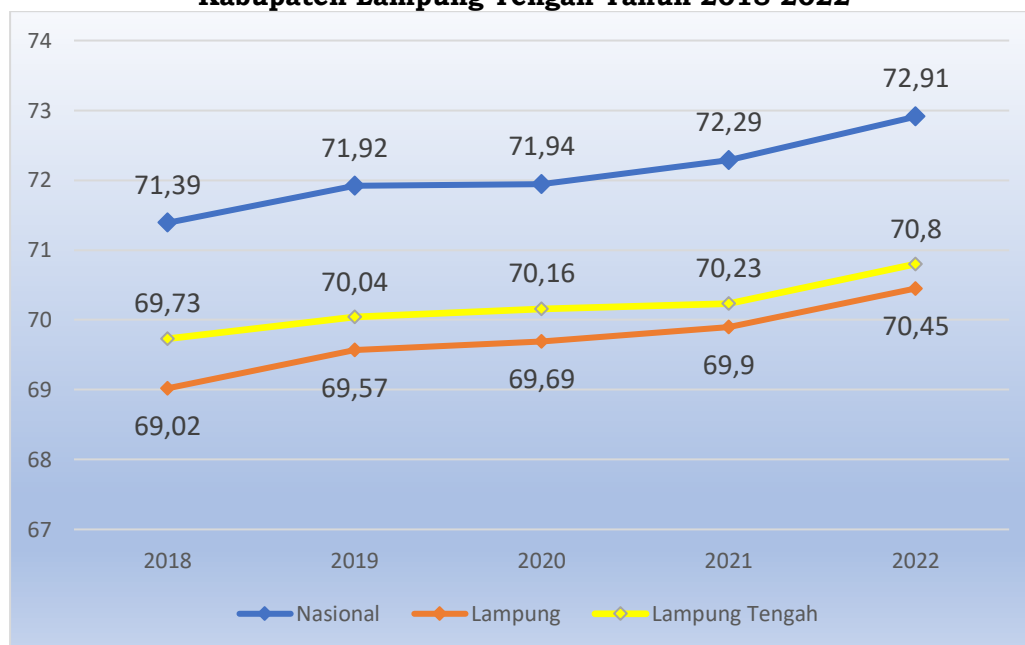
IPM Kabupaten Lampung Tengah pada lima tahun terakhir selalu diatas rata-rata IPM Provinsi Lampung, namun masih berada dibawah capaian IPM Nasional secara keseluruhan. Untuk melihat kemajuan pembangunan manusia, terdapat dua aspek yang perlu diperhatikan, yaitu kecepatan dan status pencapaian. Secara umum, pembangunan manusia Kabupaten Lampung Tengah terus mengalami kemajuan selama periode 2018 hingga 2022. IPM Kabupaten Lampung Tengah meningkat dari 69,73 pada tahun 2018 menjadi 70,80 pada tahun 2022. Selama periode tersebut, IPM Kabupaten Lampung Tengah rata-rata tumbuh sebesar 0,27 poin per tahun.

Pada periode 2018-2022, IPM Kabupaten Lampung Tengah tumbuh 0,57 poin pada tahun 2022 ini menunjukkan penambahan tertinggi selama 5 tahun terakhir dibandingkan tahun-tahun



sebelumnya. Saat ini posisi IPM Lampung Tengah diurutan no ke empat se Lampung dengan status “tinggi” menempel tipis dengan Kabupaten Pringsewu diurutan nomor ketiga. Kalau melihat potensi yang dimiliki Kabupaten Lampung Tengah dari dimensi ekonomi yaitu pengeluaran perkapita yang disesuaikan apabila dioptimalkan mampu menggeser posisi ketiga yang saat ini dicapai oleh Kabupaten Pringsewu. Dibandingkan dari dimensi kesehatan dan dimensi pendidikan selama empat tahun terakhir ini kecepatan penambahannya untuk Lampung Tengah masih dibawah Pringsewu. Keberadaan perusahaan besar dan industry pengolahan lainnya serta potensi sektor pertanian yang banyak menyerap tenaga kerja menjadi peluang untuk masyarakat Lampung Tengah meningkatkan pendapatan serta kesejahteraannya.

**Gambar 2.21**  
**Grafik Perkembangan Indeks Pembangunan Manusia (IPM)**  
**Kabupaten Lampung Tengah Tahun 2018-2022**



**Sumber data: Badan Pusat Statistik**

Pencapaian pembangunan manusia, diukur dengan memperhatikan tiga aspek esensial yaitu umur panjang dan hidup sehat, pengetahuan dan standar hidup layak. Oleh karena itu, peningkatan capaian IPM tidak terlepas dari peningkatan setiap komponennya. Seiring dengan meningkatnya angka IPM, indeks di masing-masing komponen IPM juga menunjukkan kenaikan dari tahun ke tahun.

**Tabel 2.12**  
**Perkembangan Indeks Pembangunan Manusia (IPM)**  
**Kabupaten Lampung Tengah Tahun 2018-2022**

<b>Uraian</b>	<b>2018</b>	<b>2019</b>	<b>2020</b>	<b>2021</b>	<b>2022</b>
Harapan lama sekolah (thn)	12,90	12,91	12,92	12,93	12,95
Rata –rata lama sekolah (thn)	7,51	7,57	7,58	7,59	7.64
Usia Harapan Hidup (Tahun)	69,73	70,04	69,84	69,87	70.08
Pengeluaran per kapita	11.052	11.154	11.219	11.259	11.710
Indek Pembangunan Manusia	69,73	70,04	70,16	70,23	70.80
Pertumbuhan IPM	1,13	0,44	0,12	0,07	0.57

*Sumber data: BPS Lampung Tengah*

#### **2.1.2.1.6.1 Dimensi Pengetahuan**

Indikator yang dipergunakan untuk menilai IPM di tinjau dari dimensi pengetahuan adalah angka rata-rata lama sekolah (RLS) dan angka harapan lama sekolah (HLS). Dimana Cakupan penduduk yang dihitung RLS adalah penduduk berusia 25 tahun ke atas. RLS dihitung untuk usia 25 tahun ke atas dengan asumsi pada umur 25 tahun proses pendidikan sudah berakhir. Penghitungan RLS pada usia 25 tahun ke atas juga mengikuti standard internasional yang digunakan oleh UNDP.

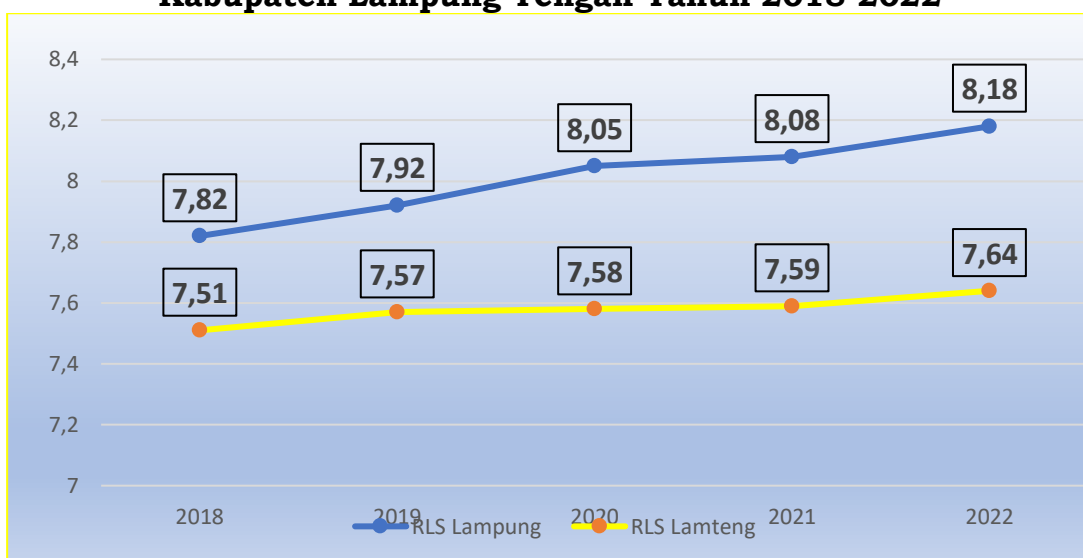
Pada Tahun 2018, rata-rata lama sekolah penduduk Kabupaten Lampung Tengah sebesar 7.51 dan pada tahun 2022 telah naik hingga mencapai 7.64, namun nilai capaian tersebut masih berada di bawah RLS Provinsi yaitu 8.18.

Hal ini berarti rata-rata lama sekolah penduduk Kabupaten Lampung Tengah telah mencapai pendidikan hingga kelas VIII (SLTP). Kesenjangan rata-rata lama sekolah Kabupaten Lampung Tengah dengan Provinsi Lampung dari tahun 2018 sampai dengan 2022 mengalami kecenderungan yang meningkat namun tidak signifikan dibandingkan kabupaten/Kota lain yang ada di Provinsi Lampung.

Kalau berdasarkan trend grafik RLS 3 tahun terakhir tepatnya 2019-2021 di Kabupaten Lampung Tengah cenderung melambat pertumbuhannya untuk penduduk yang berumur 25 tahun keatas dalam

meningkatkan indikator RLS. Salah satu penyebabnya minat penduduk usia sekolah di jenjang menengah setelah tamat untuk melanjutkan ke jenjang atas setiap tahun nya masih cukup tinggi terlihat dari nilai angka partisipasi sekolah dan angka partisipasi murninya diangka 67.44 persen penduduk usia sekolah dijenjang sekolah atas yang bersekolah begitupun juga dijenjang menengah sekitar 76.95 penduduk susai sekolah yang bersekolah.

**Gambar 2.22**  
**Grafik Perkembangan Rata-Rata Lama Sekolah (RLS)**  
**Kabupaten Lampung Tengah Tahun 2018-2022**

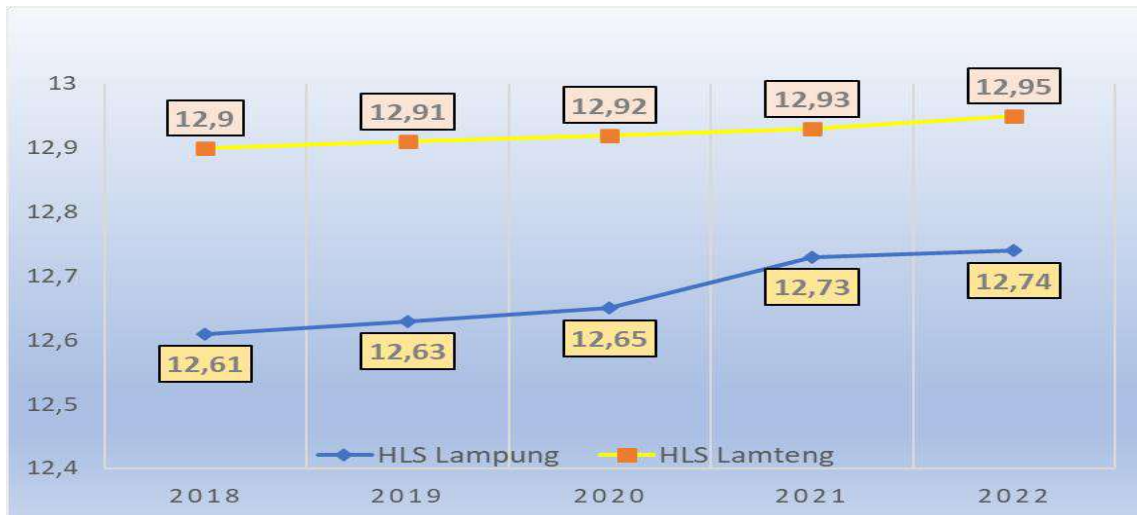


Sumber data: BPS Lampung Tengah

Sementara itu Harapan Lama Sekolah (HLS) penduduk Kabupaten Lampung Tengah pada Tahun 2018 sebesar 12.90 tahun dan pada tahun 2022 telah naik hingga mencapai 12.95 tahun, namun angka ini masih berada lebih sedikit dari HLS Provinsi yaitu 12.74 tahun. Hal ini menunjukkan bahwa anak usia sekolah 7-24 tahun di Kabupaten Lampung Tengah memiliki peluang untuk menamatkan pendidikan mereka hingga Diploma I (D-I).

Hal yang menyebabkan masih rendahnya minat penduduk Lampung Tengah untuk melanjutkan pendidikan ke jenjang perguruan tinggi, salah satunya ketersediaan fasilitas dan akses yang belum mudah dijangkau oleh penduduk usia sekolah untuk menjangkaunya.

**Gambar 2.23**  
**Grafik Perkembangan Harapan Lama Sekolah (HLS)**  
**Kabupaten Lampung Tengah**



Sumber: BPS Lampung Tengah

Rata-rata lama sekolah dan harapan lama sekolah terus mengalami peningkatan. Secara umum HLS dapat digunakan sebagai indikator untuk mengetahui kondisi pembangunan sistem pendidikan di berbagai jenjang pendidikan di suatu wilayah/daerah.

**Tabel 2.13**  
**Dimensi Pengetahuan Kabupaten Lampung Tengah**

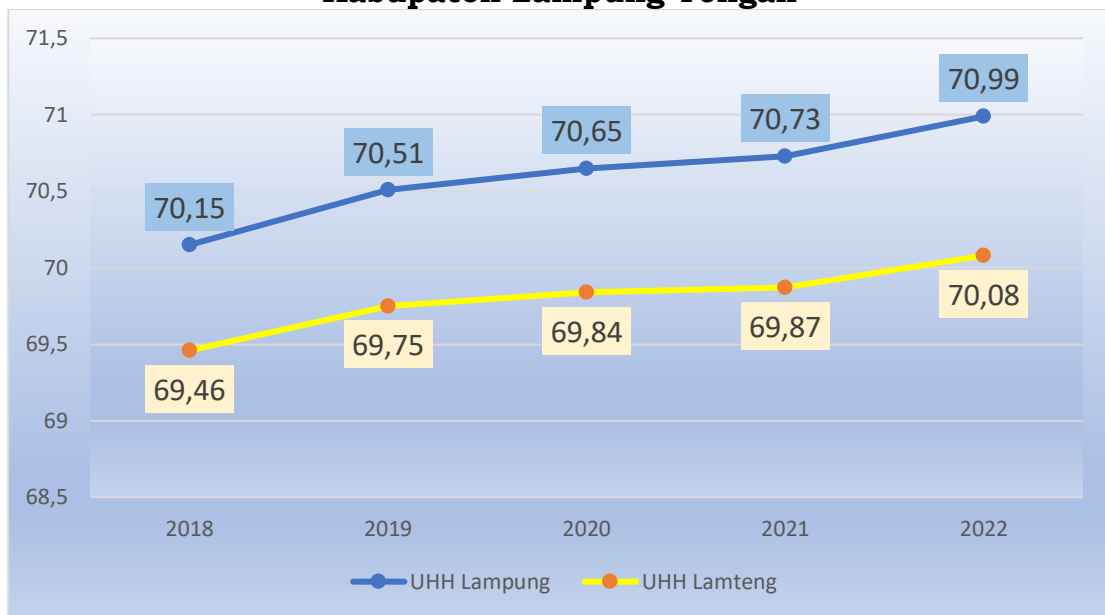
No	Indikator	2018	2019	2020	2021	2022
1	Harapan Lama Sekolah	12,90	12,91	12,92	12,93	12,95
2	Rata-rata Lama Sekolah	7,51	7,57	7,58	7,59	7,64

Sumber data: BPS Lampung Tengah

#### 2.1.2.1.6.2. Dimensi Umur Panjang dan Hidup Sehat

Pencapaian IPM jika di tinjau dari dimensi umur panjang dan hidup sehat, maka indikator yang dipergunakan yaitu umur harapan hidup saat lahir (UHH), dimana pada tahun 2022 telah mencapai 70.08 tahun. Selama kurun waktu 2018 hingga 2022, walaupun relatif lambat, UHH terus mengalami peningkatan dengan pertumbuhan sebesar 0.89 persen selama lima tahun dan meningkat 0.62 tahun. Artinya, harapan seorang bayi yang baru lahir untuk dapat hidup lebih lama menjadi semakin tinggi.

**Gambar 2.24**  
**Grafik Perkembangan Umur Harapan Hidup saat Lahir (UHH)**  
**Kabupaten Lampung Tengah**



Sumber data: Badan Pusat Statistik

Pada Tahun 2018 umur harapan hidup saat lahir di Kabupaten Lampung Tengah sebesar 69.46 tahun dan pada tahun 2022 telah naik hingga mencapai 70.08 tahun. Artinya bayi yang baru lahir memiliki peluang untuk hidup hingga 70.08 tahun. Namun angka UHH ini masih berada dibawah UHH Propinsi selisih tipis jaraknya yaitu 70.99 tahun.

Kondisi tersebut merefleksikan, dari perspektif IPM, derajat kesehatan di Kabupaten Lampung Tengah masih berada dibawah rata-rata Provinsi Lampung.

**Tabel 2.14**  
**Umur Harapan Hidup saat lahir (UHH) Lampung Tengah**

N	Indikator	2018	2019	2020	2021	2022
1	Umur Harapan Hidup saat lahir (UHH)	69,46	69,75	69,84	69,87	70.08

Sumber data: BPS Lampung Tengah

Teori klasik H. L. Bloom menyatakan bahwa terdapat 4 faktor yang mempengaruhi derajat kesehatan secara berturut-turut, yaitu: 1) gaya hidup (*life style*); 2) lingkungan (sosial, ekonomi, politik, budaya); 3) pelayanan kesehatan; dan 4) faktor genetik (keturunan). Keempat determinan tersebut saling berinteraksi dan mempengaruhi status kesehatan seseorang.

Dari sisi lingkungan berdasarkan data yang diperoleh dari Dinas Perumahan dan Permukiman Tahun 2022 menunjukkan kondisi lingkungan belum sepenuhnya sehat, yang ditunjukkan dari masih terdapat 35.95 % rumah tangga yang belum mampu mengakses air bersih dan masih terdapat 53.60 % rumah tangga belum menikmati sanitasi layak. Belum semua penduduk dapat mengakses persalinan dengan tenaga medis terutama untuk kelompok berpenghasilan rendah. Akselerasi pembangunan pada dimensi kesehatan di Kabupaten Lampung Tengah sangat intervensid dilakukan terhadap faktor-faktor determinan yang mempengaruhi dimensi tersebut, yang tidak sebatas pada sektor kesehatan, namun melibatkan hampir seluruh sektor pembangunan yang meliputi pembangunan sarana dan prasarana kesehatan, infrastruktur, sanitasi, pendidikan dan lain sebagainya. Pada dasarnya, upaya yang harus dilakukan harus diarahkan untuk meningkatkan kecukupan dan aksesibilitas penduduk terhadap fasilitas-fasilitas kesehatan serta peningkatan responsivitas penduduk terhadap fasilitas-fasilitas kesehatan tersebut.

Percepatan pelaksanaan program-program kesehatan untuk menekan angka kematian bayi dan angka kematian ibu melahirkan yang disertai dengan upaya mewujudkan fasilitas kesehatan yang memadai serta tenaga medis yang lebih merata, mutlak harus dijaga dan ditingkatkan konsistensinya. Sehingga diharapkan dapat menjamin akses masyarakat terhadap pelayanan kesehatan secara optimal. Disamping itu, akselerasi pencapaian IPM diharapkan tidak hanya bertumpu pada dinas teknis saja, melainkan harus terintegrasi dengan tugas-tugas kecamatan, kelurahan dan pemerintah-an desa, serta lebih diarahkan kepada upaya perbaikan sarana dan prasarana puskesmas/puskesmas pembantu dengan seluruh jaringan kerjanya.

#### **2.1.2.1.6.3. Pengeluaran Per Kapita**

Pencapaian IPM di tinjau dari dimensi standar hidup layak, maka indikator yang dipergunakan adalah indikator perkembangan tingkat pengeluaran sebagai pendekatan pengukuran daya beli masyarakat di suatu wilayah. Pada tahun 2022 pengeluaran per kapita yang disesuaikan penduduk Kabupaten Lampung Tengah mencapai Rp 11.710.000 per kapita per tahun. Nilai ini relatif lebih tinggi



dibandingkan pengeluaran perkapita propinsi Lampung yaitu Rp 10.336.000 per tahun atau masih tertinggal hampir 1.374 poin ditahun 2022.

Walaupun relatif lambat, pengeluaran per kapita Kabupaten Lampung Tengah terus meningkat selama lima tahun terakhir sebesar 658 poin dan tumbuh sebesar 5.95 persen.

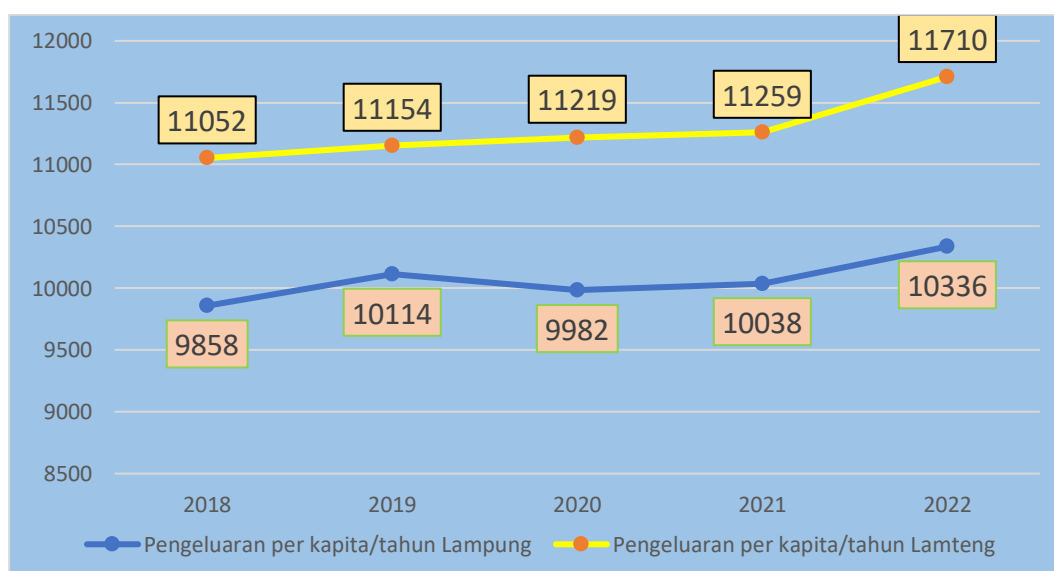
**Tabel 2.15**  
**Pengeluaran Per Kapita yang disesuaikan Kabupaten Lampung Tengah**

Indikator	2018	2019	2020	2021	2022
Pengeluaran per Kapita (Rp 000)	11.052	11.154	11.219	11.259	11.710

Sumber data: BPS Lampung Tengah

Dari 3 dimensi penentu nilai IPM, dimensi ekonomi dalam hal pengeluaran per kapita per tahun yang disesuaikan di Kabupaten Lampung Tengah memiliki potensi untuk ditingkatkan. Keberadaan perusahaan besar dan industri pengolahan yang tersebar hampir diseluruh kecamatan ini mampu menyerap banyak tenaga kerja sehingga menjadi peluang untuk masyarakat Lampung Tengah dalam meningkatkan pendapatan serta kesejahteraannya.

**Gambar 2.25**  
**Grafik Perkembangan Pengeluaran Perkapita disesuaikan Kabupaten Lampung Tengah Tahun 2018-2022 (ribu rupiah)**



Sumber data: BPS Lampung Tengah

### 2.1.2.1.7.1 Rasio Penduduk yang bekerja

Ketenagakerjaan merupakan aspek yang amat mendasar dalam kehidupan manusia karena mencakup dimensi ekonomi dan sosial. Setiap upaya pembangunan selalu diarahkan pada perluasan kesempatan kerja, sehingga penduduk dapat memperoleh manfaat langsung dari pembangunan. Salah satu sasaran utama pembangunan dalam Rencana Kerja Pemerintah adalah terciptanya lapangan kerja baru dalam jumlah dan kualitas yang memadai untuk dapat menyerap tambahan angkatan kerja yang memasuki pasar kerja setiap tahun.

Dalam konsep ketenagakerjaan, penduduk dapat dibagi menjadi dua bagian yakni penduduk usia kerja dan penduduk bukan usia kerja. Penduduk usia kerja didefinisikan sebagai penduduk yang berusia 15 tahun ke atas, dan penduduk bukan usia kerja didefinisikan kebalikannya. Menurut konsep International Labor Organization (ILO), penduduk usia kerja dapat dibagi lagi menjadi penduduk angkatan kerja dan penduduk bukan angkatan kerja. Kedua kelompok ini dipisahkan berdasarkan partisipasinya dalam kegiatan ekonomi, mereka yang aktif dalam kegiatan ekonomi termasuk dalam angkatan kerja sedangkan mereka yang tidak aktif dalam kegiatan ekonomi masuk dalam kelompok bukan Angkatan kerja. Angkatan kerja mencakup mereka yang bekerja dan mereka yang masuk sebagai pengangguran. Sementara kelompok bukan angkatan kerja adalah mereka yang berstatus mengurus rumah tangga, bersekolah, atau lainnya.

**Gambar 2. 26**  
**Bagan Konsep Ketenagakerjaan**



Tingkat Partisipasi Angkatan Kerja (TPAK) dan Tingkat Pengangguran Terbuka (TPT) merupakan indikator ketenagakerjaan yang penting dan digunakan untuk menganalisa serta mengukur capaian hasil pembangunan. TPAK digunakan untuk mengukur besarnya jumlah angkatan kerja. Indikator ini merupakan rasio antara jumlah angkatan kerja dengan jumlah penduduk usia kerja (usia 15 tahun ke atas).

Pengangguran terbuka didefinisikan sebagai orang yang sedang mencari pekerjaan atau yang sedang mempersiapkan usaha atau juga yang tidak mencari pekerjaan karena merasa tidak mungkin lagi mendapatkan pekerjaan, termasuk juga mereka yang baru mendapat kerja tetapi belum mulai bekerja. Pengangguran terbuka tidak termasuk orang yang masih sekolah atau mengurus rumah tangga, sehingga hanya orang yang termasuk angkatan kerja saja yang merupakan pengangguran terbuka. Tingkat Pengangguran Terbuka (TPT) dapat mencerminkan besarnya jumlah penduduk dalam kategori usia kerja yang termasuk dalam pengangguran.

Selama lima tahun terakhir, jumlah penduduk usia kerja atau penduduk 15 tahun ke atas semakin bertambah, seiring dengan penambahan jumlah penduduk tiap tahunnya. Namun, jumlah angkatan kerja dan bukan angkatan kerja tiap tahunnya mengalami kenaikan atau penurunan secara fluktuatif. Tabel di bawah ini menunjukkan kondisi ketenagakerjaan Kabupaten Lampung Tengah selama 5 tahun terakhir yaitu dari tahun 2018 sampai tahun 2022.

**Tabel 2.16**

**Rasio Kesempatan Kerja Terhadap Penduduk Usia Kerja 15 Tahun Ke Atas Kabupaten Lampung Tengah**

<b>Indikator</b>	<b>2018</b>	<b>2019</b>	<b>2020</b>	<b>2021</b>	<b>2022</b>
Penduduk usia 15 tahun ke atas (jiwa)	957,784	970,005	980,166	990,428	1,001,498
Angkatan kerja (jiwa)	704,462	697,367	716,022	715,705	768,636
Bekerja (jiwa)	686,764	679,162	685,826	68,4843	74,1282

Indikator	2018	2019	2020	2021	2022
Penganggur (jiwa)	17,698	18,205	30,196	30,862	27,354
Bukan angkatan kerja (jiwa)	253,322	272,638	264,144	274,723	232,862
Sekolah (jiwa)	51,075	53,650	61,434	44,394	50,769
Mengurus rumah tangga (jiwa)	176,690	191,379	168,598	218,838	148,845
Kegiatan lainnya (jiwa)	25,557	27,609	34,112	11,491	33,248
Angka partisipasi angkatan kerja (%)	73.55	71.89	73.05	72.26	73.71
Tingkat pengangguran terbuka (%)	2.51	2.61	4.22	4.31	3.56
Rasio penduduk yang bekerja	0.97	0.97	0.96	0.96	0.96

Sumber data: Badan Pusat Statistik Kab. Lampung Tengah

Dari table di atas, dapat dilihat bahwa jumlah angkatan kerja selama lima tahun terakhir mengalami kondisi fluktuatif. Sementara pada tahun 2021 dan 2022 mengalami kenaikan yang cukup signifikan jumlah angkatan kerja dari tahun sebelumnya. Pada tahun 2022 jumlah penduduk angkatan kerja sebesar 768,636, angka ini naik 52.931 jiwa dari tahun 2021, termasuk penambahan tertinggi selama 5 tahun terakhir belakangan ini. Hal ini menandakan bahwa pada tahun 2022 jumlah penduduk usia 15 tahun ke atas yang sedang bekerja dan menganggur berkurang jumlahnya dibanding saat tahun 2021.

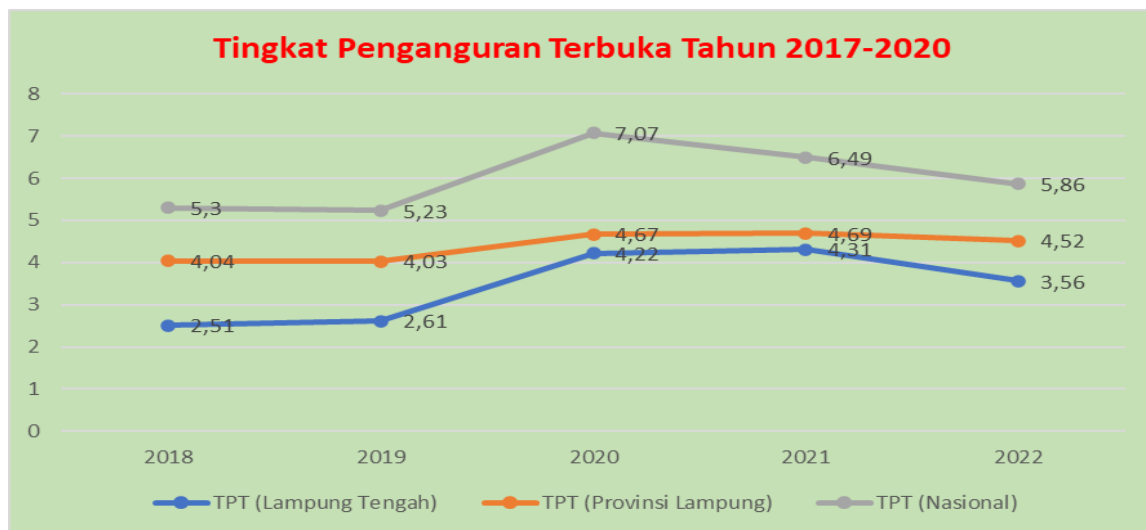
**Gambar 2.27**  
**Grafik Tingkat Partisipasi Angkatan Kerja (TPAK)**



Sumber : BPS Kabupaten Lampung Tengah

Pada Tingkat Partisipasi Angkatan Kerja (TPAK) di Kabupaten Lampung Tengah terlihat mengalami fluktuasi sepanjang tahun 2018-2022. Pada tahun 2019 TPAK berada pada nilai terendah sebesar 71,89 persen, sedangkan pada tahun 2022 TPAK berada pada tingkat tertinggi sebesar 73,71 persen. Pada tahun 2021 kembali mengalami penurunan menjadi 72,26 persen. Angka ini menunjukkan bahwa pada tahun 2021, dari 100 penduduk usia 15 tahun ke atas, sebanyak 72 orang diantaranya aktif dalam kegiatan ekonomi baik sebagai penduduk yang bekerja ataupun sebagai pengangguran.

**Gambar 2. 28**  
**Grafik Tingkat Pengangguran Terbuka**  
**Kabupaten Lampung Tengah, 2018-2022**



Sumber : BPS Kabupaten Lampung Tengah

Sementara itu, untuk Tingkat Pengangguran Terbuka (TPT) Kabupaten Lampung tengah pada tahun 2019 sampai 2020 mengalami peningkatan yang signifikan, dimana pada tahun 2019 TPT sebesar 2,61 persen sedangkan tahun 2020 naik sebesar 4,22 persen. Peningkatan jumlah pengangguran ditahun 2020 cukup signifikan dibandingkan tahun tahun sebelumnya dikarenakan tahun 2020 masih bertepatan dengan meningkatnya kasus covid-19 dan masih ketatnya aturan untuk beraktivitas di masa pandemi ditahun tersebut. Begitupun juga tahun 2021 masih mengalami peningkatan untuk TPT Lampung Tengah sebesar 4,31 persen namun tahun 2022 berhasil turun Kembali dan cukup signifikan yaitu menjadi 3,56 persen. Apabila dibandingkan dengan TPT Provinsi Lampung dan TPT Nasional TPT Kabupaten Lampung Tengah kondisinya masih baik karena berada dibawahnya.

### 2.1.2.2. Fokus Kesejahteraan Sosial

Analisis kinerja atas fokus kesejahteraan sosial dilakukan terhadap indikator-indikator: angka melek huruf, angka rata-rata lama sekolah, angka partisipasi kasar, angka pendidikan yang ditamatkan, angka partisipasi murni, angka kelangsungan hidup bayi, angka usia harapan hidup, persentase penduduk yang memiliki lahan, rasio penduduk yang bekerja.

#### 2.1.2.2.1. Pendidikan

##### 2.1.2.2.1.1. Angka Melek Huruf

Angka melek huruf (AMH) merupakan proporsi penduduk berusia 15 tahun ke atas yang dapat membaca dan menulis dalam huruf latin atau lainnya. Melek huruf sangat berkaitan erat dengan buta huruf, semakin meningkatnya angka melek huruf menunjukkan semakin menurunnya angka buta huruf. Baik angka melek huruf maupun angka buta huruf dapat digunakan untuk melihat pencapaian keberhasilan program- program pemberantasan buta huruf. Angka melek huruf Kabupaten Lampung Tengah pada tahun 2022 telah mencapai 96,46 persen dan angka ini meningkat dari tahun 2021 sebesar 96,36 persen. Meningkatnya kemampuan membaca dan menulis dengan huruf latin dan berhitung serta berketerampilan diharapkan akan membantu seseorang/penduduk untuk dapat memecahkan masalah dalam kehidupan sehari-hari.

**Tabel 2.17**  
**Angka Melek Huruf Kabupaten Lampung Tengah**

No	Tahun	Angka Melek Huruf		
		Laki-laki	Perempuan	(Rata rata Laki dan Perempuan)
1	2018	98,79	94,78	96,81
2	2019	96,54	93,09	94,95
3	2020	98,31	94,75	96,55
4	2021	97,82	94,87	96,36
5	2022	97,34	95,52	96,46

Sumber data: Statkesra 2022, BPS Lampung



### 2.1.2.2.1.2. Rata-Rata Lama Sekolah

Rata-rata lama sekolah didefinisikan sebagai rata-rata jumlah tahun yang telah dihabiskan oleh penduduk usia 15 tahun ke atas untuk menempuh seluruh jenjang pendidikan formal yang dijalani dari masuk sekolah dasar sampai dengan tingkat pendidikan terakhir. Rata-rata lama sekolah menunjukkan trend peningkatan dari tahun 2018 sampai dengan tahun 2022. Hal ini dapat dimaknai bahwa penduduk Lampung Tengah semakin sadar akan pentingnya pendidikan dalam rangka peningkatan kualitas sumber daya manusia.

**Tabel 2.18**  
**Rata-rata Lama Sekolah Kabupaten Lampung Tengah**

no	Uraian	Tahun			
		2019	2020	2021	2022
<b>1</b>	<i>Rata-rata Lama Sekolah</i>	7,57	7,58	7,59	7,64

Angka Rata-rata lama sekolah penduduk Lampung Tengah terus mengalami peningkatan dari tahun 2019 sebesar 7,57 Tahun kemudian pada tahun 2022 meningkat menjadi sebesar 7,64 Tahun. Angka 7,64 tahun menunjukkan bahwa penduduk usia lebih dari 15 tahun memiliki rata-rata lama sekolah sebesar 7 tahun sehingga dapat diketahui bahwa rata-rata Pendidikan penduduk Kabupaten Lampung Tengah hanya mencapai pendidikan hingga kelas VIII atau belum lulus SMP/MTs/ sederajat). Hal ini disebabkan masih adanya penduduk usia lebih dari 15 tahun yang belum menyelesaikan sekolahnya, baik melalui satuan pendidikan formal maupun non formal.

### 2.1.2.2.1.3. Harapan Lama Sekolah

Angka Harapan Lama Sekolah (HLS) diartikan lamanya sekolah (dalam tahun) yang diharapkan akan dirasakan oleh anak pada umur tertentu di masa mendatang. Diasumsikan bahwa peluang anak tersebut akan tetap bersekolah pada umur-umur berikutnya sama dengan peluang penduduk yang bersekolah per jumlah penduduk untuk umur yang sama saat ini. Angka Harapan Lama Sekolah dihitung untuk penduduk berusia 7 tahun ke atas. Angka HLS dapat digunakan untuk mengetahui kondisi pembangunan sistem pendidikan di berbagai jenjang yang ditunjukkan dalam bentuk lamanya pendidikan (dalam tahun) yang diharapkan dapat dicapai oleh setiap anak.

**Tabel 2.19**  
**Harapan Lama Sekolah Kabupaten Lampung Tengah**

No	Indikator	2019	2020	2021	2022
1	Harapan Lama Sekolah	12,91	12,92	12,93	12,95

Sumber : BPS Kabupaten Lampung Tengah

Harapan Lama Sekolah (HLS) penduduk Kabupaten Lampung Tengah pada Tahun 2019 sebesar 12,91 dan pada tahun 2022 telah naik hingga mencapai 12,95. Hal ini menunjukkan bahwa anak usia 7 tahun di Kabupaten Lampung Tengah memiliki peluang untuk menamatkan pendidikan mereka hingga Diploma I (D-I).

#### **2.1.2.2.1.4. Angka Partisipasi Kasar**

Angka Partisipasi Kasar (APK) merupakan perbandingan antara jumlah penduduk yang masih bersekolah di jenjang pendidikan tertentu (tanpa memandang usia penduduk tersebut) dengan jumlah penduduk yang memenuhi syarat resmi penduduk usia sekolah di jenjang pendidikan yang sama. APK berguna untuk menunjukkan berapa besar umumnya tingkat partisipasi penduduk pada suatu tingkat Pendidikan dan menunjukkan berapa besar kapasitas sistem pendidikan dapat menampung siswa dari kelompok usia sekolah tertentu. APK juga digunakan sebagai indikator pelengkap dari indikator Angka Partisipasi Murni (APM), sehingga dapat ditunjukkan besarnya penduduk yang bersekolah pada suatu jenjang namun usianya belum mencukupi atau bahkan melebihi dari usia sekolah yang seharusnya. Nilai APK bisa lebih dari 100 persen karena populasi murid yang bersekolah pada suatu jenjang pendidikan tertentu mencakup anak di luar batas usia sekolah pada jenjang pendidikan tersebut. Penyebabnya adalah adanya pendaftaran siswa usia dini, pendaftaran siswa yang telat bersekolah, atau pengulangan/tidak naik kelas atau tidak lulus. Hal ini juga dapat menunjukkan bahwa wilayah tersebut mampu menampung penduduk usia sekolah lebih dari target yang sesungguhnya. APK yang tinggi menunjukkan tingginya tingkat partisipasi sekolah, tanpa memperhatikan ketepatan usia sekolah pada jenjang pendidikannya.

**Tabel 2.20**  
**Angka Partisipasi Kasar Kabupaten Lampung Tengah**

No	Uraian	2018	2019	2020	2021	2022
1	APK SD/MI/Paket A	112,23	106,43	110,3	110,33	110,38
2	APK SMP/MTs/Paket B	96,16	88,2	99,4	99,53	99,55

Sumber : Dinas Pendidikan dan Kebudayaan Lampung Tengah

APK SD//MI/Paket A Kabupaten Lampung Tengah pada tahun 2022 mencapai 110,38. Hal tersebut menunjukkan bahwa jumlah murid yang bersekolah pada jenjang SD/MI/paket A lebih besar dari jumlah murid usia 7-12 tahun yang bersekolah jenjang SD/MI/paket A. Sedangkan APK SMP/MTs/Paket B pada tahun 2021 mencapai 99,55. Hal jumlah murid yang bersekolah pada jenjang SMP/MTs/paket B lebih kecil dari jumlah murid usia 13-15 tahun yang bersekolah jenjang SMP/MTs/paket B.

#### **2.1.2.2.1.5 Angka Pendidikan Yang ditamatkan**

Angka Pendidikan Yang ditamatkan atau Angka Kelulusan pada jenjang SD/MI/Paket A dan jenjang SMP/MTs/Paket B di Kabupaten Lampung Tengah pada 2021, yaitu mencapai angka maksimal yaitu 100%. Hal ini disebabkan oleh capaian prestasi siswa secara akademik sesuai dengan standar kelulusan yang telah ditentukan, sistem pendidikan yang diterapkan, kurikulum yang diberlakukan dan kualitas pendidik yang baik dalam mengantarkan siswa mengikuti ujian.

**Tabel 2.21**  
**Angka Pendidikan Yang Ditamatkan Kabupaten Lampung Tengah**

No	Uraian	2018	2019	2020	2021	2022
1	SD/MI/Paket A	100	100	100	100	100
2	SMP/MTs/Paket B	100	100	100	100	100

Sumber : Dinas Pendidikan dan Kebudayaan Lampung Tengah

#### **2.1.2.2.1.6. Angka Partisipasi Murni**

Angka Partisipasi Murni (APM) merupakan proporsi dari penduduk kelompok usia sekolah tertentu yang sedang bersekolah tepat di jenjang pendidikan yang seharusnya (sesuai antara umur penduduk dengan ketentuan usia bersekolah di jenjang tersebut) terhadap penduduk kelompok usia sekolah yang bersesuaian. APM berguna untuk

menunjukkan seberapa besar penduduk yang bersekolah tepat waktu, atau menunjukkan seberapa besar penduduk yang bersekolah dengan umur yang sesuai dengan ketentuan kelompok usia sekolah di jenjang pendidikan yang sedang ditempuh. Bila seluruh anak usia sekolah dapat bersekolah tepat waktu, maka APM akan mencapai 100 persen.

**Tabel 2.22**  
**Angka Partisipasi Murni Kabupaten Lampung Tengah**

No	Uraian	2018	2019	2020	2021	2022
1	SD/MI/Paket A	99,13	99,5	99,20	99,23	99,25
2	SMP/MTs/Paket B	75,77	75,27	90,16	90,18	90,18

*Sumber : Dinas Pendidikan dan Kebudayaan Lampung Tengah*

Angka Partisipasi Murni pada jenjang SD/MI/Paket A di Kabupaten Lampung Tengah pada tahun 2022, yaitu mencapai angka 99,25. Hal ini menunjukkan bahwa dari masih ada 7 orang dari 1000 orang yang berusia 7-12 masih belum menyelesaikan Pendidikan SD/MI/Paket A atau belum mulai bersekolah SD.

Angka Partisipasi Murni pada jenjang SMP/MI/paket B di Kabupaten Lampung Tengah pada tahun 2022, yaitu mencapai angka 90,18%. Hal ini menunjukkan bahwa dari masih ada 8 orang dari 1000 orang yang berusia 13-15 masih belum menyelesaikan Pendidikan SMP/MTs/Paket B atau belum mulai bersekolah SMP.

#### **2.1.2.2.2. Kesehatan**

##### **2.1.2.2.2.1. Angka Kelangsungan Hidup Bayi**

Angka kelangsungan hidup bayi adalah probabilitas bayi hidup sampai dengan usia 1 tahun. Angka kelangsungan hidup bayi = (1-angka kematian bayi). Angka kematian bayi dihitung dengan jumlah kematian bayi usia dibawah 1 tahun dalam kurun waktu setahun per 1.000 kelahiran hidup pada tahun yang sama. Terdapat perbedaan faktor-faktor yang berhubungan dengan kelangsungan hidup bayi, yaitu meliputi berat badan lahir, waktu pemberian ASI, penolong persalinan, frekuensi pemeriksaan antenatal, dan tempat persalinan. Keadaan saat lahir merupakan faktor penting yang berhubungan signifikan dengan kelangsungan hidup bayi, faktor waktu pemberian ASI pertama kali

merupakan faktor dominan yang berhubungan dengan kelangsungan hidup bayi.

**Tabel 2.23**  
**Angka Kelangsungan Hidup Bayi Kabupaten Lampung Tengah**

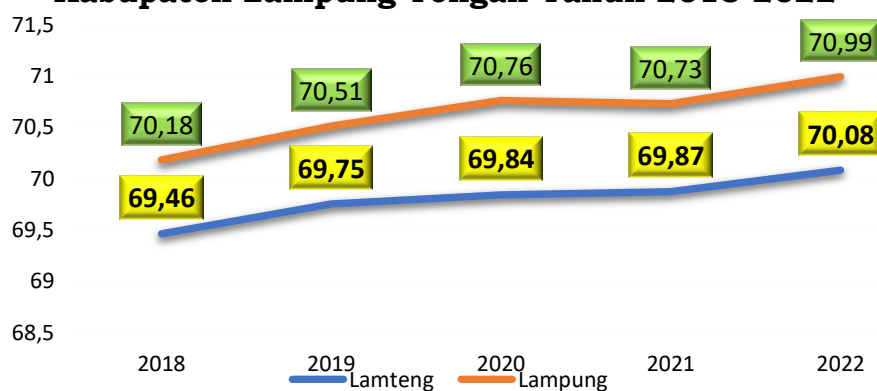
Uraian	2018	2019	2020	2021	2022
<b>Angka Kelangsungan Hidup Bayi</b>	995	996	999,4	993	994,53
<i>Jumlah Kematian Bayi (berumur kurang 1 tahun) pada satu tahun tertentu</i>	96	73	10	98	112
<i>Jumlah Kelahiran Hidup pada satu tahun tertentu</i>	19.424	20.136	19.820	18.500	20.442

Sumber : Dinas Kesehatan Lampung Tengah

#### 2.1.2.2.2. Angka Usia Harapan Hidup

Selama kurun waktu 2018 hingga 2022 , walaupun relatif lambat, UHH terus mengalami peningkatan dengan pertumbuhan sebesar 0,89 persen selama lima tahun dan meningkat 0,62 poin. Artinya, harapan seorang bayi yang baru lahir untuk dapat hidup lebih lama menjadi semakin tinggi.

**Gambar 2.29**  
**Grafik Perkembangan Umur Harapan Hidup saat Lahir (UHH) Kabupaten Lampung Tengah Tahun 2018-2022**



Sumber data: Badan Pusat Statistik

Pada Tahun 2018 umur harapan hidup saat lahir di Kabupaten Lampung Tengah sebesar 69,46 Tahun dan pada tahun 2022 telah naik hingga mencapai 70,08 Tahun. Namun angka UHH ini masih berada dibawah UHH Propinsi yaitu 70,99 Tahun. Angka UHH ini juga belum mencapai nilai maksimum standar UNDP sebesar 85,00 Tahun.

Namun demikian jika dibandingkan dengan UHH Propinsi Lampung tahun 2022, maka UHH Kabupaten Lampung Tengah masih tertinggal 0,9 tahun atau 9 bulan lebih rendah dari Provinsi Lampung. Kondisi tersebut merefleksikan, dari perspektif IPM, derajat kesehatan di Kabupaten Lampung Tengah masih berada dibawah rata-rata Provinsi Lampung.

**Tabel 2.24**  
**Umur Harapan Hidup saat lahir (tahun) Lampung Tengah**

No	Indikator	2018	2019	2020	2021	2022
1	Umur Harapan Hidup saat lahir (UHH)	69,46	69,75	69,84	69,87	70,08

*Sumber data: BPS Lampung Tengah*

Dari sisi lingkungan berdasarkan data yang diperoleh dari Dinas Perumahan dan Permukiman Tahun 2022 menunjukkan kondisi lingkungan belum sepenuhnya sehat, yang ditunjukkan dari masih terdapat 9,42% rumah tangga yang belum mampu mengakses air bersih dan masih terdapat 1,33 % rumah tangga belum menikmati sanitasi layak. Belum semua penduduk dapat mengakses persalinan dengan tenaga medis terutama untuk kelompok berpenghasilan rendah. Akselerasi pembangunan pada dimensi kesehatan di Kabupaten Lampung Tengah sangat intervensif dilakukan terhadap faktor-faktor determinan yang mempengaruhi dimensi tersebut, yang tidak sebatas pada sektor kesehatan, namun melibatkan hampir seluruh sektor pembangunan yang meliputi pembangunan sarana dan prasarana kesehatan, infrastruktur, sanitasi, pendidikan dan lain sebagainya. Pada dasarnya, upaya yang harus dilakukan harus diarahkan untuk meningkatkan kecukupan dan aksesibilitas penduduk terhadap fasilitas-fasilitas kesehatan serta peningkatan responsivitas penduduk terhadap fasilitas-fasilitas kesehatan tersebut.

Percepatan pelaksanaan program-program kesehatan untuk menekan angka kematian bayi dan angka kematian ibu melahirkan yang disertai dengan upaya mewujudkan fasilitas kesehatan yang memadai serta tenaga medis yang lebih merata, mutlak harus dijaga dan ditingkatkan konsistensinya. Sehingga diharapkan dapat menjamin akses masyarakat terhadap pelayanan kesehatan secara optimal.



Disamping itu, akselerasi pencapaian IPM diharapkan tidak hanya bertumpu pada dinas teknis saja, melainkan harus terintegrasi dengan tugas-tugas kecamatan, kelurahan dan pemerintah-an desa, serta lebih diarahkan kepada upaya perbaikan sarana dan prasarana puskesmas/puskesmas pembantu dengan seluruh jaringan kerjanya.

### 2.1.2.2.3. Rasio Penduduk yang bekerja

Rasio penduduk yang bekerja merupakan perbandingan antara jumlah penduduk usia 15 tahun ke atas yang bekerja dengan angkatan kerja. Rasio ini menggambarkan hubungan antara angkatan kerja dengan kemampuan penyerapan tenaga kerja atau bisa disebut sebagai gambaran permintaan tenaga kerja.

**Tabel 2.25**

#### **Rasio Kesempatan Kerja Terhadap Penduduk Usia 15 Tahun Ke Atas Kabupaten Lampung Tengah**

<b>Indikator</b>	<b>2018</b>	<b>2019</b>	<b>2020</b>	<b>2021</b>	<b>2022</b>
Rasio penduduk bekerja terhadap penduduk usia 15 tahun kerja ke atas	71,99	70,28	73,05	72,26	73,71
<i>Penduduk yang bekerja</i>	671.308	662.539	685.826	684.843	741.282
<i>Jumlah penduduk usia 15 tahun keatas</i>	932.492	942.686	980.166	990.428	1.001.498

Sumber data: Dinas Tenaga Kerja

Dari Tabel 2.26 dapat diketahui bahwa terjadi jumlah penduduk yang bekerja setiap tahunnya fluktuatif. Pada tahun 2022 Rasio penduduk bekerja berada pada nilai 73,71% sehingga dapat disimpulkan bahwa 26,29% dari angkatan kerja masih mencari pekerjaan, atau termasuk kedalam kselompok Bukan Angkatan Kerja (sekolah, mengurus rumah tangga, dan lainnya)

### 2.1.2.3. Fokus Seni, Budaya dan Olahraga

#### 2.1.2.3.1. Kebudayaan

Secara umum keberhasilan di bidang kebudayaan dapat dilihat dari perkembangan jumlah sanggar seni budaya daerah, jumlah pentas seni budaya yang difasilitasi pemerintah daerah, dan Jumlah Benda, Situs, dan Kawasan Cagar Budaya yang dilestarikan.

Pada tahun 2022 Jumlah sanggar seni budaya di Kabupaten Lampung Tengah berjumlah 815 buah, atau tidak ada peningkatan dibanding tahun 2021 yang berjumlah 815 buah. Hal ini disebabkan adanya sanggar seni yang mendaftar di Dinas Pendidikan dan Kebudayaan Kabupaten Lampung Tengah sebagai sanggar seni yang aktif

Jumlah Jumlah Benda dan Kawasan Cagar Budaya yang dilestarikan pada tahun 2022 sebanyak 22 buah, berupa benda purbakala, artefak, cemeti, benteng, goa, prasasti, talotua, meriam, makam kuno. Secara rinci Jumlah Benda, Situs, dan Kawasan Cagar Budaya yang dilestarikan sebagaimana tabel berikut :

**Tabel. 2.26**  
**Perkembangan Jumlah Benda**  
**dan Kawasan Cagar Budaya yang dilestarikan**  
**Tahun 2018 – 2022**

No.	Uraian	2018	2019	2020	2021	2022
1.	Jumlah Benda dan Kawasan Cagar Budaya yang dilestarikan	20	22	22	22	22

*Sumber data: Dinas Pendidikan dan Kebudayaan*

**Tabel 2.27**  
**Perkembangan Jumlah Sanggar Seni dan Jumlah Pentas**  
**Seni Tahun 2018 – 2022**

No.	Uraian	2018	2019	2020	2021	2022
1.	Jumlah Sanggar Seni Budaya Daerah	789	792	815	815	815

*Sumber data: Dinas Pendidikan dan Kebudayaan*

### 2.1.2.3.2. Olahraga

Secara umum keberhasilan di bidang pemuda dan olah raga dapat dilihat jumlah organisasi kepemudaan dan olah raga, jumlah klub olah raga, jumlah lapangan olah raga, jumlah Pembinaan dan Pengembangan Olahraga Pendidikan, Olahraga Rekreasi dan Olahraga Prestasi, Jumlah Organisasi Pemuda, Jumlah Organisasi Olahraga, Jumlah Kegiatan Kepemudaan, dan jumlah Kegiatan Keolahragaan.

Jumlah kegiatan kepemudaan pada tahun 2022 sebanyak 2 kali, naik sedikit dibandingkan pada tahun 2021 tidak ada kegiatan kepemudaan dan keolahragaan, yang disebabkan karena adanya pandemic COVID-19.

Sedangkan jumlah organisasi olah raga pada tahun 2022 sebanyak 20 organisasi tidak meningkat dibanding tahun sebelumnya. Hal ini karena belum ada pembentukan usulan kepanitian olahraga baru di kalangan masyarakat.

**Tabel. 2.28**  
**Perkembangan Organisasi Kepemudaan Dan Olah Raga**  
**Tahun 2018- 2022**

No.	Uraian	2018	2019	2020	2021	2022
1.	Jumlah Organisasi Kepemudaan (termasuk karang taruna)	20	20	20	20	20
2.	Jumlah Organisasi Olah Raga	25	25	25	25	32
3.	Jumlah Kegiatan Kepemudaan	20	9	-	2	2
4.	Jumlah Kegiatan Keolahragaan	25	2	2	2	6

Sumber data : Dinas Pemuda dan Olahraga

### 2.1.3. Aspek Pelayanan Umum

Pelayanan publik atau pelayanan umum merupakan segala bentuk jasa pelayanan, baik dalam bentuk barang publik maupun jasa publik yang menjadi tanggung jawab pemerintah daerah provinsi dan kabupaten/kota dalam upaya pemenuhan kebutuhan masyarakat sesuai dengan ketentuan perundang-undangan.

Untuk menganalisis gambaran umum kondisi daerah pada aspek pelayanan umum dalam menyusun rancangan awal RKPD Kabupaten Lampung Tengah terlebih dahulu disusun tabel capaian indikator setiap variabel yang dianalisis menurut kabupaten.

#### 2.1.3.1 Fokus Layanan Urusan Pemerintahan Konkuren

##### 2.1.3.1.1. Urusan Pemerintahan Wajib

###### 2.1.3.1.1.1. Urusan Wajib Pendidikan

Sektor pendidikan mempunyai peran yang sangat penting dalam membangun modal sumber daya manusia (*human resources*) yang berkualitas sehingga mampu memberikan kon-tribusi yang signifikan

dalam pembangunan serta memiliki karakter dan budi pekerti yang luhur. Gambaran umum kondisi daerah terkait dengan urusan pendidikan salah satunya dapat dilihat dari indikator kinerja yaitu Cakupan Pendidikan Anak Usia Dini (PAUD), Angka Partisipasi Kasar (APK), Angka pendidikan yang ditamatkan (APT), Angka Partisipasi Murni (APM), Angka Partisipasi Sekolah (APS), Angka Putus Sekolah, Angka Kelulusan Sekolah, Angka Melanjutkan (AM), Fasilitas Pendidikan, Rasio guru/murid, Angka melek, dan kualifikasi pendidikan guru.

Rata-rata Cakupan Pendidikan Anak Usia Dini (PAUD) tahun 2018-2022 di Kabupaten Lampung Tengah terus meningkat dengan pertumbuhan 0,02 persen per tahun. Rata-rata Angka Partisipasi Kasar (APK) SD menurun sebesar 0,06 persen per tahun, sedangkan APK SMP meningkat sebesar 0,02 % per tahun. Rata-rata Angka Partisipasi Murni (APM) juga terus meningkat dengan pertumbuhan masing-masing adalah SD 0,02 persen per tahun dan SMP 0,02 persen per tahun.

Rata-rata Angka Putus Sekolah tahun 2018-2022 di Kabupaten Lampung Tengah untuk SD, SMP, dan SMP cenderung konstan. Demikian juga dengan angka Angka Kelulusan Sekolah juga cenderung konstan dan sudah maksimal yaitu mencapai 100 persen. Angka

Melanjutkan (AM) dari SD/MI ke SMP/MTs terus meningkat dengan pertumbuhan 0,02 persen dalam kurun waktu 2018-2022. Kondisi fasilitas bangunan baik juga terus meningkat dimana pertumbuhannya masing-masing adalah SD (0,07 persen per tahun) dan SMP (0,05 persen per tahun). Angka melek huruf terus meningkat dengan pertumbuhan 0,02% per tahun dan tahun 2022 angka melek huruf sudah mencapai 99,77 persen. Persentase guru berpendidikan S-1 terus meningkat dengan pertumbuhan 0,04 persen per tahun. Pada akhir 2022, guru berpendidikan S-1 sudah mencapai 88,88 persen.

Target pencapaian SPM bidang Pendidikan yaitu 100 % terhadap warga negara yang seharusnya mendapat pelayanan untuk setiap jenis pelayanan dasar, antara lain: (1) Pendidikan Dasar; (2) Pendidikan Kesetaraan; maupun (3) Pendidikan Anak Usia Dini. Capaian kinerja jenis pelayanan dasar Pendidikan Dasar pada Tahun 2021 dipengaruhi oleh hal-hal sebagai berikut:

1. Keberhasilan secara akademik dengan adanya kejuaraan lomba yang dari tahun ke tahun meningkat.
2. Nilai rata-rata Ujian Nasional dan Ujian Sekolah Berstandar Nasional sebagai akhir kegiatan belajar mengajar dalam satuan jenjang tertentu baik SD maupun SMP mengalami peningkatan.

Semakin terpenuhinya kebutuhan sarana dan prasarana baik SD maupun SMP serta proses PPDB secara zonasi semakin dimengerti oleh masyarakat. Sementara capaian kinerja jenis pelayanan dasar Pendidikan Kesetaraan pada tahun 2022 mengalami kenaikan dibanding tahun 2021 sebagai hasil dari penjangkauan ATS (Anak Tidak Sekolah).

**Tabel 2.29**  
**Pencapaian Kinerja Urusan Pendidikan Tahun 2018-2022**

No.	Uraian	Satuan	Capaian Kinerja				
			2018	2019	2020	2021	2022
I	Cakupan Pendidikan Anak Usia Dini (PAUD)	Ratio	64,02	64,56	64,32	64,33	64,37%
2	Angka Partisipasi Kasar (APK) :						
	- APK SD/MI/Paket A	Ratio	112,23	106,43	110,31	110,32	110,38%
	- APK SMP/MTs/Paket B	Ratio	96,16	88,2	99,4	99,53	99,55%
3	Angka pendidikan yang ditamatkan (APT):						
	- APT SD/MI/Paket A	Ratio	100	100	100	100	100
4	Angka Partisipasi Murni (APM):						
	- APM SD/MI/Paket A	Ratio	99,13	99,5	99,5	99,23	99,25%
	- APM SMP/MTs/Paket B	Ratio	75,77	75,27	90,5	90,18	90,18%
5	Angka Partisipasi Sekolah (APS):						
	- APM SD/MI/Paket A	Ratio	100	95,65	95,66	99,95	99,97
	- APM SMP/MTs/Paket B	Ratio	96,99	82,23	82,38	99,55	99,57
6	Angka Putus Sekolah:						
	- Angka Putus Sekolah SD/MI/Paket A	Ratio	0,02	0,02	0,02	0,02	0,02
	- Angka Putus Sekolah APM SMP/MTs/Paket B	ratio	0,03	0,03	0,03	0,03	0,03
7	Angka Kelulusan Sekolah:						
	- Angka Kelulusan SD/MI	ratio	100	100	100	100	100



No.	Uraian	Satuan	Capaian Kinerja				
			2018	2019	2020	2021	2022
	- Angka Kelulusan SMP/MTs/9	ratio	100	100	100	100	100
8	Angka Melanjutkan (AM):						
	- Angka Melanjutkan (AM) dari SD/MI ke SMP/MTs	ratio	98,78	98,93	98,95	100	98,97
9	Fasilitas Pendidikan:						
	Sekolah pendidikan SD/MI kondisi bangunan baik	Unit	328	334	338	363	375
	Sekolah pendidikan SMP/MTs kondisi bangunan baik	Unit	84	87	93	51	65
10	Rasio ketersediaan sekolah/penduduk usia sekolah pendidikan dasar	ratio	46,5	46,52	46,53	35	35,02
11	Rasio guru/murid sekolah pendidikan dasar	ratio	6,96	6,94	6,95	5,06	5,08
12	Rasio guru/murid per kelas rata-rata sekolah dasar	Ratio	0,059	0,06	0,07	0,07	0,09
13	Rasio guru terhadap murid per kelas rata-rata SMP	ratio	0,07	0,07	0,08	0,08	0,09
14	Proporsi murid kelas 1 yang berhasil menamatkan sekolah dasar	Ratio	46,02	46,54	46,57	46,60	46,62
15	Angka melek huruf penduduk usia 15-24 tahun, perempuan dan laki-laki	Persen	98,9	99,6	99,7	100	99,77
16	Penduduk yang berusia >15 Tahun melek huruf (tidak buta aksara)	Persen	96,81	94,95	95	97,06	97,08
17	Guru SD yang memenuhi kualifikasi S1/D-IV	Persen	74	85	85,03	84,7	84,73
18	Guru SMP yang memenuhi kualifikasi S1/D-IV	Persen	86,67	92,72	92,74	92,7	92,72

Sumber data: Dinas Pendidikan dan Kebudayaan Lampung Tengah



**Tabel 2.30**  
**Pencapaian Standar Pelayanan Minimal Bidang Pendidikan**

No	Jenis Pelayanan Dasar	Indikator Pencapaian	Target Capaian	Realisasi
				2022
1	Pendidikan Dasar	Jumlah Warga Negara Usia 7 -15 Tahun yang berpartisipasi dalam pendidikan dasar (SD/Mi, SMP/MTs)	100 %	100%
2	Pendidikan Kesetaraan	Jumlah Warga Negara Usia 7 -18 Tahun yang belum menyelesaikan pendidikan dasar dan atau menengah yang berpartisipasi dalam pendidikan kesetaraan	100 %	100%
3	Pendidikan Anak Usia Dini	Jumlah Warga Negara Usia 5-6 Tahun yang berpartisipasi dalam pendidikan PAUD	100 %	100%

*Sumber data: Dinas Pendidikan dan Kebudayaan Lampung Tengah*

#### **2.1.3.1.1.2. Kesehatan**

##### **a. Rasio Puskesmas dan Puskesmas Pembantu Persatuan Penduduk**

Sampai dengan tahun 2022, jumlah Puskesmas di Kabupaten Lampung Tengah sebanyak 39 buah, dengan Rasio Puskesmas terhadap jumlah penduduk sebesar 1 : 38.462 Jumlah ini terdiri dari Jumlah Puskesmas Dengan Tempat Perawatan (DTP) sebanyak 10 buah dengan Rasio persatuan Penduduk 1 : 150.002 dan Puskesmas Tanpa Tempat Perawatan (TTP) sebanyak 29 buah dengan rasio persatuan Penduduk sebesar 1 : 51.725 Kondisi tersebut masih di bawah target nasional yaitu sebesar 1 : 16.000. sehingga dibandingkan dengan jumlah penduduk yang ada, tingkat ketersediaan Puskesmas di Kabupaten Lampung Tengah masih kurang dan memerlukan tambahan untuk dapat meningkatkan pelayanan kesehatan dasar masyarakat. Sementara itu rasio Puskesmas terhadap jumlah kecamatan pada tahun 2022 mencapai 1 : 1,39 artinya bahwa dalam satu kecamatan bisa terdapat lebih dari 1 unit Puskesmas.

**Tabel 2.31**  
**Sarana Prasarana Kesehatan Milik Pemerintah Kabupaten Lampung Tengah**

No.	Uraian	Satuan	Capaian Kinerja				
			2018	2019	2020	2021	2022
1	Jumlah Puskesmas DTP (Dengan Tempat Perawatan)	Unit	10	10	10	10	10
2	Jumlah Puskesmas TTP (Tanpa Tempat Perawatan)	Unit	29	29	29	29	29
3	Jumlah Puskesmas Mampu PONED	Unit	10	10	10	10	10
4	Jumlah Pustu	Unit	114	114	114	114	114
5	Jumlah Poskesdes	Unit	95	95	125	201	182
6	Rasio Puskesmas DTP Persatuan Penduduk	Rasio	127.156	128.131	129.041	140.045	150.002
7	Rasio Puskesmas TTP Persatuan Penduduk	Rasio	43.847	44.183	44.497	50.346	51.725
8	Rasio Puskesmas PONED Persatuan Penduduk	Rasio	127.156	128.131	129.041	140.045	150.002
9	Rasio Pustu Persatuan Penduduk	Rasio	11.154	11.239	11.319	12.807	13.158
10	Rasio Poskesdes Persatuan Penduduk	Rasio	13.384	9.780	10.323	7.263	8.242
11	Jumlah Kecamatan	Jumlah	28	28	28	28	28
12	Jumlah kampung/ kelurahan	Jumlah	311	311	311	311	311
13	Rasio Puskesmas Per Kecamatan	Rasio	1,39	1,39	1,39	1,39	1,39

Sumber data: Dinas Kesehatan Lampung Tengah

### b. Rasio Rumah Sakit per Satuan Penduduk

Jumlah rumah sakit di Kabupaten Lampung Tengah pada tahun 2022 sebanyak 10 (Sepuluh) unit, terdiri dari rumah sakit daerah sebanyak 1 unit dan rumah sakit swasta 9 (sembilan) unit. Rasio pelayanan rumah sakit terhadap jumlah penduduk Kabupaten Lampung Tengah tahun 2022 mencapai 1 : 150.002 yang berarti bahwa untuk 1 rumah sakit di Kabupaten Lampung Tengah melayani 150.002 penduduk.

**Tabel 2.32**  
**Jumlah dan Rasio Rumah Sakit dan Klinik Per Jumlah Penduduk**

No	Uraian	Satuan	Capaian Kinerja				
			2018	2019	2020	2021	2022
1	Jumlah Rumah Sakit	Unit	9	9	9	9	10
2	Jumlah Klinik	Unit	36	29	29	29	52
3	Rasio Rumah Sakit Thd Penduduk	Rasio	141.285	142.368	143.379	162.227	150.002

Sumber data: Dinas Kesehatan Lampung Tengah

### c. Rasio Tenaga Kesehatan Per Satuan Penduduk.

Jumlah Tenaga Kesehatan secara keseluruhan selama tahun 2018-2022 mengalami peningkatan, namun apabila dibandingkan terhadap jumlah penduduk masih kurang. Angka ideal rasio pemenuhan tenaga Kesehatan dokter adalah 1 : 2.500. Pada tahun 2022, jumlah tenaga dokter mencapai 237 orang dan apabila dibandingkan dengan jumlah penduduk sebanyak 1.500.022 jiwa, maka jumlah dokter yang seharusnya adalah 600 orang. Sehingga kekurangan tenaga dokter di Kabupaten Lampung Tengah tahun 2022 sebanyak 363 orang.

**Tabel 2.33**  
**Jumlah Tenaga Kesehatan**

No	Uraian	Satuan	Capaian Kinerja				
			2018	2019	2020	2021	2022
1	Jumlah Dokter Umum + gigi	Orang	164	183	152	198	208
2	Jumlah Dokter Spesialis	orang	114	123	79	138	29
3	Jumlah Dokter	Orang	278	306	231	307	237
4	Jumlah Penduduk	Jiwa	1.271.566	1.281.310	1.460.045	1.477.395	1.500.022
5	Rasio Dokter Terhadap Penduduk per 100.000 penduduk	Rasio	0,44	8	10	9	16
6	Jumlah Perawat	Orang	1089	1027	979	1072	1327
7	Jumlah Bidan	Orang	844	760	592	757	1.163
8	Rasio Bidan Terhadap Penduduk per 100.000 penduduk	Rasio	1,52	1,39	59	51	78

*Sumber data: Dinas Kesehatan Lampung Tengah*

**d. Rasio Pos Pelayanan Terpadu (Posyandu) Per Satuan Balita**

Selama periode tahun 2018-2022, jumlah Posyandu di Kabupaten Lampung Tengah mengalami peningkatan 51 buah posyandu atau 3,6% dari sebanyak 1.406 buah pada tahun 2018 menjadi sebanyak 1.457 buah pada tahun 2022. Sampai tahun 2022 Posyandu Pratama sebanyak 2,33%, posyandu madya sebanyak 10,02%, posyandu purnama sebanyak 66,85% dan Posyandu Mandiri sebanyak 20,80%. Kondisi tersebut menggambarkan masih perlunya pembinaan peningkatan cakupan untuk meningkatkan strata posyandu purnama ke mandiri.



**Tabel 2.34**  
**Jumlah Pos Pelayanan Terpadu (Posyandu)**

No.	Uraian	Satuan	Capaian Kinerja				
			2018	2019	2020	2021	2022
1	Jumlah Posyandu Pratama	buah	1	2	2	27	34
2	Jumlah Posyandu Madya	buah	254	62	62	146	146
3	Jumlah Posyandu Purnama	buah	1020	897	897	974	974
4	Jumlah Posyandu Mandiri	buah	181	176	176	303	303
5	Total Posyandu	buah	1456	1448	1448	1450	1457
6	Persentase						
	- Posyandu Pratama	%	0,07	0,14	0,14	1,9	2,33
	- Posyandu Madya	%	17,45	4,28	4,28	10,11	10,02
	- Posyandu Purnama	%	70,05	61,95	61,95	67,2	66,85
	- Posyandu Mandiri	%	12,43	12,15	12,15	20,9	20,80
7	Jumlah Balita	orang	111.743	109.907	108.059	114.629	100.749
8	Rasio Jumlah Balita Setiap Posyandu	Rasio	13,03	13,17	13,40	12,64	14,46

Sumber data: Dinas Kesehatan Kabupaten Lampung Tengah

### e. **Persentase Ibu Bersalin yang Ditolong oleh Tenaga Kesehatan**

Komplikasi dan kematian ibu maternal serta bayi baru lahir sebagian besar terjadi pada saat proses persalinan. Persalinan yang dilakukan oleh tenaga kesehatan dapat meminimalisir jumlah komplikasi/kematian ibu dan bayi, cakupan pertolongan persalinan oleh tenaga kesehatan tahun 2022 sebesar 94%. Namun apabila capaian kinerja tahun 2022 dibandingkan dengan capaian tahun 2021 mengalami peningkatan 10,1%. Faktor yang mendukung keberhasilan pencapaian kinerja diantaranya:

- Kualitas sumber daya manusia bidang kebidanan;
- Sarana prasarana dalam mendukung pertolongan persalinan sesuai standar;
- Akses informasi mengenai pentingnya persalinan oleh tenaga kesehatan semakin meningkat;
- Kualitas pelayanan Antenatal care;
- Peran serta masyarakat dalam memobilisasi pertolongan persalinan ke fasilitas pelayanan kesehatan.

**Tabel 2.35**  
**Persentase Ibu Bersalin yang Ditolong oleh Tenaga Kesehatan**

No	Uraian	Satuan	Capaian Kinerja				
			2018	2019	2020	2021	2022
1	Jumlah Ibu Bersalin yang Ditolong oleh Tenaga Kesehatan	orang	19.889	20.141	15.594	18.351	20.473
2	Jumlah Total Ibu Bersalin	orang	23.379	22.937	22.500	21.869	21.779
3	Persentase	%	85,1	87,8	69,31	83,9	94

Sumber: Dinas Kesehatan Lampung Tengah.

**Tabel 2.36**  
**Pencapaian Kinerja Urusan Kesehatan**

No	Uraian	Satuan	Capaian Kinerja				
			2018	2019	2020	2021	2022
1	Jumlah kasus kematian ibu akibat melahirkan	kasus	10	17	21	38	17
2	Jumlah kasus kematian bayi	kasus	96	74	78	112	112
4	Cakupan Pertolongan Persalinan oleh tenaga Kesehatan	%	85,07	87,8	69,31	83,9	94,00
5	Cakupan kunjungan ibu hamil ( K4 )	%	83,49	83,6	66,08	81,32	95,70
6	Cakupan Desa/Kelurahan Universal Child Immunization (UCI)	%	91,4	100	100	20,4	80,3
7	Persentase Puskesmas mampu Poned	%	25,64	20,51	20,51	20,51	25,64
8	Rasio RSU terhadap Penduduk	rasio	141.285	142.367,9	143.379	164.155	150.002
9	Rasio Puskesmas terhadap penduduk	rasio	11.154	11.239	37.437	37.881	38.462
10	Rasio dokter : penduduk	rasio	4.573	4.781	5.586	8.741	8.242
11	Rasio dokter spesialis : penduduk	rasio	11.154	10.417	16.334	10.705	51.725
12	Cakupan pelayanan Kesehatan Rumah Sakit						
	- Kunjungan Rawat Jalan	Orang	943.169	148.112	256.835	305.363	381.059
	- Kunjungan Rawat Inap	Orang	46.800	49.712	41.914	44.024	55.244
	Quality of Place :						
	- Bed Occupancy Rate (BOR)	%	36,66	46,4	44,2	39,9	51,2

No	Uraian	Satuan	Capaian Kinerja				
			2018	2019	2020	2021	2022
	- Turn Over Interval (TOI)	hari	4	3	3	3	2
	- Bed Turn Over (BTO)	kali	54	66	62	63	80
	Quality of Service :						
	- Average Length Of Stay(Avlos)	Hari	3	3	3	2	2
	Angka Kematian Bayi (IMR)	Per 1000	4,95	3,6	0,8	6,1	5,5
	Angka Kematian Ibu Melahirkan (MMR)	per 100.000	51,48	83,58	106,4	206	83,16

Sumber data: Dinas Kesehatan Lampung Tengah

Gambaran kinerja Kesehatan sebagaimana tabel diatas, menunjukkan menurunnya kasus kematian ibu dan kematian bayi dikarenakan adanya penguatan Puskesmas dan jaringannya, penguatan manajemen program dan sistem rujukannya, meningkatnya peran serta masyarakat, kerjasama dan kemitraan. Cakupan persalinan mengalami peningkatan yang disebabkan dari meningkatnya pengetahuan ibu dan mutu pelayanan kesehatan di fasyankes.

Cakupan Desa/Kelurahan Universal Child Immunization (UCI) sempat mengalami penurunan dimasa pandemic Covid 19, pada tahun 2022 mengalami peningkatan seiring dengan kembali diupayakan peningkatan pengetahuan masyarakat dan peningkatan peran kader sebagai pendekatan masyarakat.

Rasio layanan Rumah Sakit per penduduk mengalami penurunan seiring dengan bertambahnya jumlah Rumah Sakit yang semula berjumlah 9 unit menjadi 10 RS, sedangkan rasio layanan puskesmas mengalami peningkatan dikarenakan peningkatan jumlah penduduk yang tidak disertai penambahan fasilitas puskesmas.

#### **f. Capaian Standar Pelayanan Minimal Pelayanan Bidang Kesehatan**

Jenis layanan dasar untuk SPM bidang kesehatan tingkat kabupaten terdiri dari 12 jenis layanan. SPM pelayanan kesehatan ibu hamil tahun 2022 sebesar 95,70%, meningkat sebesar 14,38% dibanding tahun 2021 sebesar 81,32%, hal tersebut dikarenakan meningkatnya peran aktif dan dukungan dari praktik Bidan Mandiri dalam pelayanan KIA, Ketersediaan anggaran untuk melakukan bimbingan teknis, dilakukannya kegiatan kelas ibu.

Pelayanan kesehatan ibu bersalin tahun 2022 sebesar 94,00% atau meningkat sebesar 10,09% dibanding tahun 2021 sebesar 83,91%, hal tersebut dikarenakan Meningkatnya peran aktif dan dukungan dari Praktek Bidan Mandiri dan Kader Kesehatan dalam pelayanan KIA, Pencatatan dan pelaporan dari FKTP Tk I sudah terakomodir dengan baik, meningkatnya kesadaran masyarakat untuk melahirkan di fasyankes.

Kesehatan bayi baru lahir tahun 2022 sebesar 97,00% atau meningkat sebesar 1,21% dibanding tahun 2021 sebesar 95,79%, hal tersebut dikarenakan Meningkatnya pelayan kegawatdaruratan neonatal,

meningkatnya media promosi kesehatan termasuk media infografis, Meningkatkan peran aktif dan dukungan dari tenaga kesehatan dalam pelayanan KIA.

Kesehatan balita tahun 2022 sebesar 94,17% atau meningkat sebesar 30,11% dibanding tahun 2021 sebesar 64,06%, hal tersebut dikarenakan meningkatnya kegiatan Posyandu, Meningkatkan upaya promotif dan edukatif dengan pembuatan leaflet dan media serta cara penyampaian informasi oleh masing-masing Puskesmas.

Kesehatan pada usia pendidikan dasar tahun 2022 sebesar 95,78% atau meningkat sebesar 57,6% dibanding tahun 2021 sebesar 38,18%, hal tersebut dikarenakan Adanya sosialisasi dan kerjasama dengan pihak sekolah untuk melakukan pemantauan pada siswa-siswinya, khususnya bagi anak yang terjaring memiliki masalah kesehatan, adanya media promkes termasuk media infografis.

Kesehatan pada usia produktif tahun 2022 sebesar 92,67% atau meningkat sebesar 65,79% dibanding tahun 2021 sebesar 26,88%. Hal tersebut dikarenakan meningkatnya kesadaran Masyarakat untuk mendapatkan pelayanan skrining, meningkatnya sosialisasi pada masyarakat, Meningkatkan kerjasama lintas program.

Kesehatan pada usia lanjut tahun 2022 sebesar 100% atau meningkat sebesar 22,21% dibanding tahun 2021 sebesar 77,79%, hal tersebut dikarenakan adanya kegiatan pelayanan dengan kunjungan rumah terutama pada lansia risti (usia > 70 tahun dan lansia dengan penyakit kronis/berat), adanya komunikasi efektif dengan kader Posyandu Lansia untuk pemantauan jika ada lansia yang mengalami masalah Kesehatan.

Kesehatan penderita hipertensi tahun 2022 sebesar 95,08% atau meningkat sebesar 83,67% dibanding tahun 2021 sebesar 11,41%, hal tersebut dikarenakan meningkatnya pelayanan kesehatan sesuai standar berupa edukasi perubahan gaya hidup dan edukasi kepatuhan minum obat, meningkatnya kesadaran masyarakat untuk melakukan skrining Kesehatan.

Kesehatan penderita diabetes melitus tahun 2022 sebesar 89,97% atau meningkat sebesar 20,41% dibanding tahun 2021 sebesar 69,56%, hal tersebut dikarenakan meningkatnya pelayanan kesehatan sesuai standar, dilakukannya skrining penderita DM untuk seluruh pasien di Fasyankes Tk. I, Adanya monitoring dan evaluasi.

Kesehatan orang dengan gangguan jiwa berat tahun 2022 sebesar 86,75% atau meningkat sebesar 2,59% dibanding tahun 2021 sebesar 84,16%, hal tersebut dikarenakan Adanya pelaksanaan kunjungan rumah, Dilakukannya diagnosis terduga ODGJ berat dan melakukan penatalaksanaan medis.

Kesehatan orang terduga tuberkulosis tahun 2022 sebesar 100% atau meningkat sebesar 47,93% dibanding tahun 2021 sebesar 52,07%, hal tersebut dikarenakan Meningkatnya penyuluhan kepada masyarakat tentang pemahaman bagi tersangka TB untuk memeriksakan suspec TB ke Fasyankes, Adanya kerjasama dengan Pos UKK, kesehatan olahraga dan kunjungan rumah sehat, Adanya pengawasan minum obat untuk keberhasilan penanganan pasien TB.

Kesehatan orang dengan risiko terinfeksi virus yang melemahkan daya tahan tubuh manusia (human immunodeficiency virus) tahun 2022 sebesar 100% atau meningkat sebesar 31,43% dibanding tahun 2021 sebesar 68,57%, hal tersebut dikarenakan meningkatnya kesadaran ibu hamil untuk melakukan tes HIV, meningkatnya kapasitas petugas pada jejaring kerja dan mitra, meningkatnya media promosi kesehatan termasuk infografis dan penyuluhan.



**Tabel 2.37**  
**Pencapaian Standar Pelayanan Minimal Pelayanan Bidang Kesehatan**

No	Jenis Pelayanan Dasar	Indikator Pencapaian	Target Capaian	Realisasi				
				2018	2019	2020	2021	2022
1	Pelayanan kesehatan ibu hamil	Jumlah Ibu Hamil yang mendapatkan layanan Kesehatan	100 %	83,49	93,34	69,76	81,32	95,70
2	Pelayanan kesehatan ibu bersalin	Jumlah Ibu Bersalin yang mendapatkan layanan Kesehatan	100 %	85,07	87,81	64,80	83,91	94,00
3	Pelayanan kesehatan bayi baru lahir	Jumlah Bayi Baru Lahir yang mendapatkan layanan Kesehatan	100 %	85,18	93,11	70,65	95,79	97,00
4	Pelayanan kesehatan balita	Jumlah Balita yang mendapatkan layanan Kesehatan	100 %	46,83	76,23	55,21	64,06	94,17
5	Pelayanan kesehatan pada usia pendidikan dasar	Jumlah Warga Negara usia pendidikan dasar yang mendapatkan layanan Kesehatan	100 %	74,53	66,33	47,14	38,17	95,78
6	Pelayanan kesehatan pada usia produktif,	Jumlah Warga Negara usia produktif yang mendapatkan layanan Kesehatan	100 %	27,95	58,06	15,17	4,61	92,67
7	Pelayanan kesehatan pada usia lanjut;	Jumlah warga negara usia lanjut yang mendapatkan layanan kesehatan	100 %	60,68	61,31	66,01	77,79	100,00
8	Pelayanan kesehatan penderita hipertensi	Jumlah Warga Negara penderita hipertensi yang mendapatkan layanan kesehatan	100 %	49,42	57,00	51,64	11,41	95,08
9	Pelayanan kesehatan penderita diabetes melitus	Jumlah Warga Negara penderita diabetes mellitus yang mendapatkan layanan kesehatan	100 %	46,00	68,03	45,11	69,56	89,97

No	Jenis Pelayanan Dasar	Indikator Pencapaian	Target Capaian	Realisasi				
				2018	2019	2020	2021	2022
10	Pelayanan kesehatan orang dengan gangguan jiwa berat	Jumlah Warga Negara dengan gangguan jiwa berat yang terlayani kesehatan	100 %	60,00	76,00	84,91	84,16	86,75
11	Pelayanan kesehatan orang terduga tuberculosis	Jumlah Warga Negara terduga tuberculosis yang mendapatkan layanan kesehatan	100 %	52,17	73,10	12,44	52,07	100,00
12	Pelayanan kesehatan orang dengan risiko terinfeksi virus yang melemahkan daya tahan tubuh manusia (Human Immunodeficiency Virus)	Jumlah Warga Negara dengan risiko terinfeksi virus yang melemahkan daya tahan tubuh manusia (Human Immunodeficiency Virus) yang mendapatkan layanan kesehatan	100 %	93,88	24,69	50,00	68,57	100,00

Sumber data: Dinas Kesehatan Lampung Tengah

Permasalahan yang dihadapi dalam pelaksanaan SPM Bidang Kesehatan pada tahun 2022 di Kabupaten Lampung Tengah yang belum dapat mencapai target adalah sebagai berikut :

- 1) Terlambatnya Penyerapan Anggaran Akibat adanya sistem pelaksanaan penyerapan anggaran yang semula manual berubah menjadi sistem digital sehingga pengelola program belum terbiasa.
- 2) Adanya pergantian pengelola petugas penerapan SPM di tingkat puskesmas sehingga membutuhkan adaptasi.
- 3) Kurangnya promosi program kesehatan di masyarakat.
- 4) Masih kurangnya kunjungan petugas kesehatan ke masyarakat.

Tabel 2.38

## Capaian Kinerja Pembangunan Urusan Kesehatan Tahun 2018-2022

No	URAIAN	Satuan	TAHUN				
			2018	2019	2020	2021	2022
1	Angka Kematian Bayi (AKB) per 1000 kelahiran Hidup	Persen	4,94	3,62	0,6	6,1	5,48
	<i>Jumlah Kematian Bayi (berumur kurang 1 tahun) pada satu tahun tertentu.</i>	Orang	96	73	10	112	112
	<i>Jumlah Kelahiran Hidup pada satu tahun tertentu</i>	Orang	19.424	20.136	19.820	18.402	20.442
2	Angka Kelangsungan Hidup Bayi	Persen	995	996	999,4	993,91	994,53
	<i>Jumlah Kematian Bayi (berumur kurang 1 tahun) pada satu tahun tertentu</i>	Orang	96	73	10	112	112
	<i>Jumlah Kelahiran Hidup pada satu tahun tertentu</i>	Orang	19.424	20.136	19.820	18.402	20.442
3	Angka Kematian Balita per 1000 Kelahiran Hidup	Persen	0,57	1,14	0,5	0,8	0,29
	<i>Jumlah Kematian Bayi (berumur kurang 5 tahun) pada satu tahun tertentu</i>	Orang	11	23	6	15	6
	<i>Jumlah Kelahiran Hidup pada satu tahun tertentu</i>	Orang	19.424	20.136	19.820	18.402	20.442
4	Angka Kematian Neonatal per 1000 Kelahiran Hidup+	Persen	4,74	2,73	3,5	5,3	4,65
	<i>Jumlah Kematian Bayi (berumur kurang 1 bulan) pada satu tahun tertentu.</i>	Orang	92	55	69	97	95
	<i>Jumlah Kelahiran Hidup pada satu tahun tertentu</i>	Orang	19.424	20.136	19.820	18.402	20.442
5	Angka Kematian Ibu per 100.000 kelahiran hidup	Persen	50,28	84,05	106,39	206,5	83,16
	<i>Jumlah ibu hamil yang meninggal karena hamil, bersalin, dan nifas di suatu wilayah tertentu selama 1 tahun</i>	Orang	10	17	21	38	17

No	URAIAN	Satuan	TAHUN				
			2018	2019	2020	2021	2022
	<i>Jumlah kelahiran hidup di wilayah tersebut dan pada kurun waktu yang sama</i>	Orang	19.889	20.226	19.820	18.402	20.442
6	Rasio Pos Yandu per satuan balita	Persen	13,02	13,17	1,3	17,8	14,46
	<i>Jumlah posyandu</i>	Unit	1.455	1.448	1.448	1.450	1.457
	<i>Jumlah balita</i>	Orang	111.743	109.907	108.059	81.423	100.749
7	Rasio Puskesmas, Poliklinik, pustu, per satuan penduduk	Persen	0,12	0,12	0,12	0,1	0,1
	<i>Jumlah puskesmas, poliklinik, pustu</i>	Unit	154	154	154	197	166
	<i>Jumlah penduduk</i>	Jiwa	1.271.566	1.281.310	1.460.045	1.477.395	1.500.022
8	Rasio Rumah sakit per satuan penduduk	Persen	0,007	0,007	0,007	0,006	0,007
	<i>Jumlah rumah sakit</i>	Unit	9	9	9	9	10
	<i>Jumlah penduduk</i>	Jiwa	1.271.566	1.281.310	1.460.045	1.477.395	1.500.022
9	Rasio Dokter per satuan penduduk	Persen	0,013	0,014	0,010	0,06	0,14
	<i>Jumlah dokter (umum + gigi)</i>	Orang	164	183	152	198	208
	<i>Jumlah penduduk</i>	Jiwa	1.271.566	1.281.310	1.460.045	1.477.395	1.500.022
10	Rasio Tenaga Medis per satuan penduduk (dokter + spesialis)	Persen	0,022	0,024	0,016	0,08	0,16
	<i>Jumlah tenaga medis</i>	Orang	278	306	231	125	237
	<i>Jumlah penduduk</i>	Jiwa	1.271.566	1.281.310	1.460.045	1.477.395	1.500.022
11	Cakupan komplikasi kebidanan yang di tangani	Persen	100	100	96,9	80,1	100
	<i>Jumlah komplikasi kebidanan yang mendapat penanganan difinitif di satu wilayah kerja pada kurun waktu tertentu</i>	Kasus	2.791	3.762	4.202	3.672	3.683

No	URAIAN	Satuan	TAHUN				
			2018	2019	2020	2021	2022
	<i>Jumlah ibu dengan komplikasi kebidanan di satu wilayah kerja pada kurun waktu yang sama</i>	Orang	2.791	3.762	4.338	4.582	3.683
12	Cakupan pertolongan persalinan oleh tenaga kesehatan yang memiliki kompetensi kebidanan	Persen	99,54	99,58	76,83	83,9	94
	<i>Jumlah ibu bersalin yang ditolong oleh tenaga kesehatan di satu wilayah kerja pada kurun waktu tertentu</i>	Orang	19.889	20.141	17.287	18.351	20.473
	<i>Jumlah seluruh sasaran ibu bersalin di satu wilayah kerja dalam kurun waktu yang sama</i>	Orang	19.980	20.226	22.500	21.869	21.779
13	Cakupan Desa/kelurahan Universal Child Immunization (UCI)	Persen	91,40	100,00	100,00	20,38	80,3
	<i>Jumlah Desa / Kelurahan UCI</i>	Desa	287	314	314	64	252
	<i>Jumlah Seluruh Desa / Kelurahan</i>	Desa	314	314	314	314	314
14	Cakupan balita gizi buruk mendapat perawatan	Persen	100	100	100	100	100
	<i>Jumlah balita gizi buruk mendapat perawatan di sarana pelayanan kesehatan di satu wilayah kerja pada kurun waktu tertentu</i>	Orang	30	30	10	16	7
	<i>Jumlah seluruh balita gizi buruk yang ditemukan di satu wilayah kerja dalam waktu yang sama</i>	Orang	30	30	10	16	7
15	Persentase anak usia 1 tahun yang diimunisasi campak	Persen	111,7	100,9	8,7	85,6	94,21
	<i>Jumlah anak usia 1 tahun yang mendapat imunisasi campak di suatu wilayah selama 1 tahun</i>	Orang	24477	21731	1861	17.292	18.853

No	URAIAN	Satuan	TAHUN				
			2018	2019	2020	2021	2022
	<i>Jumlah anak usia 1 tahun pada waktu tertentu</i>	Orang	21915	21538	21428	20.206	20.012
16	Non Polio AFP rate per 100.000 penduduk	Persen	0,88	2,66	0	0	0
	<i>Jumlah kasus SFP non Polio yang dilaporkan</i>	Kasus	3	9	0	0	0
	<i>jumlah penduduk &lt; 15 tahun</i>	Orang	339.074	338.624	337.494	312.144	310.417
17	Cakupan balita pneumonia yang ditangani	Persen	23,80	19,22	13,92	21,8	20,20
	<i>Jumlah penderita pnemonia balita yang ditangani di suatu wilayah kerja pada kurun waktu satu tahun</i>	Orang	593	471	337	626	577
	<i>Jumlah perkiraan penderita pneumonia balita di suatu wilayah kerja pada kurun waktu yang sama</i>	Orang	2.492	2.451	2421	2.867	2.856
18	Cakupan penemuan dan penanganan penderita penyakit TBC, BTA	Persen	100	100	100	40,0	13,99
	<i>Jumlah penderita baru TBC BTA (+) yang ditemukan dan diobati di satu wilayah kerja selama 1 Tahun</i>	Orang	1.082	1.311	1.289	6.019	1.729
	<i>Jumlah perkiraan penderita baru TBC BTA (+) dalam Kurun wkt yang sama</i>	Orang	1.082	1.311	1.289	15.036	12.356
19	Tingkat prevalensi Tuberkulosis per 100.000 penduduk	Persen	163,11	102,32	14,00	138,1	182
	<i>Banyaknya kasus penderita TBC (baru dan lama)</i>	Orang	2.074	1.311	1.806	2.041	2.730
	<i>Jumlah Penduduk pada kurun waktu yang sama</i>	Orang	1.271.566	1.281.310	1.290.407	1.477.395	1.500.022
20	Tingkat Kematian karena tuberkulosis per 100.000 penduduk	Persen	1,12	0,94	0,31	0,9	1,73
	<i>Jumlah Paiseen TB yang meninggal</i>	Orang	15	12	4	13	26
	<i>Jumlah penduduk pada kurun waktu yang sama</i>	Orang	1.271.566	1.281.310	1.290.407	1.477.395	1.500.022



No	URAIAN	Satuan	TAHUN				
			2018	2019	2020	2021	2022
21	Proporsi jumlah kasus tuberkulosis yang terdeteksi dalam program DOTS	Persen	100	100	100	38,1	69,80
	<i>Jumlah pasien tuberkulosis BTA yang mendapat pengobatan melalui DOTS</i>	Orang	766	1.575	1.580	563	2.730
	<i>Jumlah pasien baru TB paru BTA yang diperkirakan ada dalam wilayah tersebut</i>	Orang	766	1.575	1.580	1.478	3.911
22	Proporsi kasus Ttuberkulosis yang diobati dan sembuh dalam program DOTS	Persen	100	99	98	90,8	100
	<i>Jumlah pasien tuberkulosis paru BTA yang sembuh disuatu wilayah selama 1 tahun</i>	Orang	766	1.565	1.548	1.342	1.729
	<i>Jumlah Jumlah pasien TB Paru BTA yang diobati diwilayah dan pada kurun waktu yang sama</i>	Orang	766	1.575	1.580	1.478	1.729
23	Cakupan penemuan dan penanganan penderita penyakit DBD	Persen	100	100	100	100	100
	<i>Jumlah penderita DBD yang ditangani sesuai SOP selama 1 Tahun</i>	Orang	109	366	110	223	482
	<i>Jumlah penderita DBD yang ditemukan dalam Kurun waktu yang sama</i>	Orang	109	366	110	223	482
24	Penderita Diare yang ditangani	Persen	52,59	30,47	38,67	14,7	19,43
	<i>Jumlah penderita diare yang datang dan dilayani disaran kesehatan dan kader</i>	Orang	18.056	10.540	13.472	5.863	6.727
	<i>Jumlah perkiraan penderita diare (10% dari angka kesakitan diare x jumlah penduduk)</i>	Orang	34.332	34.595	34.841	39.890	34.630
25	Angka kejadian malaria	Persen	0,39	0,62	n.a	0,1	0,006
	<i>Penduduk yang menderita malaria pada tahun tertentu</i>	Orang	5	8	0	2	9

No	URAIAN	Satuan	TAHUN				
			2018	2019	2020	2021	2022
	<i>Jumlah penduduk pada pertengahan tahun</i>	Orang	1.271.566	1.281.310	1.460.045	1.477.395	1.500.022
26	Tingkat Kematian akibat malaria	Persen	0	0	0	0	0
	<i>Jumlah kematian tersangka malaria</i>	Orang	0	0	0	0	0
	<i>Jumlah penduduk beresiko pada kurun waktu 1 tahun</i>	Orang	1.261.498	1.261.498	n.a	1.477.395	1.500.022
27	Prevalensi HIV/AIDS (persen) dari total populasi	Persen	0,002	0,007	0,018	0,010	0,015
	<i>Jumlah pasien HIV dan AIDS</i>	Orang	30	93	227	151	222
	<i>Jumlah penduduk</i>	Orang	1.271.566	1.281.310	1.460.045	1.477.395	1.500.022
28	Cakupan pelayanan kesehatan rujukan pasien masyarakat miskin	Persen	40,63	62,95	0	372,6	538,56
	<i>Jumlah kunjungan pasien miskin di sarana Kesehatan Strata 1</i>	Orang	65.056	96.847	n.a	580.447	771.971
	<i>Jumlah seluruh miskin di Kab/Kabupaten</i>	Orang	160.120	153.840	152.280	155.770	143.340

Sumber data: Dinas Kesehatan Kabupaten Lampung Tengah

### 2.1.3.1.1.3 Pekerjaan Umum dan Penataan Ruang

#### a. Jaringan Jalan

Panjang jalan di Kabupaten Lampung Tengah sepanjang 1.343,326 km dan terbagi dalam 366 ruas. Sampai dengan tahun 2022 jalan mantab di Kabupaten Lampung Tengah sebesar 58,86 persen atau sepanjang 790,83 km.

Jalan mantap mengalami penurunan yang disebabkan makin tingginya intensitas lalu lintas kendaraan yang melebihi tonase (*over load*) dan tingginya curah hujan pada tahun 2022.

Kondisi permukaan jalan kabupaten sampai dengan tahun 2022 meliputi :

1. Aspal/hotmix sepanjang 1070,203 km (79,668 %),
2. Beton sepanjang 64,399 km (4,79 %),
3. Lapis penetrasi/latasir sepanjang 18,65 km (1,39%),
4. Kerikil (Telford) sepanjang 157,264 km (11,71%), dan
5. Jalan tanah 32,811 Km (2,44 %).

Sementara itu, jumlah jembatan di Kabupaten Lampung Tengah mencapai 325 Unit.

**Tabel 2.39**  
**Panjang Jalan Menurut Jenis Permukaan Jalan di**  
**Kabupaten Lampung Tengah Tahun 2019-2022**

Jenis Permukaan Jalan	2019		2020		2021		2022	
	Panjang (Km)	%	Panjang (Km)	%	Panjang (Km)	%	Panjang (Km)	Panjang (Km)
Aspal (AC,HRS,ATB)	1041,114	77,50	1076,273	80,12	1058,661	78,81	1070,203	1070,203
Perkerasan Beton	-	-	32,374	2,41	46,255	3,44	64,399	64,399
Lapis Penetrasi/Latasir/Macadam	-	-	-	-	30,574	2,28	18,649	18,649
Telford /Kerikil/Urpil	268,121	19,96	214,126	15,94	184,994	13,77	157,264	157,264
Tanah /Belum Tembus	34,091	2,54	20,553	1,53	22,842	1,70	32,811	32,811
Jumlah	1.343,326	100	1.343,326	100	1.343,326	100	1.343,326	1.343,326

Sumber: Dinas Bina Marga dan Bina Konstruksi Kabupaten Lampung Tengah

**Tabel 2.40**  
**Capaian Kinerja Pembangunan Jaringan Jalan Kabupaten Lampung Tengah**

No.	URAIAN	Satuan	TAHUN				
			2018	2019	2020	2021	2022
1	Proporsi panjang jaringan jalan dalam kondisi baik	%	61,20	61,07	61,91	61,50	58,86
	<i>Panjang jalan kondisi baik</i>	Km	804,747	731,221	313,995	345,249	376,985
	<i>Jalan Kabupaten Kondisi Sedang</i>	Km	17,35	89,191	517,719	480,935	413,856
	<i>Jalan Kabupaten Kondisi Rusak Ringan</i>	Km	47,793	40,391	495,749	501,359	324,215
	<i>Jalan Kabupaten Kondisi Rusak Berat</i>	Km	473,436	482,523	15,863	15,778	228,390
	<i>Panjang jalan seluruhnya</i>	Km	1.343,326	1.343,326	1.343,326	1.343,326	1.343,326
2	Rasio panjang jalan dengan jumlah penduduk	Persen	0,0011	0,0010	0,0010	0,0010	0,0896
	<i>Jumlah panjang jalan</i>	Km	1.343,326	1.343,326	1.343,326	1.343,326	1.343,326
	<i>Jumlah penduduk</i>	Jiwa	1.271.566	1.281.310	61,91	61,50	1.500.022

Sumber: Dinas Bina Marga dan Bina Konstruksi Kabupaten Lampung Tengah

## **b. Sumber Daya Air**

Pada aspek infrastruktur jaringan irigasi, pembangunan difokuskan dalam upaya meningkatkan intensitas tanam padi sawah khususnya pada daerah irigasi teknis yang menjadi kewenangan pemerintah daerah. Pada wilayah Kabupaten Lampung Tengah terdapat daerah irigasi (D.I.) yang menjadi kewenangan pemerintah pusat yaitu D.I Way Seputih, D.I. Way Pengubuan, dan D.I. Punggur Utara. Dengan panjang saluran irigasi primer sepanjang 68.655,75 km, jaringan irigasi sekunder 423.382,40 km, jaringan irigasi tersier 527.333,19 km dengan luas sawah yang terairi 1.314.951,44 Ha.

Selain itu juga ada daerah irigasi yang menjadi kewenangan pemerintah provinsi yaitu D.I. Way Kali Pasir, D.I. Way Srikaton, D.I. Way Tatayan Kotabaru, dan D.I. Way Tipo Balak. Dengan panjang saluran irigasi primer sepanjang 23,851 km, jaringan irigasi sekunder 18,989 km, jaringan irigasi tersier 47.102,44 km dengan luas sawah yang terairi 32.562,40 Ha.

Untuk daerah irigasi yang menjadi kewenangan pemerintah kabupaten sebanyak 163 daerah irigasi. Dengan panjang saluran irigasi primer sepanjang 169.42 km, jaringan irigasi sekunder 13,23 km, jaringan irigasi tersier 94,58 km dengan luas sawah yang terairi 5.759,5 Ha (Data E-paksi).

Pada periode 2018-2022, di Kabupaten Lampung Tengah rata-rata daerah irigasi teknis kewenangan pemerintah kabupaten yang kondisi baik adalah 84,78 persen dan rata-rata embung pada kawasan konservasi dan pengembangan sumberdaya air dalam kondisi baik meningkat sebanyak 6,33 persen per tahun.

Rata-rata persentase sempadan sungai yang dipakai bangunan liar adalah 41 persen. Selama periode 2018-2022, di Kabupaten Lampung Tengah rata-rata tidak terjadi genangan > 2 kali setahun terus menurun dengan penurunan sebesar 2,5 persen per tahun dan mengalami peningkatan sebesar 4 persen pada tahun 2021.

Rata-rata persentase irigasi kabupaten dalam kondisi baik terus meningkat dengan peningkatan sebesar 6 persen per tahun dan mengalami penurunan sebesar 6,62 pada tahun 2021. Rata-rata persentase jumlah embung dalam kondisi baik 72,15 persen. Rata-rata persentase jumlah bendungan dalam kondisi baik 67,18 persen. Rata-rata persentase panjang talud dan bangunan pelengkap 66,17 persen. Rata-rata persentase luas

sawah yang terairi oleh jaringan irigasi 80,66 persen. Rata-rata persentase jumlah saluran irigasi dalam kondisi baik 14,68 persen.

**Tabel 2.41**  
**Daerah Irigasi Kabupaten Lampung Tengah**

No	Uraian	Satuan	Capaian Kinerja				
			2018	2019	2020	2021	2022
1	Kewenangan Pemerintah Pusat	DI	3	3	3	3	3
2	Kewenangan Pemerintah Propinsi	DI	4	4	4	4	4
3	Kewenangan Pemerintah Daerah Kabupaten	DI	163	163	163	163	163

Sumber: Dinas Sumber Daya Air Kabupaten Lampung Tengah (Permen PUPR No.14/15).



**Tabel 2.42**  
**Pencapaian Kinerja Urusan Bidang Pekerjaan Umum Bidang Pengairan**

No	Uraian	Satuan	Capaian Kinerja				
			2018	2019	2020	2021	2022
1	Persentase sempadan sungai yang dipakai bangunan liar	%	40	41	41	42%	42%
1.1	<i>Panjang sempadan sungai yang dipakai bangunan liar (Km)</i>	Km	327	331	335	340,00	340,00
1.2	<i>Panjang seluruh sempadan sungai kabupaten (Km)</i>	Km	813	813	813	813,00	813,00
2	Tidak terjadi genangan > 2 kali setahun	%	61%	58%	56%	60%	60%
2.1	<i>Luasan daerah yang tergenang</i>	Ha	4.100	3.840	3.560	3.870,00	3.870,00
2.2	<i>Luasan daerah rawan genangan atau berpotensi tergenang</i>	Ha	6.674	6.600	6.387	6.400,00	6.400,00
3	Persentase irigasi kabupaten dalam kondisi baik	%	11	11,12	12,10	15,5	34,62
3.1	<i>Luas irigasi kabupaten dalam kondisi baik</i>	Ha	1.905	1.850	1.980	2.580	5.759,5
3.2	<i>Luas irigasi kabupaten</i>	Ha	16.636	16.636	16.636	16.636	16.636

Sumber: Dinas Sumber Daya Air Kabupaten Lampung Tengah

### **c. Air Bersih dan Sanitasi**

Kondisi air bersih dan sanitasi mencerminkan kesejahteraan penduduk yang menempatinya. Untuk itu Pemerintah telah menetapkan target 100-0-100 yang bermakna 100% penduduk menggunakan air bersih, 0% kawasan kumuh, dan 100% sanitasi masyarakat baik. Perkembangan jumlah rumah tangga yang menggunakan air bersih tahun 2018 – 2022 mengalami kecenderungan meningkat dengan rata-rata pertumbuhan 1,1 persen. Sampai dengan tahun 2022 sebanyak 90,58 persen rumah tangga di Kabupaten Lampung Tengah sudah menikmati air bersih. Hal tersebut dikarenakan jumlah anggaran baik APBN atau APBD yang masih kurang/belum sesuai dengan yang di rencanakan, selain itu factor Jaringan UPTD Air Minum yang kurang memadai/tidak laik fungsi, sehingga mempengaruhi jumlah rumah tangga yang terakses air minum.

Perkembangan jumlah rumah sehat (rumah layak huni) tahun 2018 – 2022 di Kabupaten Lampung Tengah juga mengalami kecenderungan meningkat dengan rata-rata pertumbuhan 2,24 persen. Sampai dengan tahun 2022 sebanyak 94,50 persen rumah tangga di Kabupaten Lampung Tengah sudah masuk kategori rumah sehat (rumah layak huni). Hal tersebut dikarenakan jumlah anggaran baik APBN atau APBD yang masih kurang/belum sesuai dengan yang di rencanakan.

Perkembangan jumlah rumah tangga yang menggunakan jamban keluarga tahun 2018–2022 di Kabupaten Lampung Tengah juga mengalami kecenderungan meningkat dengan rata-rata pertumbuhan 1,4 persen. Sampai dengan tahun 2022 sebanyak 98,67 persen rumah tangga di Kabupaten Lampung Tengah sudah menggunakan jamban sehat keluarga. Hal tersebut dikarenakan jumlah anggaran baik APBN atau APBD yang masih kurang/ belum sesuai dengan yang di rencanakan.

Perkembangan jumlah pengguna listrik tahun 2018 di Kabupaten Lampung Tengah juga mengalami kecenderungan meningkat dengan rata-rata pertumbuhan 2,48 persen. Sampai dengan tahun 2022 sebanyak 93,91. persen rumah tangga di Kabupaten Lampung Tengah sudah menjadi pengguna listrik. Hal tersebut dikarenakan jumlah anggaran baik APBN atau APBD yang masih kurang/ belum sesuai dengan yang di rencanakan.

Luas lingkungan kumuh tahun 2018–2022 di Kabupaten Lampung Tengah juga mengalami kecenderungan menurun dengan rata-rata penurunan 0,16 persen. Sampai dengan tahun 2022 luas lingkungan

kumuh di Kabupaten Lampung Tengah hanya tinggal 1,26 persen. Hal tersebut dikarenakan jumlah anggaran baik APBN atau APBD yang masih kurang/ belum sesuai dengan yang di rencanakan.

**Tabel 2.43**  
**Perkembangan Jumlah Rumah Tangga Yang Menggunakan Air Bersih**  
**Tahun 2018 – 2022**

No	Uraian	2018	2019	2020	2021	2022
1	Jumlah Rumah Tangga	335.167	338.519	339.563	339.763	340.612
2	Jumlah Rumah Tangga Pengguna Air Bersih	285.898	298,319	320.207	305.395	308.545
	Persentase	86,15	88,12	94,30	89,88	90,58

Sumber : Dinas Perumahan, Kawasan Permukiman, Pertanahan dan Cipta Karya

**Tabel 2.44**  
**Perkembangan Jumlah Rumah Sehat (Layak Huni)**  
**Tahun 2018 – 2022**

No	Uraian	2018	2019	2020	2021	2022
1	Jumlah Rumah Tangga	335.167	338.519	339.563	339.763	340.612
2	Jumlah Rumah sehat (Layak Huni)	286.752	287.502	294.002	321.046	321.909
	Persentase	85,54	86,18	86,58	94,49	94,50

Sumber : Dinas Perumahan, Kawasan Permukiman, Pertanahan dan Cipta Karya

**Tabel 2.45**  
**Perkembangan Jumlah Rumah Tangga Yang Menggunakan Jamban**  
**Keluarga Tahun 2018–2022**

No	Uraian	2018	2019	2020	2021	2022
1	Jumlah Rumah Tangga	335.167	338.519	339.563	339.763	340.612
2	Jumlah Rumah Tangga Pengguna Jamban Sehat Keluarga	311.855	315.240	320.207	321.046	336.091
	Persentase	93.04	93,12	94,30	94,49	98,67

Sumber : Dinas Perumahan, Kawasan Permukiman, Pertanahan dan Cipta Karya

**Tabel 2.46**  
**Perkembangan Jumlah Pengguna Listrik Tahun 2018–2022**

No	Uraian	2018	2019	2020	2021	2022
1	Jumlah Rumah Tangga	335.167	338.519	339.563	339.763	340.612
2	Jumlah Rumah Pengguna Listrik	281.512	285.686	303.229	304.651	319.883
3	Persentase	83,99	84,39	89,30	89,66	93,91

Sumber : Dinas Perumahan, Kawasan Permukiman, Pertanahan dan Cipta Karya

**Tabel 2.47**  
**Luas Lingkungan Kumuh (Lingkungan Kumuh) Tahun 2018–2022**

No	Uraian	2018	2019	2020	2021	2022
1	Luasan Lingkungan Permukiman (Ha)	527,38	642,21	553,74	553,74	553,74
2	Luasan Lingkungan Permukiman Kumuh (Ha)	10,20	9,89	8,42	7,79	7,01
3	Persentase	1,9	1,54	1,52	1,40	1,26

Sumber : Dinas Perumahan, Kawasan Permukiman, Pertanahan dan Cipta Karya

**Tabel 2.48**  
**Capaian Kinerja Standar Pelayanan Minimal Bidang Pekerjaan Umum Tahun 2022**

No	Jenis Pelayanan Dasar	Indikator SPM	Target	Realisasi	Capaian
			%	%	
1	Penyediaan Kebutuhan pokok air minum sehari-hari	Presentase Jumlah Rumah Tangga yang Memperoleh Kebutuhan pokok Air Minum Sehari Hari	90,58	90,58	100%
2	Penyediaan Pelayanan Pengolahan Air limbah Domestik	Presentase jumlah Rumah Tangga yang Memiliki Akses Pengolahan Air Limbah Domestik Minimal sesuai Haknya	98,67	98,67	100%

Sumber : Dinas Perumahan, Kawasan Permukiman, Pertanahan dan Cipta Karya

Pada tahun 2022 penyediaan kebutuhan pokok air minum sehari-hari mencapai 90,58%, dimana jumlah warga di Lampung Tengah telah memperoleh akses untuk memiliki air, dengan target rumah tangga di Kabupaten Lampung Tengah mencapai 308.545 unit dan realisaasi rumah tangga yang memperoleh kebutuhan pokok air minum mencapai 308.545 unit. Perolehan pelayanan akses air tersebut dibagi menjadi dua yaitu dengan pelayanan jaringan perpipaan dan pelayanan bukan jaringan

perpipaan. Jumlah warga yang berada di Kabupaten Lampung Tengah yang mendapatkan pelayanan dari kedua akses tersebut yaitu 308.545 orang. Capaian realisasi sebesar 90,58% dikarenakan keterbatasan ketersediaan dana baik dari APBD maupun APBN.

Pencapaian Standar Pelayanan Minimal (SPM) untuk jenis pelayanan penyediaan pelayanan pengelolaan air limbah domestik pada tahun 2022 adalah 98,67 % dengan rincian pelayanan rumah tangga SPALD-S dan SPALD-T sebanyak 336.091 SR/Rumah Tangga dari target 340.612 SR/Rumah Tangga. Dengan demikian secara keseluruhan capaian telah mencapai 98,67%. Untuk mengetahui jumlah warga negara khususnya di Kabupaten Lampung Tengah yang memperoleh layanan pengolahan air limbah domestik kami asumsikan bahwa 1 SR atau 1 rumah tangga terdapat 5 jiwa yang terlayani, angka jumlah warga negara yang terlayani di kabupaten Lampung Tengah sebanyak 1.480.070 orang. Capaian realisasi sebesar 98,67 % dikarenakan keterbatasan ketersediaan dana baik dari APBD maupun APBN.

#### **d. Penataan Ruang**

Berdasarkan Rencana Tata Ruang Wilayah Kabupaten Lampung Tengah saat ini memiliki ruang terbuka hijau (RTH) seluas 5,261 Ha atau sebesar 1,1 persen dari luas wilayah Kabupaten Lampung Tengah.

**Tabel 2.49**  
**Penataan Ruang**

No	Uraian	Luas (m <sup>2</sup> )			LOKASI
		2020	2021	2022	
1	Taman Tugu Canang	18.623	18.623	18.623	Kec. Gunung Sugih
2	Taman Kopian Emas	3.063	3.063	3.063	Kec. Gunung Sugih
3	Taman Budaya	632	632	632	Kec. Gunung Sugih
4	RTH Way Tippto dan Halaman Pabung	245	245	245	Kec. Gunung Sugih
5	Kolam Air Mancur Utara-Selatan	3.557	3.557	3.557	Kec. Gunung Sugih
6	Lapangan Upacara Baru	18.376	18.376	18.376	Kec. Gunung Sugih
7	RTH Plaza Bandar Jaya	220	220	220	Kec. Gunung Sugih
8	Tugu Perbatasan Pesawaran - Lampung Tengah	414	414	414	Kec. Bumi Ratu
9	Tugu Nanas	18	18	18	Kec. Punggur
10	RTH Poncowati	150	150	150	Kec. Terbanggi Besar
11	RTH Haji Pemanggilan	298	298	298	Kec. Padang Ratu

No	Uraian	Luas (m <sup>2</sup> )			LOKASI
		2020	2021	2022	
12	RTH Wates	100	100	100	Pasar Wates
13	RTH Taman Gajah	4.338	4.338	4.338	Kec. Gunung Sugih
14	RTH Kec. Padang Ratu	594	594	594	Kec. Padang Ratu
15	RTH Seputih Banyak	840	840	840	Kec. Seputih Banyak
16	RTH Sendang Agung	630	630	630	Kec. Sendang Agung
17	RTH Kota Gajah	110	110	110	Kec. Kota Gajah
18	RTH Bekri	112	112	112	Kec. Bekri
19	RTH Kampung Lempuyang Bandar Kec. Way Pengubuan	66	66	66	Kec. Way Pengubuan
20	RTH Perbatasan Kampung Lempuyang Bandar - Kec. Terbanggi Besar	75	75	75	Kec. Way Pengubuan
21	Kolam Air Mancur Masjid Istiqlal	38	38	38	Kec. Terbanggi Besar
22	RTH Dam Raman	66	66	66	Kec. Punggur
23	RTH Lapangan Simbarwaringin	41	41	41	Kec. Trimurjo
<b>Total RTH (m<sup>2</sup>)</b>		<b>52.607</b>	<b>52.607</b>	<b>52.607</b>	
<b>Total RTH (ha)</b>		<b>5,261</b>	<b>5,261</b>	<b>5,261</b>	

Sumber data: Dinas Perumahan, Kawasan Permukiman, Pertanahan dan Cipta Karya

#### 2.1.3.1.1.4 Perumahan Rakyat dan Kawasan Permukiman

Rumah layak huni pada tahun 2018 sebanyak 286.752 unit, serta pada 2019 rumah layak huni sebanyak 287.502 unit, pada tahun 2020, 2021 sebanyak 294.002 unit, dan 2022 sebanyak 321.909 unit. Rata-rata pertumbuhan rumah layak huni selama 5 (lima) tahun terakhir di Kabupaten Lampung Tengah adalah 21 persen, rata-rata Rasio permukiman layak huni adalah 0,87 , rata-rata cakupan ketersediaan rumah layak huni 21 persen, dan rata-rata cakupan lingkungan yang sehat dan aman yang didukung dengan PSU adalah 67,06 persen.

Capaian kinerja standar pelayanan minimal (SPM) bidang perumahan rakyat tahun 2022 di Kabupaten Lampung Tengah menunjukkan capaian 100%. Indikator yang digunakan untuk mengukur SPM tersebut ada 2 (dua) indikator, yaitu :

1. Penyediaan & rehabilitasi rumah yg layak huni bagi korban bencana Kab/kota dan
2. Fasilitasi penyediaan rumah yang Layak huni bagi Masyarakat yang terkena Relokasi program Pemerintah Daerah kabupaten/kota.

**Tabel 2.50**  
**Perumahan Rakyat dan Kawasan Permukiman**

No	URAIAN	SATUAN	TAHUN				
			2018	2019	2020	2021	2022
1	Rasio rumah layak huni	Persen	0,23	0,23	0,20	0,19	21
	<i>Jumlah rumah layak huni</i>	Unit	286.752	287.502	294.002	294.002	321.909
	<i>Jumlah penduduk</i>	Jiwa	1.271.566	1.281.310	1.460.045	1.477.395	1.500.022
2	Rasio Permukiman layak huni		0,93	0,93	0,94	0,86	0,87
	<i>Luas pemukiman layak huni</i>	Ha	491	493	494	478	481
	<i>Luas wilayah permukiman</i>	Ha		527	527	553,74	553,74
3	Cakupan ketersediaan rumah layak huni	Persen	93,6	93,9	94,4	94,35	94,50
	<i>Jumlah seluruh rumah layak huni disuatu wilayah kerja pada kurun waktu tertentu</i>	Unit	276.394	277.144	278.501	278.501	278.932
	<i>Jumlah rumah di suatu wilayah kerja pada kurun waktu tertentu</i>	Unit	295.167	295.167	295.167	295.167	295.167
4	Cakupan layanan rumah layak huni yang terjangkau	Persen	64	65	67	67,04	67,06
	<i>Jumlah rumah tangga MBR yang menempati rumah layak huni dan terjangkau pada kurun waktu tertentu</i>	Unit	47.361	48.111	49.468	49.468	49.468
	<i>Jumlah rumah tangga MBR pada kurun waktu tertentu</i>	unit	73.792	73.792	73.792	73.792	73.792
5	Luas area permukiman tertata	ha	498	499	501	501	501
6	Persentase lingkungan permukiman kumuh	%	0,001	0,001	0,001	0,013	0,0103
	<i>Luas lingkungan permukiman kumuh</i>	ha	6	5	4	66,77	49,35
	<i>Luas wilayah</i>	Ha	479.000	479.000	479.000	478.982	478.982



No	URAIAN	SATUAN	TAHUN				
			2018	2019	2020	2021	2022
7	Jumlah lingkungan yang didukung PSU pada kurun waktu tertentu	Ha	478965	478,965	478,964	478,964	478,964

Sumber : Dinas Perumahan, Kawasan Permukiman, Pertanahan dan Cipta Karya

**Tabel 2.51**  
**Capaian Kinerja Standar Pelayanan Minimal Bidang Perumahan Rakyat**

No	Jenis Pelayanan Dasar3	Indikator SPM	Target	Realisasi	Capaian
			%	2020	2021
1	Penyediaan & rehabilitasi rumah yg layak huni bagi korban bencana Kab/kota	Presentase Jumlah Rumah Korban Bencana Yang Berhak Memperoleh Rumah Layak Huni	100%	100%	100%
2	Fasilitasi penyediaan rumah yang Layak huni bagi Masyarakat yang terkena Relokasi program Pemerintah Daerah kabupaten/kota	Presentase Jumlah Warga Negara yang terkena relokasi akibat program Pemerintah Daerah kabupaten/kota yang memperoleh Fasilitasi Penyediaan Rumah yang layak huni	100%	100%	100%

Sumber data: Dinas Perumahan, Kawasan Permukiman, Pertanahan dan Cipta Karya

### **2.1.3.1.1.5 Ketentraman, Ketertiban Umum, dan Perlindungan Masyarakat**

Keamanan, ketertiban, dan perlindungan masyarakat erat kaitannya dengan tingkat kriminalitas. Rasa aman masyarakat menjadi tolak ukur kualitas indikator keamanan ketertiban dan perlindungan masyarakat. Indikator lain untuk menunjang Ketentraman Ketertiban Umum dan Perlindungan Masyarakat adalah keberhasilan penerapan suatu peraturan per Undang-Undangan, seperti halnya peraturan daerah dan peraturan Bupati. Apabila penegakan hukum tidak berfungsi baik, peraturan perundang-undangan yang paling sempurna sekalipun akan kurang bahkan tidak memberikan arti yang sesuai dengan tujuannya. Karena itu, secara umum dapat dikatakan bahwa penegakan hukum merupakan ujung tombak untuk menilai apakah suatu peraturan itu baik atau tidak, bermanfaat atau tidak, menjamin adanya ketentraman dan ketertiban atau tidak. Indikator penegakan hukum antara lain tergambar dari jumlah kasus pelanggaran perda dan pembinaan Penyidik Pegawai Negeri Sipil (PPNS) selaku ujung tombak penegakan perda.

Rasio Angka kriminalitas per 10.000 Penduduk tahun 2018-2022 di Kabupaten Lampung Tengah memiliki kecenderungan menurun dengan rata-rata penurunan sebesar 2,87 persen. Kinerja penegakan PERDA di Kabupaten Lampung Tengah berhasil dipertahankan 100% sebagaimana tahun 2021. Jumlah kasus kebakaran di WMK yang tertangani dalam waktu maksimal 15 menit di Kabupaten Lampung Tengah juga mengalami peningkatan dengan rata-rata pertumbuhannya 12,96 persen. Jumlah pelanggaran K3 yang terselesaikan juga mengalami peningkatan dengan rata-rata pertumbuhannya adalah 1,80 persen.

**Tabel 2.52**  
**Kinerja Standar Pelayanan Minimal**  
**Bidang Ketentraman Ketertiban Umum dan Perlindungan Masyarakat**

No	Jenis Pelayanan Dasar	Indikator Capaian SPM	Target Nasional	Target Daerah	Realisasi	%
					2022	
1	Pelayanan Ketentraman Dan Ketertiban Umum	Jumlah Warga Negara yang memperoleh layanan akibat dari Penegakan Hukum Perda dan Perkada	100 %	5.668	4.809	84,84
2	Pelayanan Penyelamatan Dan Evakuasi Korban Kebakaran	Jumlah Warga Negara yang memperoleh layanan Penyelamatan Dan Evakuasi Korban Kebakaran	100 %	521	521	100

Sumber: Satuan Polisi Pamong Praja, Pemadam Kebakaran dan Pencarian

**Tabel 2.53**  
**Capaian Kinerja Pembangunan**  
**Bidang Ketentraman Ketertiban Umum dan Perlindungan Masyarakat**

No.	URAIAN	SATUAN	TAHUN				
			2018	2019	2020	2021	2022
1	Cakupan petugas perlindungan masyarakat (Linmas)		96,41	96,41	96,41	96,41	96,41
	<i>100 orang petugas Linmas</i>	Orang	100	100	100	100	100
	<i>1 Wilayah kerja kabupaten/kota</i>	Orang	9641	9641	9641	9641	9641
2	Tingkat penyelesaian pelanggaran K3 (Ketertiban, Ketentraman, Keindahan)	Persen	93	100	100	95	96
	<i>Pelanggaran K3 yang terselesaikan</i>	Kasus	27	27	25	26	25
	<i>Jumlah pelanggaran K3 yang dilaporkan masyarakat dan teridentifikasi oleh SATPOL PP</i>	Kasus	29	27	25	27	26
3	Jumlah kasus kebakaran di WMK yang tertangani dalam waktu maksimal 15 menit	kebakaran	12	16	14	19	17
4	Persentase penegakan PERDA	Persen	100	89	90	100	100
	<i>Jumlah penyelesaian penegakan PERDA</i>	Kegiatan	16	17	18	19	16
	<i>Jumlah pelanggaran PERDA</i>	Kasus	16	19	20	19	16
5	Rasio Angka kriminalitas per 10.000 Penduduk	Rasio	4,39	4,25	4,25	3,53	2,87
6	<i>Rasio jumlah Satpol PP per 10.000 Penduduk</i>	Rasio	676	658	643	610	597
	<i>Jumlah Penduduk</i>	Orang	1.271.566	1.281.310	1.460.045	1.477.395	1.500.002

Sumber: Satuan Polisi Pamong Praja, Pemadam Kebakaran dan Pencarian

### 2.1.3.1.1.6 Sosial

Penyandang Masalah Kesejahteraan Sosial atau PMKS adalah perseorangan, keluarga, kelompok, dan/atau masyarakat yang karena suatu hambatan, kesulitan, atau gangguan, tidak dapat melaksanakan fungsi sosialnya, sehingga tidak dapat terpenuhi kebutuhan hidupnya baik jasmani, rohani, maupun sosial secara memadai dan wajar.

Dalam upaya penanganan penyandang masalah kesejahteraan sosial di Kabupaten Lampung Tengah didukung oleh keberadaan panti-panti sosial (panti asuhan, panti jompo, panti rehabilitasi, rumah singgah, dan lain-lain).

Persentase PMKS yang memperoleh bantuan tahun 2018-2022 di Kabupaten Lampung Tengah cenderung meningkat dengan rata-rata pertumbuhan 4 persen. Pada akhir tahun 2022 sebanyak 83,7 persen PMKS sudah memperoleh bantuan. Persentase PMKS skala kabupaten yang memperoleh bantuan untuk pemenuhan kebutuhan dasar terus mengalami peningkatan dengan rata-rata pertumbuhan 42,13% persen.

Persentase PMKS yang menerima program pemberdayaan melalui kelompok usaha bersama (KUBE) atau kelompok ekonomi sejenis lainnya juga terus mengalami peningkatan. Pada akhir tahun 2022 sudah 100 persen lembaga telah menerima bantuan program pemberdayaan, semua panti telah menyediakan sarana prasarana layanan kesehatan, wahana kesejahteraan berbasis masyarakat (WKBSM) telah menyediakan sarana prasarana pelayanan kesejahteraan, korban bencana telah menerima bantuan selama masa tanggap darurat, dan korban bencana telah dievakuasi dengan menggunakan sarana prasarana tanggap darurat lengkap.

**Tabel 2.54**  
**Pencapaian Kinerja Bidang Sosial Tahun 2018-2022**  
**di Kabupaten Lampung Tengah**

No	Kelompok PMKS	Satuan	Tahun				
			2018	2019	2020	2021	2022
1	Persentase PMKS yang memperoleh bantuan	%	84	82	88	57,24	83,7
2	Prosentase Jumlah PMKS yang mendapatkan pelayanan dan rehabilitasi Kesejahteraan Sosial	%	79	59	98	34,14	100
3	Jumlah Anak Terlantar Yang dilakukan Pembinaan	Anak	200	160	200	200	300
4	Jumlah penyandang cacat dan trauma yang dibina	Orang	30	10	15	15	97
5	Jumlah Lembaga Kesejahteraan Sosial yang diberdayakan	lembaga	3	3	3	3	3
6	Persentase PMKS skala skala yang memperoleh bantuan untuk pemenuhan kebutuhan dasar	%	79	59	98	34,14	100
	<i>Jumlah PMKS yang memperoleh bantuan sosial dalam 1 tahun</i>	Orang	79.496	95.981	146.355	366	1.181
	<i>Jumlah PMKS dalam 1 tahun yang seharusnya memperoleh bantuan sosial</i>	Orang	100.925	163.027	149.692	1.072	1.181
7	Persentase panti yang menyediakan sarana prasarana layanan kesehatan	%	100	100	100	100	100
	<i>Jumlah panti sosial dalam 1 (satu) tahun yang menyediakan sarana prasarana pelayanan kesos</i>	Panti	69	26	43	43	43
	<i>Jumlah panti sosial dalam 1 (satu) tahun yang seharusnya menyediakan sarana prasarana pelayanan kesos</i>	Panti	69	26	43	43	43

No	Kelompok PMKS	Satuan	Tahun				
			2018	2019	2020	2021	2022
8	Persentase wahana kesejahteraan berbasis masyarakat (WKBSM) yang menyediakan sarana prasarana pelayanan kesejahteraan	%	100	100	100	100	100
	<i>Jumlah WKBSM dalam 1 (satu) tahun yang menyediakan sarana dan prasarana pelayanan kesos</i>	unit	143	143	143	143	143
	<i>Jumlah WKBSM dalam 1 (satu) tahun yang seharusnya menyediakan sarana prasarana pelayanan kesos skala</i>	Unit	143	143	143	143	143
9	Persentase korban bencana yang menerima bantuan selama masa tanggap darurat	%	100	100	100	100	100
	<i>Jumlah korban bencana yang seharusnya menerima bantuan sosial selama masa tanggap darurat dalam 1 (satu) tahun</i>	kejadian bencana	46	57	19	954	778
	<i>Jumlah korban bencana yang seharusnya menerima bantuan sosial selama masa tanggap darurat dalam 1 (satu) tahun</i>	kejadian bencana	46	57	19	954	778
10	Persentase korban bencana yang dievakuasi dengan menggunakan sarana prasarana tanggap darurat	%	104	100	100	100	100
	<i>Jumlah korban bencana dalam 1 (satu) tahun yang dievakuasi dengan menggunakan sarana prasarana tanggap darurat lengkap dalam 1 tahun</i>	Kebakaran	26	46	22	954	778
	<i>Jumlah korban bencana yang seharusnya dievakuasi dengan menggunakan sarana prasarana tanggap darurat skala</i>	Kebakaran	25	46	22	954	778

Sumber data: Dinas Sosial Kabupaten Lampung Tengah



**Tabel 2.55**  
**Kinerja Standar Pelayanan Minimal Bidang Sosial**

No	Jenis Pelayanan Dasar	Indikator Pencapaian	Target Capaian	Tahun				
				2018	2019	2020	2021	2022
1	Jumlah warga negara penyandang disabilitas terlantar yang memperoleh rehabilitasi di luar panti	Jumlah warga negara penyandang disabilitas terlantar di luar panti	100 persen	0,49%	0,16%	0,24%	4,46 %	100%
2	Jumlah anak terlantar yang memperoleh rehabilitasi sosial diluar panti	Jumlah anak terlantar yang memperoleh rehabilitasi sosial diluar panti	100 persen	64,21%	30,51%	33,56%	88,49 %	100%
3	Jumlah warga negara lanjut usia terlantar yang memperoleh rehabilitasi sosial diluar panti	Jumlah warga negara lanjut usia terlantar yang memperoleh rehabilitasi sosial diluar panti	100 persen	3,59%	5,20%	5,68%	11,74 %	100%
4	Jumlah warga negara gelandangan dan pengemis yang memperoleh bantuan	Jumlah warga negara gelandangan dan pengemis yang memperoleh bantuan	100 persen	100%	100%	100%	11,87 %	100%

*Sumber data: Dinas Sosial Kabupaten Lampung Tengah*

### **2.1.3.1.2 Fokus Layanan Urusan Wajib Non Pelayanan Dasar**

#### **2.1.3.1.2.1 Tenaga Kerja**

Bidang ketenagakerjaan merupakan aspek yang sangat mendasar dalam kehidupan manusia, karena mencakup dimensi ekonomi dan sosial. Setiap upaya pembangunan, selalu diarahkan pada perluasan kesempatan kerja dan berusaha, sehingga penduduk dapat memperoleh manfaat langsung dari pembangunan. Salah satu sasaran utama pembangunan adalah terciptanya lapangan kerja baru dalam jumlah dan kualitas yang memadai untuk dapat menyerap tambahan angkatan kerja yang memasuki pasar kerja setiap tahun.

Dalam bidang ketenagakerjaan, indikator kesempatan kerja (*demand for labour*) merupakan hubungan antara angkatan kerja dengan kemampuan penyerapan tenaga kerja yang menggambarkan ketersediaan pekerjaan/ lapangan kerja untuk diisi oleh para pencari kerja. Kesempatan kerja berarti peluang atau keadaan yang menunjukkan tersedianya lapangan pekerjaan sehingga semua orang yang bersedia dan sanggup bekerja dalam proses produksi dapat memperoleh pekerjaan sesuai dengan keahlian, keterampilan dan bakatnya masing-masing. Dengan demikian kesempatan kerja dapat diartikan sebagai permintaan atas tenaga kerja.

Sementara itu, angkatan kerja (*labour force*) didefinisikan sebagai bagian dari jumlah penduduk yang mempunyai pekerjaan atau yang sedang mencari kesempatan untuk melakukan pekerjaan yang produktif sebagai sumber daya manusia. Pertambahan angkatan kerja harus diimbangi dengan investasi yang dapat menciptakan kesempatan kerja sehingga dapat menyerap pertambahan angkatan kerja.

Berdasarkan hasil pendataan Dinas Tenaga Kerja dan Transmigras Kabupaten Lampung Tengah, untuk tahun 2020 diketahui bahwa tingkat partisipasi angkatan kerja (TPAK) di Kabupaten Lampung Tengah sebesar 73,05 persen dan pada tahun 2021 TPAK sebesar 72,26 persen. Sedangkan pada tahun 2022, TPAK sebesar 72,96 persen. Ini berarti bahwa dari 1.500.022 penduduk usia kerja (15 tahun ke atas) terdapat di antaranya 768.636 orang yang termasuk dalam angkatan kerja. Secara rata-rata selama kurun waktu 2018-2022 TPAK di Kabupaten Lampung Tengah adalah 72,78 persen.

Jika dilihat menurut jenis kelamin maka tingkat partisipasi angkatan kerja laki-laki lebih tinggi dibandingkan dengan perempuan. Hal ini sejalan

dengan pendapat Susanti et al. (1995) bahwa salah satu faktor yang mempengaruhi tingkat partisipasi angkatan kerja adalah jenis kelamin. Perbedaan tingkat partisipasi angkatan kerja menurut jenis kelamin ini disebabkan karena laki-laki lebih memiliki tanggung jawab dalam kegiatan ekonomi (baik bekerja maupun mencari kerja) sedangkan perempuan cenderung mengurus rumah tangga.

Berdasarkan data Dinas Tenaga Kerja dan Transmigrasi Kabupaten Lampung Tengah tahun 2021 dan 2022, diketahui bahwa tingkat pengangguran terbuka di Kabupaten Lampung Tengah pada tahun 2021 adalah sebesar 4,31 persen sedangkan di tahun 2022 menurun menjadi yaitu sebesar 3,52 persen.

Jika dilihat menurut jenis kelamin maka tingkat pengangguran terbuka laki-laki lebih rendah dibanding dengan tingkat pengangguran terbuka perempuan. Secara rata-rata selama kurun waktu 2018-2022 tingkat pengangguran terbuka di Kabupaten Lampung Tengah adalah 3,476 persen.

Rata-rata persentase pencari kerja yang ditempatkan tahun 2018-2022 di Kabupaten Lampung Tengah cenderung fluktuatif. Pada akhir tahun 2022 tercatat sebesar 71,24 persen pencari kerja yang ditempatkan. Hal ini disebabkan pemulihan ekonomi pasca COVID 19 menyebabkan meningkatnya lowongan pekerjaan dan penerimaan karyawan baru.

Rasio kesempatan kerja terhadap penduduk usia 15 tahun kerja ke atas tahun 2018-2022 di Kabupaten Lampung Tengah cenderung fluktuatif. Pada akhir tahun 2022 sebanyak 72,96 persen penduduk usia kerja 15 tahun ke atas telah memiliki kesempatan kerja. Angka sengketa pengusaha pekerja pada tahun 2022 mengalami penurunan bila dibanding tahun 2021. Pada tahun 2022 tercatat ada 17 kasus, atau menurun sebanyak 5 kasus bila dibandingkan tahun 2021. Namun 9 kasus (52,94%) dapat diselesaikan dengan perjanjian bersama (PB).

Besaran pekerja/buruh yang menjadi peserta program Jamsostek cenderung menurun jika dilihat berdasarkan presentase, namun secara jumlah kepesertaan meningkat Hal ini disebabkan analisis didapatkan dari hasil perhitungan persentase dari pekerja/buruh Jamsostek dan pekerja/buruh. Adapun terjadinya peningkatan jumlah peserta dikarenakan kesadaran perusahaan untuk mendaftarkan pekerjajanya pada program Jamsostek.

Jumlah lulusan S1/S2/S3 juga cenderung meningkat/menurun dengan rata-rata penyusutan sebesar 1,7 persen. Pada tahun 2022, jumlah tenaga kerja dengan pendidikan sarjana sebesar 45.939 orang, atau menurun dari tahun 2021 yang sebesar 47.753 orang. Hal ini disebabkan pertumbuhan jumlah lulusan yang terdaftar di tahun 2022 tidak sebanding dengan pertumbuhan jumlah penduduk terus meningkat.

**Tabel 2.56**  
**Perkembangan Jumlah Penduduk Berdasarkan Jenis Kegiatan**  
**Tahun 2018 – 2022**

No	Tahun	Angkatan Kerja			Bukan Angkatan Kerja				Jumlah (Usia Kerja)	% Tingkat Pengangguran Terbuka	% Angkatan Kerja Terhadap Penduduk Usia Kerja/TPAK
		Bekerja	Pengangguran	Jumlah Angkatan Kerja	Sekolah	Mengurus Rumah Tangga	Lainnya	Jumlah Bukan Angkatan Kerja			
1	<b>2018</b>										
	Laki-Laki	418.135	8.005	426.140	21.115	14.735	12.165	48.015	458.540	2,45	89,49
	Perempuan	253.173	9.275	262.448	29.059	156.419	12.114	197.592	444.115	3,84	50,05
2	<b>2019</b>										
	Laki-Laki	416.820	7.977	424.797	26.472	13.747	15.234	55.453	474.205	1,89	57,05
	Perempuan	245.719	9.817	255.536	26.725	172.747	10.840	210.312	460.040	3,53	89,87
3	<b>2020</b>										
	Laki-Laki	426.428	15.178	441.966	27.703	7.743	20.063	55.509	497.475	3,56	88,84
	Perempuan	259.578	14.478	274.056	33.371	160.855	14.049	208.275	482.691	5,28	56,78
4	<b>2021</b>										
	Laki-Laki	428.236	15.665	443.901	21.936	23.503	6.790	57.980	501.881	3,53	88,45
	Perempuan	256.607	15.197	271.804	22.458	195.335	4.701	216.743	488.547	5,59	55,64
5	<b>2022</b>										

No	Tahun	Angkatan Kerja			Bukan Angkatan Kerja				Jumlah (Usia Kerja)	% Tingkat Pengangguran Terbuka	% Angkatan Kerja Terhadap Penduduk Usia Kerja/TPAK
		Bekerja	Pengangguran	Jumlah Angkatan Kerja	Sekolah	Mengurus Rumah Tangga	Lainnya	Jumlah Bukan Angkatan Kerja			
	Laki-Laki	434.170	16.766	450.936	25.948	10.712	19.693	56.353	507.289	3,72	89,87
	Perempuan	307.112	10.558	317.700	24.821	138.133	13.555	176.509	494.209	3,33	57,05

Sumber data: BPS Kabupaten Lampung Tengah

**Tabel 2.57**  
**Pencapaian Kinerja Bidang Ketenagakerjaan Tahun 2018 - 2022 di Kabupaten Lampung Tengah**

No	Uraian	Satuan	Tahun				
			2018	2019	2020	2021	2022
1	Tingkat Pengangguran Terbuka (TPT)	Persen	2,52	2,62	4,22	4,31	3,52
2	Rata-rata persentase pencari kerja yang ditempatkan	Persen	62	85,89	21,27	50,5	86
3	Persentase Tenaga Kerja Yang Sudah mengikuti BPJS Keteagakerjaan	Persen	80	90	89	86	89
4	Angka partisipasi angkatan kerja	Persen	73,85	72,17	73,05	72,26	72,96
	<i>Angkatan kerja 15 tahun ke atas</i>	Orang	688.638	680.333	716.022	715.705	768.636
	<i>Jumlah penduduk usia 15 tahun ke atas</i>	Orang	932.492	942.686	980.166	990.428	1.151.538
5	Rasio kesempatan kerja terhadap penduduk usia 15 tahun kerja ke atas	Persen	71,99	70,28	69,97	69,14	64,4
	<i>Kesempatan kerja</i>	Orang	671.308	662.539	685.826	684.843	741.282

No	Uraian	Satuan	Tahun				
			2018	2019	2020	2021	2022
	<i>Jumlah penduduk usia 15 tahun keatas</i>	Orang	932.492	942.686	980.166	990.428	1.151.538
6	Angka sengketa pengusaha pekerja per tahun	Persen	90,91	62,50	37,59	50,13	4,25
	<i>Jumlah sengketa pengusaha pekerja</i>	Kasus	11	9	15	20	17
	<i>Jumlah perusahaan</i>	Unit	121	144	399	399	400
7	Besaran kasus yang diselesaikan dengan perjanjian bersama (PB)	Persen	100	100	100	100	52,94
	<i>Σkasus yang diselesaikan melalui Perjanjian Bersama (PB)</i>	Kasus	5	4	7	11	9
	<i>Σkasus yang dicatatkan</i>	Kasus	5	4	15	22	17
8	Besaran pencari kerja yang terdaftar yang ditempatkan	Persen					71,24
	<i>Σpencari kerja yang ditempatkan</i>	Orang	2.300	2867	770	377	3.966
	<i>Σpencari kerja yang terdaftar</i>	Orang	4162	3338	3620	2270	5.567
9	Besaran pekerja/baruh yang menjadi peserta program Jamsostek	Orang	93,50	56,57	100	86%	53,56
	<i>Σpekerja/buruh JAMSOSTEK</i>	Orang	31.721	32.715	40.936	45.187	80.493
	<i>Σpekerja/buruh</i>	Orang	33.928	57.828	60.524	65.758	150.270
10	Besaran tenaga kerja yang mendapatkan pelatihan berbasis masyarakat	Persen	n.a	100	80	35	62
	<i>Σtenaga kerja yang dilatih</i>	Orang	n.a	65	100	35	62
	<i>Σpendaftar pelatihan berbasis masyarakat</i>	Orang	n.a	65	125	100	100
11	Besaran tenaga kerja yang mendapatkan pelatihan kewirausahaan	Persen	31,23	1,15	80	35,00	33,33
	<i>Σtenaga kerja yang dilatih</i>	Orang	1300	65	100	35	50



No	Uraian	Satuan	Tahun				
			2018	2019	2020	2021	2022
	<i>Σpendaftar pelatihan kewirausahaan</i>	Orang	4162	5657	125	100	150
12	Rasio lulusan S1/S2/S3	Persen	27,58	20,67	20,7	32,32	0,003
	<i>Jumlah lulusan S1/S2/S3</i>	Orang	26.395	25.712	30.239	47.753	45.939
	<i>Jumlah penduduk</i>	Orang	1.271.566	1.281.310	1.460.045	1.477.395	1.500.022

Sumber data: Dinas Tenaga Kerja dan Transmigras Kabupaten Lampung Tengah

### 2.1.3.1.2.2 Pemberdayaan Perempuan dan Perlindungan Anak

Pemberdayaan perempuan adalah upaya pemampuan perempuan untuk memperoleh akses dan kontrol terhadap sumber daya, ekonomi, politik, sosial, budaya agar perempuan dapat mengatur diri dan meningkatkan rasa percaya diri untuk mampu berperan dan berpartisipasi aktif dalam memecahkan masalah sehingga mampu membangun kemampuan dan konsep diri. Tujuan diselenggarakannya pemberdayaan perempuan adalah:

Untuk meningkatkan kedudukan dan peran perempuan di berbagai bidang kehidupan berkeluarga, bermasyarakat, berbangsa dan bernegara.

- a. Meningkatkan peran perempuan sebagai pengambil keputusan dalam mewujudkan kesetaraan dan keadilan gender
- b. Meningkatkan kualitas peran kemandirian organisasi perempuan
- c. Untuk mengembangkan pemberdayaan perempuan, kesejahteraan keluarga, masyarakat, dan perlindungan anak.

Indeks Pembangunan Gender (IPG) merupakan indeks IPM dengan memperhatikan ketimpangan gender. IPG menurut Kabupaten/Kota di Provinsi Lampung pada tahun 2022 tingkat IPG tertinggi terdapat di Kota Metro 95,90, sedangkan tingkat IPG terendah terdapat pada Kabupaten Mesuji 84,47. Kabupaten Lampung Tengah berada pada posisi kedelapan dengan nilai IPG = 90,11 Rata-rata pertumbuhan IPG di Kabupaten Lampung Tengah tahun 2018-2022 adalah 0,11%.

Jumlah kasus KDRT tahun 2018-2022 di Kabupaten Lampung Tengah mengalami tren menurun di tahun 2022, yaitu sebesar 2 kasus, lebih sedikit dibandingkan tahun 2021 yang mencapai 37 kasus. Hal tersebut disebabkan dari pelaksanaan sosialisasi dan edukasi melalui Komunikasi Informasi Edukasi (KIE) di setiap kecamatan dalam kegiatan yang dilakukan Dinas Pemberdayaan Perempuan dan Perlindungan Anak ataupun pada acara Bunga Kampung pada Tahun 2022.

**Tabel 2.58**  
**Pencapaian Kinerja Indeks Pangrusataan Gender (IPG)**

No	Kabupaten/Kota	Tahun				
		2018	2019	2020	2021	2022
1	Lampung Barat	92,74	92,55	92,55	93,00	93,40
2	Tanggamus	91,14	90,88	91,13	90,98	91,10
3	Lampung Selatan	89,87	89,54	89,60	89,61	89,78
4	Lampung Timur	88,67	88,78	88,83	88,78	89,22
5	Lampung Tengah	89,57	89,88	89,87	89,94	90,11
6	Lampung Utara	89,34	89,48	89,46	89,54	89,74
7	Way Kanan	88,25	88,22	88,19	88,32	88,50
8	Tulang Bawang	88,69	89,17	89,31	89,56	90,18
9	Pesawaran	87,57	87,30	87,20	87,22	87,77
10	Pringsewu	92,59	92,37	92,33	92,29	92,50
11	Mesuji	84,49	84,22	84,17	84,37	84,47
12	Tulang Bawang Barat	88,53	88,45	88,56	88,96	89,04
13	Pesisir Barat	93,40	93,22	93,21	93,51	93,95
14	Kota Bandar Lampung	93,55	93,96	93,86	93,93	94,02
15	Kota Metro	94,98	95,02	95,55	95,89	95,90

Sumber data: BPS RI

**Tabel 2.59**  
**Pencapaian Kinerja Urusan Pemberdayaan Perempuan dan Perlindungan Anak**

No	Indikator	Satuan	Tahun				
			2018	2019	2020	2021	2022
1	Jumlah Kasus KDRT	Kasus	20	45	46	37	2
	<i>Jumlah Kasus KDRT Yang ditangani</i>	Kasus	20	45	46	37	2
	<i>Persentase Kasus KDRT Yang Ditangani</i>	%	100	100	100	100	100
2	Jumlah Kasus terhadap perempuan dan anak	Kasus	405	109	46	37	183
	<i>Jumlah Kasus terhadap perempuan dan anak yang ditangani</i>	Kasus	405	109	46	37	183
	<i>Persentase penyelesaian kekerasan terhadap perempuan dan anak</i>	%	100	100	100	100	100
3	Persentase partisipasi perempuan di lembaga pemerintah	%	2,25	2,40	2,26	1,89%	1,86%
	<i>Pekerja perempuan di lembaga pemerintah</i>	orang	5,716	5,918	5.714	5.176	5.714
	<i>Jumlah pekerja perempuan</i>	orang	253,173	245,719	259.578	256.607	307.112
4	Proporsi kursi yang diduduki perempuan di DPR	orang	4	12	12	10	6
	<i>Jumlah kursi DPRD yang diduduki perempuan</i>	orang	2	6	6	5	6
	<i>Jumlah total kursi di keanggotaan DPRD</i>	orang	50	50	50	50	50
5	Jumlah pekerja perempuan	orang	253.173	245.719	256.607	274.056	0,1
6	Rasio KDRT	Rasio	09,04	0,01	n.a	0,01%	0,1
	<i>Jumlah KDRT</i>	Kasus	182	50	62	37	2
	<i>Jumlah rumah tangga</i>	RT	439.583	452.495	n.a	479.159	2020
7	Partisipasi angkatan kerja perempuan	%	47,15	54,91	56,78	55,64	57,05
8	Cakupan perempuan dan anak korban kekerasan yang mendapatkan penanganan pengaduan oleh petugas terlatih di dalam unit pelayanan terpadu	%	100	100	100	100%	100

No	Indikator	Satuan	Tahun				
			2018	2019	2020	2021	2022
	<i>Jumlah pengaduan/laporan yang ditindaklanjuti oleh unit pelayanan terpadu</i>	Kasus	405	109	123	69	183
	<i>Jumlah laporan/pengaduan yang masuk ke unit pelayanan terpadu</i>	Kasus	405	109	123	69	183
9	Cakupan perempuan dan anak korban kekerasan yang mendapatkan penanganan pengaduan oleh petugas terlatih di puskesmas mampu tata laksana KIP/A dan PPT/PKT di rumah sakit	%	47,4	38,4	60,7	88,60%	100
	<i>Jumlah korban KtP/A yang memperoleh layanan kesehatan oleh tenaga kesehatan terlatih dipuskesmas mampu tatalaksana KtP/A atau PPT/PKT di RS disuatu wilayah kerja tertentu pada kurun waktu tertentu</i>	orang	145	28	54	86	62
	<i>Jumlah seluruh korban KtP/A yang terdata datang ke puskesmas mampu tatalaksana kasus KtP/A dan ke RS disuatu wilayah kerja tertentu dalam kurun waktu tertentu</i>	orang	306	73	89	97	62
10	Cakupan penegakan hukum dari tingkat penyidikan sampai dengan putusan pengadilan atas kasus kasus kekerasan terhadap perempuan dan anak	%	50	50	50	100%	100
	<i>Jumlah perkara yang diputuskan pengadilan dengan dasar perundang-undnagan yang berkaitan dengan kekerasan terhadap perempuan dan anak</i>	Kasus	161	45	35	53	3
	<i>Jumlah perkara kekerasan terhadap perempuan dan anak yang disidangkan</i>	orang	322	90	70	53	3
11	Cakupan perempuan dan anak korban kekerasan yang mendapatkan layanan bantuan hukum	%	100	100	100	88,60%	100
	<i>Jumlah korban mendapat layanan bantuan hukum</i>	orang	306	73	89	86	8
	<i>Jumlah korban yang membutuhkan bantuan hukum</i>	orang	306	73	89	97	8
12	Jumlah perempuan dan anak korban kekerasan yang disatukan kembali ke keluarga, keluarga pengganti dan masyarakat lainnya	orang	161	45	35	21	1
13	Jumlah korban yang membutuhkan reintegrasi social	orang	161	45	35	21	11

Sumber data: Dinas Pemberdayaan Perempuan & Perlindungan Anak Lampung Tengah.

### 2.1.3.1.2.3 Pangan

Menurut Undang-Undang Republik Indonesia Nomor 18 Tahun 2012 Tentang Pangan, pengertian pangan adalah segala sesuatu yang berasal dari sumber hayati produk pertanian, perkebunan, kehutanan, perikanan, peternakan, perairan, dan air, baik yang diolah maupun tidak diolah yang diperuntukkan sebagai makanan atau minuman bagi konsumsi manusia, termasuk bahan tambahan Pangan, bahan baku Pangan, dan bahan lainnya yang digunakan dalam proses penyiapan, pengolahan, dan/atau pembuatan makanan atau minuman.

**Tabel 2.60**  
**Perkembangan Ketersediaan Pangan Utama (Beras)**  
**Tahun 2018 – 2022**

No	Uraian	2018	2019	2020	2021	2022
1	Ketersediaan Beras (ton)	519.054	471.735	460.888	482.115	452.087
2	Jumlah Penduduk (Jiwa)	1.271.566	1.281.310	1.460.045	1.477.395	1.500.022
Rata-rata Perkapita (kg/thn)		378,873	408,201	368,166	315,667	301,387

Sumber data: Dinas Ketahanan Pangan, Tanaman Pangan dan Hortikultura

Pada tabel 2.60 diatas dapat dilihat bahwa perkembangan ketersediaan pangan utama di Kabupaten Lampung Tengah dengan rata-rata perkapita tahun 2021 sebesar 315,667 kg/th dan terjadi penurunan mulai pada tahun 2022, yang dikarenakan meningkatnya jumlah penduduk dan menurunnya luas tanam padi pertanian sawah. Adapun Pola Pangan Harapan masyarakat di Kabupaten Lampung Tengah mengalami penurunan di tahun 2022. Hal tersebut sebagaimana terlihat pada tabel 2.61, dimana penyebab penurunan Pola Pangan Harapan dikarenakan penurunan konsumsi akibat perubahan pola konsumsi masyarakat terhadap produk kacang-kacangan.

**Tabel 2.61**  
**Perkembangan Skor Pola Pangan Harapan (PPH) Kabupaten Lampung**  
**Tengah Tahun 2018 – 2022**

No	Kelompok Pangan	2018	2019	2020	2021	2022	PPH Nasional
1	Padi – padian	25,0	25,0	25,0	25	25	25
2	Umbi – umbian	2,5	2,5	2,5	1,7	2,5	2,5
3	Pangan Hewani	13,4	16,7	18,4	18,5	20	24
4	Minyak dan Lemak	5,0	5,0	5,0	5	5	5
5	Buah /Biji Berminyak	0	0	0	1	1	1
6	Kacang – kacang	9,8	3,8	3,3	5,9	0,3	10
7	Gula	2,3	2,4	2,1	2,2	2,5	2.5
8	Sayur dan Buah	28,7	29,7	26,3	28,3	30	30
9	Lain –lain	0,0	0,0	0,0	0,0	0	00
	SKOR POLA PANGAN HARAPAN	86,7	85,2	82,7	87,5	86,3	100

Sumber data: Dinas Ketahanan Pangan, Tanaman Pangan dan Hortikultura.

Dari tabel 2.61 perkembangan skor pola pangan harapan (PPH) Tahun 2018-2022 dapat dilihat bahwa pada tahun 2021 mencapai 87,5 dan pada tahun 2022 mencapai 86,3 terdapat beberapa komoditas pangan yang sudah memenuhi PPH Nasional seperti padi-padian, umbi-umbian, minyak/ lemak, buah/biji berminyak, gula, sayur dan buah sedangkan untuk kooditi yang lain belum mencapai PPH yang ditetapkan Nasional. Hal yang perlu diupayakan adalah bagaimana ketersediaan bahan pangan yang belum memenuhi target PPH agar dapat meningkat dan seimbang terdistribusi.

**Tabel 2.62**  
**Ketersediaan Pangan di Kabupaten Lampung Tengah**  
**Tahun 2018 – 2022**

No	Jenis	2018	2019	2020	2021	2022
1	Beras	378.873	561.679	454.897	414.162	452.087
2	Jagung	472.334	432.966	343.027	343.027	458.880
3	Ubi Jalar	3.574	1.903	3.509	3.509	1.612
4	Ubi Kayu	1.188.211	1.402.129	1.872.943	1.872.943	1.877.241
5	K. Tanah	890	696	474	474	393



No	Jenis	2018	2019	2020	2021	2022
6	K. Kedelai	38	10.408	1.858	-	73
7	Kacang Hijau	234	129	224	129	219
8	Sayuran	54,864	19.186	35.106	22.161	778
9	Buah-Buahan	103.969	689.584	92.297	689.584	72.348
10	Ikan	38.355	35.276	40.370	35.276	35.302
11	Daging	19.805	983.394	19.185	508.250	11.996
12	Telur	4.993	229.403	229.403	229.403	32.021
13	M. Goreng	58.288	64.626	64.626	84.626	198.803
14	Gula	13.820	288.453	288.453	288.453	526.902

Sumber data: Dinas Ketahanan Pangan, Tanaman Pangan dan Hortikultura

**Tabel 2.63**  
**Kebutuhan Pangan di Lampung Tengah**  
**Tahun 2018-2022**

No	Jenis	2018	2019	2020	2021	2022
1	Beras	144.568	168.563	167.321	166.153	117.182
2	Jagung	1.261	1.471	1.460	1.450	180
3	Ubi Jalar	2.435	2.839	2.818	2.798	3.060
4	Ubi Kayu	10.849	12.650	12.556	12.469	7.020
5	Kacang Tanah	13.776	16.062	15.944	15.832	180
6	Kacang Kedelai	22.064	25.726	25.536	25.358	15
7	Kacang Hijau	656	765	759	754	420
8	Sayur sayuran	65.081	75.883	75.324	74.798	130.982
9	Buah-buahan	34.401	40.111	39.815	39.537	24.435
10	Ikan	16.349	19.063	18.922	18.790	18.930
11	Daging	5.260	6.134	6.088	6.046	8.355
12	Telur	11.353	13.238	13.140	13.049	16.890
13	Minyak Goreng	13.120	15.297	15.184	15.078	34.426
14	Gula	12.867	15.003	14.892	14.788	10.350
15	Susu	1.198	1.397	1.387	1.377	720

Sumber data: Dinas Ketahanan Pangan, Tanaman Pangan dan Hortikultura

Dari tabel 2.62 dan 2.63 di atas tentang perkembangan ketersediaan pangan dapat dilihat bahwa pada tahun 2022 terdapat beberapa komoditas kebutuhan pangan yang mengalami surplus diantaranya padi, jagung, ubi kayu, buah-buahan, ikan, daging, telur, minyak goreng, dan gula, kedelai, kacang tanah. Hal ini disebabkan jumlah total ketersediaannya melebihi jumlah total yang dikonsumsi oleh masyarakat. Sedangkan beberapa komoditas kebutuhan pangan yang mengalami kekurangan diantaranya ubi jalar, kacang hijau, susu, dan sayuran. Hal ini disebabkan karena jumlah total ketersediaannya lebih rendah dibandingkan dengan total kebutuhan yang dikonsumsi oleh masyarakat. Hal yang perlu diupayakan adalah bagaimana ketersediaan bahan pangan dapat seimbang terdistribusi, serta aman untuk kebutuhan pangan masyarakat.

Namun demikian secara umum tahun 2018-2022 rata-rata ketersediaan pangan utama di Kabupaten Lampung Tengah cenderung fluktuatif. Sedangkan pada ketersediaan dan protein perkapita, pada tahun 2018-2021 cenderung meningkat dan kemudian mengalami penurunan pada tahun 2022. Pada tahun 2022 nilai ketersediaan dan protein perkapita sebesar 54,25 kkal. Hal ini disebabkan oleh rendahnya nilai ketersediaan protein nabati seperti kacang tanah, kacang kedelai dan kacang hijau sehingga sangat berpengaruh sekali terhadap penurunan nilai ketersediaan dan protein perkapita.

**Tabel 2.64**  
**Capaian Kinerja Urusan Pangan**

NO	URAIAN	Satuan	Tahun				
			2018	2019	2020	2021	2022
1	Ketersediaan pangan utama	kg/thn	408,201	368,166	315,667	326,327	301,387
	<i>Rata2 jumlah ketersediaan pangan utama per Tahun (kg)</i>	Ton	519.054	471.735	460.888	482.115	452.087
	<i>Jumlah penduduk</i>	Jiwa	1.271.566	1.281.310	1.460.045	1.477.395	1.500.022
2	Ketersediaan dan protein perkapita	Kkal	53,92	56,31	57,78	60,60	54,25
	<i>Ketersediaan energi (kkal/kapita/hari): Ketersediaan pangan/kapita/hari X Kandugan Kalori X BDD</i>	Kalori	13072,52	10989,41	12876,9	10.357	7.123
	<i>Ketersediaan Protein (gram/kapita/hari): Ketersediaan pangan/kapita/hari X Kandugan Protein X BDD</i>	gr/kap/hr	242,43	195,15	222,87	173,86	100,45
3	Pengawasan dan pembinaan keamanan pangan	%	83,33	90,91	97,78	85	95
	<i>Jumlah sampel pangan yang aman dikonsumsi di pedagang pengumpul di satu tempat sesuai standar yang berlaku dalam kurun waktu tertentu</i>	Sampel	120	1000	1100	950	95
	<i>Jumlah total sampel pangan yang diPerdagangkan pengumpul di suatu wilayah menurut ukuran yang telah ditetapkan dalam kurun waktu tertentu</i>	Sampel	144	1100	1125	1125	100
4	Pencapaian Skor Pola Pangan harapan	Skor	85,4	86,7	86,9	87,5	86,31
	<i>Penguatan Cadangan pangan</i>	Ton	30	31,4	31,4 Ton	31,4	31,4
5	<i>Penanganan Daerah Rawan Pangan</i>	Persen	40	40	45	30	20

#### 2.1.3.1.2.4 Pertanahan

Saat ini tanah menjadi permasalahan yang terjadi di dalam masyarakat karena setiap orang ingin berusaha untuk mempunyai dan menguasai tanah yang dapat mengakibatkan konflik yang berkepanjangan dalam kehidupan masyarakat. Tanah merupakan salah satu kebutuhan pokok masyarakat. Jika ingin memperoleh sertifikat tanah, memerlukan proses pelaksanaan pendaftaran tanah yang harus disesuaikan dengan hukum dan kebutuhan masyarakat.

Persentase luas tanah yang bersertifikat tahun 2018-2022 di Kabupaten Lampung Tengah cenderung meningkat dengan tingkat pertumbuhan 0,60 persen per tahun. Hal tersebut dikarenakan minat dan kesadaran masyarakat serta kemudahan izin bersertifikat yang terus ditingkatkan

Jumlah kasus sengketa tanah pada tahun 2022 mengalami penurunan, dan hanya tercatat sebanyak 2 (dua) kasus. Penanganan kasus yang terjadi sudah dilakukan dengan jalan mediasi untuk penyelesaian masalah sengketa.

**Tabel 2.65**  
**Pencapaian Kinerja Pertanahan Kabupaten Lampung Tengah**  
**Tahun 2018 - 2022**

No	URAIAN	SATUAN	TAHUN				
			2018	2019	2020	2021	2022
1	Persentase luas lahan bersertifikat	%	55,78	56,74	56,74	68	68,60
	<i>Jumlah Luas Lahan bersertifikat</i>	ha	271,778	271,778	271,778	325,710	328,582
	<i>Jumlah luas wilayah</i>	ha	478,982	478,982	478,982	478,982	478,982
2	Penyelesaian konflik tanah yang difasilitasi	100	100	66,67	66,67	100%	100%
	<i>Jumlah kasus yang diselesaikan</i>	kasus	5	8	8	2	2
	<i>Jumlah kasus yang terdaftar</i>	kasus	5	12	12	2	2
3	Penyelesaian izin lokasi	%	100	100	100	100	100
	<i>Jumlah Ijin Lokasi</i>		10	14	14	3	5
	<i>Permohonan Ijin Lokasi</i>		10	14	14	3	5

Sumber : Dinas Perumahan, Kawasan Permukiman, Pertanahan dan Cipta Karya Kabupaten Lampung Tengah

### 2.1.3.1.2.5 Lingkungan Hidup

Menurut Undang - Undang No. 23 Tahun 1997 tentang PPLH, lingkungan hidup adalah kesatuan ruang dengan semua benda, daya, keadaan, dan makhluk hidup, termasuk manusia dan perilakunya, yang mempengaruhi kelangsungan perikehidupan dan kesejahteraan manusia serta makhluk hidup lain.

Lingkungan dengan kualitas baik akan sangat penting bagi terciptanya kehidupan manusia yang sehat, aman dan sejahtera. Kualitas tersebut dikatakan baik jika keadaan unsur hayati maupun unsur fisik yang ada mampu mendukung kehidupan berbagai spesies. Hal ini dapat dilihat dengan mengetahui daya dukung lingkungan bagi kehidupan. Namun, daya dukung lingkungan bukanlah tanpa batas dan memiliki keterbatasan, baik dalam segi kualitas maupun kuantitas.

Semua indikator lingkungan hidup tahun 2018-2022 di Kabupaten Lampung Tengah ada yang meningkat dan ada yang menurun dengan tingkat pertumbuhan atau penurunan terdapat pada indikator-indikator adalah sebagai berikut :

- a. Meningkat dengan pertumbuhan Indeks Kualitas Air sebesar 1,6 persen. Peningkatan tersebut disebabkan berkurangnya tingkat pencemaran air di wilayah perairan di Lampung Tengah dari cemar sedang menjadi cemar ringan/tidak tercemar
- b. Meningkat dengan pertumbuhan Indeks Kualitas Udara sebesar 0,46 persen. Peningkatan disebabkan oleh meningkatnya kesadaran masyarakat/pelaku usaha dalam memperbaiki kualitas saluran pembuangan udara hasil aktifitas usaha sesuai regulasi atau peraturan yang berlaku.
- c. Menurun dengan penurunan Indeks Tutupan Lahan sebesar 4,52 persen. Penurunan disebabkan berkurangnya luas tutupan lahan pada kawasan hutan register di wilayah Lampung Tengah.

Dari ketiga indikator tersebut, maka berpengaruh pada pertumbuhan Indeks Kualitas Lingkungan Hidup tahun 2022 sebesar 2,87 persen.

**Tabel 2.66**  
**Pencapaian Kinerja Lingkungan Hidup**  
**Kabupaten Lampung Tengah Tahun 2018 - 2022**

No	Indikator	Satuan	Tahun				
			2018	2019	2020	2021	2022
1	Indeks Kualitas Air	IKA	51,70	71,48	73,58	56,67	50
2	Indeks Kualitas Udara	IKU	81,24	86,35	84,35	83,46	82,55
3	Indeks Kualitas Tutupan Lahan	IKTL	30,13	30,13	30,13	24,48	24,64
4	Indeks Kualitas Lingkungan Hidup	IKLH	51,93	59,40	59,43	60,47	57,63
5	Persentase perusahaan yang memiliki Dokumen Amdal / IPAL/UKP/UPL	%	100	100	100	100	100
6	Persentase Penanganan Sampah	%	13,79	20,6	24,91	14,79%	15,79%

Sumber data: Dinas Lingkungan Hidup Lampung Tengah

Dari tabel 2.67 terlihat bahwa IKLH Kabupaten Lampung Tengah tahun 2022 mengalami peningkatan dari tahun 2018 yaitu dari 51,93 poin meningkat menjadi 57,63 poin Hal ini disebabkan oleh peningkatan peningkatan kualitas udara yang stabil di atas nilai 80 poin setiap tahunnya

Indeks kualitas air (IKA) mengalami penurunan dari dari angka 51,70 poin pada tahun 2018 menjadi 50 poin pada tahun 2022. Hal ini menunjukkan bahwa kualitas air di beberapa titik sampel yang di pantau mengalami penurunan kualitas bila dibandingkan dengan tahun sebelumnya karena sebagai berikut :

1. Setelah pandemi covid 19, aktifitas usaha di semua perusahaan se-Lampung Tengah kembali normal seperti biasa sehingga volume air limbah yang keluar dari outlet IPAL ke DAS Seputih

2. Semua titik sampel kualitas air yang diambil menunjukkan hasil cemar ringan karena naiknya parameter BOD meskipun masih dibawah ambang batas baku mutu air.

Indeks kualitas udara mengalami peningkatan dari 81,24 pada tahun 2018 menjadi 82,55 pada tahun 2022. Hal ini menunjukkan bahwa kualitas udara di beberapa titik sampel yang di pantau mengalami peningkatan kualitas bila dibandingkan dengan tahun sebelumnya karena meningkatnya kesadaran masyarakat/pelaku usaha meningkatkan kualitas saluran pembuangan udara hasil aktifitas usaha sesuai regulasi atau peraturan yang berlaku.

Indeks Kualitas Tutupan Hutan (IKTH) Kabupaten Lampung Tengah mengalami penurunan 30,13 pada tahun 2018 menjadi 24,64 pada tahun 2022. Hal ini disebabkan oleh sbb :

1. Berkurangnya luas tutupan lahan pada kawasan hutan register di wilayah Lampung Tengah
2. Perubahan metode perhitungan indeks tutupan lahan dimana tutupan lahan selain hutan lindung, hutan register atau hutan kawasan seperti Tutupan lahan di sempadan sungai, RTH, Tahura atau tutupan lahan milik individu/perusahaan dapat dimasukkan kedalam perhitungan indeks tutupan lahan.

Dari kinerja persentase perusahaan yang memiliki dokumen amdal/IPAL/UKP/UPL menunjukkan adanya kesadaran perusahaan untuk memenuhi ketentuan-ketentuan dalam pengelolaan lingkungan. Pada tahun 2018 sampai dengan tahun 2022 persentase jumlah perusahaan yang telah memiliki Dokumen Amdal/IPAL/ UKP/UPL adalah 100 % .

Tahun 2018 jumlah wajib perusahaan sebanyak 81 Perusahaan dengan perusahaan yang telah memiliki Dokumen Amdal/IPAL/UKP/UPL sebanyak 81 Perusahaan atau 100 persen. Tahun 2019 jumlah wajib perusahaan sebanyak 81 Perusahaan dengan perusahaan yang telah memiliki Dokumen Amdal/IPAL/UKP/UPL sebanyak 81 Perusahaan atau 100 persen. Tahun 2020 jumlah wajib perusahaan sebanyak 81 Perusahaan dengan perusahaan yang telah memiliki Dokumen Amdal/IPAL/ UKP/UPL sebanyak 81 Perusahaan atau 100 persen. Hal ini menunjukkan bahwa adanya kesadaran yang tinggi dari perusahaan untuk



mematuhi ketentuan perundangan dan pengelolaan lingkungan yang lebih baik.

Penanganan sampah yang dilaksanakan oleh Dinas Lingkungan hidup baru mencakup 2 kecamatan, yaitu Terbanggi Besar dan Gunung Sugih dan itupun masih belum seluruh kampung/kelurahan dapat terlayani. Gambaran pengelolaan sampah yang telah dilaksanakan dikabupaten Lampung Tengah menunjukkan terdapat peningkatan penanganan sampah dari 13,79 persen pada tahun 2018 menjadi 15,79 persen pada tahun 2022, dengan volume sampah yang meningkat dari 2000 ton pada tahun 2018, 3000 ton pada tahun 2019, 4000 ton pada tahun 2020, 25.550 ton pada tahun 2021, dan 25.550 ton pada tahun 2022. Hal ini disebabkan oleh bertambahnya volume timbunan sampah setiap tahunnya menyebabkan semakin meningkatnya volume penanganan sampah.

Persentase jumlah sampah yang ditangani tahun 2018-2022 di Kabupaten Lampung Tengah cenderung meningkat dengan tingkat pertumbuhan 19,42 persen per tahun. Hal ini disebabkan oleh Hal ini disebabkan oleh bertambahnya volume timbunan sampah setiap tahunnya menyebabkan semakin meningkatnya volume penanganan sampah.

Pada Tahun 2022, UPTD Laboratorium Lingkungan DLH Kab. Lampung Tengah sudah terakreditasi sebagai laboratorium pengujian oleh Komite Akreditasi Nasional (KAN) dengan nomor akreditasi LP-1739-IDN, berlaku selama 5 tahun dari tanggal 28 Desember 2022 s.d. 27 Desember 2027. Untuk tingkat Provinsi Lampung di tingkat kabupaten/kota, UPTD Laboratorium Lingkungan Kabupaten Lampung Tengah adalah yang pertama mendapatkan sertifikasi akreditasi ini.

#### **2.1.3.1.2.6 Administrasi Kependudukan dan Pencatatan Sipil**

Serangkaian kegiatan penataan dan penertiban dalam penerbitan dokumen dan data kependudukan melalui pendaftaran penduduk, pencatatan sipil, pengelolaan informasi administrasi kependudukan serta pendayagunaan hasilnya untuk pelayanan publik dan pembangunan sektor lain menjadi inti layanan Administrasi Kependudukan dan Pencatatan Sipil.

Persentase penduduk wajib KTP yang telah memiliki E-KTP di Kabupaten Lampung Tengah cenderung meningkat dengan tingkat pertumbuhan sebesar 1,35 persen per tahun. Hal ini disebabkan oleh sejak Bulan Juni 2021 sampai Desember 2022 di selenggarakan Program Bunga Kampung (BUPATI Ngantor Di Kampung) yang fokus untuk pelayanan kepada masyarakat yang dilaksanakan di 28 Kecamatan. Terkait dengan Program Bunga Kampung, Dinas Kependudukan dan Pencatatan Sipil Kabupaten Lampung Tengah menjadi salah satu Perangkat Daerah yang terlibat dalam urusan pelayanan public dalam penerbitan Dokumen Kependudukan sehingga masyarakat banyak yang memanfaatkan momen itu dalam mengurus Cetak KTP, KK, Akte Kelahiran sehingga mendongkrak capaian kepemilikan dokumen kependudukan di Kabupaten Lampung Tengah.

Persentase pertumbuhan penduduk yang telah memiliki akte kelahiran menurun dengan tingkat pertumbuhan 2 persen per tahun. Hal ini disebabkan oleh masih banyak penduduk yang belum melaporkan kelahiran ditahun bersangkutan. Jumlah kepala keluarga yang telah memiliki kartu keluarga dengan tingkat pertumbuhan 100 persen per tahun. Hal ini disebabkan oleh setiap kepala keluarga baru yang melaporkan status perkawinannya langsung diterbitkan kartu keluarga yang bersangkutan.

Jumlah akte kematian yang diterbitkan meningkat dengan tingkat pertumbuhan 100 persen per tahun. Hal ini disebabkan oleh setiap kematian yang dilaporkan langsung diterbitkan akte kematian yang bersangkutan.

**Tabel 2.67**  
**Administrasi Kependudukan dan Pencatatan Sipil Kabupaten Lampung Tengah Tahun 2018 - 2022**

No	Indikator	Satuan	Tahun				
			2018	2019	2020	2021	2022
1	Jumlah Penduduk	Jiwa	1.271.566	1.281.310	1.460.045	1.477.395	1.367.335
2	Jumlah Penduduk Wajib KTP	Orang	1.038.564	1.115.949	1.104.663	1.204.800	995.503
3	Jumlah Penduduk Wajib KTP yang telah	Orang	902.942	935.223	935.223	988.174	966.168

No	Indikator	Satuan	Tahun				
			2018	2019	2020	2021	2022
	melakukan perekaman E-KTP						
4	Jumlah Penduduk Wajib KTP yang telah memiliki E-KTP	Orang	892.560	913.672	956.072	981.264	966.168
5	Jumlah Penduduk Yang memiliki Akte Kelahiran	orang	621.754	665.603	687.673	682.983	636.876
6	Jumlah Kepala Keluarga	KK	439.583	452.495	475.800	415.074	463.051
7	Jumlah Kepala Keluarga Yang Memiliki Kartu Keluarga	KK	89.034	104.823	395.021	415.074	463.051
8	Jumlah Akte Perkawinan yang diterbitkan	akte	6.520	7.659	8.724	755	169.917
9	Jumlah Akte Kematian yang diterbitkan	akte	790	1.307	1.992	3.633	5.343

Sumber data: Dinas Kependudukan dan Catatan Sipil

**Tabel 2.68**  
**Pencapaian Kinerja Administrasi Kependudukan Dan**  
**Pencatatan Sipil Lampung Tengah 2018- 2022**

No	Uraian	Satuan	Tahun				
			2018	2019	2020	2021	2022
1	Rasio bayi berakte kelahiran	Persen	83	83	81	66	88
	<i>Jumlah bayi berakte kelahiran</i>	Orang	16.663	12.372	2.509	13.585	84.375
	<i>Jumlah bayi</i>	Orang	20.031	14.886	3.101	20.569	95.627
2	Rasio pasangan berakte nikah	Persen	15	17	20	100	100
	<i>Jumlah pasangan nikah berakte nikah</i>	Pasang	6.520	7.659	8.724	153.574	169.917
	<i>Jumlah keseluruhan pasangan nikah</i>	Pasang	43.798	44.174	44.320	153.574	169.917
3	Ketersediaan data base kependudukan skala provinsi	ada/tidak	ADA	ADA	ADA	ADA	ADA
4	Penerapan KTP Nasional berbasis NIK	Sudah/belum	SUDAH	SUDAH	SUDAH	SUDAH	SUDAH
5	Cakupan penerbitan Kartu Tanda Penduduk (KTP)	Persen	88	90	86	95,75	97,10

No	Uraian	Satuan	Tahun				
			2018	2019	2020	2021	2022
	<i>Jumlah KTP ber-NIK yang diterbitkan</i>	Orang	892.686	912.296	950.531	981.264	966.168
	<i>Jumlah penduduk wajib KTP</i>	Orang	1.010.650	1.015.138	1.098.935	1.024.800	995.503
6	Cakupan penerbitan akta kelahiran	Persen	83	83	81	66	91
	<i>jumlah penduduk lahir dan memperoleh akta kelahiran di tahun bersangkutan</i>	Orang	16.663	12.372	2.509	13.585	17.540
	<i>Jumlah kelahiran di tahun bersangkutan</i>	Orang	20.031	14.886	3.101	20.569	19.230

Sumber data: Dinas Kependudukan dan Catatan Sipil

### 2.1.3.1.2.7 Pemberdayaan Masyarakat Desa (Kampung)

Pembangunan masyarakat pedesaan merupakan bagian penting dari perwujudan pembangunan otonomi daerah dalam rangka pemerataan pembangunan dan kesejahteraan masyarakat. Salah satu upaya yang dilakukan pemerintah adalah dengan mengalokasikan dana desa guna meningkatkan partisipasi masyarakat desa dalam pembangunan dan peningkatan kesejahteraan. Secara umum keberhasilan pembangunan dan kesejahteraan masyarakat desa dapat dilihat dari Indek Desa Membangun (IDM). IDM merupakan komposit dari ketahanan sosial, ekonomi, dan ekologi yang dikembangkan dalam 22 variabel dan 52 indikator, yaitu:

- Ketahanan Sosial: Kesehatan, Pendidikan, Modal Sosial, serta Permukiman.
- Ketahanan ekonomi: keberagaman produksi masyarakat desa, tersedia pusat pelayanan perdagangan, akses distribusi/logistik, akses ke lembaga keuangan dan perkreditan, lembaga ekonomi, serta keterbukaan wilayah.
- Ekologi: kualitas lingkungan dan potensi/rawan bencana alam.

Indeks Desa Membangun (IDM) mengklasifikasi Desa dalam lima status, yakni: (i) Desa Sangat Tertinggal; (ii) Desa Tertinggal; (iii) Desa Berkembang; (iv) Desa Maju; dan (v) Desa Mandiri. Berdasarkan data Indek Desa Membangun (IDM) di Kabupaten Lampung Tengah pada tahun 2022 tidak lagi terdapat Desa Sangat Tertinggal dan Desa Tertinggal, Desa Berkembang sejumlah 138 desa, Desa Maju sebanyak 147 desa, dan Desa

Mandiri sebanyak 16 desa. Kondisi tersebut lebih baik dibanding Tahun 2018 yang memiliki Desa Sangat Tertinggal sebanyak **1** desa, Desa Tertinggal sebanyak **100** desa, Desa Berkembang **177 desa**, Desa Maju sebanyak 23 desa, dan tidak memiliki Desa Mandiri. Hal ini dikarenakan sarana dan prasarana pelayanan sosial dasar serta perangkat pendukung lainnya baik dari aspek sosial, ekonomi dan ekologi semakin meningkat di kampung. Indikator pemberdayaan masyarakat lainnya pada tahun 2018-2022 di Kabupaten Lampung Tengah cenderung meningkat dengan tingkat pertumbuhan masing-masing adalah untuk pertumbuhan jumlah kantor pemerintahan desa yang baik (100 persen), pertumbuhan jumlah kelompok binaan lembaga pemberdayaan masyarakat ( 100 persen), pertumbuhan kelompok binaan PKK ( 100 persen), pertumbuhan LSM aktif ( 100 persen), jumlah LPM berprestasi ( 100 persen), jumlah PKK aktif ( 100 persen), jumlah Posyandu aktif (100 persen), dan jumlah swadaya masyarakat mendukung program pemberdayaan masyarakat (100 persen).

Tabel 2.69

## Klasifikasi Indeks Desa Membangun Tahun 2018- 2022 di Kabupaten Lampung Tengah

No.	Kecamatan	2019					2020					2021					2022				
		DST	DT	DB	D Mj	D Mdr	DST	DT	DB	D Mj	D Mdr	DST	DT	DB	D Mj	D Mdr	DST	DT	DB	D Mj	D Mdr
1	Padang Ratu	-	-	11	4	-	-	-	11	4	-	-	-	10	5	-			9	6	
2	Anak Ratu Aji	-	1	5	-	-	-	1	5	-	-	-	-	6	-	-					
3	Selagai Lingga	-	-	12	2	-	-	-	12	2	-	-	-	11	3	-			11	3	
4	Pubian	-	4	15	1	-	-	4	15	1	--	-	2	17	1	-			19	1	
5	Anak Tuha	-	-	12	-	-	-	-	12	-	-	-	-	7	5	--			11	1	
6	Kalirejo	-	-	7	10	-	-	-	7	10	-	-	--	6	10	1			4	11	2
7	Sendang	-	-	8	1	-	-	-	8	1	-			10					4	4	1
8	Bangun Rejo	-	-	14	3	-	-		14	3	-			12	5				9	7	1
9	Gunung Sugih	-	-	10	1	-	-	-	10	1	-			9	2				5	6	
10	Bekri	-	-	8	-	-	-	-	8	-	-			7	1				5	3	
11	BumiRatu	-	-	1	9	-	-	-	1	9	-			-	10					9	1
12	Trimurjo	-	-	6	5	-	-	-	6	5	-			1	10					10	1
13	Punggur	-	-	2	7	-	-	-	2	7	-			2	7					8	1
14	Kota Gajah	-	-	4	3	-	-	-	4	3	-			2	4	1			2	4	1
15	Seputih Raman	-	-	9	5	-	-	-	9	5	-			7	7				4	8	2
16	Terbanggi Besar	-	-	3	4	-	-	-	3	4	-			4	3				2	5	
17	Seputih Agung	-	-	7	3	-	-	-	7	3	-				10					10	

No.	Kecamatan	2019					2020					2021					2022				
		DST	DT	DB	D Mj	D Mdr	DST	DT	DB	D Mj	D Mdr	DST	DT	DB	D Mj	D Mdr	DST	DT	DB	D Mj	D Mdr
18	Way Pengubuan	-	1	5	2	-	-	1	5	2	-			6	2				6	2	
19	Terusan Nunyai	-	3	1	3	-	-	3	1	3	-			3	3	1			3	2	2
20	Seputih Mataram	-	-	12	-	-	-	-	12	-	-			10	2				8	4	
21	Bandar Mataram	-	-	4	5	-	-	-	4	5	-			7	2				2	6	1
22	Seputih Banyak	-	-	12	1	-	-	-	12	1	-			12	1				8	4	1
23	Way Seputih	-	-	5	1	-	-	-	5	1	-			5	1				3	3	
24	Rumbia	-	-	7	2	-	-	-	7	2	-			2	7				6	3	
25	Bumi Nabung	-	-	2	5	-	-	-	2	5	-			1	6					9	1
26	Putra Rumbia	-	-	9	1	-	-	-	9	1	-			7	3				6	4	
27	Seputih Surabaya	-	2	9	2	-	-	2	9	2	-		1	9	3				7	5	1
28	Bandar	-	-	7	3	-	-	-	7	3	-			7	3				3	7	
	Jumlah	0	11	207	83	0	0	11	207	83	0	0	3	174	121	3			138	147	16

DST : Desa Sangat Tertinggal; DT : Desa Tertinggal; DB : Desa Berkembang; DMj : Desa Maju; D Mdr : Desa Mandiri

Sumber data: Dinas Pemberdayaan Masyarakat Kampung Lampung Tengah



**Tabel 2.70**  
**Capaian Kinerja Pembangunan Bidang Pemberdayaan Masyarakat Kampung Tahu 2018-2022**

No	URAIAN	Satuan	Tahun				
			2018	2019	2020	2021	2022
1	Cakupan sarana dan prasarana perkantoran pemerintahan desa yang baik	Persen	67%	72%	80%	100%	100%
	<i>Jumlah kantor pemerintahan desa yang baik</i>	Unit	203	216	240	301	301
	<i>Jumlah seluruh pemerintahan desa</i>	Unit	301	301	301	301	301
2	Rata-rata jumlah kelompok binaan lembaga pemberdayaan masyarakat (LPM)	Persen	0,80	0,85	0,95	100%	100%
	<i>Jumlah kelompok binaan LPM</i>	Unit	242	257	287	301	301
	<i>Jumlah LPM</i>	Unit	301	301	301	301	301
3	Rata-rata jumlah kelompok binaan PKK	Persen	0,80	0,85	0,95	100%	100%
	<i>Jumlah kelompok binaan PKK</i>	Unit	242	257	287	301	301
	<i>Jumlah PKK</i>	Unit	301	301	301	301	301
4	Persentase LSM aktif	Persen	42%	49%	73%	100%	100%
	<i>Jumlah LSM aktif</i>	Unit	83	97	143	301	301
	<i>Jumlah LPM</i>	Unit	197	197	197	301	301
5	Persentase LPM Berprestasi	Persen	83%	88%	95%	100%	100%
	<i>Jumlah LPM berprestasi</i>	Unit	250	265	287	301	301
	<i>Jumlah LPM</i>	Unit	301	301	301	301	301
6	Persentase PKK aktif	Persen	80%	86%	89%	100%	100%

No	URAIAN	Satuan	Tahun				
			2018	2019	2020	2021	2022
	<i>Jumlah PKK aktif</i>	Unit	240	260	268	301	301
	<i>Jumlah PKK</i>	Unit	301	301	301	301	301
7	Persentase Posyandu aktif	Persen	79%	94%	95%	100%	100%
	<i>Jumlah Posyandu aktif</i>	Unit	1120	1359	1382	1448	1448
	<i>Total Posyandu</i>	Unit	1425	1448	1448	1448	1448
8	Swadaya masyarakat terhadap Program pemberdayaan masyarakat	Persen	74%	77%	79%	100%	100%
	<i>Jumlah Swadaya masyarakat mendukung Program Pemberdayaan Masyarakat</i>	Unit	223	233	238	301	301
	<i>Total Program Pemberdayaan Masyarakat</i>	Unit	301	301	301	301	301
9	Pemeliharaan Pasca Program pemberdayaan masyarakat	Persen	40%	53%	53%	100%	100%
	<i>program pemberdayaan masyarakat yang dikembangkan dan dipelihara masyarakat</i>	Unit	6	8	8	3	3
	<i>Total pasca program pemberdayaan masyarakat</i>	Unit	15	15	15	3	3

Sumber : Dinas Pemberdayaan Masyarakat Kampung Kabupaten Lampung Tengah

### 2.1.3.1.2.8 Pengendalian Penduduk dan Keluarga Berencana

Kondisi kependudukan menjadi tantangan Kondisi kependudukan menjadi tantangan tersendiri dalam pembangunan Indonesia. Salah satu faktor yang mempengaruhi keberhasilan dan kemajuan pembangunan suatu negara adalah kualitas sumber daya manusia. Jumlah penduduk produktif yang melimpah dan berkualitas jika dimanfaatkan dengan optimal akan mampu mendukung pembangunan suatu negara.

Indikator utama dalam pengendalian penduduk adalah laju pertumbuhan penduduk. Perkembangan laju pertumbuhan penduduk di Kabupaten Lampung Tengah pada tahun 2021 mengalami peningkatan yang cukup signifikan bila dibanding 3 tahun sebelumnya. Hal tersebut didasarkan dari hasil Sensus Penduduk 2021 yang menggunakan perpaduan metode antara pencatatan penduduk pada administrasi kependudukan Kementerian Dalam Negeri dan metode cacah penduduk BPS RI. Laju Pertumbuhan penduduk pada tahun 2022 kembali mengalami penurunan yaitu sebesar 0,55 % dari tahun 2021 atau sebesar 1,56 dibandingkan tahun 2021 sebesar 2,11 (data BPS), Hal ini disebabkan karena berkurangnya tingkat kelahiran sebagai dampak peran serta masyarakat dalam program KB.

**Tabel 2.71**  
**Pertumbuhan Jumlah Penduduk Kabupaten Lampung Tengah**  
**Tahun 2018- 2022**

No.	Tahun	Jumlah Penduduk	Pertumbuhan Penduduk
1	2018	1.271.566	0,80
2	2019	1.281.310	0,77
3	2020	1.460.045	1,39
4	2021	1.477.395	2,11
5	2022	1.500.002	1,56

*Sumber data: BPS Kab. Lampung Tengah*

Penurunan laju pertumbuhan penduduk salah satu strategi dalam penurunan atau pengendalian kelahiran penduduk adalah melalui program keluarga berencana (KB) dengan pemakaian alat kontrasepsi, terutama bagi Pasangan Usia Subur (PUS). Jumlah pasangan usia subur yang menjadi peserta KB aktif Kabupaten Lampung Tengah Tahun 2018 - 2021 terus

meningkat dengan rata-rata pertumbuhan sebesar 73,45 persen per tahun. Sedangkan pada akhir tahun 2022 sebanyak 65,74 persen PUS telah menjadi peserta KB aktif. Hal ini disebabkan masih banyaknya Pasangan Usia Subur yang belum menyadari dan mengetahui akan pentingnya ber-KB serta masih ada PUS yang tidak ber-KB karena ingin anak segera.

**Tabel 2.72**  
**Jumlah Pasangan Usia Subur (PUS) Peserta KB Aktif**  
**Kabupaten Lampung Tengah Tahun 2018 - 2022**

No	Tahun	Jumlah Pasangan Usia Subur (PUS)	Jumlah PUS peserta KB Aktif	Persentase PUS Peserta KB Aktif
1	2018	310322	234443	75,5
2	2019	345802	246345	71,2
3	2020	345.978	247412	71,51
4	2021	259.564	176.379	67,95
5	2022	186.184	122.400	65,74

Sumber: Dinas Pengendalian Penduduk dan KB

**Tabel 2.73**  
**Pencapaian Kinerja Bidang Pengendalian Penduduk dan KB**  
**Tahun 2018-2022**

No	Uraian	Satuan	TAHUN				
			2018	2019	2020	2021	2022
1	Laju pertumbuhan penduduk (LPP)	Persen	0,80	0,73	1,39	2,11	1,56
2	Total Fertility Rate (TFR)	Persen	2,3	2,56	2,56	2,56	2,41
3	Persentase perangkat daerah (Dinas/Badan) yang berperan aktif dalam pembangunan daerah melalui Kampung KB	Persen	28	28	28	28	28
	<i>Jumlah perangkat daerah yang berperan aktif di kampung KB</i>	Dinas/ Badan	10	10	10	10	10
	<i>Jumlah semua perangkat daerah</i>	Dinas/ Badan	36	36	36	36	36
4	Persentase perangkat daerah (Dinas/Badan) yang menyusun dan memanfaatkan Rancangan Induk Pengendalian Penduduk	Persen	28	28	28	28	28
	<i>Jumlah perangkat daerah yang menyusun &amp; memanfaatkan Rancangan Induk pengendalian penduduk</i>	Dinas/Badan	10	10	10	10	10
	<i>Jumlah semua perangkat daerah</i>	Dinas/Badan	36	36	36	36	36
5	Jumlah kebijakan (Peraturan Daerah / Peraturan Kepala Daerah) yang mengatur tentang pengendalian kuantitas dan kualitas penduduk	Kebijakan	5	5	5	5	5
6	Jumlah sector yang menyepakati dan memanfaatkan data profil (parameter dan proyeksi penduduk) untuk perencanaan dan pelaksanaan program pembangunan	Dinas/Badan	0	10	0	10	10
7	Jumlah kerja sama penyelenggara Pendidikan Formal, Non Formal dan Informal yang melakukan pendidikan kependudukan	sekolah	N/A	1	0	5	5

No	Uraian	Satuan	TAHUN				
			2018	2019	2020	2021	2022
8	Rata-rata jumlah anak per keluarga	Rasio	0,89	0,83	0,83	0,78	0,82
	<i>Jumlah anak</i>	anak	392.400	376.320	376.320	366.883	382.267
	<i>Jumlah keluarga</i>	Keluarga	439.583	452.495	452.495	466.732	463.051
9	Ratio Akseptor KB	Persen	75,55	71,24	71,51	67,95	65,74
	<i>Jumlah Akseptor KB</i>	Orang	234.443	246.345	247.370	176.379	122400
	<i>Jumlah pasangan usia subur</i>	Orang	310.322	345.802	345.937	259.564	186184
10	Angka pemakaian kontrasepsi/CPR wanita nikah usia 15 – 49	Persen	75,55	71,24	71,51	67,95	65,74
	<i>Jumlah peserta KB aktif</i>	Orang	234.443	246.345	247.370	176.379	122400
	<i>Jumlah pasangan usia subur</i>	Orang	310.322	345.802	345.937	259.564	186184
11	Cakupan pasangan usia subur (PUS) yang ingin ber KB tidak terpenuhi (unmet need)	Persen	24,45	28,76	28,49	17,86	22,81
	<i>Jumlah PUS yang ingin ber-KB tetapi tidak terlayani</i>	Orang	75879	99457	98567	46352	46420
	<i>Jumlah pasangan usia subur</i>	Orang	310322	345802	345937	259564	186184
12	Persentase Penggunaan Kontrasepsi Jangka Panjang (MKJP)	Persen	45,25	43,88	43,67	35,64	13,39
	<i>Jumlah akseptor KB yang menggunakan MKJP</i>	Orang	106.075	108.099	108.018	62.868	24.934
	<i>Jumlah akseptor KB</i>	Orang	234.443	246.345	247.370	176.379	122.400
13	Persentase tingkat keberlangsungan pemakaian kontrasepsi	Persen	8,74	24,79	24,22	47,16	51,14
	<i>Jumlah pasangan usia subur yang tidak lagi menggunakan kontrasepsi</i>	Orang	20492	61071	59921	83185	62598
	<i>Jumlah akseptor KB</i>	Orang	234.443	246.345	247.370	176.379	122.400

No	Uraian	Satuan	TAHUN				
			2018	2019	2020	2021	2022
14	Cakupan anggota Bina Keluarga Balita (BKB) ber KB	Persen	54,83	98,45	n.a	59,42	61,18
	<i>Jumlah anggota kelompok BKB yang ber-KB</i>	orang	16954	32164	n.a	16378	16876
	<i>Jumlah anggota kelompok BKB</i>	orang	30921	32671	n.a	27564	27580
15	Cakupan anggota Bina Keluarga Remaja (BKR) ber KB	persen	45,78	98,34	98,04	56,66	57,08
	<i>Jumlah anggota kelompok BKR yang ber-KB</i>	Orang	9606	20974	20911	10.575	10.654
	<i>Jumlah anggota kelompok BKR</i>	orang	20981	21327	21327	18.664	18.664
16	Cakupan anggota Bina Keluarga Lansia (BKL) ber KB	persen	37,64	97,40	105,41	53,36	53,54
	<i>Jumlah anggota kelompok BKL yang ber-KB</i>	orang	3510	9080	9826	5.793	5.812
	<i>Jumlah anggota BKL</i>	orang	9325	9322	9322	10.856	10.856
	<i>Jumlah PKB/PLKB</i>	orang	72	72	n.a	64	63
17	Cakupan Remaja dalam Pusat Informasi dan Konseling Remaja/Mahasiswa	persen	214,29	235,71	235,71	235,71	296,42
	<i>Jumlah PIK R/M</i>	kelompok	60	66	66	66	83
	<i>Jumlah kecamatan</i>	kelompok	28	28	28	28	28
18	Cakupan PKB/PLKB yang didayagunakan perangkat daerah KB untuk perencanaan dan pelaksanaan pembangunan daerah di bidang pengendalian penduduk	persen	100	100	100	88,24	100
	<i>Jumlah PKB dan PLKB yang didayagunakan</i>	orang	72	72	72	60	63
	<i>Jumlah PKB/PLKB</i>	orang	72	72	72	68	63



No	Uraian	Satuan	TAHUN				
			2018	2019	2020	2021	2022
19	Cakupan PUS peserta KB anggota Usaha Peningkatan Pendapatan Keluarga Sejahtera (UPPKS) yang ber KB Mandiri	persen	100	100	100	82,39	84,42
	<i>Jumlah anggota kelompok UPPKS yang ber-KB mandiri</i>	orang	2670	2670	2670	8095	8294
	<i>Jumlah anggota kelompok UPPKS</i>	orang	2670	2670	2670	9825	9825
20	Rasio Petugas Pembantu Pembina KB Desa (PPPKBD) setiap desa/kelurahan	persen	100	100	100	100	100
	<i>Jumlah petugas Pembantu Pembina KB Desa</i>	orang	311	311	311	311	315
	<i>Jumlah desa/kelurahan</i>	desa	311	311	311	311	311
21	Cakupan ketersediaan dan distribusi obat dan alat kontrasepsi untuk memenuhi permintaan masyarakat	persen	100,00	87,64	91,14	95,62	85,76
	<i>Jumlah alkon per mix kontrasepsi yang tersedia di Faskes dan gudang Alkon kab/kota</i>	Unit	35820	33500	47600	346535	96910
	<i>Perkiraan Permintaan Masyarakat</i>	Unit	35820	38225	52225	362420	113000
22	Cakupan faskes dan jejaringnya (diseluruh tingkatan wilayah) yang bekerjasama dengan BPJS dan memberikan pelayanan KBKR sesuai dengan standarisasi pelayanan	Persen	100	100	100	100	100
	<i>Jumlah Faskes dan jejaring bekerjasama dengan BPJS</i>	Unit	125	126	128	164	131
	<i>Jumlah Faskes dan jejaring</i>	Unit	125	126	128	164	131
23	Cakupan penyediaan Informasi Data Mikro Keluarga di setiap Desa	Persen	66,67	100	100	100	100
	<i>Jumlah informasi data mikro keluarga yang tersedia</i>	Unit	40	60	60	60	60
	<i>Jumlah seluruh informasi data mikro keluarga</i>	Unit	60	60	60	60	60

No	Uraian	Satuan	TAHUN				
			2018	2019	2020	2021	2022
24	Cakupan kelompok kegiatan yang melakukan pembinaan keluarga melalui 8 fungsi keluarga	Persen	86,53	86,44	92,21	85,22	88,71
	<i>Jumlah kelompok kegiatan yang melakukan pembinaan keluarga melalui 8 fungsi</i>	Kelompok	9700	10200	11065	1885	1965
	<i>Jumlah kelompok kegiatan</i>	Kelompok	11210	11800	12000	2212	2215
25	Cakupan keluarga yang mempunyai Balita dan anak yang memahami dan melaksanakan pengasuhan dan pembinaan tumbuh kembang anak	Persen	100	100	100	100	100
	<i>Jumlah keluarga mempunyai balita dan anak yang memahami &amp; melaksanakan pengasuhan dan pembinaan tumbuh kembang</i>	Keluarga	30000	30171	30111	27564	27580
	<i>Jumlah keluarga mempunyai balita dan anak</i>	Keluarga	30000	30171	30111	27564	27580
26	Persentase Pembiayaan program Kependudukan, Keluarga Berencana dan Pembangunan Keluarga melalui APBD	Persen	100	100	100	100	100
	<i>Jumlah anggaran untuk urusan PPKB</i>	Juta Rupiah	3.451	4.372	2.213	6.624	11.879
	<i>Jumlah APBD</i>	Juta Rupiah	3.451	4.372	2.213	6.624	11.879

Sumber: Dinas Pengendalian Penduduk dan KB

### 2.1.3.1.2.9 Perhubungan

Bidang perhubungan memegang peranan yang cukup penting dalam upaya menjaga keselamatan pengguna jalan serta konektivitas antar daerah. Dalam upaya meningkatkan keselamatan pengguna jalan telah dilakukan berbagai upaya sesuai dengan kewenangan daerah diantaranya pengujian KIR kendaraan dan pemasangan rambu-rambu lalu lintas.

Rata-rata pertumbuhan jumlah kendaraan roda empat yang melakukan uji KIR di Kabupaten Lampung Tengah tahun 2018 – 2022 mengalami fluktuasi. Sempat terjadi penurunan di tahun 2021. Penurunan ini terjadi karena banyaknya kendaraan yang tidak melakukan uji KIR pada masa pandemi Covid 19 pada tahun 2021. Dimana penurunannya mencapai 46,29 persen. Jenis kendaraan yang paling banyak melakukan uji KIR berturut-turut adalah truk, pick up, mikrolet, dan mobil tangki. Seiring mulai meredanya pandemic Covid 19 dan pemberlakuan hidup normal baru, pengurusan KIR mengalami peningkatan di tahun 2022 yaitu 8.480 kendaraan, meningkat/menurun 2,5% dari tahun 2021. Hal ini dikarenakan peningkatan jumlah kendaraan yang wajib uji (taman kendaraan) yang melakukan uji KIR.

**Tabel 2.74**  
**Jumlah Kendaraan Roda Empat Yang Melakukan Uji KIR**  
**di Kabupaten Lampung Tengah Tahun 2018 – 2022**

No	Jenis Kendaraan	2018	2019	2020	2021	2022
<b>1</b>	<b>UMUM</b>					
1.1	Truck	3833	2572	1971	3007	2236
1.2	Pick UP	215	185	23	2	11
1.3	Bus	339	542	65	9	69
1.4	Mikrolet	122	112	9	123	1
1.5	Mobil Penumpang	4	44	1	7	1
<b>2</b>	<b>TDK UMUM</b>					
2.1	Truck	3450	5106	2468	1366	3101
2.2	Pick UP	5092	6615	3390	2644	2862
2.3	Tangki	118	380	195	25	87
2.4	Bus	52	61	50	52	103
2.5	Kereta tempelan	62	6	25	23	9

Sampai dengan tahun 2022 jumlah pemasangan rambu-rambu lalu lintas sebanyak 1506 unit atau meningkat sebesar 2,7% persen dibanding tahun 2018 yang berjumlah 1311 unit. Pertumbuhan rata-rata jumlah rambu-rambu yang terpasang tahun 2018-2022 di Kabupaten Lampung Tengah adalah 1,5 persen per tahun. Pada akhir tahun 2022 pemerintah daerah Kabupaten Lampung Tengah telah berhasil menyediakan 86,90 persen kebutuhan rambu-rambu lalu lintas.

**Tabel 2.75**  
**Perkembangan Jumlah Pemasangan Rambu-Rambu**  
**Lalu Lintas Di Kabupaten Lampung Tengah**  
**Tahun 2018 – 2022**

No	Uraian	2018	2019	2020	2021	2022
1.	Jumlah Rambu-Rambu yang harus tersedia	2.525	2.525	2.525	2.525	2525
2.	Jumlah Rambu-Rambu yang terpasang	1.311	1.451	1.451	1.466	1506
	Persentase	51,92	57,46	57,46	58,05	59,6

*Sumber data: Dinas Perhubungan Kabupaten Lampung Tengah*

Pencapaian indikator jumlah izin trayek dapat dilihat dari perkembangan jumlah armada yang memiliki izin trayek. Sampai dengan tahun 2022 jumlah armada yang melakukan perpanjangan izin trayek di Kabupaten Lampung Tengah berjumlah 5 buah. Jumlah tersebut mengalami penurunan sebesar 3 trayek/jurusan atau mengalami penurunan sebesar 87,5 persen dibanding Tahun 2021 yang berjumlah 40 buah. Penurunan tersebut disebabkan oleh beberapa armada yg sudah tidak beroperasi.

**Tabel 2.76**  
**Capaian Kinerja Dibidang Perhubungan**  
**Di Kabupaten Lampung Tengah Tahun 2018 – 2022**

No	Indikator Kinerja Program	Satuan	TAHUN				
			2018	2019	2020	2021	2022
1	Jumlah arus penumpang angkutan umum	Orang	2.120.000	2.131.120	1.287.564	1.369.811	1.470.612
2	Rasio izin trayek	Rasio	0,000019	0,000020	0,0000046	0,000029	0,000022
	<i>Jumlah ijin trayek yang dikeluarkan</i>	Ijin	41	46	6	40	5
	<i>Jumlah penduduk</i>	Orang	2.189.800	2.315.210	1.290.407	1.391.683	1.470.612
3	Jumlah uji kir angkutan umum	Buah	13.287	13.287	7627	8.407	6.210
4	Jumlah Terminal Bis	Unit	2	2	2	3	2
	<i>Jumlah Pelabuhan Laut/Udara/Terminal Bis</i>	Unit	3	3	4	4	2
5	Persentase layanan angkutan darat	Persen	65,79	65,79	65,79	65,79	18,50
	<i>Jumlah angkutan darat</i>	Unit	381.686	424.095	471.217	518.339	552.228
	<i>Jumlah penumpang angkutan darat</i>	Orang	580.162	644.625	716.250	787.875	789.965
6	Persentase kepemilikan KIR angkutan umum	Persen	23,60	42,53	62,01	56,08	14,29
	<i>Jumlah angkutan umum yang tidak memiliki KIR</i>	Unit	63	94	111	83	129
	<i>Jumlah angkutan umum</i>	Unit	267	221	179	148	129
7	Pemasangan Rambu-Rambu	Persen	18,66	16,47	18,41	6%	5%
	<i>Jumlah pemasangan rambu-rambu pada Tahun n</i>	Unit	150	140	130	36	40
	<i>Jumlah rambu-rambu yang seharusnya tersedia</i>	Unit	804	850	706	576	365

No	Indikator Kinerja Program	Satuan	TAHUN				
			2018	2019	2020	2021	2022
8	Rasio panjang jalan per jumlah kendaraan	Rasio	0,34%	0,31%	0,28%	0,26%	0,23%
	<i>Panjang Jalan</i>	Km	1343,326	1343,326	1343,326	1343,326	1343,326
	<i>Jumlah Kendaraan</i>	Unit	381.686	424.095	471.217	518339	526.450
9	Jumlah orang/barang yang terangkut angkutan umum	Orang	97.217	87.213	41.107	74.131	74.128
10	Jumlah orang/barang melalui terminal per tahun	Orang	97.217	87.213	41.107	74.131	18.134

Sumber data: Dinas Perhubungan Kabupaten Lampung Tengah

### 2.1.3.1.2.10 Komunikasi dan Informatika

Siklus manajemen pembangunan akan berjalan dengan baik dan mencapai tujuan yang diinginkan apabila didukung dengan tata kelola pemerintahan yang baik, meliputi kualitas dan profesionalisme aparatur, akuntabilitas kinerja pembangunan, serta pelayanan publik yang prima. Pengembangan teknologi menjadi instrumen komunikasi antara pemerintah dan masyarakat. Selain itu pelayanan perijinan, kemudahan berusaha, pelayanan administrasi kependudukan, hingga pelayanan pendidikan dan kesehatan juga harus semakin ditingkatkan. Pemerintah dapat mengoptimalkan pemanfaatan kemajuan teknologi informasi untuk mengeliminasi sekat-sekat organisasi dan birokrasi, serta membentuk jaringan sistem manajemen dan proses kerja yang memungkinkan instansi-instansi pemerintah bekerja secara terpadu untuk menyederhanakan akses ke semua informasi dan layanan publik yang harus disediakan oleh Pemerintah. Masyarakat, sektor swasta dan pemerintah mengharapkan pembangunan teknologi informasi dan komunikasi (telematika) di Indonesia menjadi lebih terarah dan terintegrasi serta tidak tumpang tindih pengembangannya mulai dari tingkat kabupaten/kota, provinsi maupun pemerintah pusat. Pengembangan *e-Government* merupakan upaya untuk mengembangkan penyelenggaraan pemerintahan yang berbasis elektronik.

Pada tahun 2022 cakupan layanan telekomunikasi sudah mencapai 87,69 persen, meningkat 8,99 % dari tahun 2018. Peningkatan cakupan layanan telekomunikasi seiring dengan pertumbuhan BTS operator telephone. Jumlah Penduduk yang menggunakan HP/telepon mencapai 89,12 persen di tahun 2022 meningkat 32,4 % dari tahun 2018. Peningkatan penduduk yang menggunakan HP/telepon seiring dengan perluasan wilayah cakupan layanan telekomunikasi yang terus bertambah, sehingga memungkinkan penduduk untuk menikmati layanan telekomunikasi. Rumah tangga dengan akses internet mencapai 63,07 persen, meningkat 33,35 % bila dibandingkan tahun 2018.

**Tabel 2.77**  
**Pencapaian Kinerja Bidang Komunikasi dan Informatika Tahun 2018-2022**

No.	Uraian	Satuan	2018	2019	2020	2021	2022
1	Cakupan pengembangan dan pemberdayaan Kelompok Informasi Masyarakat di Tingkat Kecamatan	Persen	17,9%	71,4%	100,0%	100,0%	100,0%
	<i>Jumlah KIM</i>	kelompok	5	20	28	28	28
	<i>Jumlah kecamatan yang ada dalam kab/kota</i>	28	28	28	28	28	28
2	Cakupan layanan telekomunikasi	km <sup>2</sup>	78,70%	82,63%	83,6%	87,66%	87,69%
	<i>Luas Wilayah Yang Tercoverage</i>	km <sup>2</sup>	3769,38	3957,85	3967,85	3985,00	3998,38
	<i>Luas Wilayah Keseluruhan</i>	km <sup>2</sup>	4789,82	4789,82	4789,82	4545,55	4559,57
3	Persentase penduduk yang menggunakan HP/telepon	Persen	56,72%	61,12%	83,05%	88,8%	89,12%
	<i>Jumlah penduduk menggunakan HP/telepon</i>	Orang	721.232	783.137	1.212.566	1.311.927	1.336.918
	<i>Jumlah penduduk</i>	Orang	1.271.566	1.281.310	1.460.043	1477.395	1.500.022
4	Proporsi rumah tangga dengan akses internet	Persen	29,72%	36,16%	48,08%	59,7%	63,07%
	<i>Jumlah rumah tangga yang memiliki akses internet</i>	Rumah Tangga	105.442	130.909	182.765	232.903	246,379
	<i>Jumlah rumah tangga</i>	Rumah Tangga	354.786	362.026	380.127	390.122	390.612

Sumber data: Dinas Komunikasi dan Informatika Kabupaten Lampung Tengah



### 2.1.3.1.2.11 Koperasi, Usaha Kecil dan Menengah

Sampai dengan tahun 2022 jumlah koperasi di Kabupaten Lampung Tengah sebanyak 686 unit. Dari Jumlah tersebut yang aktif sebesar 62,39% atau sekitar 428 unit koperasi. Jumlah koperasi aktif tahun 2018-2022 di Kabupaten Lampung Tengah cenderung meningkat dengan tingkat pertumbuhan 2,96 persen per tahun. Pada tahun 2021 jumlah koperasi maupun koperasi yang masih aktif mengalami peningkatan sebesar 3,47%, atau sebanyak 417 koperasi yang masih aktif dari total 662 koperasi. Hal ini disebabkan oleh selalu adanya berdiri koperasi baru setiap tahunnya.

Persentase usaha mikro kecil pada tahun 2022 mencapai 99,65 persen dari total unit usaha. Pertumbuhan jumlah usaha mikro dan kecil dari tahun 2018-2022 sebesar 199,16 persen. Hal ini disebabkan oleh bertumbuhnya usaha mikro, khususnya terkait program pemulihan ekonomi nasional di masa pandemi Covid-19 maupun karena adanya kemudahan perizinan melalui OSS.

Peran penting usaha mikro, kecil, dan menengah (UMKM) di Indonesia telah terbukti dengan kinerjanya dalam hal besarnya penyerapan tenaga kerja, kontribusinya terhadap pembentukan produk domestik regional bruto (PDRB), kontribusinya terhadap ekspor, sebagai sumber peningkatan pendapatan per- kapita, dan jumlah unit usaha yang banyak sehingga mampu menyerap banyak tenaga kerja dan meningkatkan output produksi. UMKM juga berperan sebagai tempat usaha terakhir (*“last resort”*) bagi sebagian masyarakat Indonesia. Sebagai bagian dari *last resort* masyarakat, maka UMKM menawarkan keunggulan yang mudah dimasuki dan sekaligus mudah untuk ditinggalkan (*free entry and exit*), tidak memerlukan persyaratan keterampilan tertentu, dapat mencakup diberbagai bidang usaha, memiliki ceruk pasar sendiri, dan tidak memerlukan modal besar untuk menjalankan usaha. UMKM juga merupakan salah satu sumber pendapatan masyarakat untuk bertahan hidup.

Secara umum keberhasilan di bidang penanaman modal dapat dilihat dari jumlah nilai investasi dan jumlah PMA/ PMDN yang menanamkan investasinya di Kabupaten Lampung Tengah.

Jumlah perusahaan yang berinvestasi menunjukkan peningkatan dari 121 perusahaan (PMA/PMDN) pada tahun 2018 menjadi 292 perusahaan pada tahun 2022, dengan jumlah tenaga kerja yang terserap mencapai

64.755 orang. Hal ini dikarenakan layanan yang diberikan oleh pemerintah Kab. Lampung Tengah melalui kemudahan berusaha guna menciptakan iklim investasi.

Pada Tahun 2022 jumlah investasi penanaman modal yang berkembang di Kabupaten Lampung Tengah mencapai Rp 25.944.131.542.055,- atau mengalami peningkatan sebesar 141,2% dibandingkan dengan Tahun 2018 yang sebesar Rp10.756.024.805.000,- Hal ini dikarenakan banyaknya perusahaan PMDN yang didukung oleh kemitraan UMKM sehingga realisasi investasi meningkat.

Data tenaga kerja PMA/ PMDN pada tahun 2022 rata-rata mencapai 64.755 tenaga kerja, kondisi ini mengalami peningkatan dibandingkan dengan Tahun 2018 sebesar 35.981 tenaga kerja. Hal ini dikarenakan banyaknya perusahaan PMDN dan UMKM yang membuka lapangan kerja.

Rata-rata pertumbuh jumlah *investor* berskala nasional (PMDN/PMA) tahun 2018-2022 di Kabupaten Lampung Tengah terus meningkat dengan tingkat pertumbuhan 26,6 persen per tahun. Rata-rata pertumbuhan nilai investasi berskala nasional (PMDN/PMA) adalah 10 persen per tahun. Hal ini dikarenakan pemerataan jumlah perusahaan PMDN dan PMA yang tadinya berpusat dipulau jawa sekarang banyak beralih diluar pulau jawa.

Penambahan 292 perusahaan yang berinvestasi di Lampung Tengah menunjukkan bahwa iklim usaha di Kabupaten Lampung Tengah masih menjadi daya Tarik investor untuk mendirikan usahanya di Lampung Tengah. Selain berkat jumlah penduduk yang besar yang dapat menyediakan tenaga kerja dalam jumlah banyak, iklim investasi juga berkat proses pengurusan perizinan berusaha yang relative cepat, yang hanya membutuhkan waktu 3 hari pelayanan, dan sudah menggunakan sistem layanan berbasis internet.

**Tabel 2.78**  
**Pencapaian Kinerja Bidang Koperasi, Usaha Kecil dan Menengah Tahun 2018-2022**

No.	URAIAN	Satuan	TAHUN				
			2018	2019	2020	2021	2022
1	Persentase Koperasi aktif	Persen	85,23	60,85	62,20	61,78	62,39
	<i>Jumlah koperasi aktif</i>	koperasi	381	401	446	417	428
	<i>Jumlah seluruh koperasi</i>	koperasi	447	659	717	675	686
2	Persentase UKM non BPR / LKM aktif	persen	100,00	100,00	100,00	100	100,00
	<i>Jumlah UKM non BPR/LKM aktif</i>	unit	6.602	6.777	60.972	38.044	39.759
	<i>Jumlah seluruh UKM non BPR/LKM</i>	unit	6.602	6.777	60.972	38.044	39.759
3	Persentase BPR / LKM aktif	persen	100,00	100,00	100,00	100,00	100,00
	<i>Jumlah BPR/LKM aktif</i>	unit	45	75	86	86	3
	<i>Jumlah seluruh BPR/LKM</i>	unit	45	75	86	86	3
4	Persentase Usaha Mikro Kecil	persen	96,67	96,65	99,61	100	99,65
	<i>Jumlah usaha mikro dan kecil</i>	unit	6.382	6.550	60.732	38.044	39.622
	<i>Jumlah seluruh UKM</i>	unit	6.602	6.777	60.972	38.044	39.762

Sumber data: Dinas Koperasi dan UKM Kabupaten Lampung Tengah

### 2.1.3.1.2.12 Penanaman Modal

Secara umum keberhasilan di bidang penanaman modal dapat dilihat dari jumlah nilai investasi dan jumlah PMA/ PMDN yang menanamkan investasinya di Kabupaten Lampung Tengah.

Jumlah perusahaan yang berinvestasi menunjukkan peningkatan dari 121 perusahaan (PMA/PMDN) pada tahun 2018 menjadi 292 perusahaan pada tahun 2022, dengan jumlah tenaga kerja yang terserap mencapai 64.755 orang. Hal ini dikarenakan layanan yang diberikan oleh pemerintah Kab. Lampung Tengah melalui kemudahan berusaha guna menciptakan iklim investasi.

Pada Tahun 2022 jumlah investasi penanaman modal yang berkembang di Kabupaten Lampung Tengah mencapai Rp 25.944.131.542.055,- atau mengalami peningkatan sebesar 141,2% dibandingkan dengan Tahun 2018 yang sebesar Rp10.756.024.805.000,- Hal ini dikarenakan banyaknya perusahaan PMDN yang didukung oleh kemitraan UMKM sehingga realisasi investasi meningkat.

Data tenaga kerja PMA/ PMDN pada tahun 2022 rata-rata mencapai 64.755 tenaga kerja, kondisi ini mengalami peningkatan dibandingkan dengan Tahun 2018 sebesar 35.981 tenaga kerja. Hal ini dikarenakan banyaknya perusahaan PMDN dan UMKM yang membuka lapangan kerja.

Rata-rata pertumbuhan jumlah *investor* berskala nasional (PMDN/PMA) tahun 2018-2022 di Kabupaten Lampung Tengah terus meningkat dengan tingkat pertumbuhan 26,6 persen per tahun. Rata-rata pertumbuhan nilai investasi berskala nasional (PMDN/PMA) adalah 10 persen per tahun. Hal ini dikarenakan pemerataan jumlah perusahaan PMDN dan PMA yang tadinya berpusat dipulau jawa sekarang banyak beralih diluar pulau jawa.

Penambahan 292 perusahaan yang berinvestasi di Lampung Tengah menunjukkan bahwa iklim usaha di Kabupaten Lampung Tengah masih menjadi daya Tarik investor untuk mendirikan usahanya di Lampung Tengah. Selain berkat jumlah penduduk yang besar yang dapat menyediakan tenaga kerja dalam jumlah banyak, iklim investasi juga berkat proses pengurusan perizinan berusaha yang relative cepat, yang hanya

membutuhkan waktu 3 hari pelayanan, dan sudah menggunakan sistem layanan berbasis internet.

**Tabel 2.79**  
**Pencapaian Kinerja Bidang Penanaman Modal Tahun 2018 – 2022**

No	Indikator	2018	2019	2020	2021	2022
1	Persentase peningkatan nilai investasi	17%	16%	9%	9%	82%

Sumber data: Dinas Penanaman Modal dan Pelayanan Terpadu Satu Pintu Kab. Lampung Tengah

**Tabel 2.80**  
**Perkembangan PMA dan PMDN Tahun 2018 – 2022**

No	Uraian	Satuan	2018	2019	2020	2021	2022
I.	Jumlah Perusahaan	Unit	121	144	195	210	292
	1. PMA	Unit	31	32	32	32	40
	2. PMDN	Unit	90	112	163	178	252
II.	Jumlah Tenaga Kerja	Orang	35.981	36.186	36.221	36.371	64,755
	1. Indonesia	Orang	35.891	36.091	36.120	36.270	64,654
	2. Asing	Orang	90	95	101	101	101
III.	Nilai Investasi	Rp. Juta	10.756.024,8	12.493.155,461	13.580.010,671	14.204.492,17	25.944.131,54
	1. PMA	Rp. Juta	3.159.088,4	3.162.088.489	3.162.088,489	3.162.088,489	8.736.832,70
	2. PMDN	Rp. Juta	7.596.936,3	9.331.066.972	10.417.922,182	11.042.403,682	17.207.298,84
IV	Waktu Penyelesaian Perizinan	Hari	7 hari	3 hari	3 hari	3 hari	3 hari

Sumber data : Dinas Penanaman Modal dan Pelayanan Terpadu Satu Pintu

### 2.1.3.1.2.13. Pemuda dan Olah Raga

Pemuda merupakan generasi penerus bangsa. Peran pemuda dalam pembangunan diharapkan akan selalu meningkat untuk terwujudnya masyarakat yang lebih baik. Keberadaan organisasi pemuda di Kabupaten Lampung Tengah dapat membantu proses pembangunan wilayah terutama di dalam menggerakkan peran pemuda secara lebih aktif. Sampai tahun 2022 di Kabupaten Lampung Tengah terdapat 5 % organisasi pemuda yang aktif masih sama dibandingkan tahun-tahun sebelumnya sebesar 5%. Hal ini dikarenakan adanya organisasi yang sudah tidak aktif lagi meskipun ada beberapa organisasi yang baru muncul.

Keberadaan wirausaha muda juga sangat berperan di dalam proses pembangunan, tercatat 2.519 orang di tahun 2022. Hal ini dikarenakan mulai berkembangnya minat dunia usaha di kalangan pemuda. Selain mendorong peran aktif organisasi kepemudaan, pembinaan terhadap olah raga perlu terus dilaksanakan sehingga meningkatkan motivasi menuju prestasi. Pada tahun 2018 sampai dengan 2022 cakupan pembinaan olahraga mengalami fluktuatif. Pembinaan olahraga pada tahun 2022 mencapai sebesar 50%. Hal ini dikarenakan keberadaan tidak memadai untuk sarana/prasarana pembinaan olahraga. Adapun untuk cakupan pembinaan atlet muda adalah 40 %. Peningkatan prestasi ini diharapkan dapat mendorong kemajuan khususnya pembangunan pemuda secara lebih luas

**Tabel 2.81**  
**Pencapaian Kinerja Bidang Pemuda dan Olahraga**  
**Tahun 2018 – 2022**

No	URAIAN	SATUAN	TAHUN				
			2018	2019	2020	2021	2022
1	Persentase organisasi pemuda yang aktif (%)	Persen	8,5%	7%	4,5%	5%	5 %
2	Cakupan pembinaan olahraga (%)	Persen	86%	90%	50%	80%	50%
3	Cakupan pelatih yang bersertifikasi (%)	Persen	35%	40%	25%	30%	30 %
4	Cakupan pembinaan atlet muda (%)	Persen	45%	50%	30%	40%	40 %
5	Jumlah atlet berprestasi	Atlet	18	17	3	3	108
6	Jumlah prestasi olahraga	Buah	5	5	3	1	19

Sumber data: Dinas Pemuda dan Olahraga Kabupaten Lampung Tengah.

### 2.1.3.1.2.14 Statistik

Berdasarkan Undang-Undang Nomor 16 tahun 1997 Statistik adalah data yang diperoleh dengan cara pengumpulan, pengolahan, penyajian, dan analisis, serta sebagai sistem yang mengatur keterkaitan antar unsur dalam penyelenggaraan statistik.

Pelaksanaan urusan pemerintahan bidang statistik secara garis besar berkaitan dengan penyusunan dan pelaksanaan kebijakan daerah di bidang statistik daerah, antara lain perumusan kebijakan teknis perencanaan; pengkoordinasian penyusunan statistik daerah; dan pembinaan pelaksanaan tugas di bidang statistik daerah. Penyediaan sistem data dan statistik daerah yang terintegrasi dilakukan melalui Sistem Informasi Pembangunan Daerah yang dikelola oleh Kementerian Dalam Negeri.

Sampai dengan tahun 2022, pemerintah daerah Kabupaten Lampung Tengah telah berhasil menyediakan informasi statistika dalam bentuk Buku "Kabupaten Lampung Tengah Dalam Angka", Buku "PDRB", dan Sistem Data dan Statistik yang terintegrasi.

**Tabel 2.82**  
**Pencapaian Kinerja Urusan Statitik Tahun 2018 – 2022**

No	Indikator	Satuan	2018	2019	2020	2021	2022
1	Buku "Kabupaten Lampung Tengah Dalam Angka"	Ada/tidak	ada	ada	ada	ada	Ada
2	Buku "PDRB"	Ada/tidak	ada	ada	ada	ada	Ada
3	Sistem Data dan Statistik yang terintegrasi	Ada/tidak	ada	ada	ada	ada	Ada

Sumber data: Dinas Kominfo Kabupaten Lampung Tengah

### 2.1.3.1.2.15 Persandian

Definisi persandian menurut Peraturan Kepala Lembaga Sandi Negara Nomor 7 Tahun 2017 bahwa persandian adalah kegiatan di bidang pengamanan data/informasi yang dilaksanakan dengan menerapkan konsep, teori, seni dan ilmu kripto beserta ilmu pendukung lainnya secara sistematis, metodologis dan konsisten serta terkait pada etika profesi sandi.



Urusan Persandian saat ini dalam pengamanannya terhadap informasi publik, tidak berfokus pada informasi rahasia, Layanan yang diberikan persandian tidak hanya pada kerahasiaan, namun juga keutuhan, keotentikan, keterak-sesan, ketersediaan, dan penyangkalan atas informasi dan yang terpenting adalah pelaksanaan keamanan informasi secara menyeluruh.

Pelaksanaan bidang urusan persandian belum dapat dilaksanakan secara optimal, hal ini dikarenakan keterbatasan sumber daya manusia yang mampu dan memahami system pengelolaan persandian. Hingga tahun 2022, persentase perangkat daerah yang telah menggunakan sandi dalam komunikasi perangkat daerah sudah mencapai 100 persen.

**Tabel 2.83**  
**Pencapaian Kinerja Urusan Persandian Tahun 2018 – 2022**

URAIAN	Satuan	TAHUN				
		2018	2019	2020	2021	2022
Persentase Perangkat Daerah yang telah menggunakan sandi dalam komunikasi Perangkat Daerah	Persen	79,73%	85,14%	100%	100%	100%
<i>Jumlah perangkat daerah yang telah menggunakan sandi dalam komunikasi antar Perangkat Daerah</i>	OPD	59	63	74	71	71
<i>jumlah total perangkat daerah</i>	46	74	74	74	71	71

#### 2.1.3.1.2.16 Kebudayaan

Dalam masyarakat, pengertian kebudayaan sering diartikan sebagai *the general body of the art* yang meliputi seni musik, seni sastra, seni rupa, seni pahat, seni penge-tahuan, atau bagian-bagian indah yang terdapat dalam diri manusia. Dalam rangka upaya mendorong peningkatan pengembangan kebudayaan telah dilakukan melalui berbagai upaya diantaranya dengan melestarikan situs budaya, serta mela-kukan pembinaan dan pengembangan sanggar seni yang ada di Lampung Tengah.

Hingga tahun 2022, jumlah cagar budaya di Kabupaten Lampung Tengah cenderung stagnan yaitu sebanyak 22 unit. Hal tersebut dikarenakan belum ada usulan penetapan situs budaya baru yang ada dilingkungan masyarakat. Benda, situs dan kawasan cagar budaya yang

dilestarikan mencapai 100 persen. Rata-rata jumlah sanggar seni budaya tahun 2018-2022 di Kabupaten Lampung Tengah relative stagnan.

**Tabel 2.84**  
**Jumlah Sanggar Seni Budaya & Situs Budaya 2018 – 2022**

No	Indikator	Satuan	2018	2019	2020	2021	2022
1	Jumlah Situs Budaya	Unit	20	22	22	22	22
2	Jumlah Sanggar Seni Budaya	Unit	789	792	815	815	815

Sumber data: Dinas Pendidikan dan Kebudayaan

**Tabel 2.85**  
**Capaian Kinerja Urusan Bidang Kebudayaan Tahun 2018 – 2022**

No	URAIAN	Satuan	TAHUN				
			2018	2019	2020	2021	2022
1	Penyelenggaraan festival seni dan budaya	Kali	1	5	5	5	5
2	Benda, Situs dan Kawasan Cagar Budaya yang dilestarikan	Persen	100%	100%	100%	100%	100%
	<i>Jumlah Benda, Situs dan Kawasan Cagar Budaya yang dilestarikan</i>	Unit	16	18	18	18	18
	<i>Total Benda, situs &amp; kawasan yang dimiliki daerah</i>	Unit	16	18	18	18	18
3	Jumlah karya budaya yang direvitalisasi dan inventarisasi	Unit	1	1	1	1	1

Sumber data: Dinas Pendidikan dan Kebudayaan

### 2.1.3.1.2.17 Perpustakaan

Menurut Undang Undang Perpustakaan dinyatakan bahwa Perpustakaan adalah institusi yang mengumpulkan pengetahuan tercetak dan terekam, mengelolanya dengan cara khusus guna memenuhi kebutuhan intelektualitas para penggunanya melalui beragam cara interaksi pengetahuan

Tujuan perpustakaan adalah untuk membantu masyarakat dalam segala umur dengan memberikan kesempatan dengan dorongan melalui jasa pelayanan perpustakaan agar mereka:

- a. Dapat mendidik dirinya sendiri secara berkesimbangan;
- b. Dapat tanggap dalam kemajuan pada berbagai lapang-an ilmu pengetahuan, kehidupan sosial dan politik;

- c. Dapat memelihara kemerdekaan berfikir yang konstruktif untuk menjadi anggota keluarga dan masyarakat yang lebih baik;
- d. Dapat mengembangkan kemampuan berfikir kreatif, membina rohani dan menggunakan kemampuannya untuk menghargai hasil seni dan budaya manusia
- e. Dapat meningkatkan tarap kehidupan sehari-hari dan lapangan pekerjaannya;
- f. Dapat menjadi WN yang baik dan dapat berpartisipasi secara aktif dalam pembangunan nasional dan dalam membina saling pengertian antar bangsa;
- g. Dapat menggunakan waktu senggang dengan baik yang bermanfaat bagi kehidupan pribadi dan sosial

Pada tahun 2022 jumlah kunjungan perpustakaan mencapai 2.788 kunjungan, mengalami peningkatan dari tahun 2021 sebesar 1.620 kunjungan. Dari kunjungan tersebut, tahun 2022 berhasil melayani kebutuhan dari 850 orang, meningkat dari 550 orang pada tahun 2021. Jumlah orang yang berhasil dilayani dikarenakan bertambahnya program kegiatan yang dapat dimanfaatkan oleh pengunjung perpustakaan.

Dengan bertambahnya buku koleksi perpustakaan sebanyak 1973 eksamplar pada tahun 2022, maka jumlah koleksi buku yang ada di perpustakaan bertambah sebesar 1,02 % dan jumlah judul buku meningkat sebesar 4,09%. Tahun 2022 bertambah sebanyak 67 (perpustakaan kampung) maka rasio ketercukupan perpustakaan dengan penduduk juga meningkat.

Kenaikan jumlah pengunjung perpustakaan pada tahun 2022 dari tahun 2021 dikarenakan bertambahnya program kegiatan yang bermanfaat untuk masyarakat dengan didukung oleh Bunda Literasi. Pengadaan buku dari beragam judul buku mulai dari kelas 000-900 menambah jumlah koleksi perpustakaan pada tahun 2022 menjadi 73.023 buah.

**Tabel 2.86**  
**Pencapaian Kinerja Urusan Bidang Perpustakaan Tahun 2018 – 2022**

No	URAIAN	Satuan	TAHUN				
			2018	2019	2020	2021	2022
1	Jumlah pengunjung perpustakaan per tahun	Persen	1,60	2,03	2,86	2,9	4,5
	<i>Jumlah kunjungan ke perpustakaan selama 1 Tahun</i>	Orang	1.200	1.220	600	1.620	2.788
	<i>Jumlah orang dalam populasi yang harus dilayani</i>	Orang	750	600	210	550	850
2	Koleksi Buku yang tersedia di perpustakaan daerah	Persen	0,19	0,19	0,20	0,20	0,21
	<i>Jumlah koleksi judul buku yang tersedia di Perpustakaan daerah</i>	Buku	17.001	17.570	17.800	17.854	73.023
	<i>Jumlah koleksi jumlah buku yang tersedia di Perpustakaan daerah</i>	Buku	87.914	90.434	90.744	90.744	92.717
3	Rasio perpustakaan persatuan penduduk	Rasio	0,06	0,06	0,088	0,088	0,11
	<i>Jumlah perpustakaan</i>	Unit	679	1.299	1.299	1.299	1366
	<i>Jumlah penduduk</i>	Orang	1.271.566	1.281.310	1.460.045	1.477.395	1.500.022
4	Jumlah rata-rata pengunjung perpustakaan / tahun	Orang	1.200	1.220	210	440	482
5	Jumlah koleksi judul buku perpustakaan	Judul	17.001	17.570	17.800	17.854	73.023

Sumber : Dinas Perpustakaan dan Kearsipan Kabupaten Lampung Tengah

### 2.1.3.1.2.18 Kearsipan

Kearsipan (*filling*) adalah suatu proses kegiatan pengaturan arsip (file) mulai dari penciptaan, penerimaan, pencatatan, penyimpanan. Proses kearsipan menggunakan sistem tertentu dalam penyusunan, pemeliharaan arsip agar dapat ditemukan kembali dengan cepat dan tepat serta untuk pemusnahan arsip berdasarkan kriteria tertentu. Ruang lingkup kegiatan kearsipan meliputi:

- Penciptaan, penerimaan, pengumpulan arsip
- Pengendalian, pemeliharaan dan perawatan arsip
- Penyimpanan dan pemusnahan arsip.

Penerapan arsip secara baku yang dilaksanakan oleh Perangkat Daerah belum berjalan dengan maksimal. Pada Tahun 2022 hanya terdapat 2 Perangkat Daerah yang melaksanakannya. Rendahnya tata laksana pengarsipan secara baku dikarenakan keterbatasan sumber daya manusia yang memahami tata cara pengarsipan baku dan kekurangan sarana dan prasarana penunjang pengarsipan.

Upaya meningkatkan pemahaman Sumber Daya Manusia dibidang pengarsipan dilaksanakan dengan mengikutsertakan ASN pada diklat tata kearsipan.

**Tabel 2.87**  
**Pencapaian Kinerja Urusan Bidang Kearsipan Tahun 2018 – 2022**

NO	URAIAN	SATUAN	TAHUN				
			2018	2019	2020	2021	2022
1	Persentase Perangkat Daerah yang mengelola arsip secara baku	Persen	7,8	7,8	0	0	3,4
	<i>Jumlah Perangkat Daerah yang telah menerapkan arsip secara baku</i>	OPD	5	5	0	0	2
	<i>Jumlah Perangkat Daerah</i>	OPD	64	64	64	59	59
2	Peningkatan SDM pengelola kearsipan	kegiatan	2	3	3	3	0

*Sumber data: Dinas Perpustakaan dan Kearsipan.*

### **2.1.3.1.3 Fokus Layanan Urusan Pilihan**

#### **2.1.3.1.3.1 Kelautan dan Perikanan**

Potensi kelautan dan perikanan di Kabupaten Lampung Tengah cukup besar dan masih terbuka peluang untuk pengembangannya. Salah satu arah kebijakan pembangunan urusan bidang Kelautan dan Perikanan yaitu peningkatan produksi perikanan, serta peningkatan hasil pengolahan perikanan.

Pada tahun 2022 produksi ikan mencapai 49.911 ton, kondisi ini mengalami peningkatan sebesar 2,35 persen, dibanding tahun 2021. Hal ini dikarenakan adanya bantuan sarana dan prasarana untuk perikanan.

Produksi ikan kolam mengalami peningkatan sebesar 3,01 persen dari 42.677 ton pada tahun 2021 menjadi 43.965 ton pada tahun 2022. Hal ini dikarenakan Padat tebar lebih tinggi dibanding tahun 2021, kondisi perairan yang baik, dan pemberian pakan yang tepat sehingga produktivitas ikan yang dibudidaya meningkat.

Produksi ikan keramba pada tahun 2022 mengalami peningkatan sebesar 1 persen dari 904,3 ton pada tahun 2021 menjadi 913,42 ton pada tahun 2022. Hal ini dikarenakan kondisi perairan yang baik, dan pemberian pakan yang tepat sehingga produktivitas ikan yang dibudidaya meningkat.

Produksi ikan perairan laut mengalami penurunan sebesar 4,29 persen dari 3.331 ton pada tahun 2021 menjadi 3.188 ton pada tahun 2022. Hal ini dikarenakan faktor alam/ cuaca ekstrim untuk melaut dan sebagai dampak dari kenaikan serta kelangkaan BBM sebagai sarana untuk penangkapan ikan yang menyebabkan nelayan sulit.

Produksi ikan perairan umum mengalami penurunan sebesar 0,32 persen dari 1.851 ton pada tahun 2021 menjadi 1.845 ton pada tahun 2022. Hal ini dikarenakan kelangkaan BBM subsidi yang menyebabkan nelayan tidak dapat beroperasi.

**Tabel 2.88**  
**Pencapaian Kinerja Urusan Bidang Kelautan dan Perikanan Tahun 2018 – 2022**

No	URAIAN	Satuan	TAHUN				
			2018	2019	2020	2021	2022
1	Produksi perikanan						
	<b>Jumlah Produksi Perikanan Berdasarkan Jenis Unit Usaha Perikanan (ton)</b>						
	- Kolam	Ton	37.311	38.724	41.434	42.698	43.965
	- Keramba	Ton	878	1.161	895,3	904,3	913,42
	- Perairan Laut	Ton	3.468	3.473	3.217	3.331	3.188
	- Perairan Umum	Ton	1.864	1.875	1.948	1.851	1.845
	<b>Jumlah Produksi Perikanan Berdasarkan Komoditas Unggulan Perikanan (ton)</b>						
	- Patin	Ton	12.660	12.967	13.981	14.400	14.842
	- Gurame	Ton	9.285	10.316	10.591	10.909	11.246
	- Lele	Ton	9.688	11.203	11.328	11.668	12.029
	- Nila	Ton	3.674	3.754	4.167	4.292	4.421
	- Baung	Ton	0	5,10	5,15	5,2	5,2
	- Bawal	Ton	2.184	0	2.257		
	- Teri	Ton		116	61	102	150
	- Daging Rajungan	Kg		3.875	3.459	161.278	111.730
2	<b>Konsumsi ikan</b>						
	<i>Jumlah Produksi Ikan (Ton)</i>	Ton	28,4	28,9	29,31	30,04	33,32



### 2.1.3.1.3.2 Pariwisata

Kabupaten Lampung Tengah memiliki banyak objek wisata. Sebagian besar objek wisata tersebut adalah yang berbasis sumber daya alam, seperti wisata alam, wisata agro, dan wisata tirta. Objek wisata alam yang ada di kabupaten ini ada yang benar-benar alami dan ada pula yang buatan. Sementara itu, objek wisata agro di Kabupaten Lampung Tengah ada dua, yaitu Kampung Sayur Wisata Edukasi Liman Benawi yang terdapat di Kecamatan Trimurjo dan Perkebunan Nanas Asto Mulyo di Kecamatan Punggur. Hingga tahun 2022, jumlah objek wisata alam yang ada di Kabupaten Lampung Tengah adalah sebanyak 26 objek wisata, jumlah objek wisata alam buatan adalah sebanyak 4 objek wisata, jumlah objek wisata agro adalah 2 objek wisata, jumlah objek wisata tirta adalah sebanyak 3 objek wisata, jumlah objek wisata air modern adalah sebanyak 3 objek wisata, jumlah objek wisata budaya adalah sebanyak 4 objek wisata, dan jumlah objek wisata religi dan sejarah adalah sebanyak 4 objek wisata.

**Tabel 2.89**  
**Objek Wisata Alam di Kabupaten Lampung Tengah**

No	Nama Objek Wisata	Lokasi	Destinasi	Jarak Tempuh dari Ibukota Kabupaten (Km)
1	Air Terjun Curug 7	Kampung Marga Jaya, Kecamatan Selagai Lingga	Panorama Alam	87
2	Air Terjun Curug Lestari	Kampung Kota Batu Kec. Pubian	Panorama Alam	45
3	Air Terjun Curug Gading	Kecamatan Sendang Agung	Panorama Alam	35
4	Watu Agung	Kecamatan Terusan Nunyai	Panorama Alam	30
5	Watu Tumpang	Kecamatan Pubian	Panorama Alam	46
6	Sungai Cabang	Kecamatan Bandar Surabaya	Penyelenggaraan Event Perahu Dayung	40

Sumber data: Dinas Pariwisata Kabupaten Lampung Tengah

**Tabel 2.90**  
**Jalan Objek Wisata Alam Buatan di Kabupaten Lampung Tengah**

No	Nama Objek Wisata	Lokasi*	Destinasi	Jarak Tempuh dari Ibukota Kabupaten (Km)
1	Embung Tanjung Anom	Kampung Tanjung Anom, Kecamatan	Tempat Rekreasi dan	28

No	Nama Objek Wisata	Lokasi*	Destinasi	Jarak Tempuh dari Ibukota Kabupaten (Km)
		Terusan Nuyai	Pemancingan	
2	Embung Dua Wisata Telaga Tangkit Puntang	Kampung Payung Makmur, Kecamatan Pubian	Tempat Rekreasi, Pemancingan, dan event gasstrack	48
3	Banyu Asri	Kampung Nyukangharjo, Kecamatan Selagai Lingga	Tempat Pemancingan, Taman Bermain, Karaoke, gasstrack, dan meeting room	80
4	Banyu Selo	Kampung Watu, Kecamatan Kalirejo	Tempat Rekreasi, Perahu Bebek Air dan Pemancingan	50

Sumber data: Dinas Pariwisata Kabupaten Lampung Tengah

**Tabel 2.91**  
**Objek Wisata Agro di Kabupaten Lampung Tengah**

No.	Nama Objek Wisata	Lokasi	Destinasi	Jarak Tempuh dari Ibukota Kabupaten (Km)
1	Kampung Sayur Wisata Edukasi Liman Benawi	Kampung Liman Benawi, Kecamatan Trimurjo	Rekreasi Agro Wisata Tanaman Obat, Sayur dan Buah	40
2	Perkebunan Nanas Asto Mulyo	Kampung Asto Mulyo, Kecamatan Punggur	Rekreasi Agro Wisata Buah Nanas Quin	30

Objek wisata tirta di Kabupaten Lampung Tengah ada tiga, yaitu Danau Telago Rejo di Kecamatan Sendang Agung, Danau Tirta Gangga di Kecamatan Seputih Banyak dan Danau Bekri di Kecamatan Bekri (lihat Tabel 3.42). Selain objek wisata tirta di atas, kabupaten ini juga memiliki objek wisata air modern. Objek wisata tersebut adalah Kolam Renang

Telaga Putri di Kecamatan Seputih Banyak, Kolam Renang Tirta Bening di Kecamatan Pubian dan Kolam Renang Telogo Rejo di Kecamatan Sendang Agung.

**Tabel 2.92**  
**Objek Wisata Tirta di Kabupaten Lampung Tengah**

No.	Nama Objek Wisata	Lokasi	Destinasi	Jarak Tempuh dari Ibukota Kabupaten (Km)
1	Danau Telago Rejo	Kampung Sendang Baru, Kecamatan Sendang Agung	Panorama Alam	74
2	Danau Tirta Gangga	Kampung Swastika Buana, Kecamatan Seputih Banyak	Taman Rekreasi Danau, Pura, Patung Hanoman	50
3	Danau Bekri	Kecamatan Bekri	Panorama Alam	26

*Sumber data: Dinas Pariwisata Kabupaten Lampung Tengah*

**Tabel 2.93**  
**Objek Wisata Air Modern di Kabupaten Lampung Tengah**

No	Nama Objek Wisata	Lokasi	Destinasi	Jarak Tempuh dari Ibukota Kabupaten (Km)
1	Kolam Renang Telaga Putri	Kampung Setia Bakti, Kecamatan Seputih Banyak	Kolam Renang, Water Boom, Sepeda Air, dan Kolam Ikan	46
2	Kolam Renang Tirta Bening	Kampung Payung Rejo, Kecamatan Pubian	Kolam Renang dengan beberapa permainan anak-anak	40
3	Kolam Renang Telogo Rejo	Kampung Sendang Baru, Kecamatan Sendang Agung	Kolam Renang dengan Panorama Alam Perbukitan Hijau	74

Selain objek-objek wisata berbasis sumber daya alam di atas, Kabupaten Lampung Tengah juga memiliki objek wisata budaya serta objek wisata religi dan sejarah. Sebagian besar objek wisata budaya berlokasi di Kecamatan Gunung Sugih. Sementara itu, objek wisata religi dan sejarah tersebar di empat kecamatan, yaitu Makam Minak Ngediko Pulun bin Minak Brajo Nato di Kecamatan Bandar Surabaya, Petilasan Syekh Abdul Qodir Jaelani di Kecamatan Bangun Rejo, Makam Syekh Sadatullah di Kecamatan Terbanggi Besar serta Gua Maria di Kecamatan Seputih Mataram.

**Tabel 2.94**  
**Objek Wisata Budaya di Kabupaten Lampung Tengah**

No.	Nama Objek Wisata	Lokasi	Destinasi	Jarak Tempuh dari Ibukota Kabupaten (Km)
1	Tugu Kopiah Emas	Kecamatan Gunung Sugih	Tugu Kopiah Emas dan Foto Area	0,5
2	Nuwo Balak dan Sesat Agung	Kecamatan Gunung Sugih	Bangunan Kulturalistik Pertemuan Serbaguna	1
3	Kampung Wisata Terbanggi Besar	Kecamatan Terbanggi Besar	Rumah Adat Khas Lampung yang Berusia Ratusan Tahun dan Kesenian Adat Lampung	15
4	Tugu Gajah Siwo Mergo	Kecamatan Gunung Sugih	Patung Gajah dengan Kereta Kencana dan Foto Area	3

Sumber data: Dinas Pemuda, Olahraga dan Pariwisata Kabupaten Lampung Tengah

**Tabel 2.95**  
**Objek Wisata Religi dan Sejarah di Kabupaten Lampung Tengah**

No.	Nama Objek Wisata	Lokasi	Destinasi	Jarak Tempuh dari Ibukota Kabupaten (Km)
1	Makam Minak Ngediko Pulun bin Minak Brajo Nato	Kecamatan Bandar Surabaya	Bukti Peninggalan Sejarah Keris, Sabuk, Buku Kayu Alim dan Rompi Terbang	90
2	Petilasan Syekh Abdul Qodir Jaelani	Kampung Mekar Jaya, Kecamatan Bangun Rejo	Panorama Alam, Tempat Petilasan dan Tempat Peristirahatan	45
3	Makam Syekh Sadatullah	Kecamatan Terbanggi Besar	Situs Sejarah Makam Syekh Sadatullah	6
4	Gua Maria	Kampung Fajar Mataram, Kec. Seputih Mataram	Panorama Alam dan Patung Bunda Maria	40

Sumber data: Dinas Pemuda, Olahraga dan Pariwisata Kabupaten Lampung Tengah

Secara umum keberhasilan pencapaian sasaran meningkatnya objek wisata dilihat dari indikator meningkatnya kualitas objek wisata (kelengkapan sarana dan prasarana), jumlah wisatawan yang berkunjung ke objek wisata, jumlah penginapan/hotel dan kontribusi sektor wisata terhadap PAD.

Pencapaian keberhasilan dari meningkatnya kualitas obyek wisata sangat ditentukan oleh kondisi sarana dan prasarana yang tersedia pada kawasan objek wisata. Kabupaten Lampung Tengah mempunyai objek wisata yang berpotensi untuk dikembangkan untuk menarik wisatawan, seperti objek wisata Danau Tirta Gangga, Air Terjun Curup Tujuh, Danau Bekri, Danau Telogo Rejo, Embung Tanjung Anom, Wisata Agro dan juga Pasar Kreatif. Namun demikian sampai dengan saat ini objek wisata tersebut belum dikembangkan secara optimal, sehingga belum memberikan kontribusi terhadap perkembangan perekonomian daerah baik dari sisi pendapatan asli daerah maupun usaha ekonomi masyarakat.

Namun demikian untuk lebih menghidupkan ekonomi kreatif masyarakat Dinas Pariwisata berupaya untuk melakukan pelatihan serta memberikan bantuan peralatan guna pengembangan ekonomi kreatif. Perkembangan jumlah pengunjung objek wisata di Kabupaten Lampung Tengah menunjukkan kenaikan, pada tahun 2022 berjumlah 55.202 wisatawan mengalami kenaikan dari tahun sebelumnya, hal ini dikarenakan situasi yang mulai normal dengan dibuka kembali objek wisata yang ada di Kabupaten Lampung Tengah, dan ditahun 2022 meningkat signifikan yaitu sebanyak 13.692 wisatawan. Hal tersebut juga dikarenakan seiring dengan dibukanya beberapa ikon tujuan wisata di Kabupaten Lampung Tengah yang baru, yaitu paling banyak diminati oleh wisatawan adalah Tugu Kopiah Emas dan Tugu Canang yang berada di Gunung Sugih Kabupaten Lampung Tengah.

**Tabel 2.96**  
**Capaian Kinerja Pembangunan Bidang Pariwisata**  
**Kabupaten Lampung Tengah Tahun 2018-2022**

No	URAIAN	Satuan	TAHUN				
			2018	2019	2020	2021	2022
1	Kunjungan wisata	%	122	115		207	
	<i>Jumlah Capaian Kinerja Kunjungan Wisata se-Kabupaten dan Kota</i>	Orang	8.544	9.206	1208	41.510	55.202
	<i>Jumlah Kunjungan Wisata yang direncanakan se-Kabupaten dan Kota</i>	Orang	7.000	8.000	9000	20000	
2	Lama kunjungan wisata	Hari	1	1	1	1	1
3	PAD Sektor wisata	%	2,91%	3,05%	1,87%	1,98%	2,85
	<i>Total PAD sektor pariwisata</i>	<i>(juta rupiah)</i>	4.214,3	5.297,2	3.288,3	4.724	5.926,7
	<i>Total PAD</i>	<i>(juta rupiah)</i>	144.961,3	173.533,1	175.676,78	238,379	207.624,63

Sumber data: Dinas Pariwisata Kabupaten Lampung Tengah

### 2.1.3.1.3.3 Pertanian

Pertanian Kabupaten Lampung Tengah berkontribusi terbesar dalam PDRB Kabupaten Lampung Tengah dalam setiap tahunnya meskipun nilai kontribusinya mengalami penurunan. Pada Tahun 2018-2022, kontribusi hasil pertanian terhadap PDRB cenderung menurun, yaitu dari tahun 2018 sebesar 36,05 % menjadi 34,00 % ditahun 2022. Penurunan kontribusi pertanian di Lampung Tengah berkaitan dengan penurunan luas lahan baku sawah sebagai dampak pembangunan dan perluasan permukiman penduduk. Lambatnya kenaikan harga produk pertanian dibandingkan produk lapangan usaha lain juga menjadi penyebab turunnya peranan lapangan usaha pertanian. Produk pertanian semakin tergeser oleh meningkatnya kategori-kategori lain yang memberikan kontribusi yang terus mengalami peningkatan terhadap PDRB dan dikarenakan potensi ekonomi Kabupaten Lampung Tengah yang terus bergeser dari sektor Pertanian yang masuk dalam kelompok Primer ke kelompok tersier yang diantaranya adalah sektor Perdagangan.

Cakupan bina kelompok tani di Kabupaten Lampung Tengah cukup mendapat perhatian dengan ditandai dari meningkatnya jumlah kelompok tani yang mendapat bantuan pemerintah daerah. Luas Lahan Tanaman Pangan Kabupaten Lampung Tengah selama 5 tahun terakhir mengalami fluktuasi. Lahan tanam pertanian tanaman pangan terluas terdapat pada tanaman padi yaitu pada tahun 2018 dengan luas 161.659 Ha. Secara keseluruhan luas lahan tanaman padi pada tahun 2018 – 2022 mengalami penurunandari 161.659 Ha menjadi 104.695,41 Ha. Hal ini dikarenakan terjadinya alih fungsi lahan menjadi tanaman lain seperti jagung, ubi kayu dan kedelai. Alih fungsi ini terjadi karena faktor lebih stabilnya harga jagung, ubi kayu dan kedelai. Sehingga secara ekonomi lebih menguntungkan jika dilakukan pengalihan lahan.

Luas lahan tanaman jagung mengalami fluktuatif dari tahun 2018 sampai dengan 2022. Luas lahan tanaman jagung terluas terjadi pada tahun 2018 sebesar 81.411 ha, dan paling sedikit pada tahun 2019 yaitu 61.524 ha. Kemudian mengalami peningkatan sampai tahun 2022 menjadi 78.891 ha. Peningkatan ini dikarenakan terjadi alih fungsi lahan dari lahan sawah menjadi jagung dikarenakan stabilnya harga jagung pada tahun 2022.

Produktivitas tanaman padi mengalami fluktuatif dari tahun 2018-2022. Produktivitas tanaman padi mengalami puncak tertinggi pada tahun 2022 yaitu 53,09 Kuintal/Ha, kemudian cenderung turun pada kurun waktu 2020-2021, yaitu secara berturut-turut sebesar 52,29 Kuintal/Ha, dan 48,92 Kuintal/Ha. Penurunan produktivitas tanaman padi pada tahun 2020-2021 diantaranya disebabkan adanya beberapa kegiatan perbaikan jaringan irigasi dan menurunnya debit air dari Bendungan Batu Tegi. Sedangkan pada tahun 2022 produksi tanaman padi sebesar 53,09 kuintal/Ha. Hal ini dikarenakan curah hujan yang cukup tinggi, besarnya bantuan sarana dan prasarana yang diberikan, kemudahan dalam mendapatkan pupuk dan intensifnya penyuluhan yang dilakukan terhadap petani.

Produktivitas tanaman jagung mengalami fluktuatif dari tahun 2018-2022. Produktivitas tanaman jagung kemudian cenderung turun pada tahun 2021, yaitu sebesar 62,45 kuintal/ha. Sedangkan pada tahun 2022 produksi tanaman jagung mengalami puncak tertinggi yaitu 74,04 Kuintal/Ha. Hal ini dikarenakan tingginya curah hujan, besarnya bantuan sarana dan prasarana yang diberikan, kemudahan dalam mendapatkan pupuk dan intensifnya penyuluhan yang dilakukan terhadap petani sehingga tanaman menjadi sangat subur yang berpengaruh terhadap produktivitas tanaman jagung.

Rata-rata persentase kontribusi sektor pertanian /perkebunan terhadap PDRB tahun 2018-2022 di Kabupaten Lampung Tengah cenderung menurun dengan tingkat penurunan sebesar 0,057 persen hingga tahun 2022. Penurunan kontribusi pertanian di Lampung Tengah berkaitan dengan penurunan luas lahan baku sawah sebagai dampak pembangunan dan perluasan permukiman penduduk. Lambatnya kenaikan harga produk pertanian dibandingkan produk lapangan usaha lain juga menjadi penyebab turunnya peranan lapangan usaha Pertanian. Produk pertanian semakin tergeser oleh meningkatnya kategori-kategori lain yang memberikan kontribusi yang terus mengalami peningkatan terhadap PDRB dan dikarenakan potensi ekonomi Kabupaten Lampung Tengah yang terus bergeser dari sektor Pertanian yang masuk dalam kelompok Primer ke kelompok tersier yang diantaranya adalah sektor Perdagangan.

Rata-rata pertumbuhan produksi tanaman pangan tahun 2018-2022 di Kabupaten Lampung Tengah cenderung fluktuatif. Rata-rata



pertumbuhan kelompok tani tahun 2018-2022 di Kabupaten Lampung Tengah cenderung meningkat dan pada tahun 2022 mengalami keadaan stagnan. Meningkatnya jumlah kelompok tani yang ada di Lampung Tengah dikarenakan adanya stimulus (berupa bantuan) dan penyuluhan yang dilakukan para penyuluh pertanian yang ada di Lampung Tengah kepada masyarakat petani.

**Tabel 2.97**  
**Capaian Kinerja Pembangunan Bidang Pertanian di Kabupaten Lampung Tengah**

NO	URAIAN	Satuan	TAHUN				
			2018	2019	2020	2021	2022
1	Kontribusi pertanian/perkebunan terhadap PDRB	Persen	35,96	34,86	36,09	34,19	34,00
	<i>Jumlah Kontribusi PDRB dari sektor pertanian/perkebunan</i>	Milyar Rupiah	23.855,9	25.085,73	25.837,7	25.419	27.955
	<i>Jumlah PDRB</i>	Milyar Rupiah	66.340,55	71.952,7	71.591,8	74.3363	82.454
2	Produktivitas padi atau bahan pangan utama local lainnya per hektar	Persen	4,80	4,89	5,29	4,89	5,31
	<i>Produksi tanaman padi/bahan pangan utama lokal lainnya</i>	Ton	771.669	705.402	599.111	490.309	612.758,75
	<i>Luas areal tanaman padi/bahan pangan utama lokal lainnya</i>	Ha	160.837	144.399	113.890	100.232	101.743,00
3	Cakupan bina kelompok tani	Persen	3,67	10,18	22,06	19,8	22,11
	<i>Jumlah kelompok petani yang mendapatkan bantuan pemda Tahun n</i>	Kelompok	187	518	1.123	1142	1.142
	<i>jumlah kelompok tani</i>	Kelompok	5.097	5.089	5.089	5.765	5.164
4	<b>Luas Tanam Pertanian (Ha)</b>						
	Padi	Ha	161.659	155.434	136.039	112.026,00	104.695,41
	Jagung	Ha	81.411	61.524	65.148	76.499,60	78.891,00

NO	URAIAN	Satuan	TAHUN				
			2018	2019	2020	2021	2022
	Kedelai	Ha	12.214	2.392	n.a	53,40	187,00
	Ubi Kayu	Ha	62.118	67.708	103.779	65.159,06	98.888,00
5	<b>Luas Panen</b>						
	Padi	Ha	160.837	144.399	146.915	100.232,04	101.743,00
	Jagung	Ha	80.713	59.041	68.175	69.292,00	82.758,00
	Kedelai	Ha	10.836	n.a	n.a	53,40	100,00
	Ubi Kayu	Ha	64.560	60.568	86.545	76.901,60	91.145,00
6	<b>Produktivitas Tanaman Pangan</b>						
	Padi	ku/ha	47,98	48,85	52,29	48,92	53,09
	Jagung	ku/ha	55,9	60,8	69,62	62,45	74,04
	Kedelai	ku/ha	9,77	12,95	n.a	12,95	10,90
	Ubi Kayu	ku/ha	222,06	247,39	254,60	247,39	286,49
7	<b>Produksi Tanaman Pangan</b>						
	Padi	Ton	771.669	705.402	768.147	490.309,07	612.758,75
	Jagung	Ton	451.624	359.506	385.426	391.838,17	540.115,00
	Kedelai	Ton	14.056	n.a	n.a	69,15	109,40
	Ubi Kayu	Ton	1.433.638	1.500.624	2.203.462	2.089.369,82	2.611.194,70

NO	URAIAN	Satuan	TAHUN				
			2018	2019	2020	2021	2022
8	<b>Kelompok Tani</b>						
	Pemula	Poktan	3.005	2.848	2.800	3.459	3.459
	Lanjut	Poktan	1.706	1.819	1.935	1.874	1.874
	Madya	Poktan	376	412	412	422	422
	Utama	Poktan	10	10	10	10	10
9	<b>Perkembangan Lembaga tani</b>						
	Jumlah Kelompok Tani	Poktan	5.097	5.089	5.157	5765	5765
	Jumlah P3A	Kelompok	273	273	273	273	273
	Jumlah GP3A	Kelompok	24	24	24	24	24
	Jumlah UPJA	Kelompok	117	117	117	117	117
	Jumlah kelompok penangkar benih	Kelompok	45	45	45	45	45

Sumber data: Dinas Ketahanan Pangan, Tanaman Pangan dan Hortikultura Kabupaten Lampung Tengah

#### 2.1.3.1.3.4 Perkebunan

Pada tahun 2022 produksi komoditas tanaman Kelapa Sawit mencapai 43.149 ton atau meningkat sebesar 54 ton atau 0,12 persen dibanding tahun 2021 sebesar 43.095 ton, hal ini disebabkan adanya tanaman menghasilkan meningkat sehingga produksinya meningkat.

Produksi Kakao Tahun 2022 mencapai 3.037 ton meningkat sebesar 22 ton atau 0,72 persen jika dibandingkan dengan tahun 2021 sebesar 3.015 ton, hal ini disebabkan tanaman menghasilkan atau berproduksi masih cukup luas mencapai 22 hektar, tanaman memasuki peremajaan. Produksi Karet Tahun 2022 mencapai 4.964 ton atau meningkat sebesar 41 ton atau 0.83 persen dibanding tahun 2021 sebesar 4.923 ton. Hal ini dipengaruhi musim hujan yang cukup panjang. Produksi Tebu Tahun 2022 mencapai 65.109 ton atau menurun sebesar 137 ton atau 0,20 persen dibanding tahun 2021 sebesar 65.246 ton.

Produksi Kelapa Dalam Tahun 2022 mencapai 6.267 ton atau meningkat sebesar 8 ton atau 0,12 persen dibanding tahun 2021 sebesar 6.259 Ton. Hal ini disebabkan banyaknya jumlah tanaman kelapa dalam yang telah melewati masa peremajaan dan pemeliharaan tanaman yang baik dengan cara pemberian pupuk dan pencagahan OPT. Produksi Kopi Tahun 2022 mencapai 306,4 ton atau meningkat sebesar 3 ton atau 0,98 persen dibanding tahun 2021 sebesar 303,4 ton. Hal ini disebabkan banyaknya jumlah tanaman kopi yang telah memasuki masa peremajaan dan pemeliharaan tanaman yang baik dengan cara pemberian pupuk dan pencagahan OPT.

**Tabel 2.98**  
**Produksi Tanaman Perkebunan Menurut Kecamatan**  
**Tahun 2018 – 2022 (Ton)**

No	Jenis Tanaman	Produksi (Ton)				
		2018	2019	2020	2021	2022
1	Kelapa Sawit	53.941,9	43.553	43.503	43.095	43.149
2	Kelapa Dalam	6.865,4	6.258	6.942	6.259	6.267
3	Karet	4.701,3	4.930,83	4.931,98	4.923	4.964
4	Kopi	298,75	300,20	298,30	303,4	306,4
5	Kakao	3.255,6	2.992	2.992	3.015	3.037

No	Jenis Tanaman	Produksi (Ton)				
		2018	2019	2020	2021	2022
6	Tebu	21.785	28.523	59.781	65.246	65.109

Sumber data: Dinas Perkebunan, Peternakan dan Perikanan Kab. Lampung Tengah

### 2.1.3.1.3.5 Peternakan

Ternak ruminansia yang dikembang di Lampung Tengah meliputi sapi, kerbau, kambing dan domba. Di antara keempat jenis ternak tersebut, berdasarkan data tahun 2022, populasi tertinggi adalah ternak sapi sebesar 339.150 ekor, kemudian diikuti kambing sebesar 237.445 ekor. Sedangkan ternak domba dan kerbau populasinya kurang, yaitu masing-masing 7.506 ekor dan 2.159 ekor. Pada beberapa kecamatan, bahkan tidak tercatat data ternak domba, sedangkan ternak kambing cukup merata di seluruh kecamatan. Rata-rata jumlah sapi per 8.480 ekor, dan domba 268 ekor.

**Tabel 2.99**  
**Populasi Sapi, Kerbau, Kambing Tahun 2022**

No	Kecamatan	Sapi	Kerbau	Kambing	Domba
1	Padang Ratu	8.944	13	4.565	-
2	Selanggai Lingga	3.654	4	4.952	354
3	Pubian	3.654	42	6.840	332
4	Anak Tuha	16.110	321	5.902	256
5	Anak Ratu Aji	7.078	4	4.826	71
6	Kali Rejo	8.936	-	5.998	596
7	Sendang Agung	3.946	49	955	42
8	Bangun Rejo	11.958	-	10.976	1.425
9	Gunung Sugih	19.794	723	11.488	804
10	Bekri	12.022	61	3.623	72
11	Bumi Ratu Nuban	1.930	72	8.571	411
12	Trimurjo	3.285	-	4.419	-

No	Kecamatan	Sapi	Kerbau	Kambing	Domba
13	Punggur	7.173	-	3.015	258
14	Kota Gajah	7.088	12	3.027	215
15	Seputih Raman	25.954	8	3.353	405
16	Terbanggi Besar	37.392	52	763	763
17	Seputih Agung	26.018	35	7.161	10
18	Way Pengubuan	12.963	84	8.120	780
19	Terusan Nunyai	6.410	-	10.237	-
20	Seputih Mataram	7.094	-	11.980	350
21	Bandar Mataram	18.814	118	59.862	62
22	Seputih Banyak	32.109	-	15.179	-
23	Way Seputih	12.815	3	4.161	96
24	Rumbia	13.894	-	7.280	-
25	Bumi Nabung	7.619	26	6.468	10
26	Putra Rumbia	9.441	-	4.229	137
27	Seputih Surabaya	5.288	113	8.252	19
28	Bandar Surabaya	6.514	419	11.243	38
	<b>Lampung Tengah</b>	339.150	2.159	237.445	7.506

Sumber data: Dinas Perkebunan Pertenakan dan Perikanan Kab. Lampung Tengah

Populasi ternak sapi dan kambing tercatat menurun pada tahun 2022. Pada tahun 2022 populasi sapi menjadi 339.150 ekor atau menurun 3.889 ekor dari tahun 2021, atau menurun 1,14 % per tahun. Hal ini dikarenakan meningkatnya kasus Penyakit Mulut dan Kuku pada ternak Ruminansia meningkat sehingga banyak sapi dipotong untuk mengurangi penyebaran penyakit dan mengurangi kerugian ekonomi oleh peternak.

Sedangkan kambing menjadi 237.445 ekor atau menurun sebesar 40.633 ekor dari tahun 2022, atau menurun 14,61 % per tahun. Hal ini dikarenakan ada kasus Penyakit Mulut dan Kuku pada ternak menyerang ternak ruminansia termasuk kambing.

Berdasarkan data tersebut dapat dikatakan bahwa masyarakat di Lampung Tengah lebih berminat untuk mengembangkan ternak sapi daripada kambing. Hal tersebut dikarenakan adanya Program Inseminasi Buatan oleh Pemerintah yang dapat meningkatkan jumlah populasi sapi secara signifikan.

**Tabel 2.100**  
**Populasi Sapi Potong dan Kambing**  
**Kabupaten Lampung Tengah**

No.	Jenis Ternak	Tahun				
		2018	2019	2020	2021	2022
1.	Sapi Potong	273.136	297.253	311.259	343.049	339.150
2.	Kambing dan domba	235.266	283.080	289.957	290.970	244.951

#### 2.1.3.1.3.6 Perdagangan

Sarana perdagangan yang terdapat di Kabupaten Lampung Tengah terdiri dari Pasar Kampung, Pasar Daerah, Mall/Supermarket/Mini Market. Jumlah infrastruktur tersebut semakin bertambah, terutama pada fasilitas perdagangan modern seperti Mall. Pada tahun 2022, pusat perbelanjaan Pasar Bandar Jaya diberikan izin sebagai Mall dan direncanakan untuk dilengkapi fasilitasnya untuk dapat beroperasi seperti layaknya pusat perbelanjaan setingkat Mall.

Pada tahun 2022, tercatat jumlah pasar kampung adalah 67 fasilitas, pasar daerah berjumlah 9 fasilitas, dan mall/supermarket/mini market berjumlah 123 fasilitas. Dibandingkan tahun 2021, maka terdapat penurunan jumlah pasar kampung dan super market/mini market pada tahun 2022 yang dikarenakan pasar kampung dan supermarket tidak lagi beroperasi :

**Tabel 2.101**  
**Perkembangan Jumlah Pasar Tahun 2018 – 2022**

No	Jenis	2018	2019	2020	2021	2022
1	Pasar Kampung	75	75	75	75	67
2	Pasar Daerah	9	9	9	9	9
3	Mall / Super Market / Mini Market	123	134	144	157	123
	<b>JUMLAH</b>	<b>207</b>	<b>218</b>	<b>228</b>	<b>241</b>	<b>199</b>

Sumber data: Dinas Perdagangan Kab. Lampung Tengah



Sektor perdagangan besar dan eceran memberikan kontribusi yang cukup signifikan terhadap PDRB Kabupaten Lampung Tengah, setelah sektor pertanian, industri pengolahan, dan konstruksi. Sektor perdagangan besar dan eceran mengalami pertumbuhan di atas rata-rata pertumbuhan ekonomi daerah. Seiring dengan pertumbuhan ekonomi yang dicapai Kabupaten Lampung Tengah, berpengaruh pada nilai ekspor PDRB ADHK Menurut Jenis Pengeluaran. Pada tahun 2018 sebesar Rp 17.761 Milyar dan meningkat 21,7 persen pada tahun 2022 yaitu Rp 21.612 Milyar.

Nilai impor pada tahun 2018 sebesar Rp 14.692 Milyar meningkat menjadi sebesar Rp 16.590 Milyar pada tahun 2022. Rata-rata peningkatan impor tahun 2018-2022 adalah 2,6 persen per tahun, dan Rata-rata peningkatan ekspor tahun 2018-2022 adalah 12,7 persen per tahun. Hal ini menunjukkan bahwa kinerja Perdagangan Kabupaten Lampung Tengah berhasil mempertahankan mengalami surplus selama 5 tahun.

**Tabel 2.102**  
**Pencapaian Kinerja Urusan Bidang Perdagangan Tahun 2018 – 2022**

No	Uraian	Satuan	TAHUN				
			2018	2019	2020	2021	2022
1	Ekspor Bersih Perdagangan	Milyar Rp.	3.068	3.265	3.606	4.316	5.022
	Nilai ekspor	Milyar Rp.	17.761	19.345	18.391	20.201	21.612
	Nilai impor	Milyar Rp.	14.692	16.080	14.785	15.885	16.590

*Sumber data: BPS Kab. Lampung Tengah*

### 2.1.3.1.3.7 Perindustrian

Bidang perindustrian salah satu bidang urusan pilihan yang menjadi kewenangan pemerintah daerah, yang mengurus segala sesuatu yang bertalian dengan industri. Di Kabupaten Lampung Tengah sektor industri menjadi salah satu sektor yang berkontribusi cukup signifikan terhadap pembentukan PDRB Kabupaten Lampung Tengah. Peningkatan jumlah industri tahun 2022 di Kabupaten Lampung Tengah meningkat sebesar 148% dibanding tahun 2021, yang dikarenakan pasca pandemi covid 19, industri kembali menggeliat seiring dengan meningkatnya permintaan pasar akan produk-produk kebutuhan, semakin mudah dalam mendapatkan perizinan berusaha, serta kemudahan dalam memperoleh permodalan usaha.

**Tabel 2.103**  
**Pencapaian Kinerja Urusan Perindustrian**  
**Tahun 2018 – 2022**

No	Indikator	Satuan	2018	2019	2020	2021	2022
1	Prosetase Peningkatan Jumlah Indutri Kecil dan Menengah	Persen	37,12	0,77	-4,3	3,65	148

Sumber data: Dinas Perindustrian Kabupaten Lampung Tengah

**Tabel 2.104**  
**Perkembangan Jumlah Unit Usaha, Tenaga Kerja Tahun 2018 – 2022**

No	Uraian	Unit Usaha					Jumlah Tenaga Kerja (orang)				
		2018	2019	2020	2021	2022	2018	2019	2020	2021	2022
I	IHPK										
	Besar	65	65	65	65	38	30.734	30.743	23.057	23.057	37.235
	menengah	170	170	170	170	7	1.738	1.738	1.390	1.390	1.535
	Kecil	1.424	1.437	1.365	1.424	2842	4.343	4.385	3.069	4.343	46.562
	Jumlah	1.659	1.672	1.600	1.659	2887	36.815	36.866	27.516	36.815	85.332
2	ILMEKA										
	Besar	-	-	-	-	5	-	-	-	-	40
	menengah	-	-	-	-	1	-	-	-	-	2
	Kecil	14	14	14	14	1270	336	336	300	336	634
	jumlah	14	14	14	14	1276	336	336	300	336	676
3	Total										

No	Uraian	Unit Usaha					Jumlah Tenaga Kerja (orang)				
		2018	2019	2020	2021	2022	2018	2019	2020	2021	2022
	Besar	65	65	65	65	43	30.743	23.057	23.057	30.734	37.275
	menengah	170	170	170	170	8	1.738	1.738	1.390	1.738	1.537
	Kecil	1.372	1.451	1.379	1.438	4112	4.679	4.721	3.369	4.679	47.196
	<b>Total</b>	<b>1.673</b>	<b>1.686</b>	<b>1.614</b>	<b>1.673</b>	<b>4163</b>	<b>37.151</b>	<b>37.202</b>	<b>27.816</b>	<b>27.816</b>	<b>86.008</b>

Sumber data: Dinas Perindustrian Kabupaten Lampung Tengah (catatan : Mulai tahun 2022, data kelompok industri besar merujuk pada Sistem Informasi Industri Nasional, dan kelompok industri menengah dan kecil merujuk pada OSS Perizinan

**Tabel 2.105**  
**Perkembangan Nilai Investasi Tahun 2018 – 2022 (Juta Rupiah)**

No	Uraian	Tahun				
		2018	2019	2020	2021	2022
I	IKAAH					
	Besar	1.615.406,3	1.615.491,3	1.453.950,6	1.615.406,3	1.748.470,2
	Menengah	30.689	30.809	29.268,5	30.689	40.901
	Kecil	21.064,2	21.180,1	18.003,1	21.064,2	30.673,8
	Jumlah	1.667.159,5	1.667.480,4	1.501.22,2	1.667.159,5	<b>1.820.045,1</b>
2	ILMEA					
	Besar	-	-	-	-	5.400
	Menengah	-	-	-	-	
	Kecil	1.559,2	1.605,9	1.445,4	1.559,2	12.629,1
	Jumlah	1.559,2	1.605,9	1.445,4	1.559,2	<b>18.029,1</b>
3	Total					
	Besar	1.615.406,3	1.615.491,3	1.453.950,6	1.615.491,2	1.753.870,3
	Menengah	30.689	30.809	29.268,5	30.589	40.901
	Kecil	22.623,4	22.786	19.448,4	22.623,4	43.302,9
	<b>Total</b>	<b>1.668.718,7</b>	<b>1.669.086</b>	<b>1.502.667,6</b>	<b>1.668.718,7</b>	<b>1.838.074,2</b>

Sumber data: Dinas Perindustrian Kabupaten Lampung Tengah

### 2.1.3.1.3.8 Transmigrasi

Transmigrasi adalah suatu program yang dibuat oleh pemerintah Indonesia untuk memindahkan penduduk dari suatu daerah yang padat penduduk (kota) ke daerah lain (desa) di dalam wilayah Indonesia. Seiring dengan perubahan lingkungan strategis di Indonesia, transmigrasi dilaksanakan dengan paradigma baru yaitu:

- Mendukung ketahanan pangan dan penyediaan papan

- Mendukung kebijakan energi alternatif (bio-fuel)
- Mendukung pemerataan investasi ke seluruh wilayah Indonesia
- Mendukung ketahanan nasional pulau terluar dan wilayah perbatasan
- Menyumbang bagi penyelesaian masalah pengangguran dan kemiskinan

Transmigrasi tidak lagi merupakan program pemindahan penduduk, melainkan upaya untuk pengembangan wilayah. Metodenya tidak lagi bersifat sentralistik dan *top down* dari Jakarta, melainkan berdasarkan Kerja sama Antar Daerah pengirim transmigran dengan daerah tujuan transmigrasi. Penduduk setempat semakin diberi kesempatan besar untuk menjadi transmigran penduduk setempat (TPS), proporsinya hingga mencapai 50:50 dengan transmigran penduduk asal (TPA). Selama kurun waktu 2018-2022, jumlah transmigran umum (KK) sebanyak 4 KK.

**Tabel 2.106**  
**Perkembangan Transmigran Asal Lampung Tengah 2018– 2022**

No	Uraian	2018	2019	2020	2021	2022
1	Jumlah Transmigran Umum (KK)	10	13	0	0	4
2	Jumlah Transmigran Swakarsa (KK)	0	0	0	0	0
3	Jumlah Transmigran Swakarsa Mandiri (KK)	0	0	0	0	0
	<b>Jumlah</b>	<b>10</b>	<b>13</b>	<b>0</b>	<b>0</b>	<b>4</b>

Sumber data: Dinas Tenaga Kerja dan Transmigrasi

#### **2.1.3.1.4 Fokus Layanan Penunjang Urusan**

##### **2.1.3.1.4.1 Perencanaan Pembangunan**

Pelaksanaan urusan pemerintahan bidang perencanaan pembangunan daerah secara garis besar berkaitan dengan penyusunan dan pelaksanaan kebijakan daerah di bidang perencanaan pembangunan daerah, antara lain perumusan kebijakan teknis perencanaan, pengkoordinasian penyusunan perencanaan pembangunan daerah, dan pembinaan pelaksanaan tugas di bidang perencanaan pembangunan daerah.

**Tabel 2.107**  
**Capaian Kinerja Pembangunan Bidang Perencanaan Tahun 2018 – 2022**

No	Uraian	Satuan	TAHUN				
			2018	2019	2020	2021	2022
1	Tersedianya dokumen perencanaan RPJPD yang telah ditetapkan dengan PERDA	Dokumen	Ada	Ada	ada	ada	ada
2	Tersedianya Dokumen Perencanaan RPJMD yang telah ditetapkan dengan PERDA/PERKADA	Dokumen	Ada	Ada	ada	ada	ada
3	Tersedianya dokumen Perencanaan RKPD yang telah ditetapkan dengan PERKADA	Dokumen	Ada	Ada	ada	ada	ada
4	Tersedianya dokumen RTRW yang telah ditetapkan dengan PERDA	Dokumen	Ada	Ada	ada	ada	ada
5	Penjabaran konsistensi Program RPJMD ke dalam RKPD	Persen	91	94	94	100	100
	<i>Jumlah program RKPD Tahun berkenaan</i>	Program	176	186	174	220	176
	<i>Jumlah program RPJMD yang harus dilaksanakan Tahun berkenaan</i>	Program	186	186	186	177	176
6	Penjabaran konsistensi Program RKPD ke dalam APBD	Persen	100	100	100	100	100
	<i>Jumlah program APBD Tahun berkenaan</i>	Program	170	174	174	220	
	<i>Jumlah program RKPD yang harus dilaksanakan Tahun berkenaan</i>	Program	176	186	174	220	176

Sumber data: Bappeda Kabupaten Lampung Tengah

#### **2.1.3.1.4.2 Keuangan**

Pengelolaan keuangan daerah meliputi pengelolaan pendapatan, belanja dan pembiayaan, serta asset daerah. Berdasarkan hasil audit yang dilakukan oleh Badan Pemeriksa Keuangan (BPK) Perwakilan Propinsi Lampung terhadap Laporan Keuangan Daerah Kabupaten Lampung Tengah. Pada Tahun Anggaran 2022 mendapat opini Wajar Tanpa Pengecualian (WTP).

**Tabel 2.108**  
**Capaian Kinerja Pembangunan Bidang Keuangan Tahun 2018 – 2022**

No	URAIAN	Satuan	TAHUN				
			2018	2019	2020	2021	2022
1	Opini BPK terhadap laporan keuangan	Skor	WTP	WTP	WTP	WTP	WTP
2	SILPA	Juta rupiah	139.955,248	200.010,842	269.944,049	157.096,665	135.658,407
3	Persentase SILPA terhadap APBD	Persen	5,86	7,21	12,36	6,29	5,18
	<i>Total SILPA</i>	Juta rupiah	139.955,248	200.010,842	269.944,049	157.096,665	135.658,407
	<i>Total APBD</i>	Juta rupiah	2.388.867,281	2.529.103,615	2.184.236,301	2.495.723,221	2.618.145,980
4	Persentase belanja pendidikan (20 %)	Persen	37,07	35,94	32,63	34,8	34,28
	<i>Jumlah Belanja Bidang Urusan Pendidikan</i>	Juta rupiah	885.643,419	909.053,155	712.744,110	868.930,278	897.654,243.-
	<i>Total APBD</i>	Juta rupiah	2.388.867,281	2.529.103,615	2.184.236,301	2.495.723,221	2.618.145,980
5	Persentase belanja kesehatan (10 %)	Persen	8,23	8,59	9,37	11,38	10,85
	<i>Jumlah Belanja Bidang Urusan Kesehatan</i>	Juta rupiah	196.689,118	217.263,619	204.744,695	284.213,609	284.200,672-
	<i>Total APBD</i>	Juta rupiah	2.388.867,281	2.529.103,615	2.184.236,301	2.495.723,221	2.618.145,980



No	URAIAN	Satuan	TAHUN				
			2018	2019	2020	2021	2022
6	Perbandingan antara belanja langsung dengan belanja tidak langsung	Persen	62,55	59,86	35,82	27,89	55,08
	<i>Jumlah Belanja Langsung</i>	Juta rupiah	919.223,350	947.036,441	576.079,025	540.879,241	923.271,341
	<i>Jumlah Belanja Tidak Langsung</i>	Juta rupiah	1.469.643,931	1.582.067,174	1.608.157,275	1.939.165,759	1.675.983,088
7	Bagi hasil kabupaten dan desa	Persen	0,29	0,31	0,36	0,39	0,49
	<i>Jumlah Belanja Bagi Hasil Kab/kota/desa</i>	Juta rupiah	7.044,716	7.929,178	7.766,649	9.734,373	12.903,061
	<i>Total APBD</i>	Juta rupiah	2.388.867,281	2.529.103,615	2.184.236,301	2.495.723,221	2.618.145,980
8	Penetapan APBD		Tepat Waktu	Tepat Waktu	Tepat Waktu	Tepat Waktu	Tepat Waktu

### 2.1.3.1.4.3 Kepegawaian

Penyelenggaraan pemerintahan daerah di Kabupaten Lampung Tengah diarahkan untuk mempercepat terwujudnya kesejahteraan masyarakat melalui peningkatan pelayanan, pemberdayaan, peran serta masyarakat, serta peningkatan daya saing daerah dengan memperhatikan prinsip demokrasi, pemerataan, keadilan, dan kekhasan daerah dalam sistem NKRI.

Pada aspek sumber daya aparatur (ASN), jumlah ASN di lingkungan Pemerintah Kabupaten Lampung Tengah pada tahun 2022 sebanyak 11.781 orang, terdiri dari 4.895 orang laki-laki dan 6.886 orang perempuan. Kondisi tersebut mengalami Peningkatan sebanyak 741 orang dibanding kondisi tahun 2018 sebanyak 11.040 orang. Hal ini dikarenakan adanya penerimaan PPPK.

Dari sisi ketersediaan perangkat daerah, rasio ketersediaan PNS per 1.000 penduduk, yang merupakan salah satu indikator kualitas pelayanan publik, adalah sebesar rata-rata 7,8 ASN melayani 1.000 penduduk. ASN menurut golongan terbanyak ada pada golongan III yakni sebanyak 7410 orang dan paling sedikit golongan I sebanyak 53 orang. Hal ini dikarenakan adanya peningkatan status pendidikan dan penerimaan ASN baru dengan kualifikasi pendidikan Sarjana.

Selanjutnya, hal yang juga berkontribusi terhadap kualitas pelayanan adalah sebaran ASN menurut tingkat pendidikan. Pada tahun 2022, tingkat pendidikan ASN di Kabupaten Lampung Tengah didominasi oleh S-1 ( 69,67persen), SMA (11,48 persen), dan D-3 (9,33 persen).

**Tabel 2.109**  
**Jumlah PNS Berdasarkan Golongan Tahun 2018 – 2022**

No	Uraian	2018	2019	2020	2021	2022
1	Golongan I	99	71	63	63	40
2	Golongan II	2.206	2.209	1.966	1.566	1.565
3	Golongan III	4.585	4.874	5.263	5.163	5.110
4	Golongan IV	4.150	3.863	3.584	3.408	2.928
<b>Jumlah</b>		<b>11.040</b>	<b>11.017</b>	<b>10.876</b>	<b>10.200</b>	<b>9.643</b>

Sumber data: BKPSDM Kabupaten Lampung Tengah

**Tabel 2.110**  
**Jumlah PPK berdasarkan Kelas Jabatan 2018-2022**

No	Uraian	2018	2019	2020	2021	2022
1	Kelas Jab V	0	0	0	32	32
2	Kelas Jab VI	0	0	0	1	1
3	Kelas Jab VII	0	0	0	16	16
4	Kelas Jab IX	0	0	0	237	2089
<b>Jumlah</b>		<b>0</b>	<b>0</b>	<b>0</b>	<b>286</b>	<b>2138</b>

Sumber data: BKPSDM Kabupaten Lampung Tengah

**Tabel 2.111**  
**Jumlah PNS Berdasarkan Tingkat Pendidikan 2018 – 2022**

No	Uraian	2018	2019	2020	2021	2022
1	SD	89	70	55	44	29
2	SMP	151	103	97	88	72
3	SMA	2.553	2.127	1.859	1.634	1.321
4	D1	89	78	77	67	41
5	D2	1.967	1.035	728	530	327
6	D3	1.066	1.165	1.140	1.101	1.084
7	D4/ S1	4.687	5.852	6.377	6180	6.120
8	S2	436	584	540	554	646
9	S3	2	3	3	2	3
<b>Jumlah</b>		<b>11.040</b>	<b>11.012</b>	<b>10.876</b>	<b>10.200</b>	<b>9.643</b>

Sumber data: BKPSDM Kabupaten Lampung Tengah

**Tabel 2.112**  
**Jumlah PPPK Berdasarkan Tingkat Pendidikan 2018 - 2022**

<b>No</b>	<b>Uraian</b>	<b>2018</b>	<b>2019</b>	<b>2020</b>	<b>2021</b>	<b>2022</b>
1	SLTA	0	0	0	32	32
2	D2	0	0	0	1	1
3	D3	0	0	0	16	16
4	S1	0	0	0	237	2089
<b>Jumlah</b>		<b>0</b>	<b>0</b>	<b>0</b>	<b>286</b>	<b>2138</b>

*Sumber data: BKPSDM Kabupaten Lampung Tengah*

**Tabel 2.113**  
**Pencapaian Kinerja Bidang Kepegawaian Tahun 2018 – 2022**

No	URAIAN	Satuan	TAHUN				
			2018	2019	2020	2021	2022
1	Rata-rata lama pegawai mendapatkan pendidikan dan pelatihan	Hari	5	5	5	5	4
2	Persentase ASN yang mengikuti pendidikan dan pelatihan formal	Persen	2,33%	6,91%		0,98%	1,4 %
	<i>Jumlah ASN yang mengikuti pendidikan dan pelatihan formal</i>	Orang	257	761	n.a	100	165
	<i>Jumlah total ASN</i>	Orang	11040	11017	10447	10200	11.781
3	Persentase Pejabat ASN yang telah mengikuti pendidikan dan pelatihan tor	Persen	6,82%	3,41%	5,12%	58,24%	85,3%
	<i>Jumlah pejabat ASN yang telah mengikuti diklat struktural</i>	Orang	80	40	60	696	639
	<i>Jumlah total jabatan</i>	Unit	1173	1173	1173	1195	749
4	Jumlah jabatan pimpinan tinggi pada instansi pemerintah	Unit	35	39	36	42	38
5	Jumlah jabatan administrasi pada instansi pemerintah	Unit	974	1006	956	1153	711
6	Jumlah pemangku jabatan fungsional tertentu pada instansi pemerintah	Unit	7611	7736	7306	7270	8.781

Sumber data: BKPSDM Kabupaten Lampung Tengah

#### 2.1.3.1.4.4 Penelitian dan Pengembangan

Penelitian dan pengembangan merupakan suatu proses yang di gunakan untuk mengembangkan serta memvalidasi suatu produk tertentu yang dipakai dalam sebuah lembaga. Hasil penelitian dan pengembangan nanti hendaknya bermanfaat bagi perkembangan ilmu pengetahuan dan untuk kemakmuran masyarakat.

Rumusan kebijakan merupakan sebuah dokumen yang menguraikan dasar rasional dalam pemilihan sebuah alternatif kebijakan khusus atau rangkaian tindakan dalam sebuah kebijakan saat ini, yang diharapkan mampu memberikan masukan bagi pemerintah dalam menginisiasi kebijakan yang lebih efektif.

Rata-rata persentase implementasi rencana kelitbangan di Kabupaten Lampung Tengah cenderung menurun dengan tingkat penurunan 4,47 persen per tahun. Hal ini dikarenakan adanya pengurangan anggaran, sarana, prasarana serta kualitas SDM yang ada di dalam balitbangda, termasuk tenaga fungsional peneliti belum memiliki kompetensi melakukan penelitian karena belum pernah mengikuti diklat dan uji kompetensi tentang jabatan fungsional peneliti.

Rata-rata persentase perangkat daerah yang difasilitasi dalam penerapan inovasi daerah juga meningkat dengan tingkat peningkatan 15,5 persen per tahun. Hal ini dikarenakan ada kajian yang tidak dapat dilaksanakan karena adanya pengurangan anggaran.

Rata-rata persentase kebijakan inovasi yang diterapkan di daerah menurun 90,00 persen per tahun. Hal ini dikarenakan data yang dikirim peserta kurang valid.

Pada tahun 2022, Pemerintah Daerah Kabupaten Lampung Tengah telah memperoleh predikat Inovatif dari Kementerian Dalam Negeri dengan skor 43,78 (Kemendagri melalui Surat Radiogram Nomor: 000.10/398/BSKDN Tanggal 30 Januari 2023).

**Tabel 2.114**  
**Pencapaian Kinerja Bidang Kelitbangan Tahun 2018 – 2022**

No	URAIAN	SATUAN	TAHUN				
			2018	2019	2020	2021	2022
1	Persentase implementasi rencana kelitbangan.	%	92,86%	88,24%	75,00%	100%	75%
	<i>Jumlah kelitbangan dalam RKPD</i>	Kegiatan	13	15	12	2	3
	<i>Jumlah kelitbangan dalam RPJMD</i>	Kegiatan	14	17	16	2	4
2	Persentase pemanfaatan hasil kelitbangan	%	13	15	12	100	75
	Jumlah kelitbangan yang ditindaklanjuti	Kegiatan	13	15	12	4	3
	Jumlah kelitbangan dalam renja OPD	Kegiatan	13	15	12	4	4
	PenerapanSIDa:	Ada	ada	Ada	Ada	Ada	Ada
3	Persentase perangkat daerah yang difasilitasi dalam penerapan inovasi daerah.	%	100,00%	68,75%	71,88%	100%	100%
	<i>Jumlah perangkat daerah yang difasilitasi</i>	Perangkat daerah	32	22	23	32	32
	<i>Jumlah total perangkatdaerah</i>	Perangkat daerah	32	32	32	32	32
4	Persentase kebijakan inovasi yang diterapkan di daerah	Persen	76,15%	100,00%	80,00%	100%	90,00%

No	URAIAN	SATUAN	TAHUN				
			2018	2019	2020	2021	2022
	<i>Jumlah kebijakan inovasi yang diterapkan</i>	<i>rekomendasi</i>	83	45	24	40	292
	<i>Jumlah inovasi yang diusulkan</i>	<i>rekomendasi</i>	109	45	30	46	297
5	Indek inovasi daerah	Indeks	-	-	1.705	56,57	43,78
6	Indeks Daya Saing Daerah	Indeks			Sedang	Tinggi	
7	Indeks Pengelolaan Keuangan Daerah	Klaster	Sedang	Sedang	Sedang	Sedang	

Sumber data: Balitbang Kabupaten Lampung Tengah



### 2.1.3.1.4.5 Pengawasan

Proses penyelenggaraan pemerintahan yang terus berkembang mengikuti perkembangan dan dinamika turut meningkatkan tuntutan masyarakat atas penyelenggaraan pemerintahan yang bersih, adil, transparan dan akuntabel. Segenap jajaran penyelenggara pemerintahan baik di tingkat pusat maupun daerah harus memiliki komitmen bersama untuk menegakkan *good governance* dan *clean government*.

Dengan adanya komitmen pemerintah untuk mewujudkan *good governance* khususnya pemberantasan korupsi, kolusi dan nepotisme, maka kinerja atas penyelenggaraan organisasi pemerintah menjadi perhatian untuk dibenahi, salah satunya melalui sistem pengawasan yang efektif, dengan meningkatkan peran dan fungsi dari Aparat Pengawas Intern Pemerintah (APIP). Dalam pelaksanaan tugasnya, pengawasan internal APIP tidak hanya membantu mengawasi apakah pemerintah telah mengerjakan yang seharusnya dikerjakan, membelanjakan uangnya sesuai tujuan yang ditetapkan dan taat kepada peraturan perundang-undangan yang berlaku (*oversight*), namun juga memberikan jasa konsultasi dalam rangka meningkatkan kinerja pemerintah (*insight*) serta mampu mengidentifikasi *trend* atau perkembangan dan tantangan-tantangan yang akan dihadapi oleh pemerintah (*foresight*).

Pada tahun 2022 semua (100 persen) temuan sudah ditindaklanjuti. Rata-rata persentase jumlah total temuan tahun 2018-2021 di Kabupaten Lampung Tengah cenderung menurun dan pada tahun 2022 mengalami peningkatan sebesar 365% persen jika dibandingkan tahun 2021. Persentase pelanggaran pegawai mengalami peningkatan ditahun 2022 dibandingkan 2021 sebesar 133%.

**Tabel 2.115**  
**Pencapaian Kinerja Bidang Pengawasan Tahun 2018 – 2022**

No	URAIAN	SATUAN	Tahun				
			2018	2019	2020	2021	2022
1	Persentase tindak lanjut temuan	Persen	100	100	100	100	100
	<i>Jumlah temuan yang ditindaklanjuti</i>	Jumlah	1200	1100	970	727	3.380
	<i>Jumlah total temuan</i>	Jumlah	1200	1100	970	727	3.380

No	URAIAN	SATUAN	Tahun				
			2018	2019	2020	2021	2022
2	Persentase pelanggaran pegawai	Persen	0,12	0,09	0,03	0,03	0,06
	<i>Jumlah ASN yang dikenai sanksi</i>	Orang	13	10	3	3	7
	<i>Jumlah total ASN</i>	Orang	11.040	11.017	10.447	10.200	11.683
3	Jumlah temuan BPK	Jumlah	57	34	33	15	20

Sumber data: Inspektorat Kabupaten Lampung Tengah

#### 2.1.3.1.4.6 Sekretariat Dewan

Sekretariat Dewan mempunyai tugas menyelenggarakan administrasi kesekretariatan dan keuangan, mendukung pelaksanaan tugas dan fungsi DPRD serta menyediakan dan mengkoordinasikan tenaga ahli yang diperlukan oleh DPRD dalam melaksanakan hak dan fungsinya. Dalam pembentukan kebijakan pembangunan daerah terdapat unsur Lembaga legislatif, yang memiliki kewenangan membentuk, menyusun dan mengontrol pelaksanaan peraturan daerah dan peraturan lainnya serta kebijakan pemerintah daerah.

Rata-rata rapat/sidang Hearing per tahun adalah 82 kali dalam setahun. Sedangkan Rata-rata rapat/sidang Banmus per tahun sebanyak 21 kali dalam setahun dan Paripurna sebanyak 18 kali setahun. Rata-rata persentase Rancangan Peraturan Daerah yang disepakati menjadi Perda sebesar 0,75 persen per tahun.

**Tabel 2.116**  
**Jumlah Rapat/Sidang Yang Difasilitasi Tahun 2020 – 2022**

No	Uraian	Satuan	2020	2021	2022
1	Hearing	Kali	30	81	82
2	Rapat Banmus	Kali	34	19	21
3	Paripurna	Kali	16	22	18
	<b>Jumlah</b>		<b>80</b>	<b>122</b>	<b>121</b>

Sumber data: Sekretariat DPRD Lampung Tengah

Meningkatnya Hearing yang dilaksanakan pada tahun 2022 sebagai bentuk Pengawasan Anggota DPRD kepada Instansi Pemerintah maupun Swasta dan sesuai mitra kerjanya. Demikian juga halnya dengan meningkatnya pelaksanaan Rapat Banmus yang dikarenakan seluruh kegiatan Anggota DPRD yg akan dilaksanakan harus di rapatkan oleh

Banmus. Sedangkan penurunan rapat paripurna dikarenakan adanya penggabungan beberapa kegiatan pembahasan Perda dalam satu kali Paripurna.

**Tabel 2.117**  
**Pencapaian Kinerja Sekretariat Dewan Tahun 2020 – 2022**

No	Uraian	Satuan	2020	2021	2022
1	Persentase Peraturan Daerah yang disepakati menjadi Perda	%	82	73	75

Sumber data: Sekretariat DPRD Lampung Tengah

#### 2.1.3.1.4.7 Sekretariat Daerah

Sekretariat Daerah merupakan unsur pembantu pimpinan Pemerintah Daerah yang dipimpin oleh Sekretaris Daerah, berada di bawah dan bertanggung jawab kepada Bupati. Sekretariat Daerah bertugas membantu Bupati dalam melaksanakan tugas penyelenggaraan pemerintahan, administrasi, organisasi dan tata laksana serta memberikan pelayanan administrasi kepada seluruh Perangkat Daerah.

Rata-rata pencapaian Indeks Kepuasan Masyarakat (IKM) tahun 2018-2022 di Kabupaten Lampung Tengah yang telah dilaksanakan selama 4 (empat) tahun terakhir mengalami fluktuatif hasil penilaiannya, yaitu dari tahun 2018 sampai dengan tahun 2020 terjadi peningkatan yaitu pada tahun 2018 dengan skor 80,71 dan naik pada tahun 2020 menjadi skor 85,9, namun pada tahun 2021 menurun dengan skor menjadi 85,15 serta pada tahun 2022 meningkat kembali dengan skor 85,64 atau naik 0,49 point, seperti ditunjukkan pada grafik 2.1 sebagai berikut:

**Gambar 2.30**  
**Grafik Pencapaian Indeks Kepuasan Masyarakat Kabupaten Lampung Tengah Tahun 2018-2022**



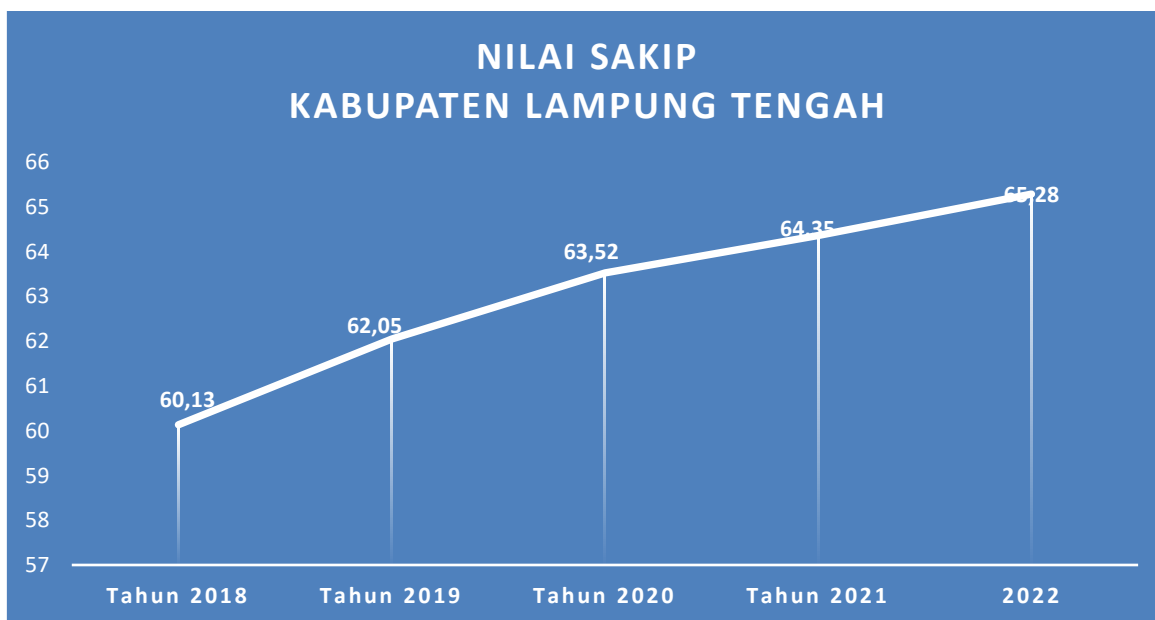
Sumber: Bagian Organisasi Setdakab Lampung Tengah, 2022

Berdasarkan grafik 2.1 rata-rata hasil pencapaian indeks kepuasan masyarakat (IKM) sebagaimana dimaksud, terlihat pencapaian tersebut menunjukkan bahwa kinerja unit pelayanan secara keseluruhan relatif sudah berjalan dengan baik (mutu pelayanan “B”). Peningkatan pencapaian rata-rata indeks kepuasan masyarakat tahun 2022 dibandingkan tahun 2021 sangat kecil atau naik 0,49 point, untuk itu perlu adanya perbaikan dalam memberikan pelayanan publik kepada masyarakat, antara lain sebagai berikut:

1. Melaksanakan dan menerapkan Standar Pelayanan Publik sesuai ketentuan dan peraturan perundang-undangan.
2. Melakukan inovasi pelayanan publik yang mampu menyederhanakan sistem dan prosedur pelayanan serta memudahkan pengguna untuk memperoleh layanan publik.
3. Meningkatkan kompetensi SDM dan budaya kerja, melalui pemberian pelatihan untuk meningkatkan budaya kerja dan keterampilan serta etos kerja atau motivasi petugas dan menetapkan standardisasi internal mengenai sikap layanan serta disiplin dan budaya kerja.
4. Meningkatkan kemudahan pelanggan dalam mengajukan keluhan melalui pembentukan satuan kerja yang berfungsi menerima dan memproses keluhan pelanggan serta menyediakan media yang mudah diakses oleh pelanggan seperti saluran telepon bebas pulsa, sms, email, dan atau kotak saran
5. Secara kontinyu melakukan monitoring dan evaluasi atas tindak lanjut yang telah ditempuh sebagai upaya perbaikan/peningkatan kualitas pelayanan publik.

Pencapaian Nilai SAKIP berdasarkan grafik 2.2 terlihat adanya trend kenaikan setiap tahunnya namun tidak signifikan atau sangat kecil nilai kenaikannya, yaitu seperti pada tahun 2022 pencapaian SAKIP memperoleh nilai 65,28 dan pada tahun 2021 memperoleh 64,35 atau naik 0,93 point.

**Gambar 2.31**  
**Grafik Perkembangan Nilai Hasil Evaluasi SAKIP**  
**Kabupaten Lampung Tengah Tahun 2018-2022**



Sumber: Bagian Organisasi Setdakab Lampung Tengah, 2022.

Perkembangan nilai SAKIP dimaksud dipengaruhi oleh beberapa faktor antara lain sebagai berikut:

1. Komitmen kepala perangkat daerah dan jajarannya terhadap pelaksanaan SAKIP serta konsistensi dan keselarasan antar dokumen perencanaan masih dirasa lemah sehingga dapat mempengaruhi tingkat pencapaian realisasi sasaran kinerja yang telah dirumuskan.
2. Perlunya dilakukan perumusan kembali sasaran strategis pada level pemerintah daerah agar lebih mengutamakan kondisi kinerja yang menjawab isu strategis dan menggambarkan kondisi hasil/*outcome* pada level pemerintah daerah.
3. Memastikan kembali indikator kinerja, khususnya pada level perangkat daerah telah memenuhi kriteria spesifik, terukur, relevan dan cukup sehingga kondisi kinerja yang diwujudkan dapat diukur dengan tepat pencapaian kerjanya.
4. Belum optimalnya pelaksanaan monitoring dan evaluasi internal serta pengendalian secara lebih intensif dan berkala.

Pencapaian Nilai LPPD tahun 2018 adalah hasil nilai dan evaluasi yang diperoleh dari Kemendagri terhadap LPPD Kabupaten Lampung Tengah Tahun 2018 pada tahun 2020. Selanjutnya untuk nilai LPPD

Tahun 2019 sampai dengan 2022 belum diperoleh dan disampaikan oleh Kemendagri.

Pencapaian nilai LPPD dimaksud dipengaruhi oleh beberapa faktor antara lain sebagai berikut:

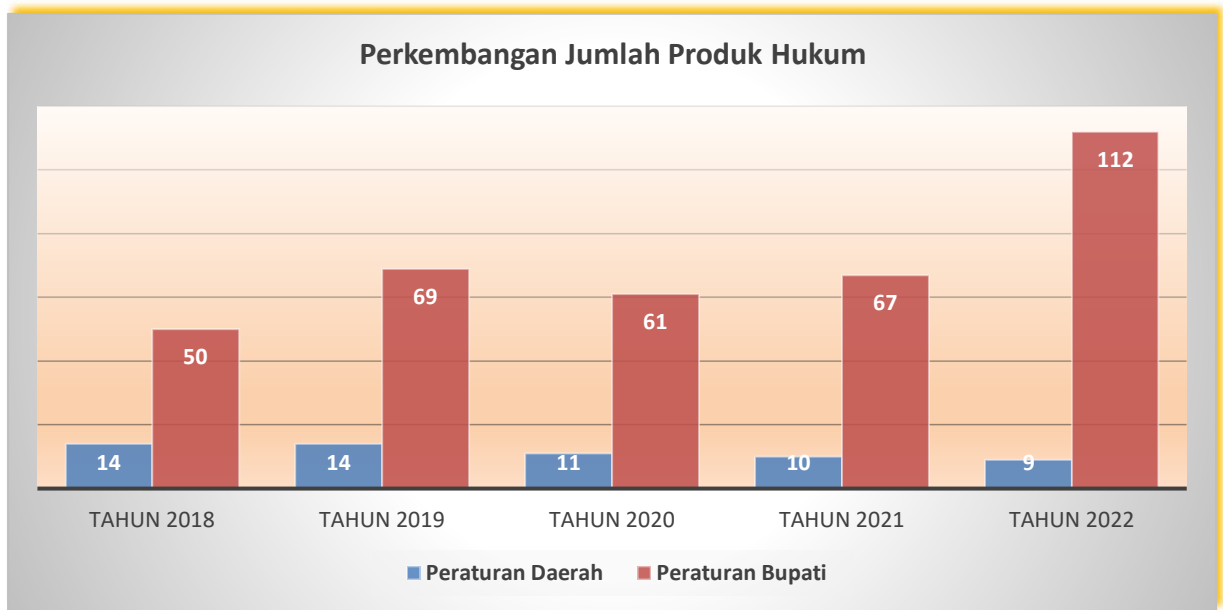
1. Perlunya sinergitas, konsistensi dan keselarasan dalam proses perencanaan sehingga pencapaian beberapa Indikator Kinerja Kunci (IKK) yang menjadi indikator penilaian dapat maksimal.
2. Perlunya mekanisme atau sistem dalam rangka penghimpunan, pengumpulan data dan informasi serta sumber datanya yang menjadi variabel perhitungan dalam Indikator Kinerja Kunci (IKK) sehingga validitas data dan informasinya dapat diandalkan.

Jumlah paket pengadaan barang dan jasa pada setiap tahunnya mengalami penurunan, seperti pada tahun 2021 jumlah paket pengadaan sebanyak 186 paket dan pada tahun 2022 turun menjadi 143 paket. Hal ini dikarenakan adanya refocusing dan rasionalisasi anggaran sehingga berpengaruh terhadap pengadaan barang dan jasa, selain hal tersebut juga dipengaruhi oleh adanya perubahan kebijakan pemerintah dalam pelaksanaan pengadaan barang dan jasa yaitu penggunaan katalog lokal dan penerapan TKDN (Tingkat Komponen Dalam Negeri) dalam belanja barang dan jasa.

Jumlah peraturan atau produk hukum yang diterbitkan yaitu berupa 1) Peraturan Daerah (Perda) mengalami penurunan yaitu pada tahun 2021 berjumlah 10 Perda dan tahun 2022 turun menjadi 9 Perda; 2) Peraturan Bupati (Perbup) mengalami peningkatan yaitu pada tahun 2021 berjumlah 67 Perbup dan tahun 2022 meningkat 45 Perbup menjadi 112 Perbup.

Pencapaian produk hukum dimaksud yang diterbitkan sangat dipengaruhi oleh harmonisasi dan sinkronisasi peraturan perundang-undangan sesuai prinsip-prinsip hukum dan peraturan perundang-undangan yang baik.

**Gambar 2.32**  
**Grafik Perkembangan Jumlah Produk Hukum (Perda dan Perbup)**  
**Yang Diterbitkan Lampung Tengah Tahun 2018 s.d 2022**

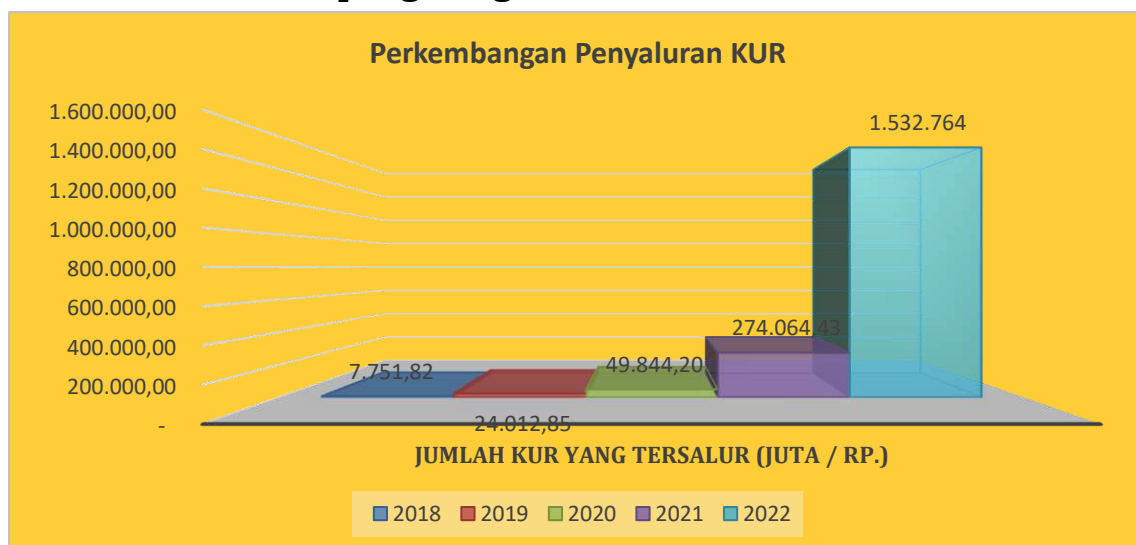


Sumber: Bagian Hukum Setdakab Lampung Tengah, 2022

Persentase KUR yang disalurkan juga terus meningkat pada setiap tahunnya, yaitu pada tahun 2021 tersalur sebesar Rp. 274.064.428.176,- dan tahun 2022 meningkat sebesar Rp.1.532.763.797.712,- atau naik sebesar Rp. 1.258.699.367.712.

Hal ini dikarenakan sebagai langkah dan upaya dalam meningkatkan dan memperluas akses pembiayaan kepada usaha produktif serta meningkatkan kapasitas daya saing usaha mikro, kecil dan menengah

**Gambar 2.33**  
**Grafik Perkembangan Penyaluran KUR**  
**Lampung Tengah Tahun 2018-2022**



Sumber: Bagian Perekonomian Setdakab Lampung Tengah, 2022

**Tabel 2.118**  
**Pencapaian Kinerja Sekretariat Daerah Tahun 2018 – 2022**

No	Uraian	Satuan	2018	2019	2020	2021	2022
1	Indek Kepuasan Masyarakat	Skor	80.71	85.9	85.9	85,15	85,64
2	Nilai SAKIP	Skor	60,13	62,05	63,52	64,35	65,28
3	Jumlah Paket Pengadaan Barang & Jasa	Paket	386	357	221	186	143
4	Jumlah Peraturan yang diterbitkan						
	- Peraturan Daerah	Buah	14	14	11	10	9
	- Peraturan Bupati	Buah	50	69	61	67	112
5	Persentase KUR yang disalurkan	Juta rp	7.751,82	24.012,85	49.844,20	274.064,43	1.532.763,80

*Sumber data: Sekretariat Daerah Lampung Tengah*

Peningkatan Indeks Kepuasan Masyarakat menggambarkan upaya peningkatan penerapan Standar Pelayanan Publik sesuai ketentuan dan peraturan perundang-undangan dan telah dilakukannya inovasi pelayanan publik. Demikian juga peningkatan nilai SAKIP menunjukkan komitmen Kepala Perangkat Daerah dan jajarannya terhadap pelaksanaan SAKIP dan dilakukannya perumusan kembali sasaran strategis pada level pemerintah daerah agar lebih mengutamakan kondisi kinerja yang menjawab isu strategis dan menggambarkan kondisi hasil/outcome pada level pemerintah daerah.

#### **2.1.4 Fokus Layanan Penunjang Urusan Kesatuan Bangsa dan Politik Dalam Negeri**

Pelaksanaan urusan Kesatuan Bangsa dan Politik Dalam Negeri diarahkan pada upaya pemeliharaan keamanan dan ketertiban umum serta perlindungan masyarakat, pembinaan terhadap LSM, Ormas dan OKP, pembinaan terhadap masyarakat dalam pemahaman pengembangan wawasan kebangsaan.

Tumbuh dan berkembangnya demokrasi dapat dilihat dari perkembangan jumlah LSM, Ormas dan Parpol yang terdaftar secara resmi di pemerintah daerah. Sampai dengan tahun 2022 jumlah LSM yang terdaftar sebanyak 230 LSM/Ormas, serta Partai Politik yang terdaftar sebanyak 9 parpol.



Rata-rata jumlah LSM/Ormas tahun 2018-2022 di Kabupaten Lampung Tengah terus meningkat dengan pertumbuhan 10% persen per tahun. Hal ini dikarenakan tumbuh dan berkembangnya demokrasi

**Tabel 2.119**  
**Pencapaian Kinerja Kesatuan Bangsa dan Politik Tahun 2018 – 2022**

No	Uraian	Satuan	2018	2019	2020	2021	2022
1.	LSM/Ormas	Buah	159	176	192	210	230
2.	Parpol	Buah	10	9	9	9	9

*Sumber data: Badan Kesbangpol Lampung Tengah*

### 2.1.5 Fokus Layanan Umum Kewilayahan

Unsur kewilayahan ditingkat kabupaten dalam hal ini dilaksanakan oleh Pemerintah kecamatan selaku pelaksana sebagian kewenangan bupati yang diserahkan atau dikuasakan kepada camat. Pada saat ini di Kabupaten Lampung Tengah terdapat 28 Kecamatan yang masing-masing dipimpin oleh seorang camat. Adapun tugas pokok dan fungsi camat adalah sebagai berikut:

- Koordinasi penyelenggaraan kegiatan pemerintahan di tingkat kecamatan.
- Koordinasi/sinergi perencanaan dan pelaksanaan kegiatan pemerintahan dengan perangkat daerah dan instansi vertikal terkait.
- Peningkatan efektifitas kegiatan pemerintahan di tingkat kecamatan.
- Penyelenggaraan urusan pemerintahan yang tidak dilaksanakan oleh perangkat daerah yang ada di kecamatan.
- Perencanaan kegiatan pelayanan kepada masyarakat di kecamatan.
- Fasilitasi percepatan pencapaian standar pelayanan minimal di wilayah kecamatan.
- Peningkatan efektifitas pelaksanaan pelayanan kepada masyarakat di wilayah kecamatan.
- Koordinasi pemeliharaan prasarana dan sarana pelayanan umum.
- Koordinasi/sinergi dengan perangkat daerah dan/atau instansi vertikal yang terkait dalam pemeliharaan sarana dan prasarana pelayanan umum.

- Pelaksanaan pemeliharaan prasarana dan fasilitas pelayanan umum yang melibatkan pihak swasta.
- Pelaksanaan urusan pemerintahan yang dilimpahkan kepada camat.
- Pelaksanaan urusan pemerintahan yang terkait dengan pelayanan perizinan.

#### **2.1.4 Aspek Daya Saing Daerah**

Daya saing wilayah menunjukkan kemampuan suatu wilayah menciptakan nilai tambah untuk mencapai kesejahteraan yang tinggi dan berkelanjutan dengan tetap terbuka pada persaingan domestik dan internasional. Aspek daya saing dapat dilihat dari kemampuan ekonomi daerah, fasilitas wilayah/infrastruktur, iklim berinvestasi, dan sumber daya manusia.

##### **2.1.4.1 Fokus Kemampuan Ekonomi Daerah**

Aspek daya saing ekomi daerah dapat dilihat dari kemampau ekonomi daerah yang tercermin dari pengeluaran konsumsi masyarakat, rasio ekspor dan impor dan persentase desa (kampung) maju.

Rata-rata Pengeluaran konsumsi pangan rumah tangga per kapita tahun 2018-2022 di Kabupaten Lampung Tengah dalam 5 tahun terus meningkat dengan tingkat pertumbuhan 4,5% persen per tahun. Hal ini dikarenakan peningkatatan konsumsi yang cukup signifikan pada beberapa item pengeluaran seperti rokok dan tembakau, dan konsumsi lainnya. Sedangkan rata-rata Pengeluaran konsumsi non pangan rumah tangga perkapita juga terus meningkat dengan tingkat pertumbuhan 3,2 persen per tahun. Meski sempat mengalami penurunan pada tahun 2021 akibat Pandemi Covid 19, yang berpengaruh pada penurunan pengeluaran keperluan pesta/upacara/kenduri, namun kembali menggeliat di tahun 2022. Rata-rata Prosentase desa maju terhadap total desa juga terus meningkat dengan tingkat pertumbuhan 4,4 persen per tahun. Hal ini dikarenakan upaya membangun perekonomian kampung melalui pembangunan pasar kampung dan Badan Usaha Milik Kampung serta pembangunan infrastruktur.

**Tabel 2.120**  
**Pencapaian Indikator Fokus Kemampuan Ekonomi Daerah**  
**Tahun 2018 – 2022**

No	Uraian	Satuan	2018	2019	2020	2021	2022
1	Pengeluaran konsumsi pangan rumah tangga per kapita	Rupiah/ Bulan	432.544	469.537	480.895	497.048	530.691
2	Pengeluaran konsumsi non pangan rumah tangga perkapita	Rupiah/ Bulan	378.715	415.446	422.998	404.652	440.683
3	Rasio ekspor + import terhadap PDB (indikator keterbukaan ekonomi)	Rasio	71,47	74,05	69,72	69,42	(menunggu data BPS)
4	Prosentase desa maju terhadap total desa	%	27	27	27	38,9	48,8

Sumber data: BPS Lampung Tengah (poin 1 s/d 3), Dinas Pemberdayaan Masyarakat Kampung (poin 4)

#### **2.1.4.2 Fokus Fasilitas Wilayah/Infrastruktur**

Aspek daya saing wilayah/ infrastruktur daerah dapat dilihat dari kondisi infrastruktur wilayah. Rata-rata persentase jalan mantap (baik dan sedang) tahun 2018-2022 di Kabupaten Lampung Tengah terus meningkat dengan tingkat pertumbuhan 0,88 persen per tahun. Pada tahun 2022, jalan mantap mengalami penurunan disbanding tahun 2021 dikarenakan semakin tingginya intensitas lalu lintas kendaraan besar dan tingginya curah hujan sepanjang tahun 2022 dan pengalihan Anggaran peningkatan jalan ruas jalan non Kabupaten dalam rangka mendukung perekonomian kerakyatan pasca pandemi COVID.

Rata-rata cakupan rumah tinggal bersanitasi 2018-2022 di Kabupaten Lampung Tengah terus meningkat dengan tingkat pertumbuhan 1,12 persen per tahun. Hingga akhir tahun 2022 cakupan rumah tinggal bersanitasi di Kabupaten Lampung Tengah sudah mencapai 98,67 persen. Rata-rata persentase rumah tangga yang menggunakan listrik 2018-2022 di Kabupaten Lampung Tengah terus meningkat dengan tingkat pertumbuhan 1,9 persen per tahun. Hingga akhir tahun 2022 persentase rumah tangga yang menggunakan listrik sudah mencapai 93,91 persen. Peningkatan kualitas rumah tinggal seiring dengan program penurunan stunting dan program perumahan rakyat lainnya.

**Tabel 2.121**  
**Pencapaian Indikator Fokus Fasilitas Wilayah/Infrastruktur**  
**Tahun 2018 – 2022**

No	Uraian	Satuan	2018	2019	2020	2021	2022
1	Persentase jalan mantap (baik dan sedan)	%	54,43	61,62	56,4	61,50	58,86
2	Cakupan Rumah Tinggal Bersanitasi	%	93,04	93,12	94,3	94,49	98,67
3	Tingkat jaringan irigasi teknis kabupaten berkualitas baik	%	31,15	37,08	43,71	43,96	45,07
4	Persentase rumah tangga yang menggunakan listrik	%	83,99	84,39	89,30	89,66	93,91

Sumber: Dinas Bina Marga/Perumahan dan Permukiman/Pengairan

#### 2.1.4.3. Fokus Iklim Berinvestasi

Aspek daya saing iklim berinvestasi dapat dilihat dari kondisi iklim berinvestasi. Angka kriminalitas rasio per 10.000 penduduk cenderung menurun, menunjukkan bahwa di Kabupaten Lampung Tengah semakin aman. Kondisi ini semakin menjadi daya tarik investasi.

**Tabel 2.122**  
**Pencapaian Indikator Fokus Iklim Investasi Tahun 2018 – 2021**

No	Uraian	Satuan	2018	2019	2020	2021	2022
1	Angka kriminalitas rasio per 10.000 penduduk	rasio per 10.000 penduduk	4,39	4,25	4,25	3,53	2,87

Sumber data: Satuan Polisi Pamong Praja Lampung Tengah

#### 2.1.4.4. Fokus Sumber Daya Manusia

Aspek sumber daya manusia dilihat dari tingkat pendidikan masyarakat. Rata-rata rasio ketergantungan 2018-2022 di Kabupaten Lampung Tengah terus menurun dengan tingkat penurunan 1,2 persen per tahun. Pada akhir tahun 2022, rasio ketergantungan di Kabupaten Lampung Tengah mencapai 43,04 persen. Ini artinya dalam 100 orang penduduk hanya menanggung 43 orang. Hal ini dikarenakan bertambahnya penduduk lansia dan bertambahnya angka kelahiran pada tahun 2022. Dampak dari tingginya rasio ketergantungan dapat mengurangi pertumbuhan produktivitas. Artinya penduduk yang bukan

usia angkatan kerja dapat mempengaruhi tingkat produktivitas penduduk angkat kerja. Selain itu juga, semakin tinggi daerah memiliki rasio ketergantungan tinggi maka sulit untuk menjadi daerah tersebut menjadi maju .

Rata-rata penduduk usia produktif yang tamat perguruan tinggi 2018-2022 di Kabupaten Lampung Tengah terus meningkat dengan tingkat pertumbuhan 3,2 persen per tahun. Namun demikian tingkat pendidikan penduduk di Kabupaten Lampung Tengah masih di dominasi tamatan SD, disusul dengan tamatan SMA/Sederajat, dan tamatan SMP/Sederajat. Hal ini dikarenakan dampak dari akses Pendidikan lanjutan yang masih terbatas pada masa lalu.

Angka rata-rata penduduk usia produktif yang tamat SMA/Sederajat dan Perguruan Tinggi pada tahun 2021 mengalami peningkatan yang cukup signifikan, dikarenakan selama masa Pandemi dilakukan Program Belajar Di Rumah, sehingga penduduk usia tersebut dimanfaatkan untuk bekerja membantu orang tua ataupun bekerja sendiri.

**Tabel. 2.123**  
**Pencapaian Indikator Fokus Sumber Daya Manusia**  
**Tahun 2018 – 2022**

No	Tingkat Pendidikan	Satuan	2018	2019	2020	2021	2022
1.	Rasio Ketergantungan	Rasio	49.03	48.92	48.6	42,85	43,04
2.	Tamat SD	Jumlah	183.850	307.664	242.612	300.183	341.168
3.	Tamat SMP/ Sederajat	Jumlah	182.061	171.323	172.515	172.102	202.788
4.	Tamat SMA/ Sederajat	Jumlah	178.460	159.668	186.010	192.823	182.949
5.	Tamat Perguruan Tinggi	Jumlah	35.877	41.028	41.653	50.597	41.731

*Sumber data: BPS Lampung Tengah*

### **Pencapaian Sustainable Development Goals (SDGs)**

Sustainable Development Goals (SDGs) dicanangkan untuk melanjutkan konsep tujuan pembangunan Millenium Development Goals (MDGs) yang berakhir pada tahun 2015. Konsep SDG's diperlukan sebagai kerangka pembangunan baru yang mengakomodasi semua perubahan yang terjadi pasca MDG's, terutama berkaitan dengan perubahan situasi dunia sejak tahun 2000 mengenai isu berkurangnya sumber daya alam, kerusakan lingkungan, perubahan iklim, perlindungan

sosial, makanan dan energi, dan pembangunan yang lebih berpihak pada kaum miskin.

Sesuai dengan Peraturan Presiden Nomor 59 Tahun 2017 tentang Pelaksanaan Pencapaian Tujuan Pembangunan Berkelanjutan (TPB), maka TPB bertujuan untuk menjaga peningkatan kesejahteraan ekonomi masyarakat secara berkesinambungan, menjaga keberlanjutan kehidupan sosial masyarakat, menjaga kualitas lingkungan hidup serta pembangunan yang inklusif dan terlaksananya tata kelola yang mampu menjaga peningkatan kualitas kehidupan dari satu generasi ke generasi berikutnya. SDGs terdiri dari 17 tujuan, 169 target dengan 240 indikator, adapun tujuan Sustainable Development Goals (SDGs) di Tahun 2016-2030 yaitu:

1. Mengakhiri kemiskinan dalam segala bentuknya dimana-mana;
2. Mengakhiri kelaparan, mencapai ketahanan pangan dan peningkatan gizi, dan mempromosika pertanian berkelanjutan;
3. Pastikan hidup sehat dan mempromosikan kesejahteraan bagi semua segala usia;
4. Menjamin kualitas pendidikan inklusif, adil dan mempro-mosikan kesempatan belajar seumur hidup untuk semua;
5. Mencapai kesetaraan gender dan memberdayakan semua perempuan dan anak perempuan;
6. Memastikan ketersediaan dan pengelolaan yang berkelanjutan air dan sanitasi untuk semua;
7. Menjamin akses ke energi yang terjangkau, dapat diandalkan, berkelanjutan, dan modern untuk semua;
8. Mempromosikan pertumbuhan yang berkelanjutan, inklusif dan berkelanjutan ekonomi, kesempatan kerja penuh dan produktif dan pekerjaan yang layak untuk semua;
9. Membangun infrastruktur tangguh, mempromosikan industri-alisasi insklusif dan berkelanjutan dan mendorong inovasi;
10. Mengurangi kesenjangan di dalam dan antar negara;
11. Membuat kota-kota dan pemukiman manusia inklusif, aman, tangguh dan berkelanjutan;
12. Memastikan pola konsumsi dan produksi berkelanjutan;
13. Mengambil tindakan segera untuk memerangi perubahan iklim dan dampaknya;

14. Melestarikan dan berkelanjutan menggunakan samudra, laut dan sumber daya kelautan untuk pembangunan berkelanjutan;
15. Melindungi, memulihkan dan meningkatkan pemanfaatan berkelanjutan ekosistem darat, berkelanjutan mengelola hutan, memerangi desertifikasi, dan menghentikan dan membalikkan degradasi lahan dan menghentikan hilangnya keanekaragaman hayati;
16. Mempromosikan masyarakat yang damai dan inklusif untuk pembangunan berkelanjutan, menyediakan akses terhadap keadilan bagi semua dan membangun institusi yang efektif, akuntabel dan inklusif disemua tingkatan;
17. Memperkuat sarana pelaksanaan dan merevitalisasi kemitraan global untuk pembangunan berkelanjutan.

Tujuan Pembangunan Berkelanjutan (TPB) memiliki empat pilar utama, yakni pilar sosial, ekonomi, lingkungan, serta hukum dan tata kelola kelembagaan. Kondisi lingkungan merupakan dasar dalam menopang kesejahteraan sosial dan ekonomi, dalam pencapaian kesejahteraan manusia. Ilustrasinya, kondisi lingkungan yang sehat dan bersih disertai dengan daya dukung yang baik, akan mampu menciptakan masyarakat yang sehat dan bahagia, untuk kemudian akan mendorong pertumbuhan ekonomi sehingga dapat tercipta kesejahteraan ekonomi yang berkelanjutan.

**Tabel 2.124**  
**Pencapaian Indikator SDGs Kabupaten Lampung Tengah Tahun 2018-2022**

NO. URUT	NO. TPB	INDIKATOR TPB	Capaian 2018	Capaian 2019	Capaian 2020	Capaian 2021	Capaian 2022	TARGET	TARGET - ringkasan	Keterangan Capaian
<b>PILAR SOSIAL</b>										
<b>TUJUAN I : Mengentaskan Segala Bentuk Kemiskinan</b>										
1	1	Persentase penduduk yang hidup di bawah garis kemiskinan , menurut jenis kelamin dan kelompok umur.	12,62	12,03	11,82	11,99	10,96	Menurunnya tingkat kemiskinan pada tahun 2024 menjadi 6-7%	Menurun menjadi 6-7%	
3	1	Proporsi peserta Program Jaminan Sosial Bidang Ketenagakerjaan.	80	90	89	86	89	Meningkatnya Kepesertaan Program Sistem Jaminan Sosial Nasional (SJSN) Bidang Ketenagakerjaan pada tahun 2019 menjadi 62,4 juta pekerja formal dan 3,5 juta pekerja informal (2014: Formal 29,5 juta; Informal 1,3 juta).	Meningkat menjadi 62,4 juta pekerja formal; 3,5 juta pekerja informal	
5	1	Jumlah rumah tangga yang mendapatkan bantuan tunai bersyarat/Program Keluarga Harapan.	72162	70803	77109	71576	67654	Menurunnya jumlah keluarga sangat miskin yang mendapatkan bantuan tunai bersyarat menjadi 2,8 juta pada tahun 2019 (2015: 3 juta).	Menurun menjadi 2,8 juta	
6	1	Persentase perempuan pernah kawin umur 15-49 tahun yang proses melahirnya di fasilitas kesehatan.	85,07	87,81	87,07	83,59	94	Meningkatnya cakupan persalinan di fasilitas pelayanan kesehatan untuk 40% penduduk berpendapatan terbawah pada tahun 2019 menjadi 70%	Meningkat menjadi 70%	



NO. URUT	NO. TPB	INDIKATOR TPB	Capaian 2018	Capaian 2019	Capaian 2020	Capaian 2021	Capaian 2022	TARGET	TARGET - ringkasan	Keterangan Capaian
7	1	Persentase anak umur 12-23 bulan yang menerima imunisasi dasar lengkap.	6,89	8,23	6,06	4,64	4,13	Meningkatnya cakupan imunisasi dasar lengkap pada anak usia 12-23 bulan untuk 40% penduduk berpendapatan terbawah pada tahun 2024 menjadi 90%.	Meningkat menjadi 90%	
8	1	Prevalensi penggunaan metode kontrasepsi (CPR) semua cara pada Pasangan Usia Subur (PUS) usia 15-49 tahun yang berstatus kawin. (pendapatan rendah)	75,55	71,24	71,51	67,95	65,74	Meningkatnya cakupan angka pemakaian kontrasepsi semua cara pada perempuan usia 15-49 tahun untuk 40% penduduk berpendapatan terbawah pada tahun 2019 menjadi 65%.	Meningkat menjadi 65%	
9	1	Persentase rumah tangga yang memiliki akses terhadap layanan sumber air minum layak dan berkelanjutan.	86,15	88,12	94,3	89,88	90,58	Meningkatnya akses air minum layak untuk 40% penduduk berpendapatan terbawah pada tahun 2019 menjadi 100%.	Meningkat menjadi 100%	
10	1	Persentase rumah tangga yang memiliki akses terhadap layanan sanitasi layak dan berkelanjutan.	93,04	93,12	94,3	94,49	98,67	Meningkatnya akses sanitasi layak untuk 40% penduduk berpendapatan terbawah pada tahun 2019 menjadi 100%.	Meningkat menjadi 100%	
11	1	Angka Partisipasi Murni (APM) SD/MI/ sederajat.	99,13	99,5	99,5	99,23	99,25%	Meningkatnya Angka Partisipasi Murni SD/MI/ Sederajat pada tahun 2019 menjadi 94,78% (2015: 91,23%).	Meningkat menjadi 94,78%	
12	1	Angka Partisipasi Murni (APM) SMP/MTs/ sederajat.	75,77	75,27	90,5	90,18	0,90	Meningkatnya Angka Partisipasi Murni SMP/MTs/ Sederajat pada tahun 2019 menjadi 82,2% (2015: 79,97%).	Meningkat menjadi 82,2%	

NO. URUT	NO. TPB	INDIKATOR TPB	Capaian 2018	Capaian 2019	Capaian 2020	Capaian 2021	Capaian 2022	TARGET	TARGET - ringkasan	Keterangan Capaian
13	1	Persentase penduduk umur 0-17 tahun dengan kepemilikan akta kelahiran.	94,90%	93,17%	97,70%	104,83%	95,09%	100% penduduk memiliki NIK, akta kelahiran, buku nikah, pencatatan perceraian, kematian serta penyebab kematian	100,00%	
14	1	Persentase rumah tangga miskin dan rentan yang sumber penerangan utamanya listrik baik dari PLN dan bukan PLN.	83,99	84,39	89,3	89,66	93,91	Meningkatnya akses penerangan untuk penduduk 40% berpendapatan terbawah menjadi 100% pada tahun 2019.	Meningkat menjadi 100%	
<b>TUJUAN II : Menghilangkan Kelaparan, Mencapai Ketahanan Pangan dan Gizi yang Baik, serta Meningkatkan Pertanian Berkelanjutan</b>										
26	2	Prevalensi kekurangan gizi (underweight) pada anak balita.	6,89	8,23	6,06	4,64	4,13	Menurunnya prevalensi kekurangan gizi (underweight) pada anak balita pada tahun 2019 menjadi 17% (2013: 19,6 %).	Menurun menjadi 17%	
27	2	Prevalensi penduduk dengan kerawanan pangan sedang atau berat, berdasarkan pada Skala Pengalaman Kerawanan Pangan. (susemas BPS)	37	25,32	13,98	13,34	20,8	(tidak ada dalam lampiran Perpres 59/2017)	Menurun	
29	2	Prevalensi stunting (pendek dan sangat pendek) pada anak di bawah lima tahun/balita.	11,10	10,60	12,10	6,3	8,7	Prevalensi stunting 18% pada 2024	19%	
30	2	Prevalensi stunting (pendek dan sangat pendek) pada anak di bawah dua tahun/baduta.	N/A	11,51	9,76	5,8	5,9	Menurunnya prevalensi stunting (pendek dan sangat pendek) pada anak di bawah dua tahun/baduta pada tahun 2019 menjadi 28% (2013: 32,9%).	Menurun menjadi 28%	

NO. URUT	NO. TPB	INDIKATOR TPB	Capaian 2018	Capaian 2019	Capaian 2020	Capaian 2021	Capaian 2022	TARGET	TARGET - ringkasan	Keterangan Capaian
31	2	Prevalensi malnutrisi (berat badan/tinggi badan) anak pada usia kurang dari 5 tahun, berdasarkan tipe.(Wasting)	5,30	4,30	5,60	3,2	0,01	(tidak ada dalam lampiran Perpres 59/2017)	Menurun menjadi 7	
32	2	Prevalensi anemia pada ibu hamil.	7,7	11,59	10,33	9,12	5,99	Menurunnya prevalensi anemia pada ibu hamil pada tahun 2019 menjadi 28% (2013: 37,1%).	Menurun menjadi 28%	
33	2	Persentase bayi usia kurang dari 6 bulan yang mendapatkan ASI eksklusif.	44,50	52,10	51,1	74,9	77,9	Persentase bayi usia kurang dari 6 bulan yang mendapat ASI eksklusif menjadi 50% pada tahun (2013: 38%).	Meningkat menjadi 50%	
34	2	Kualitas konsumsi pangan yang diindikasikan oleh skor Pola Pangan Harapan (PPH) mencapai; dan tingkat konsumsi ikan.	86,7	85,2	82,7	87,5	86,3	Meningkatnya kualitas konsumsi pangan yang diindikasikan oleh skor Pola Pangan Harapan (PPH) mencapai 92,5 (2014: 81,8), dan tingkat konsumsi ikan menjadi 54,5 kg/kapita/tahun pada tahun 2019 (2015: 40,9 kg/kapita/tahun). . Skor Pola Pangan Harapan 2020: 90,4 / Tahun 2024 : 95,2	Meningkat menjadi: skor PPH 95,2; tingkat konsumsi ikan 54,5 kg/kapita/tahun 62 kg/kapita/tahun	
<b>TUJUAN III : Menjamin Kehidupan yang Sehat dan Meningkatkan Kesejahteraan Seluruh Penduduk Semua Usia</b>										
36	3	Angka Kematian Ibu (AKI).	51,48	83,58	111,45	207,36	83,2	183 per 100.000 kelahiran hidup angka kematian ibu	Menurun menjadi 183	
37	3	Proporsi perempuan pernah kawin umur 15-49 tahun yang proses melahirkan terakhirnya ditolong oleh tenaga kesehatan terlatih.	85,07	87,81	87,07	83,59	94	Meningkatnya persentase persalinan oleh tenaga kesehatan terampil pada tahun 2019 menjadi 95 % (2015: 91,51%).	Meningkat menjadi 95%	

NO. URUT	NO. TPB	INDIKATOR TPB	Capaian 2018	Capaian 2019	Capaian 2020	Capaian 2021	Capaian 2022	TARGET	TARGET - ringkasan	Keterangan Capaian
38	3	Persentase perempuan pernah kawin umur 15-49 tahun yang proses melahirkan terakhirnya di fasilitas kesehatan.	85,07	87,81	87,07	83,59	94	Meningkatnya persentase persalinan di fasilitas pelayanan kesehatan pada tahun 2019 menjadi 85 % (2015: 75%).	Meningkat menjadi 85 %	
39	3	Angka Kematian Balita (AKBa) per 1000 kelahiran hidup.	0,57	1,13	0,81	1,4	0,3	(tidak ada dalam lampiran Perpres 59/2017)	Menurun (Sudah mencapai target sdgis global pada tahun 2030)	
40	3	Angka Kematian Neonatal (AKN) per 1000 kelahiran hidup.	4,74	2,70	3,29	4,80	4,60	(tidak ada dalam lampiran Perpres 59/2017)	Menurun (Sudah mencapai target sdgis global pada tahun 2030)	
41	3	Angka Kematian Bayi (AKB) per 1000 kelahiran hidup.	5,3	3,83	4,1	6,11	5,5	Menurunnya angka kematian bayi per 1000 kelahiran hidup pada tahun 2019 menjadi 24 (2012-2013: 32).	Menurun menjadi 24	
42	3	Persentase kabupaten/kota yang mencapai 80% imunisasi dasar lengkap pada bayi.	107,2	102,5	96,5	83,3	98,8	Meningkatnya persentase kabupaten/ kota yang mencapai 80% imunisasi dasar lengkap pada bayi pada tahun 2019 menjadi 95% (2015: 71,2%).	Meningkat menjadi 95%	
43	3	Prevalensi HIV pada populasi dewasa.	0,02	0,04	0,16	0,10	0,15	Menurunnya HIV per 1000 penduduk tahun 2024 menjadi <0,18	Menurun menjadi 0,18	
44	3	Insiden Tuberkulosis (ITB) per 100.000 penduduk.	163,11	102,32	114	138,15	114,86	Menurunnya prevalensi Tuberculosis (TB) per 100.000 penduduk pada tahun 2024 menjadi 190	Menurun menjadi 190	
45	3	Kejadian Malaria per 1000 orang.	0,004	0,006	0,002	0,001	0,01	(tidak ada dalam lampiran Perpres 59/2017)	Menurun	

NO. URUT	NO. TPB	INDIKATOR TPB	Capaian 2018	Capaian 2019	Capaian 2020	Capaian 2021	Capaian 2022	TARGET	TARGET - ringkasan	Keterangan Capaian
46	3	Jumlah kabupaten/kota yang mencapai eliminasi malaria.	1	1	1	1	1	Meningkatnya jumlah kabupaten/kota dengan eliminasi malaria pada tahun 2024 menjadi 405	Meningkat menjadi 405	
47	3	Persentase kabupaten/kota yang melakukan deteksi dini untuk infeksi Hepatitis B.	1	1	1	1	1	(tidak ada dalam lampiran Perpres 59/2017)	Meningkat	
48	3	Jumlah orang yang memerlukan intervensi terhadap penyakit tropis yang terabaikan (Filariasis dan Kusta).	90	37	22	38	21	(tidak ada dalam lampiran Perpres 59/2017)	Menurun	
50	3	Jumlah kabupaten/kota dengan eliminasi filariasis (berhasil lolos dalam survei penilaian transmisi tahap I).	1	1	1	1	1	Meningkatnya jumlah kabupaten/kota dengan eliminasi filariasis pada tahun 2019 menjadi 35.	Meningkat menjadi 35.	
52	3	Prevalensi tekanan darah tinggi.	29,1	41,3	41,16	45,4	27,3	Menurunnya prevalensi tekanan darah tinggi pada tahun 2019 menjadi 24,3% (2013: 25,8%).	Menurun menjadi 24,3%	
53	3	Prevalensi obesitas pada penduduk umur ≥18 tahun.	N/A	N/A	N/A	N/A	25,2	Tidak meningkatnya prevalensi obesitas pada penduduk usia 18 tahun ke atas pada tahun 2019 menjadi 15,4% (2013: 15,4%).	Menurun	
58	3	Proporsi perempuan usia reproduksi (15-49 tahun) atau pasangannya yang memiliki kebutuhan keluarga berencana dan menggunakan alat kontrasepsi metode modern.	75,55	71,24	71,51	67,95	65,74	Meningkatnya angka prevalensi pemakaian kontrasepsi suatu cara pada tahun 2019 menjadi 66% (2012-2013 :61,9%).	Meningkat menjadi 66%	

NO. URUT	NO. TPB	INDIKATOR TPB	Capaian 2018	Capaian 2019	Capaian 2020	Capaian 2021	Capaian 2022	TARGET	TARGET - ringkasan	Keterangan Capaian
59	3	Angka prevalensi penggunaan metode kontrasepsi (CPR) semua cara pada Pasangan Usia Subur (PUS) usia 15-49 tahun yang berstatus kawin.	75,55	71,24	71,51	67,95	65,74	Meningkatnya cakupan angka pemakaian kontrasepsi semua cara pada perempuan usia 15-49 tahun untuk 40% penduduk berpendapatan terbawah pada tahun 2019 menjadi 65%.	Meningkat menjadi 65%	
60	3	Angka penggunaan metode kontrasepsi jangka panjang (MKJP) cara modern.	45,23	43,88	43,66	34,26	13,39	Meningkatnya angka penggunaan metode kontrasepsi jangka panjang (MKJP) cara modern pada tahun 2019 menjadi 23,5% (2012-2013:18,3%).	Meningkat menjadi 23,5%	
61	3	Angka kelahiran pada perempuan umur 15-19 tahun (Age Specific Fertility Rate/ASFR).		56	24,16	24,16	51,5	Menurunnya angka kelahiran pada remaja usia 15-19 tahun (age specific fertility rate/ASFR) pada tahun 2024 menjadi 18	Menurun menjadi 18	
62	3	Total Fertility Rate (TFR).	2,3	2,56	2,6	2,56	2,41	Menurunnya Total Fertility Rate (TFR) pada tahun 2019 menjadi 2,28 (2012:2,6).	Menurun menjadi 2,28	
63	3	Unmet need pelayanan kesehatan.	26,87	24,45	28,76	28,49	17,86	Menurunnya unmet need pelayanan kesehatan pada tahun 2019 menjadi 9,91% (2012-2013:11,4%).	Menurun menjadi 9,91%	
64	3	Jumlah penduduk yang dicakup asuransi kesehatan atau sistem kesehatan masyarakat per 1000 penduduk.	752,905	793,505	665,750	725,221	1,114,295	(tidak ada dalam lampiran Perpres 59/2017)	Meningkat	
65	3	Cakupan Jaminan Kesehatan Nasional (JKN).	59,20	61,90	51,60	49,09	74,29	Meningkatnya cakupan Jaminan Kesehatan Nasional (JKN) pada tahun 2019 minimal 95% (2015:60%).	Meningkat menjadi minimal 95%	
67	3	Persentase merokok pada penduduk umur ≥15 tahun.	NA	NA	34,03	33,89	33,7	(tidak ada dalam lampiran Perpres 59/2017)	menurun	

NO. URUT	NO. TPB	INDIKATOR TPB	Capaian 2018	Capaian 2019	Capaian 2020	Capaian 2021	Capaian 2022	TARGET	TARGET - ringkasan	Keterangan Capaian
68	3	Persentase ketersediaan obat dan vaksin di Puskesmas.	100	100	100	100	100	(tidak ada dalam lampiran Perpres 59/2017)	Meningkat	
<b>TUJUAN IV : Menjamin Kualitas Pendidikan yang Inklusif dan Merata serta Meningkatkan Kesempatan Belajar Sepanjang Hayat untuk Semua</b>										
73	4	Angka Partisipasi Kasar (APK) SD/MI/ sederajat.	112,23	106,43	110,3	110,33	110,38	Meningkatnya Angka Partisipasi Kasar (APK) SD/MI/ sederajat pada tahun 2019 menjadi 114,09% (2015: 108%).	Meningkat menjadi 114,09%	
74	4	Angka Partisipasi Kasar (APK) SMP/MTs/ sederajat.	96,16	88,2	99,4	99,53	99,55	Meningkatnya APK SMP/MTs/ sederajat pada tahun 2019 menjadi 106,94% (2015: 100,7%).	Meningkat menjadi 106,94%	
75	4	Rata-rata lama sekolah penduduk umur ≥15 tahun.	7,5	7,57	7,58	7,59	7,64	Meningkatnya rata-rata lama sekolah penduduk usia di atas 15 tahun pada tahun 2024 menjadi 9,18 tahun (2015: 8,25 tahun).	Meningkat menjadi 9,18 tahun	
76	4	Angka Partisipasi Kasar (APK) Pendidikan Anak Usia Dini (PAUD).	64,02	6,56	64,32	64,33	6,37	Meningkatnya APK anak yang mengikuti Pendidikan Anak Usia Dini (PAUD) pada tahun 2019 menjadi 77,2% (2015: 70,06%).	Meningkat menjadi 77,2%	
79	4	Persentase angka melek aksara penduduk umur ≥15 tahun.	100	100	100	100	100	Meningkatnya rata-rata angka melek aksara penduduk usia di atas 15 tahun pada tahun 2019 menjadi 96,1% (2015: 95,2%).	Meningkat menjadi 96,1%	
<b>TUJUAN V : Mencapai Kesetaraan Gender dan Memberdayakan Kaum Perempuan</b>										
85	5	Prevalensi kekerasan terhadap anak perempuan.	9	2	0	3	57	Menurunnya prevalensi kasus kekerasan terhadap anak perempuan pada tahun 2019 (2013: 20,48 %).	Menurun menjadi kurang dari 20,48%	

NO. URUT	NO. TPB	INDIKATOR TPB	Capaian 2018	Capaian 2019	Capaian 2020	Capaian 2021	Capaian 2022	TARGET	TARGET - ringkasan	Keterangan Capaian
86	5	Proporsi perempuan dewasa dan anak perempuan (umur 15-64 tahun) mengalami kekerasan seksual oleh orang lain selain pasangan dalam 12 bulan terakhir.	42	6	5	101	52	(tidak ada dalam lampiran Perpres 59/2017)	Menurun	
87	5	Persentase korban kekerasan terhadap perempuan yang mendapat layanan komprehensif.	8	7	4	92	40	Meningkatnya persentase kasus kekerasan terhadap perempuan yang mendapat layanan komprehensif pada tahun 2019 menjadi 70% (2015: 50%).	Meningkat menjadi 70%	
90	5	Angka kelahiran pada perempuan umur 15-19 tahun (Age Specific Fertility Rate/ASFR).		56	24,16	24,16	51,5	Menurunnya ASFR 15-19 tahun pada tahun 2019 menjadi 38 tahun (2012: 48 tahun).	Menurun menjadi 38 tahun	
91	5	Proporsi kursi yang diduduki perempuan di parlemen tingkat pusat, parlemen daerah dan pemerintah daerah.	5%	5%	5	5	5	Meningkatnya keterwakilan perempuan di DPR (Hasil Pemilu 2014: 16,6%).	Meningkat	
94	5	Unmet need KB (Kebutuhan Keluarga Berencana/KB yang tidak terpenuhi).	24,45	28,76	28,49	17,86	22,81	Menurunnya unmet need kebutuhan ber-KB pada tahun 2024 7,4%	Menurun menjadi 7,4%	
95	5	Pengetahuan dan pemahaman Pasangan Usia Subur (PUS) tentang metode kontrasepsi modern.	75,5	71,5	71,5	71,5	72	Meningkatnya pengetahuan dan pemahaman Pasangan Usia Subur (PUS) tentang metode kontrasepsi modern minimal 4 jenis pada tahun 2019 menjadi 85% (2012: 79,8 %).	Meningkat menjadi 85%	
96	5	Proporsi individu yang menguasai/memiliki telepon genggam.	56,72%	61,12%	83,05%	88,80%	89,12%	(tidak ada dalam lampiran Perpres 59/2017)	Meningkat	

### PILAR EKONOMI

**TUJUAN 8 : Meningkatkan Pertumbuhan Ekonomi yang Inklusif dan Berkelanjutan, Kesempatan Kerja yang Produktif dan Menyeluruh, serta Pekerjaan yang Layak untuk Semua**



NO. URUT	NO. TPB	INDIKATOR TPB	Capaian 2018	Capaian 2019	Capaian 2020	Capaian 2021	Capaian 2022	TARGET	TARGET - ringkasan	Keterangan Capaian
117	8	Laju pertumbuhan PDB per kapita.	8%	7%	-12%	3%	9,10%	(tidak ada dalam lampiran Perpres 59/2017)	Meningkat	
118	8	PDB per kapita.	51,9 juta	55,3 juta	48,8 juta	50,3 juta	54,9 juta	Meningkatnya Produk Domestik Bruto (PDB) per kapita per tahun menjadi lebih dari Rp 50 juta pada tahun 2019 (2015: Rp 45,2 juta).	Meningkat menjadi lebih dari Rp 50 juta	
122	8	Laju pertumbuhan PDB per tenaga kerja/Tingkat pertumbuhan PDB riil per orang bekerja per tahun.	na	6,85%	-4,65%	3,2%	-3,4%	Pertumbuhan PDB riil per orang yang bekerja meningkat hingga tahun 2019. Tahun 2020 = 3,0-4,0% Tahun 2024 = 3,5-4,5%	Meningkat Tahun 2020 = 3,0-4,0% Tahun 2024 = 3,5-4,5%	
123	8	Proporsi lapangan kerja informal sektor non-pertanian, berdasarkan jenis kelamin.	NA	NA	8,02%	8,80%	8,80%	(tidak ada dalam lampiran Perpres 59/2017)	Meningkat	
124	8	Persentase tenaga kerja formal.	NA	NA	24,60%	26,07%	25,27%	Persentase tenaga kerja formal mencapai 51% pada tahun 2019 (2015: 42,2%).	51%	
125	8	Persentase tenaga kerja informal sektor pertanian.	NA	NA	8,90%	7,80%	7,80%	(tidak ada dalam lampiran Perpres 59/2017)	Meningkat	
127	8	Upah rata-rata per jam pekerja.	13.022	14.068	15.200	15.265	15.275	(tidak ada dalam lampiran Perpres 59/2017)	Meningkat	
128	8	Tingkat pengangguran terbuka berdasarkan jenis kelamin dan kelompok umur.	2,51	2,61	4,22	4,31	3,56	TPT menurun 3,6 - 4,3 persen	Menurun 3,6 - 4,3 %	
131	8	Proporsi kontribusi pariwisata terhadap PDB.	1,14%	1,16%	1,11%	1,05%	1,00	Meningkatnya kontribusi pariwisata menjadi 8% terhadap PDB pada tahun 2019 (2014: 4,2%). Tahun 2020 =4,8% Tahun 2024 =5,5%	Meningkat menjadi 5,5%	
132	8	Jumlah wisatawan mancanegara.	0 orang	0 orang	0 orang	0 orang	0 orang	Meningkatnya jumlah wisatawan mancanegara menjadi 20 juta pada tahun 2019 (2014: 9 juta). Tahun 2020 = 18,5 juta orang Tahun 2024 = 26 juta orang	Meningkat menjadi 26 juta (skala nasional)	

NO. URUT	NO. TPB	INDIKATOR TPB	Capaian 2018	Capaian 2019	Capaian 2020	Capaian 2021	Capaian 2022	TARGET	TARGET - ringkasan	Keterangan Capaian
133	8	Jumlah kunjungan wisatawan nusantara.	20.000 orang	35.526 orang	1.208 orang	41.510 orang	55.202 orang	(tidak ada dalam lampiran Perpres 59/2017) 2020 = 312 juta perjalanan 2024 = 350-400 juta perjalanan	Meningkat	
134	8	Jumlah devisa sektor pariwisata.	Rp. 0	Rp. 0	Rp. 0	Rp. 0	0	(tidak ada dalam lampiran Perpres 59/2017) Tahun 2020 = USD 19-21 miliar Tahun 2024 = USD 28 miliar	Meningkat	
<b>TUJUAN 9 : Membangun Infrastruktur yang Tangguh, Meningkatkan Industri Inklusif dan Berkelanjutan, serta Mendorong Inovasi</b>										
138	9	Jumlah dermaga penyeberangan.	2 Unit	2 Unit	2 Unit	2 Unit	3 Unit	Meningkatnya jumlah dermaga penyeberangan menjadi 275 pada tahun 2019 (2014: 954 km).	Meningkat	
140	9	Proporsi nilai tambah sektor industri manufaktur terhadap PDB dan per kapita.	22,88	23,67	22,76	23,62	22	(tidak ada dalam lampiran Perpres 59/2017) Tahun 2020= 19,6% Tahun 2024= 19,9-21,1%	Meningkat Tahun 2024= 19,9-21,1%	
141	9	Laju pertumbuhan PDB industri manufaktur.	5,95	9,42	-4,63	6,2	1	Meningkatnya laju pertumbuhan PDB industri manufaktur sehingga lebih tinggi dari pertumbuhan PDB (2015: 4,3%). Tahun 2020 = 5,0% Tahun 2024 = 5,9-8,4%	Lebih tinggi dari pertumbuhan PDB Tahun 2024 = 5,9-8,4%	
145	9	Proporsi anggaran riset pemerintah terhadap PDB.	0,0056%	0,0056%	0,0025%	0,0073%	0,0053%	(tidak ada dalam lampiran Perpres 59/2017)	Meningkat	
<b>TUJUAN 10 : Mengurangi Kesenjangan Intra- dan Antarnegara</b>										
149	10	Koefisien Gini.	0,315	0,308	0,304	0,291	0,299	Indeks gini nasional menjadi 0,36-0,374	Menurun menjadi 0,36 - 0,37	

NO. URUT	NO. TPB	INDIKATOR TPB	Capaian 2018	Capaian 2019	Capaian 2020	Capaian 2021	Capaian 2022	TARGET	TARGET - ringkasan	Keterangan Capaian
150	10	Persentase penduduk yang hidup di bawah garis kemiskinan nasional, menurut jenis kelamin dan kelompok umur.	12,62	12,03	11,82	11,99	10,96	Tingkat kemiskinan pada tahun 2019 menjadi 7-8% dari jumlah penduduk (2015:11,13%).	Menurun menjadi 7-8%	
151	10	Jumlah daerah tertinggal yang terentaskan.	177	221	207	174	138	Jumlah daerah tertinggal yang terentaskan sebanyak 80 kabupaten pada tahun 2019.	80 Kabupaten (skala nasional)	
152	10	Jumlah desa tertinggal.	100	26	11	3	0	Berkurangnya Desa Tertinggal sebanyak 5.000 desa.	Berkurang sebanyak 5.000 desa (skala nasional)	
153	10	Jumlah Desa Mandiri.	0	0	0	3	16	Meningkatnya Desa Mandiri paling sedikit sebanyak 2.000 desa.	Meningkat paling sedikit 2.000 desa	
<b>TUJUAN 17 : Menguatkan Sarana Pelaksanaan dan Merevitalisasi Kemitraan Global untuk Pembangunan Berkelanjutan</b>										
205	17	Total pendapatan pemerintah sebagai proporsi terhadap PDB menurut sumbernya.	3,36%	3,56%	3,41%	3,77%	3,15	(tidak ada dalam lampiran Perpres 59/2017)	Meningkat	
206	17	Rasio penerimaan pajak terhadap PDB.	0,12%	0,13%	0,12%	0,14%	0,14%	Tercapainya rasio penerimaan perpajakan terhadap PDB di atas 12% per tahun (2015: 10,7%). Tahun 2020 = 10,4-10,7% Tahun 2024 = 11,2-12,8%	Di atas 12%	
207	17	Proporsi anggaran domestik yang didanai oleh pajak domestik.	6,67%	7,40%	7,36%	9,40%	8,50	(tidak ada dalam lampiran Perpres 59/2017)	Meningkat	
208	17	Jumlah proyek yang ditawarkan untuk dilaksanakan dengan skema Kerjasama Pemerintah dan Badan Usaha (KPBU).	0	0	0	0	0	Tersedianya alternatif pembiayaan untuk pembangunan melalui skema Kerjasama Pemerintah Swasta (KPS)/Kerjasama Pemerintah dengan Badan Usaha Dalam Penyediaan Infrastruktur (KPBU).	ada	

NO. URUT	NO. TPB	INDIKATOR TPB	Capaian 2018	Capaian 2019	Capaian 2020	Capaian 2021	Capaian 2022	TARGET	TARGET - ringkasan	Keterangan Capaian
209	17	Jumlah alokasi pemerintah untuk penyiapan proyek, transaksi proyek, dan dukungan pemerintah dalam Kerjasama Pemerintah dan Badan Usaha (KPBU).	0	0	0	0	0	Tersedianya alokasi dana APBN untuk penyiapan, transaksi dan dukungan Pemerintah bagi proyek KPS/KPBU.	ada	
210	17	Persentase konsumen Badan Pusat Statistik (BPS) yang merasa puas dengan kualitas data statistik.	-	86,62	91,14	100		(tidak ada dalam lampiran Perpres 59/2017)	Meningkat	
211	17	Persentase konsumen yang menjadikan data dan informasi statistik BPS sebagai rujukan utama.	-	83,33	94,29	91,18		(tidak ada dalam lampiran Perpres 59/2017)	Meningkat	
212	17	Jumlah metadata kegiatan statistik dasar, sektoral, dan khusus yang terdapat dalam Sistem Informasi Rujukan Statistik (SIRuSa).	-	-	7	9		(tidak ada dalam lampiran Perpres 59/2017)	Meningkat	
216	17	Persentase konsumen yang puas terhadap akses data Badan Pusat Statistik (BPS).	-	86,3	87,22	100		(tidak ada dalam lampiran Perpres 59/2017)	Meningkat	
219	17	Proporsi individu yang menggunakan internet.	36,15%	36,16%	36,16	37,56%	59,07	(tidak ada dalam lampiran Perpres 59/2017)	Meningkat	
<b>PILAR LINGKUNGAN</b>										
<b>TUJUAN 6 : Menjamin Ketersediaan serta Pengelolaan Air Bersih dan Sanitasi yang Berkelanjutan</b>										
97	6	Persentase rumah tangga yang memiliki akses terhadap layanan sumber air minum layak.	86,15	88,12	94,3	89,88	90,58	Meningkatnya akses terhadap layanan air minum layak pada tahun 2019 menjadi 100% (2014: 70%).	Meningkat menjadi 100%	
101	6	Persentase rumah tangga yang memiliki akses terhadap layanan sanitasi layak.	90,04	93,12	94,3	94,49	98,67	Meningkatnya akses terhadap sanitasi yang layak pada tahun 2019 menjadi 100% (2014: 60,9%).	Meningkat menjadi 100%	

NO. URUT	NO. TPB	INDIKATOR TPB	Capaian 2018	Capaian 2019	Capaian 2020	Capaian 2021	Capaian 2022	TARGET	TARGET - ringkasan	Keterangan Capaian
102	6	Jumlah desa/kelurahan yang melaksanakan Sanitasi Total Berbasis Masyarakat (STBM).	311	311	311	311	311	Meningkatnya jumlah desa/kelurahan yang melaksanakan Sanitasi Total Berbasis Masyarakat (STBM) menjadi 45.000 pada tahun 2019 (2015: 25.000).	Meningkat menjadi 45.000 (skala nasional)	
103	6	Jumlah desa/kelurahan yang Open Defecation Free (ODF)/ Stop Buang Air Besar Sembarangan (SBS).	177	209	200	247	279	(tidak ada dalam lampiran Perpres 59/2017)	Meningkat	
104	6	Jumlah kabupaten/kota yang terbangun infrastruktur air limbah dengan sistem terpusat skala kota, kawasan dan komunal.	1	1	1	1	1	Terbangunnya infrastruktur air limbah dengan sistem terpusat skala kota, kawasan, komunal pada tahun 2019 di 438 kabupaten/kota.	Meningkat menjadi 438 kabupaten/kota.	
105	6	Proporsi rumah tangga yang terlayani sistem pengelolaan air limbah terpusat.	74	79	84	89	98,67	(tidak ada dalam lampiran Perpres 59/2017)	Meningkat	
106	6	Jumlah kabupaten/kota yang ditingkatkan kualitas pengelolaan lumpur tinja perkotaan dan dilakukan pembangunan Instalasi Pengolahan Lumpur Tinja (IPLT).	1	1	1	1	1	Peningkatan kualitas pengelolaan air limbah sistem setempat melalui peningkatan kualitas pengelolaan lumpur tinja perkotaan dan pembangunan Instalasi Pengolahan Lumpur Tinja (IPLT) di 409 kabupaten/kota.	Meningkat menjadi 409 kabupaten/kota	
109	6	Kualitas air sungai sebagai sumber air baku. (indeks kualitas air)	51,7 poin	71,62 poin	73,58 poin	56,67 poin	50	Peningkatan kualitas air sungai sebagai sumber air baku menuju baku mutu rata-rata air sungai kelas II.	Meningkat	
113	6	Jumlah wilayah sungai yang memiliki partisipasi masyarakat dalam pengelolaan daerah tangkapan sungai dan danau.	3 DAS	3 DAS	3 DAS	3 DAS	3 DAS	Peningkatan partisipasi masyarakat dalam pengelolaan daerah tangkapan sungai dan danau di 10 Wilayah Sungai	10 WS (skala nasional)	

NO. URUT	NO. TPB	INDIKATOR TPB	Capaian 2018	Capaian 2019	Capaian 2020	Capaian 2021	Capaian 2022	TARGET	TARGET - ringkasan	Keterangan Capaian
<b>TUJUAN II : Menjadikan Kota dan Permukiman Inklusif, Aman, Tangguh dan Berkelanjutan</b>										
160	11	Proporsi rumah tangga yang memiliki akses terhadap hunian yang layak dan terjangkau.	85,50%	86,18%	86,58%	94,49	94,50%	Tersedianya akses bagi 3,7 juta rumah tangga terhadap hunian yang layak dan terjangkau hingga tahun 2019	3,7 juta rumah tangga	
163	11	Jumlah lembaga pembiayaan infrastruktur.	0	0	0	0	0	Tersedianya lembaga pembiayaan infrastruktur.	Ada	
166	11	Indeks Risiko Bencana Indonesia (IRBI).	SEDANG	SEDANG	SEDANG	SEDANG	SEDANG	Menurunnya Indeks Risiko Bencana (IRB) mencapai 30% hingga tahun 2019.	Menurun menjadi 30%	
169	11	Persentase sampah perkotaan yang tertangani.	14	21	24 ,9	14.79	15.79	Meningkatnya cakupan penanganan sampah perkotaan menjadi 80% pada tahun 2019 (2013: 46%).	Meningkat menjadi 80%	
176	12	Jumlah produk ramah lingkungan yang teregister.	0	0	0	0	0	Dikembangkannya produk ramah lingkungan berupa kategori/kriteria produk yang teregister dalam pengadaan publik (Green Public Procurement, GPP) hingga tahun 2019.	Meningkat	
180	15	Proporsi tutupan hutan terhadap luas lahan keseluruhan.	5,80%	5,80%	5,80%	5,80%	5,80%	Meningkatnya kualitas lingkungan hidup melalui peningkatan tutupan lahan/hutan hingga tahun 2019	Meningkat	
183	15	Dokumen rencana pemanfaatan keanekaragaman hayati.	0 dokumen	0 dokumen	0 dokumen	0 dokumen	0 dokumen	Meningkatnya pemanfaatan keanekaragaman hayati untuk mendukung pertumbuhan ekonomi, daya saing nasional dan kesejahteraan masyarakat hingga tahun 2019.	Meningkat	
<b>PILAR HUKUM</b>										
<b>TUJUAN 16 : Memperkuat Masyarakat yang Inklusif dan Damai untuk Pembangunan Berkelanjutan, Menyediaan Akses Keadilan untuk Semua, dan Membangun Kelembagaan yang Efektif, Akuntabel, dan Inklusif di Semua Tingkatan</b>										

NO. URUT	NO. TPB	INDIKATOR TPB	Capaian 2018	Capaian 2019	Capaian 2020	Capaian 2021	Capaian 2022	TARGET	TARGET - ringkasan	Keterangan Capaian
184	16	Jumlah kasus kejahatan pembunuhan pada satu tahun terakhir.	3 kasus	2 kasus	3 kasus	4 kasus	6 Kasus	(tidak ada dalam lampiran Perpres 59/2017)	Menurun	
185	16	Kematian disebabkan konflik per 100.000 penduduk.	0 kasus	0 kasus	0 kasus	0 kasus	0 kasus	(tidak ada dalam lampiran Perpres 59/2017)	Menurun	
186	16	Proporsi penduduk yang menjadi korban kejahatan kekerasan dalam 12 bulan terakhir. (Penganiayaan berat, penganiayaan ringan dan pencurian dengan kekerasan)	99 kasus	102 kasus	88 kasus	84 kasus	53 kasus	(tidak ada dalam lampiran Perpres 59/2017)	Menurun	
189	16	Proporsi rumah tangga yang memiliki anak umur 1-17 tahun yang mengalami hukuman fisik dan/atau agresi psikologis dari pengasuh dalam setahun terakhir.	15 orang	2 orang	1 orang	13 orang	1 orang	(tidak ada dalam lampiran Perpres 59/2017)	Menurun	
190	16	Prevalensi kekerasan terhadap anak laki-laki dan anak perempuan.	12%	5%	4%	16%	13%	Menurunnya prevalensi kekerasan terhadap anak pada tahun 2019 (2013: 38,62% untuk anak laki-laki dan 20,48% untuk anak perempuan).	Menurun	
191	16	Proporsi perempuan dan laki-laki muda umur 18-24 tahun yang mengalami kekerasan seksual sebelum umur 18 tahun.	12 orang	11 orang	26 orang	68 orang	54 orang	(tidak ada dalam lampiran Perpres 59/2017)	Menurun	
193	16	Proporsi pengeluaran utama pemerintah terhadap anggaran yang disetujui.	91,85%	91,16	92,05	89,87	91,71%	(tidak ada dalam lampiran Perpres 59/2017)	Meningkat	

NO. URUT	NO. TPB	INDIKATOR TPB	Capaian 2018	Capaian 2019	Capaian 2020	Capaian 2021	Capaian 2022	TARGET	TARGET - ringkasan	Keterangan Capaian
194	16	Persentase peningkatan Opini Wajar Tanpa Pengecualian (WTP) atas Laporan Keuangan Kementerian/ Lembaga dan Pemerintah Daerah (Provinsi/Kabupaten/Kota).	WTP	WTP	WTP	WTP	WTP	Meningkatnya persentase opini Wajar Tanpa Pengecualian (WTP) atas laporan keuangan pada tahun 2019 untuk Kementerian/Lembaga: 95%, Provinsi: 85%, Kabupaten:60%, Kota: 65% (2015 untuk K/L: 74%, Provinsi: 52%, Kabupaten: 30%, Kota:41%).	Meningkat menjadi: Kementerian/Lembaga: 95%, Provinsi: 85%, Kabupaten:60%, Kota: 65%	
195	16	Persentase peningkatan Sistem Akuntabilitas Kinerja Pemerintah (SAKIP) Kementerian/Lembaga dan Pemerintah Daerah (Provinsi/ Kabupaten/Kota).	60,13	62,05	63,52	64,35	65,28	Meningkatnya persentase Skor B atas Sistem Akuntabilitas Kinerja Instansi Pemerintah (SAKIP) untuk Kementerian/Lembaga: 85%, Provinsi: 75%, Kabupaten/Kota: 50% pada tahun 2019 (2015: K/L: 60,24%, Provinsi: 30,30%, Kabupaten/Kota: 2,38%).	Meningkat menjadi: Kementerian/Lembaga: 85%, Provinsi: 75%, Kabupaten/Kota: 50% (nilai SAKIP)	
197	16	Persentase instansi pemerintah yang memiliki nilai Indeks Reformasi Birokrasi Baik Kementerian/Lembaga dan Pemerintah Daerah (Provinsi/ Kabupaten/Kota).	N/A	N/A	35,92	53,67	57,9	Meningkatnya persentase instansi pemerintah yang memiliki nilai Indeks Reformasi Birokrasi Baik untuk Kementerian/Lembaga menjadi 75%, Provinsi: 60%, Kabupaten/Kota: 45% pada tahun 2019 (2015: untuk K/L: 47%, Provinsi: NA, Kabupaten/Kota: NA).	Meningkatk menjadi: Kementerian/Lembaga 75%, Provinsi: 60%, Kabupaten/Kota: 45%	
199	16	Persentase keterwakilan perempuan di Dewan Perwakilan Rakyat (DPR) dan Dewan Perwakilan Rakyat Daerah (DPRD).	4	12	12	10	10%	Meningkatnya keterwakilan perempuan di DPR dan DPRD (Hasil Pemilu 2014 untuk DPR: 16,6%).	Meningkat	
200	16	Persentase keterwakilan perempuan sebagai pengambilan keputusan di lembaga eksekutif (Eselon I dan II).	4	3	2	3	10,00%	Meningkatnya keterwakilan perempuan sebagai pengambil keputusan di lembaga eksekutif (Eselon I dan II) (2014: Eselon I = 20,66% dan Eselon II = 16,39%).	Meningkat	



NO. URUT	NO. TPB	INDIKATOR TPB	Capaian 2018	Capaian 2019	Capaian 2020	Capaian 2021	Capaian 2022	TARGET	TARGET - ringkasan	Keterangan Capaian
203	16	Persentase anak yang memiliki akta kelahiran.	94,94	93,17	97,71	99	95,09	Meningkatnya persentase anak yang memiliki akte kelahiran menjadi 85% pada tahun 2019 (2015: 75%).	Meningkat menjadi 85%	
204	16	Jumlah kebijakan yang diskriminatif dalam 12 bulan lalu berdasarkan pelarangan diskriminasi menurut hukum HAM Internasional.	0	0	0	0	0	(tidak ada dalam lampiran Perpres 59/2017)	ada	

## **2.2 Evaluasi Pelaksanaan Program dan Kegiatan RKPD Sampai Tahun Berjalan dan Realisasi Tahun 2022**

RPJMD adalah dokumen perencanaan bagi pemerintah daerah untuk jangka waktu 5 (lima) tahun yang merupakan penjabaran dari visi, misi, dan program kepala daerah yang penyusunannya berpedoman kepada RPJPD dengan memperhatikan kepada RPJM Provinsi dan RPJM Nasional. RPJMD memuat arah kebijakan keuangan daerah, strategi pembangunan daerah, kebijakan umum, program SKPD dan lintas SKPD, serta program kewilayahan yang disertai dengan rencana kerja dalam kerangka regulasi dan kerangka pendanaan yang bersifat indikatif. Dengan terbitnya Peraturan Daerah Kabupaten Lampung Tengah Nomor 04 Tahun 2021 tentang Rencana Pembangunan Jangka Menengah Daerah Tahun 2021-2026, maka perlu adanya suatu pengendalian dan evaluasi terkait dengan penyusunan kebijakan, pelaksanaan, maupun hasil dari RPJMD tersebut.

Pengendalian dan evaluasi menjadi suatu hal yang penting dalam suatu siklus perencanaan pembangunan baik itu di tingkat pusat maupun di tingkat daerah. Hal ini terlihat dengan diterbitkannya Peraturan Menteri Dalam Negeri Nomor 86 tahun 2017 yang berisi tentang Tata Cara Perencanaan, Pengendalian dan evaluasi Pembangunan Daerah dimana di dalamnya juga mengamanatkan untuk dilaksanakannya pengendalian dan evaluasi terhadap penyusunan, pelaksanaan, dan hasil dari suatu perencanaan pembangunan. Dengan demikian, Pemerintah Kabupaten dalam hal ini Bupati sebagai Kepala Daerah melalui Bappeda berkewajiban untuk melakukan pengendalian dan evaluasi tersebut.

Salah satu pengendalian dan evaluasi yang wajib untuk dilaksanakan oleh daerah adalah pengendalian dan evaluasi terhadap hasil dari pelaksanaan RPJMD. Hal ini dilaksanakan untuk melihat sejauh mana tingkat capaian dari pelaksanaan RPJMD tersebut dibandingkan dengan target yang telah ditetapkan. Berikut tingkat capaian kinerja daerah tahun 2022 yang ditetapkan dalam RPJMD.

**Tabel 2.125**  
**Realisasi Kinerja Tujuan dan Kinerja Sasaran Kabupaten Lampung**  
**Tengah Tahun 2022 Berdasarkan RPJMD 2021-2026**

N O	TUJUAN	SASARAN	INDIKATOR KINERJA	TARGET	REALISASI	%
1	Meningkatkan kualitas sumber daya manusia yang berkompeten, dan produktif	1. Meningkatkan keadilan dan kesetaraan Gender Prestasi dan peran pemuda dalam pembangunan	• Indeks Pembangunan Gender (IPG)	90,68    Indek	90,11    Indek	99,37%
			• Presentase cabang olahraga yang berprestasi pada event nasional (jenis)	25,00    Persen	59,38    Persen	237,52%
		2. Meningkatnya aksesibilitas dan kualitas layanan pendidikan serta literasi masyarakat dan pelestarian budaya daerah	• Rata-rata lama sekolah (MYS)	9,50    Tahun	7,64    Tahun	80,42%
			• Lama harapan sekolah (EYS)	12,30    Tahun	12,95    Tahun	105,28%
			• Indeks Pembangunan Literasi Masyarakat	13,00    Indek	9,69    Indek	74,54%
		3. Meningkatnya aksesibilitas, kualitas dan derajat kesehatan	• Usia harapan hidup	70,04    Tahun	70,08    Tahun	100,06%
			• Prevalensi intervensi stunting	12,06    Persen	8,70    Persen	72,14%
		4. Meningkatnya pengendalian laju pertumbuhan penduduk dan ketahanan keluarga	• Laju pertumbuhan penduduk	1,50    Persen	1,55    Persen	96,77%
			• Indeks Pembangunan Keluarga (iBangga)	54,38    Indek	53,37    Indek	98,14%
		2	Mewujudkan pembangunan infrastruktur daerah yang berkelanjutan, berdaya saing dan berwawasan lingkungan	1. Meningkatnya kualitas infrastruktur daerah yang berwawasan lingkungan	• Tingkat kemantapan jalan kabupaten	63,50    persen
• Tingkat aksesibilitas jalan kabupaten	89,36    persen				89,36    persen	100,00%
2. Meningkatnya kinerja pelayanan perhubungan Kabupaten	• Rasio konektivitas kabupaten/kota			85,00    persen	64,00    persen	75,29%
	• Kinerja lalu lintas kabupaten/kota			0,60    V/C	0,23    V/C	38,33%
3. Meningkatnya kualitas jaringan irigasi	• Presentase Luas areal sawah daerah irigasi dengan IP > 2			94,26    Persen	72,60    Persen	77,02%
4. Meningkatnya kualitas perumahan dan permukiman masyarakat	• Jumlah Luas kawasan kumuh			43,61    Ha	7,01    Ha	16,07%
	• Rumah Tidak Layak Huni			21,74    persen	5,50    persen	25,30%
5. Meningkatkan pelestarian fungsi sumber daya alam dan lingkungan hidup	• Indeks kualitas lingkungan air			58,34    IKA	50,00    IKA	85,70%
	• Indeks kualitas udara			83,98    IKU	82,55    IKU	98,30%
	• Indeks tutupan lahan			26,86    ITL	24,64    ITL	91,73%
6. Meningkatnya kualitas penataan ruang yang berwawasan lingkungan	• Persentase kesesuaian pemanfaatan ruang dan rencana tata ruang	80,00    Persen	70,00    Persen	87,50%		
3	Terciptanya pertumbuhan ekonomi yang inklusif melalui pengembangan sektor unggulan yang mendukung penanggulangan kemiskinan yang terpadu	1. Meningkatnya pertumbuhan ekonomi sektor unggulan dan penguatan ketahanan pangan masyarakat berbasis ekonomi kerakyatan	• Skore PPH	86,70    Score	86,19    Score	99,41%
			• Kontribusi Sektor Pertanian, Kehutanan Perikanan terhadap PDRB	36,80    persen	33,90    persen	92,12%
			• Kontribusi sektor perdagangan terhadap PDRB	11,00    persen	11,70    persen	106,36%
			• Kontribusi sektor industri pengolahan non migas dalam PDRB	23,30    persen	22,44    persen	96,31%
		2. Mewujudkan kemandirian daerah yang didukung intensifikasi dan ekstensifikasi pendapatan asli daerah	• Rasio Kemandirian Fiskal	7,54    persen	11,20    persen	148,54%

NO	TUJUAN	SASARAN	INDIKATOR KINERJA	TARGET	REALISASI	%	
		3	Meningkatnya kinerja koperasi dan UMKM dalam memajukan perekonomian rakyat	<ul style="list-style-type: none"> <li>Prosentase peningkatan volume usaha Koperasi</li> </ul>	40 persen	41,69 persen	104,23%
		4	Meningkatkan iklim investasi daerah	<ul style="list-style-type: none"> <li>Persentase peningkatan investasi</li> </ul>	85,00 persen	82,63 persen	97,21%
		5	Meningkatnya pembangunan dan pemberdayaan masyarakat kampung	<ul style="list-style-type: none"> <li>Indeks Desa Membangun</li> </ul>	0,735 Indek	0,723 Indek	98,37%
		6	Menurunnya angka pengangguran	<ul style="list-style-type: none"> <li>Tingkat Partisipasi Angkatan Kerja</li> </ul>	73,90 persen	73,71 persen	99,74%
		7	Meningkatnya penanganan masalah kesejahteraan sosial	<ul style="list-style-type: none"> <li>Persentase penurunan warga miskin (DTKS) Desil 1</li> </ul>	4,00 persen	4,16 persen	96,15%
		1.	Meningkatnya pengelolaan potensi konflik sosial	<ul style="list-style-type: none"> <li>Jumlah kejadian konflik sosial</li> </ul>	- Kali	- Kali	100%
		2	Meningkatnya penegakan peraturan daerah dan menciptakan kondusivitas kehidupan berbangsa dan bermasyarakat	<ul style="list-style-type: none"> <li>Prosentase penurunan jumlah pelanggaran Perda</li> </ul>	10,00 Persen	10,00 Persen	100,00%
3	Meningkatnya kapasitas masyarakat dalam pengurangan resiko bencana	<ul style="list-style-type: none"> <li>Indeks Resiko Bencana</li> </ul>	72,16 Indek	40,00 Indek	55,43%		
5	Mewujudkan pemerintahan yang bersih, transparan, akuntabel dan profesional serta pelayanan publik yang berkualitas	1.	Terwujudnya birokrasi yang bersih dan akuntabel	<ul style="list-style-type: none"> <li>Opini BPK atas laporan keuangan</li> </ul>	WTP Predikat	WTP Predikat	100%
				<ul style="list-style-type: none"> <li>Indeks SPBE</li> </ul>	2,00 Indek	2,10 Indek	105,00%
				<ul style="list-style-type: none"> <li>Nilai AKIP Pemerintah Kab. Lampung Tengah</li> </ul>	B Predikat	B Predikat	
				<ul style="list-style-type: none"> <li>Indek Inovasi Daerah</li> </ul>	1.725 Indek	43,78 Indek	2,54%
		2	Mewujudkan birokrasi yang kapabel	<ul style="list-style-type: none"> <li>Indeks Profesionalitas ASN</li> </ul>	56 Indek	28,74 Indek	51,32%
		3	Meningkatnya kualitas pelayanan publik	<ul style="list-style-type: none"> <li>Indeks kepuasan masyarakat atas pelayanan publik</li> </ul>	86,72 Nilai	85,64 Nilai	98,75%

Pembangunan Daerah Kabupaten Lampung Tengah Tahun 2022 telah dilaksanakan dengan mengacu pada Rencana Pembangunan Jangka Menengah Daerah (RPJMD) Kabupaten Lampung Tengah Tahun 2021-2026, yang dijabarkan dalam Rencana Kerja Pembangunan Daerah (RKPD) Kabupaten Lampung Tengah. Di biyai belanja daerah yang dianggarkan dalam APBD Tahun Anggaran 2022, dengan memprioritaskan pelaksanaan urusan pemerintahan yang menjadi kewenangan daerah, yang terdiri dari urusan wajib pelayanan dasar, urusan wajib non

pelayanan dasar, urusan pilihan, dan urusan penunjang sesuai dengan ketentuan peraturan perundang-undangan.

Pelaksanaan pembangunan Kabupaten Lampung Tengah Tahun 2022 dievaluasi untuk mengetahui tingkat kinerjanya, permasalahan dan pemecahan masalah, yang direlevansikan dengan (RPJMD) Kabupaten Lampung Tengah Tahun 2021-2026. Tingkat capaian kinerja program prioritas RKPD adalah rasio capaian kinerja dan anggaran program prioritas bersangkutan.

**Tabel 2.126**

**Evaluasi Hasil Pelaksanaan Perencanaan Daerah sampai dengan Tahun Berjalan Kabupaten Lampung Tengah Tahun 2022**

No	Kode				Urusan/Bidang Pemerintahan Daerah dan Program/Kegiatan	Indikator Kinerja Program (outcome)/ Kegiatan (output)	Capaian Kinerja RPJMD pada Tahun 2026 akhir periode RPJMD		Realisasi Capaian Kinerja RKPd s/d Tahun Lalu (n-2)		Target Kinerja dan Anggaran RKPd Tahun berjalan yg dievaluasi (tahun n-1)		Realisasi Capaian Kinerja dan Anggaran RKPd yang Dievaluasi (tahun n-1)		Tingkat Capaian Kinerja dan Realisasi Anggaran RKPd (%)		Realisasi Kinerja dan Anggaran RKPd s/d Tahun n-1		Tingkat Capaian Kinerja & Realisasi Anggaran RPJMD s/d Tahun n-1 (%)		Perangkat Daerah Penanggung Jawab	Ket
							5	6	7	8	9=8/7x100%	10=6+8	11=10/5x100%	12	13							
	1	1			Pendidikan	Rata-rata lama sekolah (MYS)	7,70	3.974.302.378.940	7,59	272.719.754.550	7,62	993.575.594.735	7,64	916.373.567.201	0,62	7,64	7,64	1.189.093.321.751	29,9	7,64	Dinas Pendidikan dan Kebudayaan	
						Lama harapan sekolah (EYS)	12,98		12,93		12,94		12,95		12,95		12,95			12,95		
					PROGRAM PENUNJANG URUSAN PEMERINTAHAN DAERAH KABUPATEN/KOTA	Persentase dokumen perencanaan, penganggaran, dan evaluasi kinerja Perangkat Daerah yang disusun sesuai dengan Peraturan Perundang-undangan yang berlaku	100	1.751.381.224.940		676.681.072.166	100	682.260.794.281	95	648.685.248.874	0	95		1.325.366.321.040	75,7			
						Persentase Temuan Laporan Atas Hasil Pemeriksaan yang ditindaklanjuti	100				100		100									
						Persentase ASN yang tidak mendapat hukuman disiplin	100				100		100									
						Persentase Sarana dan Prasarana Kantor dalam kondisi baik	85				85		85									
	1	1	1		Perencanaan, Penganggaran, dan Evaluasi Kinerja Perangkat Daerah	Jumlah dokumen perencanaan, penganggaran, dan evaluasi kinerja Perangkat Daerah yang disusun sesuai dengan Peraturan Perundang-undangan yang berlaku	20	1.916.446.000	-	33.950.000	5	383.289.200	5	376.681.700	100,00	98,28	5	410.631.700	25,0	21,4		

				1	1	1	1	Penyusunan Dokumen Perencanaan Perangkat Daerah	Jumlah Dokumen Perencanaan Perangkat Daerah yang tersedia	20	1.312.992.500	5	33.950.000	4	262.598.500	4	262.158.900	100,00	99,83	9	296.108.900	45,0	22,6		
							2	Koordinasi dan Penyusunan Dokumen RKA-SKPD	Tersusunnya RKA OPD																
				1	0	0	0	Koordinasi dan Penyusunan Laporan Capaian Kinerja dan Ikhtisar Realisasi Kinerja SKPD	Jumlah dokumen pelaporan yang tersedia					6	120.690.700	6	114.522.800	100,00	94,89	6	114.522.800	-	-		
							7	Koordinasi dan Penyusunan Laporan Keuangan Bulanan/Triwulan/Semesteran SKPD	jumlah laporan keuangan yang tersedia																
				1	1	2		<b>Administrasi Keuangan Perangkat Daerah</b>	<b>Jumlah dokumen keuangan yang disusun</b>	<b>20</b>	<b>3.405.933.432.405</b>	<b>-</b>	<b>675.882.791.766</b>	<b>4</b>	<b>681.186.686.481</b>	<b>4</b>	<b>647.619.880.515</b>	<b>100,00</b>	<b>95,07</b>	<b>4</b>	<b>1.323.502.672.281</b>	<b>20,0</b>	<b>38,9</b>		
							1	Penyediaan Gaji dan Tunjangan ASN	Jumlah Pegawai Yang Mendapat Gaji dan Tunjangan	30.905	3.396.107.030.905		673.411.306.046	6.881	679.221.406.181	6.881	645.851.416.215	100,00	95,09	6.881	1.319.262.722.261	22,3	38,8		
				1	1	2	2	Penyediaan Administrasi Pelaksanaan Tugas ASN	Jumlah pegawai yang mendapat honor	150	9.443.074.000	30	2.389.47.600	30	1.888.614.800	30	1.713.612.800	100,00	90,73	60	4.103.360.400	40,0	43,5		
				1	1	2	7	Koordinasi dan Penyusunan Laporan Keuangan Bulanan/Triwulan/Semesteran SKPD	Jumlah laporan keuangan bulanan/triwulan/semesteran/Perangkat daerah yang disusun	20	383.327.500	-	81.738.120	4	76.665.500	4	54.851.500	100,00	71,55	4	136.589.620	20,0	35,6		
				1	1	6		<b>Administrasi Umum Perangkat Daerah</b>	<b>Jumlah penyediaan kebutuhan layanan umum perangkat daerah</b>	<b>125</b>	<b>374.413.000</b>	<b>-</b>	<b>62.513.400</b>	<b>19</b>	<b>54.958.600</b>	<b>19</b>	<b>54.913.600</b>	<b>-</b>	<b>99,92</b>	<b>19</b>	<b>117.427.000</b>	<b>15,2</b>	<b>31,4</b>		
				1	1	6	1	Penyediaan Komponen Instalasi Listrik/Penerangan Bangunan Kantor	Jumlah kebutuhan komponen instalasi listrik/penerangan bangunan kantor yang disediakan	25	29.250.000	-	5.850.000	8	5.850.000	8	5.850.000	100,00	100,00	8	11.700.000	32,0	40,0		
				1	1	6	3	Penyediaan Peralatan Rumah Tangga	Jumlah kebutuhan peralatan Rumah Tangga yang disediakan	40	27.065.000	8	5.413.400	15	5.413.000	15	5.413.000	100,00	100,00	23	10.826.400	57,5	40,0		

			1	1	6	5	Penyediaan Barang Cetak dan Penggandaan	Jumlah dokumen yang dicetak	20	218.478.000	4	44.950.000	4	43.695.600	4	43.650.600	100,00	99,90	8	88.600.600	40,0	40,6		
			1	1	6	9	Penyelenggaraan Rapat Koordinasi dan Konsultasi SKPD	Jumlah pelaksanaan rapat koordinasi dan konsultasi PD	40	99.620.000	1	6.300.000	4	19.924.000	4	-	-	-	5	6.300.000	12,5	-		
						11	Dukungan Pelaksanaan Sistem Pemerintahan Berbasis Elektronik pada SKPD	Penambahan dan pemeliharaan WEB/pelayanan berbasis elektronik																
			1	1	7		<b>Pengadaan Barang Milik Daerah Penunjang Urusan Pemerintahan Daerah</b>	<b>Jumlah kebutuhan Barang Milik Daerah Perangkat daerah yang disediakan</b>	<b>40</b>	<b>582.500.000</b>	<b>8</b>	<b>197.307.000</b>	<b>5</b>	<b>116.500.000</b>	<b>5</b>	<b>114.507.314</b>	<b>100,00</b>	<b>98,29</b>	<b>13</b>	<b>311.814.314</b>	<b>32,5</b>	<b>53,5</b>		
			1	1	7	6	Pengadaan Peralatan dan Mesin Lainnya	Jumlah Pengadaan Peralatan dan Mesin Lainnya	40	582.500.000	8	197.307.000	5	116.500.000	5	114.507.314	100,00	98,29	13	311.814.314	32,5	53,5		
			1	1	8		<b>Penyediaan Jasa Penunjang Urusan Pemerintahan Daerah</b>	<b>Jumlah penyediaan jasa penunjang urusan pemerintahan daerah pada perangkat daerah</b>	<b>60</b>	<b>1.378.000.000</b>	<b>-</b>	<b>261.200.000</b>	<b>12</b>	<b>275.600.000</b>	<b>12</b>	<b>275.600.000</b>	<b>100,00</b>	<b>100,00</b>	<b>12</b>	<b>536.800.000</b>	<b>20,0</b>	<b>39,0</b>		
			1	1	8	2	Penyediaan Jasa Komunikasi, Sumber Daya Air dan Listrik	Jumlah Penyediaan Jasa Komunikasi, Sumber Daya Air dan Listrik	60	1.378.000.000	12	261.200.000	12	275.600.000	12	275.600.000	100,00	100,00	24	536.800.000	40,0	39,0		
			1	1	9		<b>Pemeliharaan Barang Milik Daerah Penunjang Urusan Pemerintahan Daerah</b>	<b>Jumlah Barang Milik Daerah pada Perangkat Daerah yang mendapat pemeliharaan</b>	<b>3.065</b>	<b>1.218.800.000</b>	<b>-</b>	<b>243.310.000</b>	<b>17</b>	<b>243.760.000</b>	<b>17</b>	<b>243.665.745</b>	<b>100,00</b>	<b>99,96</b>	<b>17</b>	<b>486.975.745</b>	<b>0,6</b>	<b>40,0</b>		
			1	1	9	1	Penyediaan Jasa Pemeliharaan, Biaya Pemeliharaan dan Pajak Kendaraan Perorangan Dinas atau Kendaraan Dinas Jabatan	Jumlah kendaraan dinas perorangan/jabatan yang mendapat pemeliharaan	15	702.550.000	3	140.510.000	4	140.510.000	4	140.510.000	100,00	100,00	7	281.020.000	46,7	40,0		
			1	1	9	6	Pemeliharaan Peralatan dan Mesin Lainnya	Jumlah Pemeliharaan Peralatan dan Mesin	50	111.250.000	10	20.300.000	12	22.250.000	12	22.250.000	-	-	22	42.550.000	44,0	-		




				1	1	1	2	Pengadaan Alat Praktirk dan Peraga Siswa	Jumlah sekolah yang mendapat TIK dan Media Pendidikan	255	286.093.875.000	51	13.675.838.110	413	57.218.775.000	213	57.131.384.700	51,57	99,85	264	70.807.222.810	103,5	24,7		
				1	1	1	3	Penyelenggaraan Proses Belajar dan Ujian bagi Peserta Didik	Jumlah peserta pelatihan AN (kabupaten)	1.500	212.500.000	300	31.980.000	1	42.500.000	1	32.545.000	100,00	76,58	301	64.525.000	20,1	30,4		
				1	1	1	5	Pembinaan Minat, Bakat dan Kreativitas Siswa	Jumlah sekolah yang mengikuti pembinaan minat, bakat dan kreativitas siswa (kecamatan)	8.120	2.076.904.500	1.624	612.919.700	250	415.380.900	250	381.320.900	100,00	91,80	1.874	994.240.600	23,1	47,9		
				1	1	1	8	Pembinaan Kelembagaan dan Manajemen Sekolah	Jumlah lembaga yang dibina, jumlah peserta yang mengikuti kegiatan penyuluhan ANKOR (kecamatan)	5.000	1.878.256.000	1.000	188.367.500	963	375.651.200	963	294.477.800	100,00	78,39	1.963	482.845.300	39,3	25,7		
				1	1	1	0	Pengelolaan Dana BOS Sekolah Dasar	Jumlah Sekolah yang Mendapatkan Dana BOS		7.783.200.000			735	1.556.640.000,00		-	-	-	-	-	-	-		
				1	1	1	1	Pembangunan Laboratorium Sekolah Dasar	Jumlah sekolah yang mendapat pembangunan LAB	5	91.025.000	1	353.895.000	1	18.205.000	1	18.205.000	-	100,00	2	372.100.000	40,0	408,8		
				1	1	1	2	Rehabilitasi Sedang/ Berat Laboratorium Sekolah Dasar	Jumlah sekolah yang mendapat rehab LAB	5	21.450.000	1	86.560.000	1	4.290.000	1	4.290.000	-	100,00	2	90.850.000	40,0	423,5		
				1	1	1	5	Pembangunan Perpustakaan Sekolah					4	848.100.000	4	712.998.000	100,00	84,07	4	712.998.000	-				
				1	1	1	3	Pemeliharaan Mebel Sekolah	Jumlah lokal pengadaan mebel ruangan	390	-	78	1.554.970.500				-	-	-	78	1.554.970.500	20,0			
				1	1	1	6	<b>Pengelolaan Pendidikan Sekolah Menengah Pertama</b>	<b>Jumlah SMP Terakreditasi</b>	<b>187</b>	<b>336.350.007.020</b>	<b>-</b>	<b>7.317.721.379</b>	<b>187</b>	<b>67.013.266.604</b>	<b>187</b>	<b>65.989.887.872</b>	<b>100,00</b>	<b>98,47</b>	<b>187</b>	<b>73.307.609.251</b>	<b>100,0</b>	<b>21,8</b>		
									<b>Angka kelulusan SMP dan sederajat</b>	<b>100</b>			<b>-</b>	<b>100</b>		<b>100</b>	<b>-</b>	<b>100,00</b>	<b>-</b>	<b>100</b>	<b>-</b>	<b>100,0</b>	<b>-</b>		
									<b>Angka Putus Sekolah SMP dan sederajat</b>	<b>17</b>	<b>-</b>		<b>-</b>	<b>17</b>		<b>17</b>	<b>-</b>	<b>100,00</b>	<b>-</b>	<b>17</b>	<b>-</b>	<b>100,0</b>	<b>-</b>		
				1	1	1	2	Pembangunan Sarana, Prasarana dan Utilitas Sekolah	Jumlah SMP yang mendapat bantuan Pembangunan Sarana, Prasarana dan Utilitas Sekolah	5	67.200.000	1	109.899.400	2	13.440.000	2	4.770.000	100,00	35,49	3	114.669.400	60,0	170,6		

				1	1	1	1	Rehabilitasi Sedang/Berat Ruang Kelas Sekolah	Jumlah sekolah yang mendapat rehab ruang kelas	10	16.237.698.285	2	565.301.034	5	3.247.539.657	5	3.246.019.656	100,00	99,95	7	3.811.320.690	70,0	23,5		
				1	1	1	1	Rehabilitasi Sedang/Berat Ruang Guru Sekolah	Jumlah sekolah yang mendapat rehab ruang guru	10	258.892.685	2	303.873.400	2	51.778.537	2	46.788.538	100,00	90,36	4	350.661.938	40,0	135,4		
				1	1	1	1	Rehabilitasi Sedang/Berat Perpustakaan Sekolah	Jumlah sekolah yang mendapat rehab perpustakaan	5	64.275.000	1	155.824.400	1	12.855.000	1	12.855.000	100,00	100,00	2	168.679.400	40,0	262,4		
				1	1	1	1	Rehabilitasi Sedang/Berat Laboratorium	Jumlah sekolah yang mendapat rehab LAB IPA	5	21.450.000	1	166.408.600	1	4.290.000	1	4.290.000	100,00	100,00	2	170.698.600	40,0	795,8		
				1	1	1	2	Rehabilitasi Sedang/Berat Sarana, Prasarana dan Utilitas Sekolah	Jumlah SMP yang mendapat bantuan Rehabilitasi Sedang/Berat Sarana, Prasarana dan Utilitas Sekolah	15	19.261.931.550	3	1.362.203.500	6	3.852.386.310	6	3.822.691.278	100,00	99,23	9	5.184.894.778	60,0	26,9		
				1	1	1	2	Pengadaan Mebel Sekolah	Jumlah SMP yang mendapat bantuan Pengadaan Mebel Sekolah	195	4.130.000.000	39	1.278.581.300	5	826.000.000	5	747.280.000	100,00	90,47	44	2.025.861.300	22,6	49,1		
				1	1	1	3	Pengadaan Alat Praktik dan Peraga Siswa	Jumlah sekolah yang mendapat peralatan LAB IPA dan Biologi, TIK dan Media Pendidikan (Kecamatan)	35	286.093.875.000	7	2.986.834.500	27	57.218.775.000	27	57.131.384.700	100,00	-	34	60.118.219.200	97,1	-		
							3	Pembinaan Minat, Bakat dan Kreativitas Siswa	Jumlah sekolah yang mengikuti pembinaan minat, bakat dan kreativitas siswa (Kecamatan)		2.076.904.500				415.380.900		381.320.900								
							4	Pembinaan Kelembagaan dan Manajemen Sekolah	Jumlah sekolah yang mengikuti pembinaan kelembagaan dan manajemen (Kecamatan)					375.651.200		294.477.800									
				1	1	1	4	Rehabilitasi Sedang/Berat Ruang TU	Jumlah sekolah yang mendapat rehab ruang TU	5	-	1	150.519.400				-	-	1	150.519.400	20,0				
				1	1	1	4	Rehabilitasi Sedang/Berat Ruang Kepala Sekolah	Jumlah sekolah yang mendapat rehab ruang kepala sekolah	5	-	1	26.819.400	2	-	2	-	100,00	-	3	26.819.400	60,0			
				1	1	1	4	Pemeliharaan Mebel Sekolah	Jumlah pengadaan mebel untuk sekolah (4 Lokal)	20	-	4	211.456.445				-	-	4	211.456.445	20,0				
								Pembangunan Perpustakaan Sekolah	Jumlah sekolah yang mendapatkan					1	279.805.000	1	279.805.000	100,00	100,00	1	279.805.000	-			

						Pembangunan Laboratorium	pembangunan perpustakaan															
							Jumlah sekolah yang mendapatkan pembangunan Laboratorium			2	18.205.000	2	18.205.000	100,00	100,00	2	18.205.000	-				
						Pembangunan Sedang/Berat Ruang TU	Jumlah sekolah yang mendapatkan pembangunan Ruang TU			2	-	2	-	100,00	-	2	-	-				
				1	16	Pengelolaan Pendidikan Sekolah Menengah Pertama		-	-				-	-	-							
				1	16	4	Jumlah Pengelolaan Dana BOS Sekolah Menengah Pertama	1.175	8.137.780,00	-	57.493.572,00	228	697.160.000,00	-	-	-	57.493.572.000	-		706,5		
		1	1	1	17		<b>Jumlah Satuan PAUD terakreditasi</b>	<b>269</b>	<b>9.980.963,00</b>	-	<b>20.791.844,400</b>	<b>269</b>	<b>21.178.474,000</b>	-	<b>8,40</b>	<b>269</b>	<b>22.570.055,017</b>	<b>100,0</b>		<b>226,1</b>		
							<b>Jumlah Warga Negara Usia 5-6 Tahun yang berpartisipasi dalam pendidikan PAUD</b>	<b>64,44</b>				<b>64</b>		-	-	<b>64</b>	-	<b>100,0</b>	-			
				1	7	2	Pembangunan Sarana, Prasarana dan Utilitas PAUD				1	8.290,000	1	8.290,000	-	100,00	1	8.290,000	-	-		
				1	7	5	Jumlah sekolah yang mendapat pembangunan ruang guru dan tempat bermain APE	10	351.825.000	2	70.365.000	2	268.945.000	-	100,00	4	339.310,000	-	-			
				1	7	9	Jumlah siswa yang mendapatkan perlengkapan	10	1.834.612,500	-	-	2	366,922,500	-	99,99	-	366.872,500	-	-			
				1	7	0	Jumlah peserta didik PAUD (Negeri dan Swasta) yang menerima perlengkapan dasar peserta didik dari Pemerintah Daerah	7.875	1.324.322,500	8.500	264.864,500	6.350	366,922,500	6.350	366,872,500	100,00	99,99	14.850	631.737,000	188,6	-	
				1	7	1	Jumlah peserta didik PAUD (Negeri dan Swasta) yang menerima	7.875	378.700,000	1.300	75.119,800	2.493	75.740,000	2.493	75.740,000	100,00	100,00	3.793	150.859,800	48,2	39,8	



						Sekolah Nonformal/Kesetaraan	pembinaan																
			1	1	187	Pengelolaan Dana BOP Sekolah Nonformal/Kesetaraan	Jumlah PKBM yang mendapatkan BOP Kesetaraan			5.021.950.000	26	4.893.400.000	-	-	-	-	-	5.021.950.000	-	-			
						<b>PROGRAM PENDIDIK DAN TENAGA KEPENDIDIKAN</b>	<b>Presentase Guru yang bersertifikasi</b>	<b>68,00</b>	<b>74.887.144.750</b>			<b>20.751.878.614</b>	<b>68</b>	<b>14.977.428.950</b>	<b>100</b>	<b>14.925.236.600</b>	<b>147,06</b>	<b>99,65</b>	<b>100</b>	<b>35.677.115.214</b>	<b>147,1</b>	<b>47,6</b>	
			1	1	21	<b>Pemerataan Kuantitas dan Kualitas Pendidik dan Tenaga Kependidikan bagi Satuan Pendidikan Dasar, PAUD, dan Pendidikan Nonformal/Kesetaraan</b>	<b>Presentase Guru yang bersertifikasi</b>	<b>68,00</b>	<b>74.887.144.750</b>	-		<b>20.751.878.614</b>	<b>68</b>	<b>14.977.428.950</b>	<b>100</b>	<b>14.925.236.600</b>	<b>147,06</b>	<b>99,65</b>	<b>100</b>	<b>35.677.115.214</b>	<b>147,1</b>	<b>47,6</b>	
			1	1	21	Penataan Pendistribusian Pendidik dan Tenaga Kependidikan bagi Satuan Pendidikan Dasar, PAUD, dan Pendidikan Nonformal/Kesetaraan	Jumlah guru yang mendapat insentif (8170 Org), Jumlah penerima bantuan beasiswa (4 mahasiswa), jumlah peserta sekolah penggerak (664 org) dan Jumlah peserta cakep (85 org)	41.565	74.887.144.750	8.313		20.751.878.614	8.331	14.977.428.950	8.331	14.925.236.600	100,00	99,65	16.644	35.677.115.214	40,0	47,6	
			1	1	20	<b>PROGRAM PENYELENGGARAAN STATISTIK SEKTORAL</b>		<b>60</b>	-			<b>334.806.350</b>		-	-	-	-	-	-	<b>334.806.350</b>	-	-	
				20	2	<b>Penyelenggara Statistik sektoral di lingkup daerah kabupaten/kota</b>		<b>60</b>	-			<b>334.806.350</b>		-	-	-	-	-	-	<b>334.806.350</b>	-	-	
				20	0	Sub kegiatan koordinasi dan sinkronisasi pengumpulan, pengolahan, analisis dan desiminasi data statistik sektoral		60	-			334.806.350		-	-	-	-	-	-	334.806.350	-	-	
						Kesehatan	Usia harapan hidup	70,44	1.824.021.095.090	69,87		274.45	70,04	364.80	70,08	284.20	70,08	77,90	70,08	558.657	70,08	30,6	Dinas Kesehatan



1	2	1	1	3		Administrasi Barang Milik Daerah pada Perangkat Daerah	Persentase pelayanan administrasi barang milik daerah perangkat daerah	100	175.000.000	100	24.450.000	100	35.000.000		34.689.000	-	99,11	100	59.139.000	100	33,79		
1	2	1	1	3	4	Pembinaan, Pengawasan, dan Pengendalian Barang Milik Daerah pada SKPD	Jumlah Laporan Hasil Pembinaan, Pengawasan, dan Pengendalian Barang Milik Daerah pada SKPD	48	175.000.000	41	24.450.000	9	35.000.000	9	34.689.000	100,00	99,11	50	59.139.000	104	33,79		
1	2	1	1	6		Administrasi Umum Perangkat Daerah	Persentase ketersediaan pelayanan administrasi umum perangkat daerah	100	1.780.902.800	100	166.923.600	100	445.225.700		333.951.837	-	75,01	100	500.875.437	100	28,12		
1	2	1	1	6	1	Penyediaan Komponen Instalasi Listrik/Penerangan Bangunan Kantor	Jumlah paket komponen instalasi listrik/penerangan bangunan kantor yang disediakan	60	51.397.000	10	3.416.000	2	75.815.000	2	73.445.121	100,00	96,87	12	76.861.121	20	149,54		
1	2	1	1	6	2	Penyediaan Peralatan dan Perlengkapan Kantor	Jumlah Paket Peralatan dan perlengkapan Kantor yang Disediakan	24	507.795.120	4	70.913.000	6	90.677.700	3	70.073.700	50,00	77,28	7	140.986.700	29	27,76		
1	2	1	1	6	3	Penyediaan Peralatan Rumah Tangga	Jumlah Paket Peralatan Rumah Tangga yang Disediakan	24	41.997.900	4	5.999.700	1	5.927.000	1	5.873.000	100,00	99,09	5	11.872.700	21	28,27		
1	2	1	1	6	5	Penyediaan Barang Cetak dan Penggandaan	Jml Paket Bahan Logistik Kantor yang Disediakan	30	112.616.460	5	20.854.900	4	22.080.000	4	22.080.000	100,00	100,00	9	42.934.900	30	38,12		
1	2	1	1	6	9	Penyelenggaraa n Rapat Koordinasi dan Konsultasi SKPD	Jumlah Laporan Penyelenggaraan Rapat Koordinasi dan Konsultasi SKPD	300	649.920.064	48	65.740.000	88	250.726.000	70	162.480.016	79,55	64,80	118	228.220.016	39	35,12		
1	2	1	1	7		Pengadaan Barang Milik Daerah Penunjang Urusan Pemerintah Daerah	Persentase penyediaan pengadaan barang milik daerah perangkat daerah	100	682.500.000	100	-	100	308.300.000		283.550.000	100	91,97	100	283.550.000	100	41,55		
1	2	1	1	7	5	Pengadaan Mebel	Jml Paket Mebel yg Disediakan	20	142.500.000	-	-	46	76.000.000	46	69.800.000	100,00	91,84	36	69.800.000	36	48,98		
1	2	1	1	7	6	Pengadaan Peralatan dan Mesin Lainnya	Jml Unit Peralatan dan Mesin Lainnya yang Disediakan	90	540.000.000	-	-	38	232.300.000	38	213.750.000	45	92,01	45	213.750.000	45	39,58		
1	2	1	1	8		Penyediaan Jasa Penunjang	Persentase penyediaan jasa penunjang urusan	100	2.862.000.000	100	430.136.762	100	633.960.000		597.966.363	-	94,32	100	1.028.103.125	100	35,92		



								Urusan Pemerintahan Daerah	pemerintahan daerah pada perangkat daerah														
	1	2	1	1	8	2		Penyediaan Jasa Komunikasi, Sumber Daya Air dan Listrik	Jumlah Laporan Penyediaan Jasa Komunikasi, Sumber Daya Air dan Listrik yang Disediakan	300	2.862.000.000	60	430.136.762	3	633.960.000	3	597.966.363	100,00	94,32	63	1.028.103.125	21	35,92
	1	2	1	1	9			Pemeliharaan Barang Milik Daerah Penunjang Urusan Pemerintahan Daerah	Jumlah Barang Milik Daerah pada Perangkat Daerah yang mendapat pemeliharaan	0	8.502.505.000	-	323.731.107		571.990.000		422.824.980	-	73,92	-	746.556.087	-	8,78
	1	2	1	1	9	1		Penyediaan Jasa Pemeliharaan, Biaya Pemeliharaan dan Pajak Kendaraan Perorangan Dinas atau Kendaraan Dinas Jabatan	Jumlah Kendaraan Perorangan Dinas atau Kendaraan Dinas Jabatan yang Dipelihara dan dibayarkan Pajaknya	60	220.851.000			1	41.670.000	1	37.835.264	100,00	90,80	1	37.835.264	2	17,13
	1	2	1	1	9	2		Penyediaan Jasa Pemeliharaan, Biaya Pemeliharaan, Pajak, dan Perizinan Kendaraan Dinas Operasional atau Lapangan	Jumlah Kendaraan Dinas Operasional atau Lapangan yang Dipelihara dan dibayarkan Pajak dan Perizinannya	720	1.971.706.000	12	253.146.107	10	372.020.000	10	290.310.866	100,00	78,04	22	543.456.973	3	27,56
	1	2	1	1	9	6		Pemeliharaan Peralatan dan Mesin Lainnya	Jumlah Peralatan dan Mesin Lainnya yang Dipelihara	125	131.493.000	15	20.785.000	37	40.860.000	37	40.685.000	-	99,57	52	61.470.000	42	46,75
	1	2	1	1	9	9		Pemeliharaan/Rehabilitasi Gedung Kantor dan Bangunan Lainnya	Jml Gedung Kantor dan Bangunan Lainnya yg Dipelihara/ Direhabilitasi	24	4.091.880.000	6	49.800.000	1	63.440.000	-	-	-	-	6	49.800.000	25	1,22
	1	2	1	1	9	10		Pemeliharaan/Rehabilitasi Sarana dan Prasarana Pendukung Gedung Kantor atau Bangunan Lainnya	Jumlah Sarana dan Prasarana Gedung Kantor atau Bangunan Lainnya yang Dipelihara/ Direhabilitasi	30	2.086.575.000	-	-	2	54.000.000	2	53.993.850	100,00	99,99	2	53.993.850	7	2,59
	1	2	1	1				PROGRAM PEMENUHAN UPAYA KESEHATAN PERORANGAN			198.552.804.552				77.557.612.665		62.685.086.448				62.685.086.448		31,57

									DAN UPAYA KESEHATAN MASYARAKAT														
									Penyediaan Fasilitas Pelayanan Kesehatan untuk UKM dan UKP Kewenangan Daerah Kabupaten/Kota		291.594.923.437				31.077.540.100		27.968.629.885	90,00		42.834.408.597	14,69		
	1	2	1	1	1	5	2	Pembangunan Puskesmas	Jumlah Pusat Kesehatan Masyarakat (Puskesmas) yang Dibangun	39	74.472.233.400	1	3.723.611.670	1	400.000.000	1	-	100,00	-	2	3.723.611.670	5,13	5,00
	1	2	1	1	1	5	3	Pembangunan Fasilitas Kesehatan Lainnya	Jumlah Fasilitas Kesehatan Lainnya yang Dibangun	4	10.381.240.576	1	2.595.310.144	1	252.784.000	1	244.547.930	-	96,74	2	2.839.858.074	50,00	27,36
	1	2	1	1	1	5	4	Pembangunan Rumah Dinas Tenaga Kesehatan	Jumlah Rumah Dinas Tenaga Kesehatan yang Dibangun	78	28.770.318.875	7	2.740.030.369	7	294.000.000	7	284.901.790	-	96,91	14	3.024.932.159	17,95	10,51
	1	2	1	1	1	5	9	Rehabilitasi dan Pemeliharaan Puskesmas	Jumlah Sarana, Prasarana dan Alat Kesehatan yang Telah Dilakukan Rehabilitasi dan Pemeliharaan Oleh Puskesmas	114	1.741.280.000	1	191.224.755	3	348.256.000	3	311.586.133	100,00	89,47	4	502.810.888	3,51	28,88
	1	2	1	1	1	5	13	Pengadaan Prasarana dan Pendukung Fasilitas Pelayanan Kesehatan	Jumlah Prasarana Fasilitas Pelayanan Kesehatan yang Disediakan	117	85.736.038.800	4	1.840.097.900	14	8.155.000.000	14	8.144.774.600	100,00	99,87	18	9.984.872.500	15,38	11,65
	1	2	1	1	1	5	14	Pengadaan Alat Kesehatan/Alat Penunjang Medik Fasilitas Pelayanan Kesehatan	Jumlah Alat Kesehatan/Alat Penunjang Medik Fasilitas Pelayanan Kesehatan yang Disediakan	39	41.394.556.400	2	209.602.000	147	12.251.839.100	147	9.867.379.226	100,00	80,54	149	10.076.981.226	382,05	24,34
	1	2	1	1	1	5	16	Pengadaan Obat, Vaksin	Jumlah Obat dan Vaksin yang Disediakan	195	20.329.415.985	39	1.460.472.464	1	3.835.738.865	1	3.616.794.950	100,00	94,29	40	5.077.267.414	20,51	24,97
	1	2	1	1	1	5	17	Pengadaan Bahan Habis Pakai	Jumlah Bahan Habis Pakai yang Disediakan	195	28.106.525.902	39	2.105.429.410	3	5.405.101.135	3	5.365.982.556	100,00	99,28	42	7.471.411.966	21,54	26,58
	1	2	1	1	1	5	20	Pemeliharaan Rutin dan Berkala Alat Kesehatan/Alat Penunjang Medik Fasilitas	Jumlah Alkes/Alat Penunjang Medik Fasilitas Layanan Kesehatan yang Terpelihara Sesuai Standar	125	663.313.500	23	-	265	134.821.000	265	132.662.700	100,00	98,40	288	132.662.700	230,40	20,00

							Pelayanan Kesehatan																	
	1	2	1	1	1	6	Penyediaan Layanan Kesehatan untuk UKM dan UKP Rujukan Tingkat Daerah Kabupaten/Kota		274.461.740.580		47.704.118.861		44.357.138.665		34.716.456.563				82.420.575.424			30,03		
	1	2	1	1	1	6	1	Pengelolaan Pelayanan Kesehatan Ibu Hamil	Jumlah Ibu Hamil yang Mendapatkan Pelayanan Kesehatan Sesuai Standar	118.643	8.520.936.580	18.632	997.210.500	22816	1.260.466.650	21836		938.261.150	95,70	74,44	40.468	1.935.471.650	34,11	22,71
	1	2	1	1	1	6	2	Pengelolaan Pelayanan Kesehatan Ibu Bersalin	Jumlah Ibu Bersalin yang Mendapatkan Pelayanan Kesehatan Sesuai Standar	113.250	10.287.370.400	18.351	4.206.502.722	21779	1.022.452.000	20473		56.818.000	94,00	5,56	38.824	4.263.320.722	34,28	41,44
	1	2	1	1	1	6	3	Pengelolaan Pelayanan Kesehatan Bayi Baru Lahir	Jumlah Bayi Baru Lahir yang Mendapatkan Pelayanan Kesehatan Sesuai Standar	107.863	654.565.600	17.628	72.460.000	20743	126.878.000	20121		37.943.000	97,00	29,91	37.749	110.403.000	35,00	16,87
	1	2	1	1	1	6	4	Pengelolaan Pelayanan Kesehatan Balita	Jumlah Balita yang Mendapatkan Pelayanan Kesehatan Sesuai Standar	419.832	2.112.806.800	52.159	558.760.000	100749	406.309.000	94872		324.088.200	94,17	79,76	147.031	882.848.200	35,02	41,79
	1	2	1	1	1	6	5	Pengelolaan Pelayanan Kesehatan pada Usia Pendidikan Dasar	Jumlah Anak Usia Pendidikan Dasar yang Mendapatkan Pelayanan Kesehatan Sesuai Standar	989.284	2.248.634.960	72.857	227.457.000	190247	452.799.800	182212		306.612.680	95,78	67,71	255.069	534.069.680	25,78	23,75
	1	2	1	1	1	6	6	Pengelolaan Pelayanan Kesehatan pada Usia Produktif	Jumlah Penduduk Usia Produktif yang Mendapatkan Pelayanan Kesehatan Sesuai Standar	4.375.446	2.772.812.640	225.158	747.499.000	841432	552.413.200	779763		294.764.700	92,67	53,36	1.004.921	1.042.263.700	22,97	37,59
	1	2	1	1	1	6	7	Pengelolaan Pelayanan Kesehatan pada Usia Lanjut	Jumlah Penduduk Usia Lanjut yang Mendapatkan Pelayanan Kesehatan Sesuai Standar	823.820	8.520.936.580	117.914	203.925.000	158427	341.959.700	15427		276.278.700	9,74	80,79	133.341	480.203.700	16,19	5,64
	1	2	1	1	1	6	8	Pengelolaan Pelayanan Kesehatan Penderita Hipertensi	Jumlah Penderita Hipertensi yang Mendapatkan Pelayanan Kesehatan Sesuai Standar	1.589.576	8.520.936.580	34.319	97.760.000	303957	48.480.000	289005		48.182.500	95,08	99,39	323.324	145.942.500	20,34	1,71

	1	2	1	1	1	6	9	Pengelolaan Pelayanan Kesehatan Penderita Diabetes Melitus	Jumlah Penderita Diabetes Melitus yang Mendapatkan Pelayanan Kesehatan Sesuai Standar	62.389	8.520.936.580	8.257	78.960.000	12002	46.780.000	10798	46.420.000	89,97	99,23	19.055	125.380.000	30,54	1,47		
	1	2	1	1	1	6	0	Pengelolaan Pelayanan Kesehatan Orang dengan Gangguan Jiwa Berat	Jumlah Orang yang Mendapatkan Pelayanan Kesehatan Orang dengan Gangguan Jiwa Berat Sesuai Standar	11.580	8.520.936.580	1.862	105.105.000	2550	135.373.600	2212	135.373.600	86,75	100,00	4.074	240.478.600	35,18	2,82		
	1	2	1	1	1	6	1	Pengelolaan Pelayanan Kesehatan Orang Terduga Tuberkulosis	Jumlah Orang Terduga Menderita Tuberkulosis yang Mendapatkan Pelayanan Sesuai Standar	150.631	8.520.936.580	14.274	68.857.000	16457	200.332.000	16457	153.492.000	100,00	76,62	30.731	222.349.000	20,40	2,61		
	1	2	1	1	1	6	2	Pengelolaan Pelayanan Kesehatan Orang dengan Risiko Terinfeksi HIV	Jumlah Orang Terduga Menderita HIV yang Mendapatkan Pelayanan Sesuai Standar	138.900	8.520.936.580	18.394	56.859.000	26727	51.710.000	26727	48.310.000	100,00	93,42	45.121	105.169.000	32,48	1,23		
	1	2	1	1	1	6	3	Pengelolaan Pelayanan Kesehatan bagi Penduduk pada Kondisi Kejadian Luar Biasa (KLB)	Jumlah Dokumen Hasil Pengelolaan Pelayanan Kesehatan bagi Penduduk pada Kondisi Kejadian Luar Biasa (KLB) Sesuai Standar	15	12.627.597.500	3	2.793.863.435	3	630.637.500	3	446.718.000	100,00	70,84	6	3.240.581.435	40,00	25,66		
	1	2	1	1	1	6	4	Pengelolaan Pelayanan Kesehatan bagi Penduduk Terdampak Krisis Kesehatan Akibat Bencana dan/atau Berpotensi Bencana	Jumlah Dokumen Hasil Pengelolaan Pelayanan Kesehatan bagi Penduduk Terdampak Krisis Kesehatan Akibat Bencana dan/atau Berpotensi Bencana Sesuai Standar	20	12.781.729.500	3	3.642.991.551	4	1.459.380.000	4	1.326.784.000	100,00	90,91	7	4.969.775.551	35,00	38,88		
	1	2	1	1	1	6	5	Pengelolaan Pelayanan Kesehatan Gizi Masyarakat	Jumlah Dokumen Hasil Pengelolaan Pelayanan Kesehatan Gizi Masyarakat	20	16.199.631.620	3	914.022.700	5	2.898.934.300	5	2.150.334.740	100,00	74,18	8	3.064.357.440	40,00	18,92		
	1	2	1	1	1	6	6	Pengelolaan Pelayanan Kesehatan Kerja dan Olahraga	Jumlah Dokumen Hasil Pengelolaan Pelayanan Kesehatan Kerja dan Olahraga	10	2.334.957.500	0	-	2	511.461.500	2	278.956.000	100,00	54,54	2	278.956.000	20,00	11,95		
	1	2	1	1	1	6	7	Pengelolaan Pelayanan	Jumlah Dokumen Hasil Pengelolaan Pelayanan	10	5.557.852.500	2	731.584.763	2	1.053.205.500	2	526.016.400	100,00	49,94	4	1.257.601.163	40,00	22,63		

							Kesehatan Lingkungan	Kesehatan Lingkungan															
	1	2	1	1	1	6	8	Pengelolaan Pelayanan Promosi Kesehatan	Jumlah Dokumen Hasil Pengelolaan Pelayanan Promosi Kesehatan	10	5.090.265.000	0	-	2	1.079.216.500	2	730.741.000	100,00	67,71	2	730.741.000	20,00	14,36
	1	2	1	1	1	6	9	Pengelolaan Pelayanan Kesehatan Tradisional, Akupuntur, Asuhan Mandiri, dan Tradisional Lainnya	Jumlah Dokumen Hasil Pengelolaan Pelayanan Kesehatan Tradisional, Akupuntur, Asuhan Mandiri dan Tradisional Lainnya	5	175.000.000	1	10.550.000	1	31.200.000	1	30.000.000	100,00	96,15	2	40.550.000	40,00	23,17
	1	2	1	1	1	6	0	Pengelolaan Surveilans Kesehatan	Jumlah Dokumen Hasil Pengelolaan Surveilans Kesehatan	15	485.436.000	4	284.357.500	3	50.000.100	3	49.465.100	100,00	98,93	7	333.822.600	46,67	68,77
	1	2	1	1	1	6	1	Pengelolaan Pelayanan Kesehatan Orang dengan Masalah Kesehatan Jiwa (ODMK)	Jumlah Orang dengan Masalah Kejiwaan (ODMK) yang Mendapatkan Pelayanan Kesehatan	2.875	250.000.000	0	-	600	25.000.000	580	23.976.000	96,67	95,90	580	23.976.000	20,17	9,59
	1	2	1	1	1	6	2	Pengelolaan Pelayanan Kesehatan Jiwa dan NAPZA	Jumlah Penyalahguna NAPZA yang Mendapatkan Pelayanan Kesehatan	465	315.275.000	0	-	65	50.000.000	65	45.500.000	100,00	91,00	65	45.500.000	13,98	14,43
	1	2	1	1	1	6	3	Pengelolaan Upaya Kesehatan Khusus	Jumlah Dokumen Hasil Pengelolaan Pelayanan Kesehatan Khusus	10	730.929.000	2	46.840.000	2	146.185.800	2	105.955.800	100,00	72,48	4	152.795.800	40,00	20,90
	1	2	1	1	1	6	5	Pelayanan Kesehatan Penyakit Menular dan Tidak Menular	Jumlah Dokumen Hasil Pelayanan Kesehatan Penyakit Menular dan Tidak Menular	50	17.815.817.000	10	1.815.225.000	10	5.380.730.000	10	2.952.170.200	100,00	54,87	20	4.767.395.200	40,00	26,76
	1	2	1	1	1	6	6	Pengelolaan Jaminan Kesehatan Masyarakat	Jumlah Dokumen Hasil Pengelolaan Jaminan Kesehatan Masyarakat	20	102.719.123.500	4	20.543.824.700	4	21.068.504.100	4	20.630.527.800	100,00	97,92	8	41.174.352.500	40,00	40,08
	1	2	1	1	1	6	9	Penyelenggaraan Kabupaten/Kota Sehat	Jumlah Dokumen Hasil Penyelenggaraan Kabupaten/Kota Sehat	5	250.000.000	2	-	1	50.000.000	1	19.265.000	100,00	38,53	3	19.265.000	60,00	7,71
	1	2	1	1	1	6	3	Operasional Pelayanan Puskesmas	Jumlah Dokumen Operasional Pelayanan Puskesmas	195	12.520.750.000	39	8.879.837.390	39	3.794.960.175	39	2.157.788.475	100,00	56,86	78	11.037.625.865	40,00	88,15
	1	2	1	1	1	6	4	Operasional Pelayanan Fasilitas	Jumlah Dokumen Operasional	10	2.756.980.000	2	605.266.600	2	623.198.240	2	491.648.118	100,00	78,89	4	1.096.914.718	40,00	39,79

							Kesehatan Lainnya	Pelayanan Puskesmas																
1	2	1	1	1	6	3	Pelaksanaan Akreditasi Fasilitas Kesehatan di Kabupaten/Kot a	Jumlah Fasilitas Kesehatan yang Terakreditasi di Kabupaten/Kota	39	4.127.650.0 00	0	14.400. 000	8	858.57 1.000	-	84.065. 400	-	9,79	-	98.465. 400	-	2,39		
1	2	1	1	1	7		Penyelengaraa n Sistem Informasi Kesehatan secara Terintegrasi	Jumlah Data dan Informasi Kesehatan yang dikelola		1.665.375.0 00	-	131.66 0.000		531.63 9.900		-	-			131.660 .000	-	7,91		
1	2	1	1	1	7	1	Pengelolaan Data dan Informasi Kesehatan	Jumlah Dok Hasil Pengelolaan Data dan Informasi Kesehatan	10	415.000.000	2	123.06 0.000	5	150.00 0.000	5	138.26 0.000	100,0 0	92,17	7	261.320 .000	70,00	62,97		
1	2	1	1	1	7	2	Pengelolaan Sistem Informasi Kesehatan	Jumlah Dokumen Hasil Pengelolaan Sistem Informasi Kesehatan	15	1.250.375.0 00	1	8.600.0 00	5	381.63 9.900	5	112.55 9.900	100,0 0	29,49	6	121.159 .900	40,00	9,69		
1	2	1	1	1	8		Penerbitan Izin Rumah Sakit Kelas C, D dan Fasilitas Pelayanan Kesehatan Tingkat Daerah Kabupaten/Kot a			5.966.865.0 00	-	1.640.1 64.600		1.591.2 94.000		231	-	231	1.640.1 64.600	231	27			
1	2	1	1	1	8	1	Pengendalian dan Pengawasan serta Tindak Lanjut Pengawasan Perizinan Rumah Sakit Kelas C, D dan Fasilitas Pelayanan Kesehatan Lainnya	Jumlah Rumah Sakit Kelas C, D dan Fasilitas Pelayanan Kesehatan yang Dikendalikan, Diawasi dan Ditindaklanjuti Perizinan Perizinan	50	220.410.000	10	15.050. 000	9	44.082. 000	9	44.082. 000	100,0 0	100,0 0	19	59.132. 000	38,00	26,83		
1	2	1	1	1	8	2	Peningkatan Tata Kelola Rumah Sakit dan Fasilitas Pelayanan Kesehatan Tingkat Daerah Kabupaten/Kot a	Jumlah Rumah Sakit dan Fasilitas Pelayanan Kesehatan Tingkat Daerah Kabupaten/Kota yang Melakukan Peningkatan Tata Kelola Sesuai Standar	20	245.785.000	4	40.240. 000	4	49.157. 000	4	34.389. 500	100,0 0	69,96	8	74.629. 500	40,00	30,36		
1	2	1	1	1	8	3	Peningkatan Mutu Pelayanan Fasilitas Kesehatan	Jumlah Fasilitas Kesehatan yang Dilakukan pengukuran Indikator Nasional Mutu (INM) Yankes	50	5.500.670.0 00	9	1.584.8 74.600	40	1.498.0 55.000	40	1.160.5 55.000	100,0 0	77,47	49	2.745.4 29.600	98,00	49,91		

							PROGRAM PENINGKATAN KAPASITAS SUMBER DAYA MANUSIA KESEHATAN	Presentase Peningkatan Kapasitas Sumber Daya Manusia Kesehatan	5	28.247.798. 750			10.802. 719.65 0		10.439. 993.22 0	97	-	10.439. 993.220	-	37				
	1	2	1	1	1	9	Pemberian Izin Praktik Tenaga Kesehatan di Wilayah Kabupaten/Kota	0	-	614.998.750	-	29.200. 000	97.449. 750		94.970. 157	97,46	-	124.170 .157	-	20				
	1	2	1	1	1	9	Pengendalian Perizinan Praktik Tenaga Kesehatan	Jumlah Dokumen Hasil Pengendalian Perizinan Praktik Tenaga Kesehatan	500	265.000.000	97		100	27.450. 000	100	26.284. 000	100,0 0	95,75	-	26.284. 000	-	9,92		
	1	2	1	1			Pembinaan dan Pengawasan Tenaga Kesehatan serta Tindak Lanjut Perizinan Praktik Tenaga Kesehatan	Jumlah Dokumen Hasil Pembinaan dan Pengawasan Tenaga Kesehatan serta Tindak Lanjut Perizinan Praktik Tenaga Kesehatan	1500	349.998.750	475	29.200. 000	300	69.999. 750	300	68.686. 157	100,0 0	98	-	97.886. 157	-	27,97		
	1	2	1	1	2	0	Perencanaan Kebutuhan dan Pendayagunaan Sumberdaya Manusia Kesehatan untuk UKP dan UKM di Wilayah Kabupaten/Kota	0	0	27.632.800. 000	-	23.627. 791.89 8		10.705. 269.90 0		10.345. 023.06 3	#DIV/ 0!	-	33.972. 814.961	-	123			
	1	2	1	1	2	0	Perencanaan dan Distribusi serta Pemerataan Sumber Daya Manusia Kesehatan	Jumlah Dokumen Hasil Perencanaan dan Distribusi serta Pemerataan Sumber Daya Manusia Kesehatan	5	363.971.400	-	-	1	58.494. 500	1	57.829. 500	100,0 0	98,86	-	57.829. 500	-	15,89		
	1	2	1	1	2	0	Pemenuhan Kebutuhan Sumber Daya Manusia Kesehatan sesuai Standar	Jumlah Sumber Daya Manusia Kesehatan yang Memenuhi Standar di Fasilitas Pelayanan Kesehatan (Fasyankes)	1500	42.378.320. 000	750	23.627. 791.89 8	300	10.646. 775.40 0	300	10.287. 193.56 3	100,0 0	96,62	-	33.914. 985.461	-	80,03		
	1	2	1	1	2	0	Pembinaan dan Pengawasan Sumber Daya Manusia Kesehatan																	

							Pengembangan Mutu dan Peningkatan Kompetensi Teknis Sumber Daya Manusia Kesehatan Tingkat Daerah Kabupaten/Kota															
							1	Pengembangan Mutu dan Peningkatan Kompetensi Teknis Sumber Daya Manusia Kesehatan Tingkat Daerah Kabupaten/Kota														
								PROGRAM SEDIAAN FARMASI, ALAT KESEHATAN DAN MAKANAN MINUMAN	Persentase sarana Kefarmasian (Apotek dan toko obat) dan Usaha Mikro Obat Tradisional sesuai standar yang diawasi	100	2.885.130.260	100	255.842.500	544.364.200	461.199.200	85	-	717.041.700	-	24,85		
	1	2	1	1	2	2		Pemberian Izin Apotek, Toko Obat, Toko Alat Kesehatan dan Optikal, Usaha Mikro Obat Tradisional (UMOT)	Jumlah Izin Apotek, Toko Obat, Toko Alat Kesehatan dan Optikal, Usaha Mikro Obat Tradisional (UMOT) yang diterbitkan	0	596.216.080	-	138.289.500	112.493.600	80.973.600	72	1	219.263.100	-	36,78		
	1	2	1	1	2	2	1	Pengendalian dan Pengawasan serta Tindak Lanjut Pengawasan Perizinan Apotek, Toko Obat, Toko Alat Kesehatan, dan Optikal, Usaha Mikro Obat Tradisional (UMOT)	Jumlah Dokumen Hasil Pengendalian dan Pengawasan serta Tindak Lanjut Pengawasan Perizinan Apotek, Toko Obat, Toko Alat Kesehatan, dan Optikal, Usaha Mikro Obat Tradisional (UMOT)	250	397.497.880	60	125.578.000	74.999.600	50	53.529.600	100,00	71	110	179.107.600	44,00	45,06
	1	2	1	1	2	2	2	Penyediaan dan Pengelolaan Data Perizinan dan Tindak Lanjut Pengawasan Izin Apotek,	Jml Apotek, Toko Obat, Toko Alat Kesehatan, dan Optikal, Usaha Mikro Obat Tradisional (UMOT) yang Dikendalikan dan	100	198.718.200	20	12.711.500	37.494.000	20	27.444.000	100,00	73	40	40.155.500	40,00	20,21



							Toko Obat, Toko Alat Kesehatan, dan Optik, Usaha Mikro Obat Tradisional (UMOT)	Diawasi dalam rangka Penerbitan dan Tindak Lanjut Penerbitan Izin Apotek, Toko Obat, Toko Alkes dan Optik, Usaha Mikro Obat Tradisional (UMOT)														
	1	2	1	1	2	4	Penerbitan Sertifikat Produksi Pangan Industri Rumah Tangga dan Nomor P-IRT sebagai Izin Produksi, untuk Produk Makanan Minuman Tertentu yang dapat Diproduksi oleh Industri Rumah Tangga	0	0	2.156.440.680	-	117.553.000		406.875.600		370.510.600	#DIV/0!	91	1	488.063.600	1	23
	1	2	1	1	2	4	1	Pengendalian dan Pengawasan serta Tindak Lanjut Pengawasan Sertifikat Produksi Pangan Industri Rumah Tangga dan Nomor P-IRT sebagai Izin Produksi, untuk Produk Makanan Minuman Tertentu yang dapat Diproduksi oleh Industri Rumah Tangga	300	2.156.440.680	60	117.553.000	10	406.875.600	10	370.510.600	100,00	91	70	488.063.600	23,33	22,63
	1	2	1	1	2	5	Penerbitan Sertifikat Laik Higiene Sanitasi Tempat Pengelolaan Makanan (TPM) antara lain Jasa Boga, Rumah Makan/Restoran dan Depot			132.473.500	-			24.995.000		9.715.000	#DIV/0!	39	-	9.715.000	-	7,33



							Air Minum (DAM)																		
	1	2	1	1	25	1	Pengendalian dan Pengawasan serta Tindak Lanjut Pengawasan Penerbitan Sertifikat Laik Higiene Sanitasi Tempat Pengelolaan Makanan (TPM) antara lain Jasa Boga, Rumah Makan/Restoran dan Depot Air Minum (DAM)	Jumlah Dokumen Hasil Pengendalian dan Pengawasan serta Tindak Lanjut Pengawasan Penerbitan Sertifikat Laik Higiene Sanitasi Tempat Pengelolaan Makanan (TPM) antara lain Jasa Boga, Rumah Makan/Restoran dan Depot Air Minum (DAM)	200	132.473.500	50		50	24.995.000	50	9.715.000	100,00	39	100	9.715.000	50,00	7,33			
							PROGRAM PEMBERDAYAAN MASYARAKAT BIDANG KESEHATAN	Cakupan Organisasi kemasyarakatan yang memanfaatkan sumber dayanya untuk mendukung kesehatan	100	1.716.305.000		938.249.250		315.465.000		285.391.000	#DIV/0!	90	-	1.223.640.250	-	71,30			
	1	2	1	1	28		Advokasi, Pemberdayaan, Kemitraan, Peningkatan Peran serta Masyarakat dan Lintas Sektor Tingkat Daerah Kabupaten/Kota		0	475.325.000	-	744.794.500		92.290.000		87.340.000	#DIV/0!	95	-	832.134.500	-	175,07			
	1	2	1	1	28	1	Peningkatan Upaya Promosi Kesehatan, Advokasi, Kemitraan dan Pemberdayaan Masyarakat	Jumlah Dokumen Promosi Kesehatan, Advokasi, Kemitraan dan Pemberdayaan Masyarakat	195	475.325.000	39	744.794.500	39	92.290.000	39	87.340.000	100	95	78	832.134.500	40,00	175,07			
	1	2	1	1	29		Pelaksanaan Sehat dalam rangka Promotif Preventif Tingkat Daerah Kabupaten/Kota		0	675.980.000	-	193.454.750		151.625.000		148.451.000	15	98	15	341.905.750	15	51			
	1	2	1	1	29	1	Penyelenggaraan Promosi Kesehatan dan Gerakan Hidup	Jml Dok Hasil Penyelenggaraan Promosi Kesehatan dan	195	675.980.000	72	193.454.750	39	151.625.000	39	148.451.000	100	98	111	341.905.750	56,92	50,58			

							Bersih dan Sehat	Gerakan Hidup Bersih dan Sehat															
	1	2	1	1	30		Pengembangan dan Pelaksanaan Upaya Kesehatan Bersumber Daya Masyarakat (UKBM) Tingkat Daerah Kabupaten/Kot		565.000.000	-		71.550.000	49.600.000	-	69	-	49.600.000	-	9				
	1	2	1	1	30	1	Bimbingan Teknis dan Supervisi Pengembangan dan Pelaksanaan Upaya Kesehatan Bersumber Daya Masyarakat (UKBM)	Jumlah Dokumen Hasil Bimbingan Teknis dan Supervisi Upaya Kesehatan Bersumber Daya Masyarakat (UKBM)	195	565.000.000	-	-	48	71.550.000	40	49.600.000	83	69	40	49.600.000	20,51	8,78	
							RSUD DEMANG SEPULAU RAYA		98.404.215.350		3.210.682.134		22.656.450.525		21.762.333.846	-	150.000.000	-	24.973.015.980	-	25,38		
	1	2	1	3	1		Perencanaan, Penganggaran, dan Evaluasi Kinerja Perangkat Daerah	Jumlah Dokumen Perencanaan Perangkat Daerah	25	83.000.000	3	13.880.000	3	16.600.000		16.600.000	-	100	-	30.480.000	-	36,72	
	1	2	1	3	1	6	Koordinasi dan Penyusunan Laporan Capaian Kinerja dan Ikhtisar Realisasi Kinerja SKPD	Jumlah Dokumen RKA-SKPD dan Laporan Hasil Koordinasi Penyusunan Dokumen RKA-SKPD	15	83.000.000	3	13.880.000	3	16.600.000	1	16.600.000	33	100	4	30.480.000	26,67	36,72	
	1	2	1	3	2		Administrasi Keuangan Perangkat Daerah	Jumlah dokumen keuangan yang disusun	60	19.729.550.400	-			4.932.387.600		4.786.717.356	-	138.289.500	-	4.786.717.356	-	24,26	
	1	2	1	3	2	2	Penyediaan Administrasi Pelaksanaan Tugas ASN	Terpenuhinya Gaji dan Tunjangan ASN	60	19.729.550.400		-	12	4.932.387.600	8	4.786.717.356	67	97	8	4.786.717.356	13,33	24,26	
	1	2	1	3	6		Administrasi Umum Perangkat Daerah	Jumlah penyediaan kebutuhan layanan umum perangkat daerah	0	189.000.000	-	-		37.800.000		35.877.500	35	12.711.500	35	35.877.500	35	18,98	
	1	2	1	3	6	1	Penyediaan Komponen Instalasi Listrik/Penera	Jumlah kebutuhan komponen instalasi	60	70.000.000	12	26.386.685	12	14.000.000	8	13.677.500	67	98	20	40.064.185	33,33	57,23	

							ngan Bangunan Kantor	listrik/penerangan bangunan kantor yang disediakan																
	1	2	1	3	6	2	Penyediaan Peralatan dan Perlengkapan Kantor	Jumlah Penyediaan Peralatan dan Perlengkapan Kantor	10	100.000.000	-	-	2	20.000. 000	2	18.400. 000	100	92	2	18.400. 000	20,00	18,40		
	1	2	1	3	6	9	Penyelenggaraa n Rapat Koordinasi dan Konsultasi SKPD	Jumlah pelaksanaan rapat koordinasi dan konsultasi PD	50	19.000.000	-	-	10	3.800.0 00	10	3.800.0 00	100	100	10	3.800.0 00	20,00	20,00		
	1	2	1	3	8		Penyediaan Jasa Penunjang Urusan Pemerintahan Daerah	Jumlah penyediaan jasa penunjang urusan pemerintahan daerah pada perangkat daerah	0	2.520.000.0 00				840.00 0.000		839.50 3.074		23.62 1.250		839.503 .074		0		
	1	2	1	3	8	2	Penyediaan Jasa Komunikasi, Sumber Daya Air dan Listrik	Jumlah Penyediaan Jasa Komunikasi, Sumber Daya Air dan Listrik	60	2.520.000.0 00			12	840.00 0.000	6	839.50 3.074	50	100	6	839.503 .074	10,00	33,31		
	1	2	1	3	9		Pemeliharaan Barang Milik Daerah Penunjang Urusan Pemerintahan Daerah	Jumlah Barang Milik Daerah pada Perangkat Daerah yang mendapat pemeliharaan	0	755.991.800	-	-		151.19 8.360		143.95 1.860	-	744.7 94.50 0	-	143.951 .860	-	0		
	1	2	1	3	9	2	Penyediaan Jasa Pemeliharaan, Biaya Pemeliharaan, Pajak, dan Perizinan Kendaraan Dinas Operasional atau Lapangan	Jumlah kendaraan dinas perorangan/jabata n yang mendapat pemeliharaan	15	505.050.000	-	-	3	101.01 0.000	3	93.763. 500	100	93	3	93.763. 500	20,00	18,57		
	1	2	1	3	9	1 1	Pemeliharaan/ Rehabilitasi Sarana dan Prasarana Pendukung Gedung Kantor atau Bangunan Lainnya	Jumlah Sarana dan Prasarana Gedung Kantor atau Bangunan Lainnya yang Dipelihara/ Direhabilitasi	275	250.941.800	-	-	55	50.188. 360	50	50.188. 360	91	100	50	50.188. 360	18,18	20,00		
							PROGRAM PEMENUHAN UPAYA KESEHATAN PERORANGAN DAN UPAYA KESEHATAN MASYARAKAT			74.907.649. 900		3.143.5 52.134		16.546. 143.06 5										



	1	2	1	3	15		Penyediaan Fasilitas Pelayanan Kesehatan untuk UKM dan UKP Kewenangan Daerah Kabupaten/Kota	Persentase Penyediaan Fasilitas Pelayanan Kesehatan untuk UKM dan UKP kewenangan daerah Terpenuhi	100	74.209.215.325	100	2.799.237.744	100	16.546.143.065	15.929.674.056	72	193.454.750	72	18.728.911.800	72	0			
	1	2	1	3	15	12	Pengadaan Sarana Fasilitas Pelayanan Kesehatan	Jumlah Pembangunan Gedung, Jumlah Pengadaan Alat Kesehatan Rumah Sakit	10	34.086.000.000	1	21.000.000	2	8.521.500.000	1	8.128.077.750	50	95	2	8.149.077.750	20,00	23,91		
	1	2	1	3	15	13	Pengadaan Prasarana dan Pendukung Fasilitas Pelayanan Kesehatan	Jumlah Pembangunan Gedung	5	6.250.000.000	1	743.890.000	1	1.250.000.000	1	1.238.460.127	100	99	2	1.982.350.127	40,00	31,72		
	1	2	1	3	15	14	Pengadaan Alat Kesehatan/Alat Penunjang Medik Fasilitas Pelayanan Kesehatan	Jumlah Alat Kesehatan/Alat Penunjang Medik Fasilitas Pelayanan Kesehatan yang Disediakan	80	33.493.437.630	3	2.034.347.744	16	6.698.687.526	16	6.487.946.914	100	97	19	8.522.294.658	23,75	25,44		
	1	2	1	3	15	15	Pengadaan dan Pemeliharaan Alat Kalibrasi	Jumlah Alat Kalibrasi yang Disediakan	160	222.414.500	-	-	32	44.482.900	32	43.840.560	100	99	32	43.840.560	20,00	19,71		
	1	2	1	3	15	16	Pengadaan Obat, Vaksin	Jumlah Obat dan Vaksin yang Disediakan	780	80.576.320	-	-	156	16.115.264	150	16.037.280	96	100	150	16.037.280	19,23	19,90		
	1	2	1	3	15	20	Pemeliharaan Rutin dan Berkala Alat Kesehatan/Alat Penunjang Medik Fasilitas Pelayanan Kesehatan	Jumlah Pelaksanaan Pemeliharaan Alat Kesehatan	75	76.786.875	-	-	15	15.357.375	12	15.311.425	80	100	12	15.311.425	16,00	19,94		
	1	2	1	3	16		Penyediaan Layanan Kesehatan untuk UKM dan UKP Rujukan Tingkat Daerah Kabupaten/Kota	Persentase Penyediaan Layanan Kesehatan untuk UKM dan UKP Rujukan Tingkat Daerah Kabupaten/Kota terpenuhi	100	698.434.575	100	344.314.390	100	130.071.500		7.760.000	-	6	100	352.074.390	1,0	0,5		
	1	2	1	3	16	17	Pengelolaan Pelayanan Kesehatan Lingkungan	Jumlah Pelayanan Kesehatan Lingkungan terlaksana	200	109.749.000			40	1.600.000	40	1.500.000	100	94	40	1.500.000	20,00	1,37		
	1	2	1	3	16	18	Pengelolaan Pelayanan Promosi Kesehatan	Jumlah Kegiatan Promosi Kesehatan Terlaksana	60	128.909.305	12	67.360.005	12	6.345.500	2	6.260.000	17	99	14	73.620.005	23,33	57,11		

	1	2	1	3	1 6	2 3	Pengelolaan Upaya Kesehatan Khusus	Jumlah Pelayanan Kesehatan yang terlaksana	60	459.776.270	6	276.954.385	12	122.126.000	-	-	-	6	276.954.385	10,00	60,24			
							PROGRAM PENINGKATAN KAPASITAS SUMBER DAYA MANUSIA KESEHATAN			219.023.250		53.250.000												
	1	2	1	3	2 1		Pengembangan Mutu dan Peningkatan Kompetensi Teknis Sumber Daya Manusia Kesehatan Tingkat Daerah Kabupaten/Kota			219.023.250		53.250.000		2.250.000	2.250.000	1	26.386.685	1	55.500.000	1	-			
	1	2	1	3	2 1	1	Pengembangan Mutu dan Peningkatan Kompetensi Teknis Sumber Daya Manusia Kesehatan Tingkat Daerah Kabupaten/Kota	Jumlah aparatur yang mengikuti diklat	300	219.023.250	60	53.250.000	2	2.250.000	1	2.250.000,00	50	100	61	55.500.000	20,33	25,34		
							PROGRAM PEMENUHAN UPAYA KESEHATAN PERORANGAN DAN UPAYA KESEHATAN MASYARAKAT																	
							RSUD DEMANG SEPULAU RAYA (PPK-BLUD)			82.433.304.298		-		43.302.042.799										
	1	2	1	7	1 8		Penerbitan Izin Rumah Sakit Kelas C, D dan Fasilitas Pelayanan Kesehatan Tingkat Daerah Kabupaten/Kota																	
	1	2	1	7	1 8	3	Peningkatan Mutu Pelayanan Fasilitas Kesehatan	JumlahTerlaksananya Mutu Pelayanan Kesehatan (bulan)	60	82.433.304.298	-	-	12	43.302.042.799		-	-	-	-	-	-	-		

							PUSKESMAS						43.254.675.350			1.898.902.448								
							Puskesmas Kesumadadi	Jumlah Dokumen Operasional Pelayanan Puskesmas																
1	2	1	2	1	6		Penyediaan Layanan Kesehatan untuk UKM dan UKP Rujukan Tingkat Daerah Kabupaten/Kota	Jumlah Dokumen Hasil Bimbingan Teknis dan Supervisi Upaya Kesehatan Bersumber Daya Masyarakat (UKBM)					925.758.300			5.300.000	350	23.627.791.898	350	5.300.000	350			
1	2	1	2	1	6	3	Operasional Pelayanan Puskesmas	Jumlah Operasional Pelayanan Puskesmas	60	3.703.033.200			925.758.300	9		5.300.000	75	1	9	5.300.000	15,00	0,14		
							Pukesmas Kalirejo						1.891.848.350			7.165.000	45		45	7.165.000	45			
1	2	1	4	1	6		Penyediaan Layanan Kesehatan untuk UKM dan UKP Rujukan Tingkat Daerah Kabupaten/Kota	Jumlah Penyediaan Layanan Kesehatan					1.891.848.350			7.165.000	-	786.854.690	-	7.165.000	-			
1	2	1	4	1	6	3	Operasional Pelayanan Puskesmas	Jumlah Operasional Pelayanan Puskesmas	60	82.433.304.298			1.891.848.350	9		7.165.000	75	0	9	7.165.000	15,00	0,01		
							Pukesmas Seputih Surabaya						1.590.735.000			-				-				
1	2	1	4	1	6		Penyediaan Layanan Kesehatan untuk UKM dan UKP Rujukan Tingkat Daerah Kabupaten/Kota	Jumlah Penyediaan Layanan Kesehatan					1.590.735.000			-				-				
1	2	1	4	1	6	3	Operasional Pelayanan Puskesmas	Jumlah Operasional Pelayanan Puskesmas	60	82.433.304.298			1.590.735.000			-	-	-	-	-	-	-		
							Puskesmas Gunung Sugih						1.489.219.000			3.000.000	-	2.799.237.744	-	3.000.000	-			
1	2	1	4	1	6		Penyediaan Layanan Kesehatan untuk UKM	Jumlah Penyediaan Layanan Kesehatan					1.489.219.000			3.000.000	39	21.000.000	39	3.000.000	39	-		

							dan UKP Rujukan Tingkat Daerah Kabupaten/Kota														
1	2	1	4	1	3	Operasional Pelayanan Puskesmas	Jumlah Operasional Pelayanan Puskesmas	60	82.433.304.298	-	-	12	1.489.219.000	9	3.000.000	75	0	9	3.000.000	15,00	0,00
						Puskesmas Jati Datar							1.388.487.000		6.291.500	-	344.314.390	-	6.291.500	-	-
1	2	1	4	1	6	Penyediaan Layanan Kesehatan untuk UKM dan UKP Rujukan Tingkat Daerah Kabupaten/Kota	Jumlah Penyediaan Layanan Kesehatan						1.388.487.000		6.291.500	39	67.360.005	39	6.291.500	39	-
1	2	1	4	1	3	Operasional Pelayanan Puskesmas	Jumlah Operasional Pelayanan Puskesmas	60	82.433.304.298	-	12		1.388.487.000		6.291.500	-	0	-	6.291.512	-	0,01
						Puskesmas Seputih Banyak							1.528.624.000		2.900.000	-	53.250.000	-	2.900.000	-	-
1	2	1	4	1	6	Penyediaan Layanan Kesehatan untuk UKM dan UKP Rujukan Tingkat Daerah Kabupaten/Kota	Jumlah Penyediaan Layanan Kesehatan						1.528.624.000		2.900.000	-	53.250.000	-	2.900.000	-	-
1	2	1	4	1	3	Operasional Pelayanan Puskesmas	Jumlah Operasional Pelayanan Puskesmas	60	7.643.120.000	-	-	12	1.528.624.000	9	2.900.000	75	0	9	2.900.000	15,00	0,04
						Puskesmas Terbanggi Subing							900.453.000		1.800.000	-	12.284.375.391	-	1.800.000	-	-
1	2	1	4	1	6	Penyediaan Layanan Kesehatan untuk UKM dan UKP Rujukan Tingkat Daerah Kabupaten/Kota	Jumlah Penyediaan Layanan Kesehatan						900.453.000		1.800.000		12.284.375.391		1.800.000		-
1	2	1	4	1	3	Operasional Pelayanan Puskesmas	Jumlah Operasional Pelayanan Puskesmas	60	4.502.265.000	-	-	12	900.453.000		1.800.000	-	0	-	1.800.000	-	0,04
						Puskesmas Wates							1.704.506.000		50.157.350				50.157.350		-



						Penyediaan Layanan Kesehatan untuk UKM dan UKP Rujukan Tingkat Daerah Kabupaten/Kota	Jumlah Penyediaan Layanan Kesehatan					1.704.506.000				50.157.350				50.157.350			-			
	1	2	1	4	163	Operasional Pelayanan Puskesmas	Jumlah Operasional Pelayanan Puskesmas	60	8.522.530.000	-	-	12	1.704.506.000	9	50.157.350	75	2,9	9	50.157.350	15,00	0,59					
						Puskesmas Bangun Rejo						911.683.000				1.800.000				1.800.000		-				
						Penyediaan Layanan Kesehatan untuk UKM dan UKP Rujukan Tingkat Daerah Kabupaten/Kota	Jumlah Penyediaan Layanan Kesehatan					911.683.000				1.800.000				1.800.000		-				
	1	2	1	4	163	Operasional Pelayanan Puskesmas	Jumlah Operasional Pelayanan Puskesmas	60	4.558.415.000	-	-	12	911.683.000	-	1.800.000	-	0,2	-	1.800.000	-	0,04					
						Puskesmas Payung Rejo						709.678.000				3.873.000				3.873.000		-				
						Penyediaan Layanan Kesehatan untuk UKM dan UKP Rujukan Tingkat Daerah Kabupaten/Kota	Jumlah Penyediaan Layanan Kesehatan					709.678.000				3.873.000				3.873.000		-				
	1	2	1	4	163	Operasional Pelayanan Puskesmas	Jumlah Operasional Pelayanan Puskesmas	60	3.548.390.000	-	-	12	709.678.000	-	3.873.000	-	0,5	-	3.873.000	-	0,11					
						Puskesmas Poncowati						934.908.000				1.800.000				1.800.000		-				
						Penyediaan Layanan Kesehatan untuk UKM dan UKP Rujukan Tingkat Daerah Kabupaten/Kota	Jumlah Penyediaan Layanan Kesehatan					934.908.000				1.800.000				1.800.000		-				
	1	2	1	4	163	Operasional Pelayanan Puskesmas	Jumlah Operasional Pelayanan Puskesmas	60	4.674.540.000	-	-	12	934.908.000	9	1.800.000	75	0,2	9	1.800.000	15,00	0,04					

							Puskesmas Bina Karya Utama										926.37 0.000		138.26 0.000											138.260 .000		-						
	1	2	1	4	16		Penyediaan Layanan Kesehatan untuk UKM dan UKP Rujukan Tingkat Daerah Kabupaten/Kota	Jumlah Penyediaan Layanan Kesehatan									926.37 0.000		138.26 0.000											138.260 .000		-						
	1	2	1	4	16	33	Operasional Pelayanan Puskesmas	Jumlah Operasional Pelayanan Puskesmas	60		4.631.850.000	-	-	12	926.37 0.000	9	138.26 0.000	75	15	9	138.260 .000	15,00	2,98															
							Puskesmas Sukanegara										569.43 0.000		-											-								
	1	2	1	4	16		Penyediaan Layanan Kesehatan untuk UKM dan UKP Rujukan Tingkat Daerah Kabupaten/Kota	Jumlah Penyediaan Layanan Kesehatan									569.43 0.000		-											-								
	1	2	1	4	16	33	Operasional Pelayanan Puskesmas	Jumlah Operasional Pelayanan Puskesmas	60		2.847.150.000	-	-	12	569.43 0.000	9	-	75	-	9	-	15,00	-															
							Puskesmas Sritejo Kencono										407.03 4.000		-											-								
	1	2	1	4	16		Penyediaan Layanan Kesehatan untuk UKM dan UKP Rujukan Tingkat Daerah Kabupaten/Kota	Jumlah Penyediaan Layanan Kesehatan									407.03 4.000		-											-								
	1	2	1	4	16	33	Operasional Pelayanan Puskesmas	Jumlah Operasional Pelayanan Puskesmas	60		2.035.170.000	-	-	12	407.03 4.000	-	-	-	-	-	-	-	-	-	-	-	-	-	-	-	-	-	-	-	-	-	-	
							Puskesmas Gaya Baru S										1.153.2 84.000		46.030. 500											46.030. 500		-						
	1	2	1	4	16		Penyediaan Layanan Kesehatan untuk UKM dan UKP Rujukan Tingkat Daerah Kabupaten/Kota	Jumlah Penyediaan Layanan Kesehatan									1.153.2 84.000		46.030. 500										46.030. 500		-							



	1	2	1	4	1	3	Operasional Pelayanan Puskesmas	Jumlah Operasional Pelayanan Puskesmas	60	5.766.420.000	-	-	12	1.153.284.000	-	46.030.500	-	4	-	46.030.500	-	0,80		
							Puskesmas Segala Mider							869.653.000	-					-		-		
	1	2	1	4	1	6	Penyediaan Layanan Kesehatan untuk UKM dan UKP Rujukan Tingkat Daerah Kabupaten/Kota	Jumlah Penyediaan Layanan Kesehatan						869.653.000	-					-		-		
	1	2	1	4	1	3	Operasional Pelayanan Puskesmas	Jumlah Operasional Pelayanan Puskesmas	60	4.348.265.000	-	-	12	869.653.000	9	-	75	-	9	-	15,00	-		
							Puskesmas Bumi Nabung							977.292.000		44.082.000				44.082.000		-		
	1	2	1	4	1	6	Penyediaan Layanan Kesehatan untuk UKM dan UKP Rujukan Tingkat Daerah Kabupaten/Kota	Jumlah Penyediaan Layanan Kesehatan						977.292.000		44.082.000				44.082.000		-		
	1	2	1	4	1	3	Operasional Pelayanan Puskesmas	Jumlah Operasional Pelayanan Puskesmas	60	4.886.460.000	-	-	12	977.292.000	-	44.082.000	-	5	-	44.082.000	-	0,90		
							Puskesmas Padang Ratu							881.508.000		-				-		-		
	1	2	1	4	1	6	Penyediaan Layanan Kesehatan untuk UKM dan UKP Rujukan Tingkat Daerah Kabupaten/Kota	Jumlah Penyediaan Layanan Kesehatan						881.508.000	-					-		-		
	1	2	1	4	1	3	Operasional Pelayanan Puskesmas	Jumlah Operasional Pelayanan Puskesmas	60	4.407.540.000	-	-	12	881.508.000	-	-	-	-	-	-	-	-		
							Puskesmas Sukobinangun							501.942.000		-				-		-		
	1	2	1	4	1	6	Penyediaan Layanan Kesehatan untuk UKM dan UKP Rujukan	Jumlah Penyediaan Layanan Kesehatan						501.942.000		-				-		-		

						Tingkat Daerah Kabupaten/Kot a															
1	2	1	4	1	3	Operasional Pelayanan Puskesmas	Jumlah Operasional Pelayanan Puskesmas	60	2.509.710.0 00	-	-	12	501.94 2.000	-	-	-	-	-	-	-	
						Puskesmas Pujokerto							387.36 0.000	-				-		-	
1	2	1	4	1	6	Penyediaan Layanan Kesehatan untuk UKM dan UKP Rujukan Tingkat Daerah Kabupaten/Kot a	Jumlah Penyediaan Layanan Kesehatan						387.36 0.000	-				-		-	
1	2	1	4	1	3	Operasional Pelayanan Puskesmas	Jumlah Operasional Pelayanan Puskesmas	60	1.936.800.0 00	-	-	12	387.36 0.000	-	-	-	-	-	-	-	
						Puskesmas Simpang Agung							1.586.5 68.000		278.95 6.000				278.956 .000	-	
1	2	1	4	1	6	Penyediaan Layanan Kesehatan untuk UKM dan UKP Rujukan Tingkat Daerah Kabupaten/Kot a	Jumlah Penyediaan Layanan Kesehatan						1.586.5 68.000		278.95 6.000				278.956 .000	-	
1	2	1	4	1	3	Operasional Pelayanan Puskesmas	Jumlah Operasional Pelayanan Puskesmas	60	7.932.840.0 00	-	-	12	1.586.5 68.000	-	278.95 6.000	-	18	-	278.956 .000	-	3,52
						Puskesmas Bandar Jaya							2.555.8 05.000	-					-	-	
1	2	1	4	1	6	Penyediaan Layanan Kesehatan untuk UKM dan UKP Rujukan Tingkat Daerah Kabupaten/Kot a	Jumlah Penyediaan Layanan Kesehatan						2.555.8 05.000	-					-	-	
1	2	1	4	1	3	Operasional Pelayanan Puskesmas	Jumlah Operasional Pelayanan Puskesmas	60	12.779.025. 000	-	-	12	2.555.8 05.000	-	-	-	-	-	-	-	
						Puskesmas Seputih Mataram							1.919.1 72.000		49.600. 000				49.600. 000	-	
1	2	1	4	1	6	Penyediaan Layanan Kesehatan	Jumlah Penyediaan						1.919.1 72.000		49.600. 000				49.600. 000	-	



							untuk UKM dan UKP Rujukan Tingkat Daerah Kabupaten/Kota	Layanan Kesehatan															
	1	2	1	4	1	3	Operasional Pelayanan Puskesmas	Jumlah Operasional Pelayanan Puskesmas	60	9.595.860.000	-	-	12	1.919.172.000	-	49.600.000	-	3	-	49.600.000	-	0,52	
							Puskesmas Simbar Waringin							1.504.694.000		49.600.000				49.600.000		-	
	1	2	1	4	1		Penyediaan Layanan Kesehatan untuk UKM dan UKP Rujukan Tingkat Daerah Kabupaten/Kota	Jumlah Penyediaan Layanan Kesehatan						1.504.694.000		49.600.000				49.600.000		-	
	1	2	1	4	1	3	Operasional Pelayanan Puskesmas	Jumlah Operasional Pelayanan Puskesmas	60	7.523.470.000	-	-	12	1.504.694.000	12	49.600.000	100	3	12	49.600.000	20,00	0,66	
							Puskesmas Poncowarno							727.955.000		491.648.118				491.648.118		-	
	1	2	1	4	1		Penyediaan Layanan Kesehatan untuk UKM dan UKP Rujukan Tingkat Daerah Kabupaten/Kota	Jumlah Penyediaan Layanan Kesehatan						727.955.000		491.648.118				491.648.118		-	
	1	2	1	4	1	3	Operasional Pelayanan Puskesmas	Jumlah Operasional Pelayanan Puskesmas	60	3.639.775.000	-	-	12	727.955.000	9	491.648.118	75	68	9	491.648.118	15,00	13,51	
							Puskesmas Haji Pemanggilan							1.505.851.000		3.800.000				3.800.000		-	
	1	2	1	4	1		Penyediaan Layanan Kesehatan untuk UKM dan UKP Rujukan Tingkat Daerah Kabupaten/Kota	Jumlah Penyediaan Layanan Kesehatan						1.505.851.000		3.800.000				3.800.000		-	
	1	2	1	4	1	3	Operasional Pelayanan Puskesmas	Jumlah Operasional Pelayanan Puskesmas	60	7.529.255.000	-	-	12	1.505.851.000	9	3.800.000	75	0	9	3.800.000	15,00	0,05	
							Puskesmas Karang Anyar							1.645.024.000		17.450.000				17.450.000		-	

	1	2	1	4	1 6		Penyediaan Layanan Kesehatan untuk UKM dan UKP Rujukan Tingkat Daerah Kabupaten/Kot a	Jumlah Penyediaan Layanan Kesehatan				1.645.0 24.000				17.450. 000				17.450. 000		-		
	1	2	1	4	1 6	3	Operasional Pelayanan Puskesmas	Jumlah Operasional Pelayanan Puskesmas	60	8.225.120.0 00	-	-	12	1.645.0 24.000	9	17.450. 000	75	1	9	17.450. 000	15,00	0,21		
							Puskesmas Rumbia							870.18 9.000		-					-		-	
	1	2	1	4	1 6		Penyediaan Layanan Kesehatan untuk UKM dan UKP Rujukan Tingkat Daerah Kabupaten/Kot a	Jumlah Penyediaan Layanan Kesehatan						870.18 9.000		-					-		-	
	1	2	1	4	1 6	3	Operasional Pelayanan Puskesmas	Jumlah Operasional Pelayanan Puskesmas	60	4.350.945.0 00	-	-	12	870.18 9.000	-	-	-	-	-	-	-	-	-	
							Puskesmas Candi Rejo							1.061.5 15.000		-					-		-	
	1	2	1	4	1 6		Penyediaan Layanan Kesehatan untuk UKM dan UKP Rujukan Tingkat Daerah Kabupaten/Kot a	Jumlah Penyediaan Layanan Kesehatan						1.061.5 15.000		-					-		-	
	1	2	1	4	1 6	3	Operasional Pelayanan Puskesmas	Jumlah Operasional Pelayanan Puskesmas	60	5.307.575.0 00	-	-	12	1.061.5 15.000	-	-				-		-		
							Puskesmas Seputih Raman							814.69 2.000		16.037. 280	-	2	-	16.037. 280	-	-		
	1	2	1	4	1 6		Penyediaan Layanan Kesehatan untuk UKM dan UKP Rujukan Tingkat Daerah Kabupaten/Kot a	Jumlah Penyediaan Layanan Kesehatan	60	4.073.460.0 00	-	-	12	814.69 2.000	3	16.037. 280	0	-	1	16.037. 280	1,67	0,39		
	1	2	1	4	1 6	3	Operasional Pelayanan Puskesmas	Jumlah Operasional Pelayanan Puskesmas	60	4.073.460.0 00	-	-	12	814.69 2.000	3	16.037. 280	25	2	3	16.037. 280	5,00	0,39		

											1.451.349.000										135.373.600		-						
	1	2	1	4	16						1.451.349.000										135.373.600		-						
	1	2	1	4	16	33		60		7.256.745.000										12	1.451.349.000	3	135.373.600	25	9	3	135.373.600	5,00	1,87
											1.170.570.000																		
	1	2	1	4	16						1.170.570.000																		
	1	2	1	4	16	33		60		5.852.850.000										12	1.170.570.000		46.030.500		4		46.030.500		0,79
	1	2	1	4	16						2.019.623.000																		
	1	2	1	4	16	33		60		10.098.115.000										12	2.019.623.000	3	-	25	-	3	-	5,00	-
	1	2	1	4	16						1.387.689.000																		
	1	2	1	4	16						1.387.689.000																		

	1	2	1	4	1 6	3 3	Operasional Pelayanan Puskesmas	Jumlah Operasional Pelayanan Puskesmas	60	6.938.445.0 00	-	-	12	1.387.6 89.000	3	446.71 8.000	25	32	3	446.718 .000	5,00	6,44		
							Puskesmas Rama Indra							470.68 1.000		-				-		-		
	1	2	1	4	1 6		Penyediaan Layanan Kesehatan untuk UKM dan UKP Rujukan Tingkat Daerah Kabupaten/Kot a	Jumlah Penyediaan Layanan Kesehatan						470.68 1.000		-				-		-		
	1	2	1	4	1 6	3 3	Operasional Pelayanan Puskesmas	Jumlah Operasional Pelayanan Puskesmas	60	2.353.405.0 00	-	-	12	470.68 1.000	-	-	-	-	-	-	-	-	-	
							Puskesmas Kota Gajah							930.68 8.000		53.529. 600				53.529. 600		-		
	1	2	1	4	1 6		Penyediaan Layanan Kesehatan untuk UKM dan UKP Rujukan Tingkat Daerah Kabupaten/Kot a	Jumlah Penyediaan Layanan Kesehatan						930.68 8.000		53.529. 600				53.529. 600		-		
	1	2	1	4	1 6	3 3	Operasional Pelayanan Puskesmas	Jumlah Operasional Pelayanan Puskesmas	60	4.653.440.0 00	-	-	12	930.68 8.000	3	53.529. 600	25	6	3	53.529. 600	5,00	1,15		
							Puskesmas Sendang Agung							911.24 4.000		3.000.0 00				3.000.0 00		-		
	1	2	1	4	1 6		Penyediaan Layanan Kesehatan untuk UKM dan UKP Rujukan Tingkat Daerah Kabupaten/Kot a	Jumlah Penyediaan Layanan Kesehatan						911.24 4.000		3.000.0 00				3.000.0 00		-		
	1	2	1	4	1 6	3 3	Operasional Pelayanan Puskesmas	Jumlah Operasional Pelayanan Puskesmas	60	4.556.220.0 00	-	-	12	911.24 4.000	-	3.000.0 00	-	0	-	3.000.0 00	-	0,07		
							Puskesmas Gedung Sari							618.80 0.000		-				-		-		
	1	2	1	4	1 6		Penyediaan Layanan Kesehatan untuk UKM dan UKP Rujukan	Jumlah Penyediaan Layanan Kesehatan						618.80 0.000		-				-		-		



							Tingkat Daerah Kabupaten/Kota																
	1	2	1	4	16	3	Operasional Pelayanan Puskesmas	Jumlah Operasional Pelayanan Puskesmas	60	3.094.000.000	-	-	12	618.800.000	3	-	25	-	3	-	5,00	-	
							Puskesmas Anak Tuha							378.552.000		-					-	-	
	1	2	1	4	16		Penyediaan Layanan Kesehatan untuk UKM dan UKP Rujukan Tingkat Daerah Kabupaten/Kota	Jumlah Penyediaan Layanan Kesehatan						378.552.000		-					-	-	
	1	2	1	4	16	3	Operasional Pelayanan Puskesmas	Jumlah Operasional Pelayanan Puskesmas	60	1.892.760.000	-	-	12	378.552.000		-	-	-	-	-	-	-	
	1	03					Pekerjaan Umum dan Penataan Ruang			1.644.755.313.265	86,04	224.785.672.997	100	328.951.062.653	91,04	299.481.720.349	92,56%	91,04	92,56%	524.267.393.346	92,56%	31,9	Dinas Bina Marga
							DINAS BINA MARGA DAN BINA KONSTRUKSI	Tingkat Kemantapan Jalan Kabupaten	73,5	1.484.105.839.704	79,9	267.636.911.626	65,5	247.350.973.284	58,86	222.975.593.961	58,86	90,1	58,86	490.612.505.587	58,86	33,1	
	1	03	01				PROGRAM PENUNJANG URUSAN PEMERINTAHAN DAERAH KABUPATEN/KOTA	Persentase dokumen perencanaan, penganggaran, dan evaluasi kinerja Perangkat Daerah yang disusun sesuai dengan Peraturan Perundang- undangan yang berlaku	100	94.168.647.655	93	8.933.135.235	100	14.057.713.048	100	13.202.886.310	100	94	100	22.136.021.545	100	23,5	
								Persentase Temuan Laporan Atas Hasil Pemeriksaan yang ditindaklanjuti	100				100										
								Persentase ASN yang tidak mendapat hukuman disiplin	100				100										
								Persentase Sarana dan Prasarana Kantor dalam kondisi baik	85			-	85										
	1	03	01	2	01		Perencanaan, Penganggaran, dan Evaluasi Kinerja	Jumlah dokumen perencanaan, penganggaran, dan evaluasi	36	359.219.464	4	41.930.200	6	44.723.600	6	44.521.000	100	100	10	86.451.200	28	24,1	

							Perangkat Daerah	kinerja Perangkat Daerah yang disusun sesuai dengan Peraturan Perundang-undangan yang berlaku																
1	03	01	2	01	06		Koordinasi dan Penyusunan Laporan Capaian Kinerja dan Ikhtisar Realisasi Kinerja SKPD	Jumlah laporan capaian kinerja perangkat daerah yang disusun	36	359.219.464	4	41.930.200	6	44.723.600	6	44.521.000	100	100	10	86.451.200	28	24,1		
1	03	01	2	02			Administrasi Perangkat Daerah	Jumlah dokumen keuangan yang disusun	24	77.459.800.747	4	7.600.601.560	4	8.246.813.898	4	8.133.595.022	100	99	8	15.734.196.582	33	20,3		
						1	Penyediaan Gaji dan Tunjangan ASN	Jumlah Penyediaan Gaji dan Tunjangan ASN	60	66.740.969.385	12	6.620.669.860	86	7.036.105.098	86	7.016.608.743	100	100	98	13.637.278.603	163	20,4		
1	03	01	2	02	02		Penyediaan Administrasi Pelaksanaan Tugas ASN	Jumlah penyediaan honorarium administrasi pelaksanaan tugas ASN	60	10.561.664.387	12	959.561.700	12	1.188.738.800	12	1.095.016.279	100	92	24	2.054.577.979	40	19,5		
1	03	01	2	02	05		Koordinasi dan Penyusunan Laporan Keuangan Akhir Tahun SKPD	Jumlah Laporan Keuangan akhir tahun Perangkat Daerah yang disusun	6	34.951.713	1	4.530.000	2	4.530.000	2	4.530.000	100	100	3	9.060.000	50	25,9		
1	03	01	2	02	07		Koordinasi dan Penyusunan Laporan Keuangan Bulanan/Triwulanan/Semesteran SKPD	Jumlah laporan keuangan bulanan/triwulanan/semesteran Perangkat daerah yang disusun	12	88.883.827	2	11.520.000	2	13.120.000	2	13.120.000	100	100	4	24.640.000	33	27,7		
1	03	01	2	02	08		Penyusunan Pelaporan dan Analisis Prognosis Realisasi Anggaran	Jumlah laporan LRA-Prognosis yang disusun	6	33.331.435	1	4.320.000	1	4.320.000	1	4.320.000	100	100	2	8.640.000	33	25,9		
1	03	01	2	05			Administrasi Kepegawaian Perangkat Daerah	Jumlah pegawai yang telah memenuhi standar kompetensi teknis sesuai dengan bidang tugasnya	54	350.700.000	-	24.000.000	7	60.000.000	-	-	-	-	-	24.000.000	-	6,8		
1	03	01	2	05	09		Pendidikan dan Pelatihan Berdasarakan	Jumlah pegawai yang mengikuti pendidikan dan pelatihan sesuai	42	350.700.000	4	24.000.000	7	60.000.000	-	-	-	-	4	24.000.000	10	6,8		

	1	03	01	2	06		Tugas dan Fungsi	Administarsi Umum Perangkat Daerah	Jumlah kebutuhan layanan umum perangkat daerah	2.881	5.664.129.567	22	493.779.657	22	1.182.124.550	32	1.120.616.581	145	95	54	1.614.396.238	2	28,5		
	1	03	01	2	06	01	Tugas dan Fungsi	Penyediaan Komponen Instalasi Listrik/Penerangan Bangunan Kantor	Jumlah kebutuhan komponen instalasi listrik/penerangan bangunan kantor yang disediakan	42	197.268.086	2	20.154.180	2	7.370.400	5	7.370.400	250	100	7	27.524.580	17	14,0		
	1	03	01	2	06	02	Tugas dan Fungsi	Penyediaan Peralatan dan Perlengkapan Kantor	Jumlah kebutuhan peralatan dan perlengkapan kantor yang disediakan	183	2.300.017.169	12	297.772.200	12	839.465.000	19	828.988.200	158	99	31	1.126.760.400	17	49,0		
	1	03	01	2	06	03	Tugas dan Fungsi	Penyediaan Rumah Tangga	Jumlah kebutuhan peralatan Rumah Tangga yang disediakan	156	121.531.622	4	13.765.100	4	63.714.650	4	63.579.650	100	100	8	77.344.750	5	63,6		
	1	03	01	2	06	05	Tugas dan Fungsi	Penyediaan Barang Cetak dan Penggandaan	Jumlah barang cetakan yang disediakan	2.500	574.473.459	4	73.546.200	4	65.467.500	4	65.467.500	100	100	8	139.013.700	0	24,2		
	1	03	01	2	06	09	Tugas dan Fungsi	Penyelenggaraan Rapat Koordinasi dan Konsultasi SKPD	Jumlah pelaksanaan rapat koordinasi dan konsultasi PD	216	2.470.839.231	6	88.541.977	1	206.107.000	1	155.210.831	100	75	7	243.752.808	3	9,9		
	1	03	01	2	07		Tugas dan Fungsi	Pengadaan Barang Milik Daerah Penunjang Urusan Pemerintah Daerah	Jumlah kebutuhan Barang Milik Daerah perangkat daerah yang disediakan	12	2.480.980.992	-	-	2	3.090.894.000	6	2.824.414.000	300	91	6	2.824.414.000	50	113,8		
	1	03	01	2	07	01	Tugas dan Fungsi	Pengadaan Kendaraan Perorangan Dinas atau Kendaraan Dinas Jabatan	Jumlah kebutuhan kendaraan dinas perorangan/jabatan yang disediakan	6	870.470.992	-	-	1	1.784.894.000	5	1.628.500.000	500	91	5	1.628.500.000	83	187,1		
	1	03	01	2	07	03	Tugas dan Fungsi	Pengadaan Alat Besar	Jumlah kebutuhan alat besar yang disediakan	6	1.610.510.000	-	-	1	1.306.000.000	1	1.195.914.000	100	92	1	1.195.914.000	17	74,3		
	1	03	01	2	08		Tugas dan Fungsi	Penyediaan Jasa Penunjang Urusan Pemerintahan Daerah	Jumlah penyediaan jasa penunjang urusan pemerintahan daerah pada perangkat daerah	37	1.609.707.714	4	131.691.620	4	202.042.000	3	118.728.820	75	59	7	250.420.440	19	15,6		
	1	03	01	2	08	02	Tugas dan Fungsi	Penyediaan Jasa Komunikasi,	Jumlah Penyediaan Jasa Komunikasi,	60	1.420.752.425	12	100.426.620	12	177.552.000	12	106.488.820	100	60	24	206.915.440	40	14,6		

	1	03	01	20	08	03	Sumber Daya Air dan Listrik	Sumber Daya Air dan Listrik																
	1	03	01	20	08	03	Penyediaan Jasa Peralatan dan Perlengkapan Kantor	Jumlah penyediaan kebutuhan jasa peralatan dan perlengkapan kantor	37	188.955.289	4	31.265.000	4	24.490.000	3	12.240.000	75	50	7	43.505.000	19	23,0		
	1	03	01	20	09		Pemeliharaan Barang Milik Daerah Penunjang Urusan Pemerintahan Daerah	Jumlah Barang Milik Daerah pada Perangkat Daerah yang mendapat pemeliharaan	150	6.244.109.171	21	641.132.198	23	1.153.290.000	23	961.010.887	4	83	4	1.602.143.085	4			
	1	03	01	20	09	01	Penyediaan Jasa Pemeliharaan, Biaya Pemeliharaan dan Pajak Kendaraan Perorangan Dinas atau Kendaraan Dinas Jabatan	Jumlah kendaraan dinas perorangan/jabatan yang mendapat pemeliharaan	114	5.107.159.710	18	534.142.198	19	538.350.000	19	468.631.977	100	87	37	1.002.774.175	32	19,6		
	1	03	01	20	09	03	Penyediaan Jasa Pemeliharaan, Biaya Pemeliharaan dan Perizinan Alat Besar	Jumlah alat besar yang mendapat pemeliharaan	36	1.136.949.461	3	106.990.000	4	614.940.000	4	492.378.910	100	80	7	599.368.910	19	52,7		
							PROGRAM PENATAAN BANGUNAN GEDUNG																	
							Penyelenggara n Bangunan Gedung di Wilayah Daerah Kabupaten/Kot a, Pemberian Izin Mendirikan Bangunan (IMB) dan Sertifikat Laik Fungsi Bangunan Gedung																	
						13	Pemeliharaan dan Perawatan Bangunan Gedung Daerah Kabupaten/Kot a	Terpeliharanya gedung kantor (Tahun)					1		1									
							Penyelenggara n Bangunan Gedung di	Jumlah terbangun dan terpeliharannya	5					77.825.000		-	4	-	4	-	4			

						Wilayah Daerah Kabupaten/Kota, Pemberian Izin Mendirikan Bangunan (IMB) dan Sertifikat Laik Fungsi Bangunan Gedung	bangunan gedung yang memenuhi standar keselamatan dan ramah lingkungan serta laik fungsi																	
						Pemeliharaan dan Perawatan Bangunan Gedung Daerah Kabupaten/Kota	Jumlah unit bangunan yang mendapat pemeliharaan dan perawatan	5	389.125.000	-	-	1	77.825.000	-	-	-	-	-	-	-	-			
1	03	10				PROGRAM PENYELENGGARAAN JALAN	Prosentase jalan dalam kondisi Mantab	74	1.714.064.814.198	61,50	258.579.487.241	100	232.421.160.236	100	209.617.768.351	97,037	90	97,037	468.197.255.592	97,037				
1	03	10	2	01		Penyelenggaraan Jalan Kabupaten/Kota	Panjang jalan yang dikelola tahun berkenaan (dalam satu tahun) berdasarkan yang ditetapkan Kepala Daerah dalam SK Jalan Kewenangan Kabupaten	300	1.714.064.814.198	97,037	258.579.487.241	59 Km	232.421.160.236	68	209.617.768.351	78	90	78	468.197.255.592	78				
1	03	10	2	01	01	Penyusunan Rencana, Kebijakan, dan Strategi Pengembangan Jaringan Jalan Serta Perencanaan Teknis Penyelenggaraan Jalan dan Jembatan	Jumlah dokumen perencanaan jalan dan jembatan	300	46.445.982.065	78	7.059.653.400	38	4.833.082.100	46	4.656.639.006	121	96	124	11.716.292.406	41	25,2			
1	03	10	2	01	05	Pembangunan Jalan	Panjang Jalan Yang dibangun pada Jalan Kabupaten	20	18.655.055.692	0,843	351.349.030	5	6.493.871.550	7	5.930.246.695	130	91	7	6.281.595.725	37	33,7			
1	03	10	2	01	08	Rekonstruksi Jalan	Panjang Jalan yang Dilakukan Rekonstruksi Jalan	300	930.583.679.476	97,037	201.660.323.943	59	183.431.981.064	68	165.241.345.650	115	90	165	366.901.669.593	55	39,4			
1	03	10	2	01	10	Pemeliharaan Berkala Jalan	Panjang Jalan yang Dilakukan Pemeliharaan Secara Berkala	130.200	370.907.966.386	-	-	3.200	3.967.443.057	3.230	3.790.690.300	101	96	3.230	3.790.690.300	2	1,0			
1	03	10	2	01	11	Pemeliharaan Rutin Jalan	Panjang Jalan yang Dilakukan Pemeliharaan Secara Rutin	130.200	133.853.123.300	43.474	20.526.321.300	11.000	14.495.315.734	11.206	13.513.699.594	102	93	54.680	34.040.020.894	42	25,4			

	1	0	10	2	0	1	Pembangunan Jembatan	Panjang Jembatan yang dibangun	96	213.619.007.279	20	23.760.684.425	8	6.488.786.600	8	5.401.872.694	100	83	28	29.162.557.119	29	13,7		
	1	0	10	2	0	1	Penggantian Jembatan	Panjang Jembatan yang Dilakukan Penggantian	96	36.640.993.383	-	-	24	7.534.636.200	46	6.049.532.200	192	80	46	6.049.532.200	48	16,5		
	1	0	10	2	0	1	Pemeliharaan Rutin Jembatan	Panjang Jembatan yang Dilakukan Pemeliharaan Secara Rutin	1.735	9.160.248.347	-	-	90	299.859.931	96	298.280.000	107	99	96	298.280.000	6	3,3		
	1	0	10	2	0	2	Pengawasan Teknis Penyelenggaraan Jalan/Jembatan	Jumlah Dokumen Hasil Pemantauan dan Evaluasi Penyelenggaraan Jalan/Jembatan	450	36.594.685.941	75	5.221.155.143	50	4.876.184.000	50	4.735.462.212	100	97	125	9.956.617.355	28	27,2		
	1	0	11				PROGRAM PENGEMBANGAN JASA KONSTRUKSI	Rasio tenaga operator/teknisi /analisi yang memiliki sertifikat kompetensi	3.300	8.021.459.482	60	124.289.150	100	872.100.000	12	154.939.300	12	18	72	279.228.450	2	3,5		
	1	0	11	2	0	1	Penyelenggaraan Pelatihan Tenaga Terampil Konstruksi	Jumlah pelatihan tenaga ahli konstruksi di wilayah kabupaten	3.300	7.651.522.986	60	95.455.100	510	819.854.000	60	154.939.300		19		250.394.400				
	1	0	11	2	0	0	Pelaksanaan Pelatihan Tenaga Terampil Konstruksi	Jumlah Tenaga Kerja Konstruksi Kualifikasi Jabatan Operator dan Teknisi atau Analis yang Mengikuti Pelatihan	3.300	7.651.522.986	60	95.455.100	510	819.854.000	5.110	154.939.300	1.002	19	5.170	250.394.400	157	3,3		
	1	0	11	2	0	2	Penyelenggaraan Sistem Informasi Jasa Konstruksi Cakupan Daerah Kabupaten/Kota	Jumlah dokumen SSH yang disusun	6	369.936.496	1	28.834.050	1	52.246.000	1	-	100	-	2	28.834.050	33	7,8		
	1	0	11	2	0	0	Penyusunan Data dan Informasi Ketersediaan/Penggunaan Material dan Peralatan	Jumlah dokumen SSH yang disusun	6	369.936.496	1	28.834.050	1	52.246.000	1	25.246.000	100	48	2	54.080.050	33	14,6		
					1	0	DINAS SUMBER DAYA AIR			133.060.676.715	85,75	50.120.956.620	100	24.563.136.466	58,13	14.278.384.231	30,76	58,13	30,76	64.399.340.851	30,76	48,4		
							Perencanaan, Penganggaran, dan Evaluasi Kinerja Perangkat Daerah	Jumlah dokumen perencanaan, penganggaran, dan evaluasi kinerja Perangkat Daerah yang disusun sesuai	20	125.000.000	4	43.412.500	4	11.672.000	4	11.650.000	100	100	8	55.062.500	40	44,1		

						1	Penyusunan Dokumen Perencanaan Perangkat Daerah	dengan Peraturan Perundang-undangan yang berlaku Jumlah dokumen perencanaan yang disusun	20	125.000.000	4	43.412.500	4	11.672.000	4	11.650.000	100	100	8	55.062.500	40	44,1		
							Administrasi Keuangan Perangkat Daerah	% penyediaan administrasi keuangan perangkat daerah	100	88.908.023.210	100	15.921.366.483	13	15.745.933.765	13	15.678.269.757	100	100	100	31.599.636.240	100	35,5		
						1	Penyediaan Gaji dan Tunjangan ASN	Jumlah Penyediaan Gaji dan Tunjangan ASN	60	81.123.241.710	12	14.354.710.483	196	14.149.311.465	188	14.112.034.195	96	100	200	28.466.744.678	333	35,1		
						2	Penyediaan Administrasi Pelaksanaan Tugas ASN	Jumlah Penyediaan Administrasi Pelaksanaan Tugas ASN	60	7.546.531.500	12	1.493.826.000	10	1.548.972.300	10	1.519.230.400	100	98	22	3.013.056.400	37	39,9		
						7	Koordinasi dan Penyusunan Laporan Keuangan Bulanan/ Triwulanan/ Semesteran SKPD	Jumlah Koordinasi Dan Penyusunan Laporan Keuangan Bulanan/ Triwulan/ Semesteran SKPD	15	238.250.000	3	72.830.000	2	47.650.000	2	47.005.162	100	99	5	119.835.162	33	50,3		
							Administrasi Kepegawaian Perangkat Daerah	% pegawai yang telah memenuhi standar kompetensi teknis sesuai dengan bidang tugasnya	80	-	80	10.080.000	80	-	80	-	100	#DIV/0!	80	10.080.000	100	#DIV/0!		
						9	Pendidikan dan Pelatihan Pegawai Berdasarkan Tugas dan Fungsi	Jumlah Aparatur yang mengikuti diklat	20	-	4	10.080.000	5	-	2	-	40	#DIV/0!	6	10.080.000	30	#DIV/0!		
							Administrasi Umum Perangkat Daerah	% penyediaan kebutuhan layanan umum perangkat daerah	100	1.325.727.550	100	72.992.700	36	265.145.510	36	249.598.469	100	94	100	322.591.169	100	24,3		
						1	Penyediaan Komponen Instalasi Listrik/Penerangan Bangunan Kantor	Jumlah ketersediaan komponen instalasi listrik/penerangan bangunan	70	25.676.000	8	4.089.200	3	5.135.200	3	5.135.200	100	100	11	9.224.400	16	35,9		
						3	Penyediaan Peralatan Rumah Tangga	Jumlah ketersediaan bahan dan peralatan kebersihan	110	30.475.000	18	5.497.000	5	6.095.000	5	6.095.000	100	100	23	11.592.000	21	38,0		
						5	Penyediaan Barang	Jumlah ketersediaan	50	355.461.550	10	33.407.500	3	71.092.310	3	70.862.500	100	100	13	104.270.000	26	29,3		







						Daerah Irigasi yang Luasnya dibawah 1000 Ha dalam 1 (satu) Daerah Kabupaten/Kot a															
					2	Pembangunan Jaringan Irigasi Permukaan	Jumlah pembangunan jaringan irigasi permukaan	3.280	2.259.602.380	656	347.671.500	0	451.920.476	0	415.482.960	100	92	656	763.154.460	20	33,8
					14	Rehabilitasi Jaringan Irigasi Permukaan	Jumlah jaringan irigas yang direhab	20	23.514.500.650	4	25.884.066.134	3	4.702.900.130	4	4.058.166.508	117	86	8	29.942.232.642	39	127,3
					15	Rehabilitasi Bendung Irigasi	Jumlah bendung irigasi yang direhab	5	786.400.625	1	515.781.714	1	157.280.125	1	148.313.031	100	94	2	664.094.745	40	84,4
					21	Operasi dan Pemeliharaan Jaringan Irigasi Permukaan	Jumlah jaringan irigasi yang dioperasikan dan dipelihara	11.000	1.567.004.300	2.200	1.407.026.500	4	313.400.860	4	310.333.122	100	99	2.204	1.717.359.622	20	109,6
					22	Operasi dan Pemeliharaan Bendung Irigasi	Jumlah pemeliharaan bendung irigasi	10	999.100.000	2	904.103.200	1	199.820.000	1	197.021.990	100	99	3	1.101.125.190	30	110,2
					27	Operasional Unit Pengelola Irigasi	Jumlah unit pengelola irigasi yang difungsikan	10	793.240.000	2	386.691.500	18	158.648.000	18	157.635.000	100	99	20	544.326.500	100	68,6
					28	Pengelolaan dan Pengawasan Alokasi Air Irigasi	Jumlah daerah irigasi yang mengelola pengukuran data realisasi yang dipelihara	15	2.903.170.500	3	652.606.538	3	580.634.100	3	557.002.934	100	96	6	1.209.609.472	40	41,7
						PERKIM			123.706.938.344	82,64	36.381.314.619	100	53.600.011.231	7,50	49.752.253.260	7,50	92,82	82,64	86.133.567.878,19	82,64	69,6
						Pengelolaan dan Pengembangan Sistem Penyediaan Air Minum (SPAM) di Daerah Kabupaten/Kot a	Jumlah SPAM dan SPM terbangun guna memenuhi kebutuhan air bersih masyarakat	600	52.297.120.724	139	18.884.213.837	31	7.899.768.159	31	7.360.363.799	1	93	1	26.244.577.636	1	
					4	Pembangunan SPAM Jaringan Perpipaan di Kawasan Perdesaan	Peningkatan Kapasitas SPAM IKK/Perdesaan atau SPAM Tematik Tertentu	2,5	17.093.534.876	0,5	9.648.543.706	0,5	5.449.210.500	0,5	4.977.750.482	100	91	1	14.626.294.188	40	85,6
					6	Peningkatan SPAM Jaringan Perpipaan di Kawasan Perdesaan	Peningkatan Kapasitas SPAM IKK/Perdesaan atau SPAM Tematik Tertentu	2,5	32.988.857.522	0,5	8.247.214.381	0,5	1.810.096.199	0,5	1.802.396.193	100	100	1	10.049.610.574	40	30,5
					15	Operasi dan Pemeliharaan SPAM di	Jumlah unit SPAM IKK/Perkotaan atau	8	2.214.728.325	4	988.455.750	4	640.461.460	4	580.217.124	100	91	8	1.568.672.874	100	70,8

							Kawasan Perkotaan	SPAM Tematik Tertentu yang mendapatkan operasi dan pemeliharaan													
											95,44		5.640.000.000	94,8				5.514.000.000			
						1															
						2															
						5															



		Nasional dan Kawasan Strategis Lainnya																	
		PROGRAM PENUNJANG URUSAN PEMERINTAHAN DAERAH KABUPATEN/KOTA	100	43.079.846.165			100	8.615.969.233	100										
		Perencanaan, Penganggaran, dan Evaluasi Kinerja Perangkat Daerah	40	739.945.000			8	147.989.000	8	137.337.240									
	1	Penyusunan Dokumen Perencanaan Perangkat Daerah	40	739.945.000			8	147.989.000	8	137.337.240	100	93	8	137.337.240	20	18,6			
		Administrasi Keuangan Perangkat Daerah	125	39.380.988.665			25	7.876.197.733	25	7.543.150.136	100								
	1	Penyediaan Gaji dan Tunjangan ASN	400	33.139.455.165	Tersedianya Gaji dan Tunjangan ASN		80	6.627.891.033	80	6.441.933.736	100	97	80	6.441.933.736	20	19,4			
	2	Penyediaan Administrasi Pelaksanaan Tugas ASN	60	5.886.533.500	Administrasi Pelaksanaan Tugas ASN		12	1.177.306.700	12	1.032.136.400	100	88	12	1.032.136.400	20	17,5			
	7	Koordinasi dan Penyusunan Laporan Keuangan Bulanan/Triwulanan/Semesteran SKPD	60	355.000.000			12	71.000.000	12	69.080.000	100	97	12	69.080.000	20	19,5			
		Administrasi Kepegawaian Perangkat Daerah	20	110.000.000			4	22.000.000	4	20.000.000	100		4	20.000.000	20	18,2			
	9	Pendidikan dan Pelatihan Pegawai Berdasarkan Tugas dan Fungsi	20	110.000.000			4	22.000.000	4	20.000.000	100	91	4	20.000.000	20	18,2			
		Administrasi Umum Perangkat Daerah	400	1.625.712.500			80	325.142.500	80	322.675.114	100		80	322.675.114	20	19,8			
	1	Penyediaan Komponen Instalasi Listrik/Penerangan Bangunan Kantor	60	119.987.500			12	23.997.500	12	23.997.500	100	100	12	23.997.500	20	20,0			

						2	Penyediaan Peralatan dan Perlengkapan Kantor	Tersedianya Penunjang Pelaksanaan Tugas ASN	20	545.000.000			4	109.000.000	4	108.044.000	100	99	4	108.044.000	20	19,8		
						5	Penyediaan Barang Cetak dan Penggandaan	Tersedianya Penunjang Pelaksanaan Tugas ASN	45	256.400.000			9	51.280.000	9	50.379.865	100	98	9	50.379.865	20	19,6		
						9	Penyelenggaraan Rapat Koordinasi dan Konsultasi SKPD	Tersedianya Penunjang Pelaksanaan Tugas ASN	180	704.325.000			36	140.865.000	36	140.253.749	100	100	36	140.253.749	20	19,9		
							Pengadaan Barang Milik Daerah Penunjang Urusan Pemerintah Daerah		-	-									-	-	#DIV/0!	#DIV/0!		
						2	Pengadaan Kendaraan Dinas Operasional atau Lapangan	Tersedianya Penunjang Pelaksanaan Tugas ASN	-	-									-	-	#DIV/0!	#DIV/0!		
							Penyediaan Jasa Penunjang Urusan Pemerintahan Daerah		400	1.223.200.000			80	244.640.000	80	166.021.174	100	68	80	166.021.174	20	13,6		
						2	Penyediaan Jasa Komunikasi, Sumber Daya Air dan Listrik	Tersedianya Penunjang Pelaksanaan Tugas ASN	-	1.223.200.000				244.640.000		166.021.174	#DIV/0!	68	-	166.021.174	#DIV/0!	13,6		
							Pemeliharaan Barang Milik Daerah Penunjang Urusan Pemerintahan Daerah		285	2.131.990.000			57	426.398.000	57	391.133.875	100	92	57	391.133.875	20	18,3		
						1	Penyediaan Jasa Pemeliharaan, Biaya Pemeliharaan dan Pajak Kendaraan Perorangan Dinas atau Kendaraan Dinas Jabatan	Tersedianya Penunjang Pelaksanaan Tugas ASN	165	1.879.590.000			33	375.918.000	33	340.653.875	100	91	33	340.653.875	20	18,1		
						6	Pemeliharaan Peralatan dan Mesin Lainnya		120	252.400.000			24	50.480.000	24	50.480.000	100	100	24	50.480.000	20	20,0		
							PROGRAM PERUMAHAN DAN		391	45.775.843.000			78	9.155.168.600	78	9.116.863.650	99	100	78	9.116.863.650	20	19,9		

						KAWASAN PERMUKIMAN KUMUH																
						Pencegahan Perumahan dan Kawasan Permukiman Kumuh pada Daerah Kabupaten/Kota	1.250	45.775.843.000		250	9.155.168.600	250	9.116.863.650	100	100	250	9.116.863.650	20	19,9			
				2		Kerja Sama Perbaikan Rumah Tidak Layak Huni Beserta PSU diluar Kawasan Permukiman Kumuh dengan Luas di Bawah 10 (sepuluh) Ha	1.250	45.775.843.000		250	9.155.168.600	250	9.116.863.650	100	100	250	9.116.863.650	20	19,9			
						PROGRAM PENINGKATAN PRASARANA, SARANA DAN UTILITAS UMUM (PSU)	175	13.851.482.350		35	2.770.296.470	35	2.561.433.564	99	92	35	2.561.433.564	20	18,5			
						Urusan Penyelenggaraan PSU Perumahan	10	13.851.482.350		2	2.770.296.470	2	2.561.433.564	100	92	2	2.561.433.564	20	18,5			
				2		Penyediaan Prasarana, Sarana, dan Utilitas Umum di Perumahan untuk Menunjang Fungsi Hunian	10	13.851.482.350		2	2.770.296.470	2	2.561.433.564	100	92	2	2.561.433.564	20	18,5			
						PROGRAM PENYELENGGARAAN PENATAAN RUANG	370	1.486.795.500		74	297.359.100	73	96.912.100									
						Penetapan Rencana Tata Ruang Wilayah (RTRW) dan Rencana Rinci Tata Ruang (RRTR) Kabupaten/Kota	5	866.195.500	-	-	74	173.239.100	73	18.422.100	99	11	73	18.422.100	1.464	2,1		
				2		Pelaksanaan Persetujuan Substansi, Evaluasi, Konsultasi Evaluasi dan	5	866.195.500	-	-	1	173.239.100	1	18.422.100	100	11	1	18.422.100	20	2,1		
						Jumlah Dokumen Persetujuan Substansi, Evaluasi dan Penetapan RRTR Kabupaten /Kota																

								Penetapan RRTR Kabupaten/Kota																	
								Koordinasi dan Sinkronisasi Pemanfaatan Ruang Daerah Kabupaten/Kota	Jumlah Dokumen Koordinasi dan Sinkronisasi Pemanfaatan Ruang untuk Investasi dan Pembangunan Daerah	50	620.600.000	-	-	10	124.120.000	10	78.490.000	100	63	10	78.490.000	20	12,6		
								1 Koordinasi dan Sinkronisasi Pemanfaatan Ruang untuk Investasi dan Pembangunan Daerah	Jumlah Dokumen Koordinasi dan Sinkronisasi Pemanfaatan Ruang untuk Investasi dan Pembangunan Daerah	50	620.600.000	-	-	10	124.120.000	10	78.490.000	100	63	10	78.490.000	20	12,6		
			1	4				Perumahan Rakyat dan Kawasan Pemukiman	7.389.015.933	-	128.176.488.574	92,65	56.401.189.610	100	20.967.832.303	6,00	20.258.614.753	97,46%	96,62	95,62	76.659.804.363	97,46%	42,70		Dinas Perumahan dan Kawasan Permukiman
								Program Penunjang Urusan Pemerintahan Daerah Kabupaten/Kota	% Kualitas kapasitas dan akuntabilitas kinerja birokrasi	100	28.869.816.034	-	9.598.500	100	9.772.332.233	100	6.265.490.691		64	100	6.275.089.191	100	22		
		1	4	1	1	1		Perencanaan, Penganggaran, dan Evaluasi Kinerja Perangkat Daerah	Jumlah dokumen rencana kerja dan anggaran dan laporan capaian kinerja	40	240.000.000	8	186.001.300	8	147.989.000	6	30.379.500	75	21	14	216.380.800	35	90	-	
		1	4	1	1	1		Penyusunan Dokumen Perencanaan Perangkat Daerah	Jumlah Dokumen Perencanaan Perangkat Daerah	40	240.000.000	8	186.001.300	8	147.989.000	6	30.379.500	75	21	14	216.380.800	35	90,16		
		1	4	1	1	2		Administrasi Keuangan Perangkat Daerah	Persentase ketersediaan pelayanan administrasi keuangan perangkat daerah	100	25.878.593.199		9.077.122.536	100	8.626.197.733		5.594.318.945	-	65	-	14.671.441.481	-			
		1	4	1	1	2	1	Penyediaan Gaji dan Tunjangan ASN	Jumlah Penyediaan Gaji dan Tunjangan ASN	60	22.133.673.099	12	7.927.282.511	12	7.377.891.033	9	4.881.222.745	75	66	21	12.808.505.256	35	57,87		
		1	4	1	1	2	2	Penyediaan Administrasi Pelaksanaan Tugas ASN	Jumlah Dokumen Hasil Penyediaan Administrasi pelaksanaan tugas ASN	60	3.531.920.100	12	1.123.900.025	12	1.177.306.700	9	692.711.200,00	75	59	21	1.816.611.225	35	51,43		



1	4	1	1	2	7	Koordinasi dan Penyusunan Laporan Keuangan Bulanan/Triwulan/Semesteran SKPD	Jumlah Laporan Keuangan Akhir Tahun SKPD dan Laporan Hasil Koordinasi Penyusunan Laporan Keuangan Akhir Tahun SKPD	60	213.000.000	12	25.940.000	12	71.000.000	20.385.000,00	-	29	12	46.325.000	20	21,75			
1	4	1	1	5		Administrasi Kepegawaian Perangkat Daerah	Jumlah pegawai yang telah memenuhi standar kompetensi teknis sesuai dengan bidang tugasnya	25	110.000.000,00	5	25.000.000	4	22.000.000	-	-	-	5	25.000.000	20	22,73			
1	4	1	1	5	9	Pendidikan dan Pelatihan Pegawai Berdasarkan Tugas dan Fungsi	Jumlah pegawai yang mengikuti pendidikan dan pelatihan sesuai dengan tugas dan fungsi	25	110.000.000,00	5	25.000.000	4	22.000.000	-	-	-	5	25.000.000	20	22,73			
1	4	1	1	6		Administrasi Umum Perangkat Daerah	Persentase ketersediaan pelayanan administrasi umum perangkat daerah	80	926.453.930	80	339.797.500	80	335.207.500	80	239.195.026	100	71	80	578.992.526	100	62,50		
						Penyediaan Peralatan Rumah Tangga	Jumlah Paket Peralatan rumah Tangga yang Diadakan	100	50.000.000			21	11.124.900	21	11.124.300	100							
1	4	1	1	6	1	Penyediaan Komponen Instalasi Listrik/Penerangan Bangunan Kantor	Jumlah Paket Komponen Instalasi Listrik/Penerangan Bangunan Kantor yang Disediakan	60	7.247.295	12	4.500.000	12	23.997.500	6	16.273.800,00	50	68	18	20.773.800	30	286,64		
1	4	1	1	6	2	Penyediaan Peralatan dan Perlengkapan Kantor	Jumlah Paket Peralatan dan Perlengkapan Kantor yang Disediakan	25	362.364.750	6	220.659.000	4	109.000.000	4	108.044.000,00	100	99	10	328.703.000	40	90,71		
1	4	1	1	6	5	Penyediaan Barang Cetak dan Penggandaan	Jumlah Paket Barang Cetak dan Penggandaan yang Disediakan	50	82.586.953	1	48.594.000	9	51.280.000	9	49.029.865,00	100	96	10	97.623.865	20	118,21		
1	4	1	1	5	9	Penyelenggaraan Rapat Koordinasi dan Konsultasi SKPD	Jumlah Laporan Penyelenggaraan Rapat Koordinasi dan Konsultasi SKPD	180	474.254.932	36	66.044.500	36	150.930.000	25	65.847.361,00	69	44	61	131.891.861	34	27,81		
1	4	1	1	8		Penyediaan Jasa Penunjang Urusan Pemerintahan Daerah	% penyediaan jasa penunjang urusan pemerintahan daerah pada perangkat daerah	80	733.920.000,00	80	151.819.551,00	80	244.640.000	80	127.138.819	100	52	160	278.958.370	200	38,01		

	1	4	1	1	8	2	Penyediaan Jasa Komunikasi, Sumber Daya Air dan Listrik	Jumlah Laporan Penyediaan Jasa Komunikasi, Sumber Daya Air dan Listrik yang Disediakan	60	733.920.000	12	151.819.551	12	244.640.000	9	127.138.819,00	75	52	21	278.958.370	35	38,01				
	1	4	1	1	9		Pemeliharaan Barang Milik Daerah Penunjang Urusan Pemerintahan Daerah	% Barang Milik Daerah pada Perangkat Daerah yang mendapat pemeliharaan	80	980.848.905	80	528.465.581	80	396.298.000	80	274.458.401	-	69	80	802.923.982	100	81,86				
	1	4	1	1	9	1	Penyediaan Jasa Pemeliharaan, Biaya Pemeliharaan dan Pajak Kendaraan Perorangan Dinas atau Kendaraan Dinas Jabatan	Jumlah Kendaraan Perorangan Dinas atau Kendaraan Dinas Jabatan yang Dipelihara dan dibayarkan Pajaknya	33	911.274.873	33	497.750.581	33	345.818.000	25	250.086.401,00	76	72	58	747.836.982	176	82,06				
	1	4	1	1	9	6	Pemeliharaan Peralatan dan Mesin Lainnya	Jumlah Peralatan dan Mesin Lainnya yang Dipelihara	24	69.574.032	24	30.715.000	24	50.480.000	15	24.372.000,00	63	48	39	55.087.000	163	79,18				
	1	4	1	1			Program Pengelolaan Dan Pengembangan Sistem Penyediaan Air Minum	Persentase penduduk yang mendapatkan akses air minum aman	95,4	52.360.628.824	-	5.289.479.659	92	5.359.007.759	92		2	-	2	5.289.479.659	2					
	1	4	1	1	1	7	Pengelolaan dan Pengembangan Sistem Penyediaan Air Minum (SPAM) di Daerah Kabupaten/Kot a	Jumlah SPAM dan SPM terbangun guna memenuhi kebutuhan air bersih masyarakat	600	52.297.120.724	139	18.884.213.837	31	5.295.499.659	-		1	-	1	18.884.213.837	1					
	1	4	1	1	1	7	4	Pembangunan SPAM Jaringan Perpipaan di Kawasan Perdesaan	Peningkatan Kapasitas SPAM IKK/Perdesaan atau SPAM Tematik Tertentu	2,5	17.093.534.876	0,5	9.648.543.706	0,5	2.782.638.500			-	-	1	9.648.543.706	20	56			
	1	4	1	1	1	7	6	Peningkatan SPAM Jaringan Perpipaan di Kawasan Perdesaan	Peningkatan Kapasitas SPAM IKK/Perdesaan atau SPAM Tematik Tertentu	2,5	32.988.857.522	0,5	8.247.214.381	0,5	1.798.879.699			-	-	1	8.247.214.381	20	25			
							1	5	Operasi dan Pemeliharaan SPAM di Kawasan Perkotaan	Jumlah unit SPAM IKK/Perkotaan atau SPAM Tematik Tertentu yang mendapatkan	8	2.214.728.325	4	988.455.750	4	713.981.460			-	-	4	988.455.750	50	45		



							Kabupaten/Kota	Daerah Kabupaten/Kota	46,88	2.818.392.500	-	499.174.900	549.174.900	-	-	499.174.900				
	1	4	1	1	20		Program Pengelolaan Dan Pengembangan Sistem Drainase	Persentase Wilayah Perkotaan yang memiliki saluran drainase yang baik												
							Pengelolaan dan Pengembangan Sistem Drainase yang Terhubung Langsung dengan Sungai dalam Daerah Kabupaten/Kota	Panjang Saluran drainase/Gorong-gorong terbangun di daerah rawan genangan air	7.500	2.818.392.500	-	1.582.331.880	549.174.900	-	-	-	1.582.331.880	-		
	1	4	1	1	20	5	Pembangunan Sistem Drainase Perkotaan	Panjang saluran drainase perkotaan yang dibangun	7.500	2.818.392.500	1.500	1.582.331.880	549.174.900,00	-	-	1.500	1.582.331.880	20	56,14	
							Program Penataan Bangunan Gedung		-	-	-	38.865.111.222	31.810.111.222	-	-	-	38.865.111.222	-		
	1	4	1	1	22		Penyelenggaraan Bangunan Gedung di Wilayah Daerah Kabupaten/Kota, Pemberian Izin Mendirikan Bangunan (IMB) dan Sertifikat Laik Fungsi Bangunan Gedung		-	-	-	12.191.487.144	31.810.111.222	-	-	-	12.191.487.144			
	1	4	1	1	22	2	Perencanaan, Pembangunan, Pengawasan dan Pemanfaatan Bangunan Gedung Daerah Kabupaten/Kota	Jumlah dokumen perencanaan, pembangunan, pengawasan dan pemanfaatan bangunan gedung daerah kabupaten/kota	125	67.494.239.500	25	5.502.860.309	26.997.695.800	-	-	25	5.502.860.309	20	8,15	
	1	4	1	1	22	12	Rehabilitasi, Renovasi dan Ubahsui Bangunan Gedung untuk Kepentingan Strategis Daerah Kabupaten/Kota	Jumlah bangunan gedung untuk kepentingan strategis daerah kabupaten/kota yang dilakukan rehabilitasi, renovasi dan ubahsui	75	7.223.276.806	25	5.650.354.250	3.379.560.925	-	-	25	5.650.354.250	33	78,22	

	1	4	1	1	2	1	Pemeliharaan dan Perawatan Bangunan Gedung Daerah Kabupaten/Kota	Jumlah Bangunan Gedung Daerah Kabupaten/Kota yang Dilakukan Pemeliharaan dan Perawatan	20	1.639.528.462	4	1.038.272.585	3	1.432.854.497		-	-	4	1.038.272.585	20	63,33		
							Program Penataan Bangunan Dan Lingkungannya		-	545.022.900	-	181.674.300		181.674.300		-	5	-	5	181.674.300	5		
	1	4	1	1	2	3	Penyelenggaraan Penataan Bangunan dan Lingkungannya di Daerah Kabupaten/Kota	Jumlah Penataan Bangunan dan Lingkungan di Kawasan Cagar Budaya dan Tradisional Bersejarah, Kawasan Pariwisata, Kawasan Sistem Perkotaan Nasional dan Kawasan Strategis Lainnya	-	-	-	157.388.000		181.674.300		-	300	-	300	157.388.000	300		
	1	4	1	1	2	3	Penataan Bangunan dan Lingkungan	Jumlah Penataan Bangunan dan Lingkungan di Kawasan Cagar Budaya dan Tradisional Bersejarah, Kawasan Pariwisata, Kawasan Sistem Perkotaan Nasional dan Kawasan Strategis Lainnya	5	545.022.900	1	157.388.000	1	181.674.300,00		-	-	1	157.388.000	20	28,88		
							Perumahan Rakyat dan Kawasan Pemukiman		-	-		16.558.096.233		11.405.571.400		6.903.291.490	1.000	61	1.000	23.461.387.723	1.000		
							PROGRAM PERUMAHAN DAN KAWASAN PERMUKIMAN KUMUH	Persentase Jumlah Rumah Tidak Layak huni dan Kawasan Kumuh yang ditangani		16.466.536.980		2.431.379.000		9.148.076.100	125	6.324.676.150		69		8.756.055.150			
	1	4	1	1	2	5	Pencegahan Perumahan dan Kawasan Permukiman Kumuh pada Daerah Kabupaten/Kota	Jumlah luasan Perumahan kumuh dan jumlah rumah yang tertangani		16.466.536.980	-	2.431.379.000		9.148.076.100	125	6.324.676.150		69		8.756.055.150	-	53,17	
	1	4	1	1	2	5	Kerja Sama Perbaikan Rumah Tidak Layak Huni Beserta PSU	Jumlah Dokumen Kesepakatan Kerja Sama dalam Perbaikan Rumah Tidak Layak Huni	1.250	16.466.536.980	180	2.431.379.000	250	9.148.076.100	125	6.324.676.150	50	69	305	8.756.055.150	24	53,17	

							diluar Kawasan Permukiman Kumuh dengan Luas di Bawah 10 (sepuluh) Ha	Beserta PSU di Luar Kawasan Permukiman Kumuh dengan Luas di Bawah 10 (Sepuluh) Ha														
							PROGRAM PENINGKATAN PRASARANA, SARANA DAN UTILITAS UMUM (PSU)	Rasio Prasarana, sarana dan utilitas umum Perumahan dan permukiman berkualitas dan sehat meningkat (%)	100	12.047.374.648		4.924.180.760		2.257.495.300		578.615.340		26		5.502.796.100		
	1	4	1	1	26		Urusan Penyelenggaraa n PSU Perumahan	Jumlah Prasarana, sarana dan utilitas umum Perumahan dan permukiman berkualitas dan sehat	12	11.750.015.548	1	4.924.180.760	2	1.960.136.200	1	578.615.340	50	30	2	5.502.796.100	17	46,83
	1	4	1	1	26	2	Penyediaan Prasarana, Sarana, dan Utilitas Umum di Perumahan untuk Menunjang Fungsi Hunian	Jumlah Lokasi Perumahan yang Disediakan Prasarana, Sarana, dan Utilitas Umum yang Menunjang Fungsi Hunian	12	11.750.015.548	1	4.924.180.760	2	1.960.136.200	1	578.615.340	50	30	2	5.502.796.100	17	46,83
	1	4	1	1	29		Penetapan Rencana Tata Ruang Wilayah (RTRW) dan Rencana Rinci Tata Ruang (RRTR) Kabupaten/Kot a	Jumlah Dokumen Persetujuan Substansi, Evaluasi dan Penetapan RRTR Kabupaten /Kota	5	173.239.100	-	-	1	173.239.100	-	-	-	-	-	-	-	-
	1	4	1	1	29	2	Pelaksanaan Persetujuan Substansi, Evaluasi, Konsultasi Evaluasi dan Penetapan RRTR Kabupaten/Kot a	Jumlah Dokumen Persetujuan Substansi, Evaluasi dan Penetapan RRTR Kabupaten /Kota	5	173.239.100	-	-	1	173.239.100	-	-	-	-	-	-	-	-
	1	4	1	1	31		Koordinasi dan Sinkronisasi Pemanfaatan Ruang Daerah Kabupaten/Kot a	Jumlah Dokumen Koordinasi dan Sinkronisasi Pemanfaatan Ruang untuk Investasi dan Pembangunan Daerah	50	124.120.000	-	-	10	124.120.000	-	-	-	-	-	-	-	-
	1	4	1	1	31	1	Koordinasi dan Sinkronisasi Pemanfaatan Ruang untuk Investasi dan	Jumlah Dokumen Koordinasi dan Sinkronisasi Pemanfaatan Ruang untuk	50	124.120.000,00	-	-	10	124.120.000	-	-	-	-	-	-	-	-



						Pembangunan Daerah	Investasi dan Pembangunan Daerah															
			1	6		Sosial	-	*100	34.072.080.695,47	92,83	5.533.684.309	100	11.588.763.508	95,64	10.805.813.240	95,64	93,24	95,64	16.339.497.549	95,64	47,96	Dinas Sosial
						PROGRAM PENUNJANG URUSAN PEMERINTAHAN DAERAH KABUPATEN/KOTA	Persentase dokumen perencanaan, penganggaran, dan evaluasi kinerja Perangkat Daerah yang disusun sesuai dengan Peraturan Perundang-undangan yang berlaku		20.066.757.318		3.325.963.091	100	4.551.281.808	100	4.355.680.709	100	95,70	100	7.681.643.800	100		
							Persentase Temuan Laporan Atas Hasil Pemeriksaan yang ditindaklanjuti					100		100		100		100	-	100		
							Persentase ASN yang tidak mendapat hukuman disiplin					100		100		100		100	-	100		
							Persentase Sarana dan Prasarana Kantor dalam kondisi baik					85		85		85		85	-	85		
			1	6	1	Perencanaan, Penganggaran, dan Evaluasi Kinerja Perangkat Daerah	Jumlah dokumen perencanaan, penganggaran, dan evaluasi kinerja Perangkat Daerah yang disusun sesuai dengan Peraturan Perundang-undangan yang berlaku	50	130.404.936	0	12.420.000	10	21.202.000	10	19.579.500	10	92,35	10	31.999.500	10	24,54	
			1	6	1	1	Penyusunan Dokumen Perencanaan Perangkat Daerah	10	42.491.496	2	5.100.000	2	9.850.000,00	2	9.789.500,00	100	99,39	4	14.889.500	40	35,04	
			1	6	1	6	Koordinasi dan Penyusunan Laporan Capaian Kinerja dan Ikhtisar Realisasi Kinerja SKPD	10	53.724.880	2	6.120.000	2	5.326.000,00	2	3.846.000,00	100	72,21	4	9.966.000	40	18,55	

				1	6	1	7	Evaluasi Kinerja Perangkat Daerah	Jumlah Laporan Evaluasi Kinerja Perangkat Daerah	30	34.188.560	2	1.200.000	6	6.026.000,00	6	5.944.000,00	100	98,64	8	7.144.000	27	20,90		
				1	6	2		Administrasi Keuangan Perangkat Daerah	Persentase ketersediaan pelayanan administrasi keuangan perangkat daerah		16.140.233.282	2	2.765.635.588	24	3.756.172.208	24	3.659.168.216	0	97,42	0	6.424.803.804	0	39,81		
				1	6	2	1	Penyediaan Gaji dan Tunjangan ASN	Jumlah Penyediaan Gaji dan Tunjangan ASN	60	13.239.152.645	12	2.365.090.288	12	3.282.711.408,00	12	3.233.748.086	100	98,51	24	5.598.838.374	40	42,29		
				1	6	2	2	Penyediaan Administrasi Pelaksanaan Tugas ASN	Jumlah penyediaan Honorarium Administrasi Pelaksanaan Tugas ASN	60	2.901.080.637	12	400.545.300	12	473.460.800,00	12	425.420.130	100	89,85	24	825.965.430	40	28,47		
				1	6	5		Administrasi Kepegawaian Perangkat Daerah	Persentase pegawai yang telah memenuhi standar kompetensi teknis sesuai dengan bidang tugasnya			0	36.968.500		-	0	-	0		0	36.968.500	0	0,00		
				1	6	5	2	Pengadaan Pakaian Dinas Beserta Atribut Kelengkapannya	Jumlah Paket Pakaian Dinas beserta Atribut Kelengkapan	258	284.375.558	94	36.968.500		-		-	0	-	94	36.968.500	36	13,00		
				1	6	5	9	Pendidikan dan Pelatihan Pegawai Berdasarkan Tugas dan Fungsi	Jumlah Pegawai Berdasarkan Tugas dan Fungsi yang Mengikuti Pendidikan dan Pelatihan	10	61.051.000	0	-		-		-	0	-	0	-	-	0,00		
				1	6	6		Administrasi Umum Perangkat Daerah	Persentase ketersediaan pelayanan administrasi umum perangkat daerah	100	2.349.760.000	100	331.851.960	76	423.182.600	76	383.086.890	100	90,53	100	714.938.850	100	30,43		
				1	6	6	1	Penyediaan Komponen Instalasi Listrik/Penerangan Bangunan Kantor	Jumlah Paket Komponen Instalasi Listrik/Penerangan Bangunan Kantor yang Disediakan	45	204.740.600	9	28.208.900	5	3.326.000,00	5	3.215.500	100	96,68	14	31.424.400	31	15,35		
				1	6	6	2	Penyediaan Peralatan dan Perlengkapan Kantor	Jumlah Paket Peralatan dan Perlengkapan Kantor yang Disediakan	175	1.158.894.500	14	174.026.500	9	208.700.000,00	9	205.852.200	100	98,64	23	379.878.700	13	32,78		
				1	6	6	3	Penyediaan Peralatan Rumah Tangga	Jumlah Paket Peralatan Rumah Tangga yang Disediakan	122	36.739.200	22	4.871.900	21	4.632.000,00	21	4.616.000	100	99,65	43	9.487.900	35	25,83		



			1	6	6	5	Penyediaan Barang Cetak dan Penggandaan	Jumlah Paket Barang Cetak dan Penggandaan yang Disediakan	45	231.841.100	9	32.925.500	17	54.220.600,00	17	27.518.190	100	50,75	26	60.443.690	58	26,07		
			1	6	6	9	Penyelenggaraan Rapat Koordinasi dan Konsultasi SKPD	Jumlah Laporan Penyelenggaraan Rapat Koordinasi dan Konsultasi SKPD	60	717.544.600	12	91.819.160	24	152.304.000,00	24	141.885.000	100	93,16	36	233.704.160	60	32,57		
			1	6	8		Penyediaan Jasa Penunjang Urusan Pemerintahan Daerah	Jumlah penyediaan jasa penunjang urusan pemerintahan daerah pada perangkat daerah		549.459.000	0	61.299.349	3	100.000.000	3	70.128.799	0	70,13	0	131.428.148	0	23,92		
			1	6	8	2	Penyediaan Jasa Komunikasi, Sumber Daya Air dan Listrik	Jumlah Laporan Penyediaan Jasa Komunikasi, Sumber Daya Air dan Listrik yang Disediakan	60	549.459.000	12	61.299.349	3	100.000.000,00	3	70.128.799	100	70,13	15	131.428.148	25	23,92		
			1	6	9		Pemeliharaan Barang Milik Daerah Penunjang Urusan Pemerintahan Daerah	Jumlah Barang Milik Daerah pada Perangkat Daerah yang mendapat pemeliharaan		896.900.100	0	117.787.694	60	250.725.000	54	223.717.304	0	89,23	0	341.504.998	0	38,08		
			1	6	9	2	Penyediaan Jasa Pemeliharaan, Biaya Pemeliharaan, Pajak, dan Perizinan Kendaraan Dinas Operasional atau Lapangan	Jumlah Kendaraan Dinas Operasional atau Lapangan yang Dipelihara dan Dibayarkan Pajak dan Perizinannya	180	698.667.600	3	94.680.194	36	118.140.000,00	30	98.621.400	83,33	83,48	3	193.301.594	1,7	27,67		
			1	6	9	6	Pemeliharaan Peralatan dan Mesin Lainnya	Jumlah Peralatan dan Mesin Lainnya yang Dipelihara	100	67.888.700	5	7.935.000	20	17.660.000,00	20	17.489.000	100,00	99,03	5	25.424.000	5,0	37,45		
			1	6	9	9	Pemeliharaan/Rehabilitasi Gedung Kantor dan Bangunan Lainnya	Jumlah Gedung Kantor dan Bangunan Lainnya yang Dipelihara/Direhabilitasi	15	130.343.800	1	15.172.500	4	114.925.000,00	4	107.606.904	100,00	93,63	1	122.779.404	6,7	94,20		
							PROGRAM PEMBERDAYAAN SOSIAL	Persentase (%) Potensi Sumber Kesejahteraan Sosial (PSKS) yang di bentuk dan dibina		6.002.779.700		436.174.500	75	1.219.784.600	75	555.576.100	100	45,55		991.750.600		16,52		
			1	6	17		Pengembangan Potensi Sumber Kesejahteraan Sosial Daerah	Jumlah pekerja sosial profesional dan atau TKS dan atau relawan		6.002.779.700	0	436.174.500	56	1.219.784.600	56	555.576.100	0	45,55	0	991.750.600	0	16,52		

						Kabupaten/Kota	sosial yang disediakan																
		1	6	17	2	Peningkatan Kemampuan Potensi Tenaga Kesejahteraan Sosial Kecamatan Kewenangan Kabupaten/Kota	Jumlah Tenaga Kesejahteraan Sosial Kecamatan Kewenangan Kabupaten/Kota yang Meningkatkan Kapasitasnya Kewenangan Kabupaten/Kota	140	2.189.188.700	0	-	28	50.559.500,00	28	35.182.500	69,59	28	35.182.500	20,0	1,61			
		1	6	17	3	Peningkatan Kemampuan Potensi Sumber Kesejahteraan Sosial Keluarga Kewenangan Kabupaten/Kota	Jumlah Keluarga yang Meningkatkan Kapasitasnya Kewenangan Kabupaten/Kota	15	284.641.700	3	21.557.500	28	544.041.400	28	455.217.500,00	3	-	31	476.775.000	206,7	167,50		
		1	6	17	4	Peningkatan Kemampuan Potensi Sumber Kesejahteraan Sosial Kelembagaan Masyarakat Kewenangan Kabupaten/Kota	Jumlah Lembaga Kesejahteraan Sosial yang Meningkatkan Kapasitasnya Kewenangan Kabupaten/Kota	35	3.021.598.200	7	356.780.000	250	558.955.400,00	250		7	-	257	356.780.000	734,3	11,81		
		1	6	17	5	Peningkatan Kemampuan Sumber Daya Manusia dan Penguatan Lembaga Konsultasi Kesejahteraan Keluarga (LK3)	Jumlah Sertifikat yang dari Hasil Peningkatan Sumber Daya Manusia dan Lembaga Konsultasi Kesejahteraan Keluarga (LK3) Kewenangan Kabupaten/Kota	140	507.351.100	3	57.837.000	28	66.228.300,00	28	65.176.100	3	98,41	31	123.013.100	22,1	24,25		
						PROGRAM REHABILITASI SOSIAL	Persentase penyandang disabilitas terlantar yang terpenuhi kebutuhan dasarnya di luar panti		5.009.353.286		410.622.200	5	892.083.100	5	763.879.800	85,63		1.174.502.000		23,45			
							Persentase anak terlantar yang terpenuhi kebutuhan dasarnya di luar panti				-	40		40				-		0,00			
							Persentase lanjut usia terlantar yang terpenuhi kebutuhan dasarnya di luar panti					10		10				-		0,00			

							Persentase gelandangan dan pengemis yang terpenuhi kebutuhan dasarnya di luar panti				40		40					-			0,00			
			1	6	19		Rehabilitasi Sosial Dasar Penyandang Disabilitas Terlantar, Anak Terlantar, Lanjut Usia Terlantar, serta Gelandangan Pengemis di Luar Panti Sosial	Jumlah penyandang disabilitas terlantar, anak terlantar, lanjut usia terlantar dan gelandangan pengemis yang terpenuhi kebutuhan dasarnya di luar panti		3.848.813.192,00	0	146.842.200,00	1181	731.563.100,00	1181	613.879.800,00	0	83,91	0	760.722.000	0	19,77		
			1	6	19	1	Penyediaan Permakanan	Jumlah Orang yang Mendapatkan Pemenuhan Kebutuhan Permakanan Sesuai dengan Standar Gizi Minimal Kewenangan Kabupaten/Kota	2000	1.081.256.000	-	800	252.343.700,00	800	205.498.000	100,00	81,44	13	205.498.000	13	19,01			
			1	6	19	2	Penyediaan Sandang	Jumlah Orang yang Menerima Pakaian dan Kelengkapan Lainnya yang Tersedia dalam 1 Tahun Kewenangan Kabupaten/Kota	1500	529.373.000	-	300	203.201.200,00	300	179.827.500	100,00	88,50	80	179.827.500	80	33,97			
			1	6	19	3	Penyediaan Alat Bantu	Jumlah Orang yang Mendapatkan Alat Bantu dan Alat Bantu Peraga sesuai kebutuhan Kewenangan Kabupaten/Kota	336	677.961.000	13	87.917.200	97	136.311.200,00	97	119.816.200	100,00	87,90	12	207.733.400	12	30,64		
			1	6	19	4	Pemberian Pelayanan Reunifikasi Keluarga	Jumlah penyandang disabilitas terlantar, anak terlantar, lanjut usia terlantar dan gepeng yang direunifikasi dengan keluarga	610	186.572.831	0	11.900.000	35	24.555.100,00	35	20.195.100,00	100,00	82,24	0	32.095.100	0	17,20		
			1	6	19	5	Pemberian Bimbingan Fisik, Mental, Spiritual, dan Sosial	Jumlah Peserta Bimbingan Fisik, Mental, Spiritual dan Sosial	1200	150.179.000	-	350	0,00	-	-	-	#DIV/0!	200	-	200	0,00			





								Bantuan Sosial Kesejahteraan Keluarga Kewenangan Kabupaten/Kota															
								PROGRAM PENANGANAN BENCANA	Persentase korban bencana lam dan sosial yang terpenuhi kebutuhan dasarnya pada saat dan setelah tanggap darurat bencana daerah kabupaten	2.993.190.391		345.036.000	100	428.010.300	100	350.829.198		81,97		695.865.198	0,0	23,25	
								Persentase TAGANA Aktif			-	100							-	0,0	0,00		
			1	6	23			Perlindungan Sosial Korban Bencana Alam dan Sosial Kabupaten/Kota	Jumlah Korban Bencana Alam Yang Mendapatkan Pemenuhan Kebutuhan Dasar	2.620.943.391	0	345.036.000	400	389.823.100	400	321.791.998		82,55		666.827.998	0,0	25,44	
									Jumlah Korban Bencana Sosial yang Mendapatkan Bantuan Perlindungan Sosial				378		378				-	0,0	0,00		
			1	6	23	1		Penyediaan Makanan	Jumlah Orang yang Mendapatkan Perumahan 3x1 Hari dalam Masa Tanggap Darurat (Pengungsian) Kewenangan Kabupaten/Kota	3750	1.558.748.681	750	288.293.000	778	274.419.800,00	778	245.146.910,00	100,00	89,33	1.528	533.439.910	41	34,22
			1	6	23	2		Penyediaan Sandang	Jumlah Orang yang Mendapatkan Pakaian dan Kelengkapan Lainnya yang Tersedia pada Masa Tanggap Darurat (Pengungsian) dan Pasca Bencana Kewenangan Kabupaten/Kota	200	293.679.000	-		50	52.261.100,00	50	44.873.988,00	100,00	85,86	50	44.873.988	25	15,28
			1	6	23	3		Penyediaan Tempat Penampungan Pengungsi	Jumlah Tempat Pengungsian Kewenangan Kabupaten/Kota	8	334.984.000	-		2	42.171.100,00	2	26.421.100,00	100,00	62,65	2	26.421.100	25	7,89
			1	6	23	4		Penanganan Khusus bagi Kelompok Rentan	Jumlah Orang yang Mendapatkan Penanganan Khusus bagi	50	167.908.000	-						-		-		-	0,00



			1	6	2 3	5	Pelayanan Dukungan Psikososial	Kelompok Rentan Kewenangan Kabupaten/Kota	3750	265.623.710	50	56.743. 000	378	20.971. 100,00	378	5.350.0 00	100,0 0	25,51	428	62.093. 000	11	23,38		
			1	6	2 4		Penyelenggara n Pemberdayaan Masyarakat terhadap Kesiapsiagaan Bencana Kabupaten/Kot a			372.247.000			15	38.187. 200	15	29.037. 200	-	76,04		29.037. 200		7,80		
			1	6	2 4	1	Koordinasi, Sosialisasi dan Pelaksanaan Kampung Siaga Bencana	Jumlah Kampung yang Melaksanakan Koordinasi, Sosialisasi dan Pelaksanaan Kampung Siaga Bencana Kewenangan Kabupaten/Kota	15	167.908.000	0		3	17.664. 600,00	3	12.964. 600	100,0 0	73,39		12.964. 600		7,72		
			1	6	2 4	2	Koordinasi, Sosialisasi dan Pelaksanaan Taruna Siaga Bencana	Jumlah Orang yang Melaksanakan Koordinasi, Sosialisasi dan Pelaksanaan Taruna Siaga Bencana Kewenangan Kabupaten/Kota	200	204.339.000	0		12	20.522. 600,00	12	16.072. 600	100,0 0	78,32		16.072. 600		7,87		
			1	5			Ketentraman dan Ketertiban Umum serta Perlindungan Masyarakat		100	191.812.154 .846	94,05	34.071. 382.93 7	100	25.295. 534.27 6	98,72	24.804. 379.15 1	98,72	98,06	98, 72	58.875. 762.088	98,72	30,69	Satuan Polisi Pamon g Praja	
							PROGRAM PENUNJANG URUSAN PEMERINTAHAN DAERAH KABUPATEN/K OTA	Persentase dokumen perencanaan, penganggaran, dan evaluasi kinerja Perangkat Daerah yang disusun sesuai dengan Peraturan	100	122.817.471 .846	100	17.890. 496.03 7	100	19.354. 997.56 7	100	19.016. 391.89 7	100	98,25	100	36.906. 887.934	100	30,05		









						Perda dan Perkada melalui Penertiban dan Penanganan Unjuk Rasa dan Kerusuhan Massa	melalui penertiban dan penanganan unjuk rasa dan kerusuhan masa																
					153	Koordinasi Penyelenggaraan Ketertarikan Umum serta Perlindungan Masyarakat Tingkat Kabupaten/Kota	Jumlah Dokumen Hasil Pelaksanaan Koordinasi Penyelenggaraan Ketertarikan Umum Serta Perlindungan Masyarakat	20	699.920.000	4	130.580.000	-	-	-	-	0	-	130.580.000	-	18,66			
			1	5	154	Pemberdayaan Masyarakat dalam rangka Ketertarikan dan Ketertarikan Umum	Jumlah Anggota LINMAS yang di Berdayakan atau Dibina dalam rangka Ketertarikan dan Ketertarikan Umum	9.641	1.945.535.300	4.650	280.298.500	86	1.311.072.800	85	1.306.722.800	98,84	99,67	-	1.587.021.300	-	81,57		
			1	5	155	Peningkatan Kapasitas SDM Satuan Polisi Pamongpraaja dan Satuan Perlindungan Masyarakat termasuk dalam Pelaksanaan Tugas yang Bernuansa Hak Asasi Manusia	Jumlah SDM Satuan Polisi Pamong Praja, Pemadam Kebakaran dan Penyelamatan yang Ditingkatkan Kapasitasnya	2265	1.272.395.900	431	37.386.000	100	3.869.200	100	3.533.500	19	91,32	19	40.919.500	19	3,22		
			1	5	156	Penegakan Peraturan Daerah Kabupaten/ Kota dan Peraturan Bupati/Wali Kota	Jumlah Perda dan Perkada yang ditegakkan	35	1.925.574.100	7	237.834.700	100	186.689.900	92	184.471.450	-	-	99	422.306.150	282,86	21,93		
			1	5	157	Penanganan atas Pelanggaran Peraturan Daerah dan Peraturan Bupati/Wali Kota	Jumlah Pelanggaran Peraturan Daerah dan Peraturan Bupati yang tertangani	35	1.925.574.100	7	237.834.700	92	186.689.900	90	184.471.450	-	-	97	422.306.150	277,14	21,93		
						PROGRAM PENUNJANG URUSAN PEMERINTAHAN DAERAH	Persentase dokumen perencanaan, penganggaran, dan evaluasi kinerja Perangkat		40.672.345.000	95,36	14.648.615.700	100	3.837.983.409	100,00	399.928.225	44,08	10,42	44,08	15.048.543.925	44,08	37,00	Badan Penanggulangan Bencana	

						KABUPATEN/K OTA	Daerah yang disusun sesuai dengan Peraturan Perundang- undangan yang berlaku													a Daerah	
							Persentase Temuan Laporan Atas Hasil Pemeriksaan yang ditindaklanjuti			-	100		100				-		0,00		
							Persentase ASN yang tidak mendapat hukuman disiplin			-	100		100	4		4	-	4	0,00		
							Persentase Sarana dan Prasarana Kantor dalam kondisi baik			-	80		80	-		-	-	-	0,00		
			1	5	1		Perencanaan, Penggangan, dan Evaluasi Kinerja Perangkat Daerah		167.140.000	4	31.141. 100	4	14.399. 100	4	14.399. 100	-	100,0 0	-	45.540. 200	-	27,25
			1	5	1	1	Penyusunan Dokumen Perencanaan Perangkat Daerah	20	167.140.000	4	31.141. 100	4	14.399. 100	4	14.399. 100	100,0 0	100,0 0	8	45.540. 200	40,00	27
			1	5	2		Administrasi Keuangan Perangkat Daerah		19.070.166. 100	-	4.052.2 57.928	12	3.397.4 74.409	12		-	12	4.052.2 57.928		21,25	
			1	5	2	1	Penyediaan Gaji dan Tunjangan ASN	60	14.199.343. 000	12	2.641.1 41.628	23	2.453.7 11.409	23	2.421.8 67.529	100,0 0	98,70	4	5.063.0 09.157	4	35,66
			1	5	2	2	Penyediaan Administrasi Pelaksanaan Tugas ASN	60	4.722.876.1 00	12	1.382.0 28.900	12	931.50 3.400	12	916.87 0.050	100,0 0	98,43	-	2.298.8 98.950	-	48,68
			1	5	2	7	Koordinasi dan Penyusunan Laporan Keuangan Bulanan/Triwu lanan/ Semesteran SKPD	20	147.947.000	4	29.087. 400	4	12.259. 600	4	12.259. 600	100,0 0	100,0 0	6	41.347. 000	6	27,95
			1	5	6		Administrasi Umum			-	157.00 8.250	12	62.629. 900	12	54.894. 400	6	87,65	6	211.902 .650	6	0,00

							Perangkat Daerah	layanan umum perangkat daerah																																							
							1	5	6	1	Penyediaan Komponen Instalasi Listrik/Penerangan Bangunan Kantor	jumlah alat kebersihan dan bahan pembersih kantor setiap bulan yang terpenuhi	5	50.514.000	6	8.638.000	-	-	40,000	#DIV/0!	40,000	8.638,000	40,000	17,10																							
							1	5	6	3	Penyediaan Peralatan Rumah Tangga	Jumlah Penyediaan Peralatan Rumah Tangga			6	7.820,000	1	6.693,900	1	6.693,900	6	100,000	6	0,00																							
							1	5	6	5	Penyediaan Barang Cetak dan Penggandaan	jumlah ketersediaan kebutuhan cetak dan pengadaan	5	103.397.000	40,000	27.867,000	1	15.653,000	1	15.653,000	43	100,000	43	42,09																							
							1	5	6	9	Penyelenggaraan Rapat Koordinasi dan Konsultasi SKPD	Jumlah pelaksanaan rapat koordinasi dan konsultasi PD	84	472.328.000	12	112.683,250	12	40.283,000	10	32.547,500	3	80,80	3	30,75																							
							1	5	8		Penyediaan Jasa Penunjang Urusan Pemerintahan Daerah	Jumlah penyediaan jasa penunjang urusan pemerintahan daerah pada perangkat daerah			43	110,150,000	100	74,350,000	100	57,048,325	40	76,73	40	0,00																							
							1	5	8	2	Penyediaan Jasa Komunikasi, Sumber Daya Air dan Listrik	jumlah pembayaran rekening telpon, internet, listrik dan media	15	334.600.000	3	60.600,000	1	64.000,000	1	46.698,325	100,000	72,97	4	32,07																							
							1	5	8	3	Penyediaan Jasa Peralatan dan Perlengkapan Kantor	jumlah peralatan yang terpelihara dan penyediaan perlengkapan kantor	5	164.900.000	40	49.550,000	1	10.350,000	1	10.350,000	1	100,000	1	36,33																							
							1	5	9		Pemeliharaan Barang Milik Daerah Penunjang Urusan Pemerintahan Daerah	Jumlah Barang Milik Daerah pada Perangkat Daerah yang mendapat pemeliharaan		1.873.240,000	-	447,440,000	16	289,130,000	16	273,586,400	15	94,62	15	38,49																							
							1	5	9	1	Penyediaan Jasa Pemeliharaan, Biaya Pemeliharaan dan Pajak Kendaraan Perorangan Dinas atau Kendaraan Dinas Jabatan	Jumlah kendaraan dinas perorangan/jabatan yang mendapat pemeliharaan	1	233.340.000	1	41.670,000	1	41.670,000	1	41.620,700		99,88		35,69																							
							1	5	9	2	Penyediaan Jasa Pemeliharaan, Biaya Pemeliharaan,	Jumlah kendaraan dinas operasional/lapan gan yang	66	1.639.900,000	18	405,770,000	15	247,460,000	15	231,965,700	100,000	93,74	33	38,89																							

							Pajak, dan Perizinan Kendaraan Dinas Operasional atau Lapangan	mendapat pemeliharaan															
							PROGRAM PENANGGULA NGAN BENCANA	Cakupan Warga Negara yang memperoleh Informasi Rawan Bencana	100	28.322.338.000	86	9.756.674.622	100	303.423.400	100	234.797.300	40	77,38	92	9.991.471.922	92	35,28	
								Persentase penyelesaian dokumen KRB sampai dengan dinyatakan sah/legal				-	100		100		-		-			0,00	
								Persentase penyelesaian dokumen RPB sampai dengan dinyatakan sah/legal				-	100		100		-		-			0,00	
								Persentase penyelesaian dokumen Renkon sampai dinyatakan sah/legal				-	100		100		-		-			0,00	
								Persentase Penanganan Pra Bencana				-	100,00		100		-		-			0,00	
			1	5	19		Pelayanan Informasi Rawan Bencana Kabupaten/Kota	Jumlah Warga Negara yg memperoleh Informasi Rawan Bencana	150	197.704.000	-	30.401.000	150	17.302.800	150	14.202.800	-	82,08	150	44.603.800	100,00	22,56	
			1	5	19	2	Sosialisasi, Komunikasi, Informasi dan Edukasi (KIE) Rawan Bencana Kabupaten/Kota (Per Jenis Bencana)	jumlah peserta sosialisasi dan penyebarluasan informasi potensi bencana	1750	197.704.000	400	30.401.000	150	17.302.800	150	14.202.800	100,00	82,08	550	44.603.800	31,43	22,56	
			1	5	20		Pelayanan Pencegahan dan Kesiapsiagaan Terhadap Bencana	Jumlah Warga Negara yang memperoleh layanan pencegahan dan kesiapsiagaan terhadap bencana	14	11.727.457.000	113	9.740.255.622	100	227.562.500	100	207.312.500	14	91,10	14	9.947.568.122	14	84,82	
			1	5	20	1	Penyusunan Rencana Penanggulangan Bencana Kabupaten/Kota	Jumlah Dokumen RPB yang disusun	5	259.639.000	1	19.639.000	-	-	-	-	-	-	1	19.639.000	20,00	7,56	

			1	5	2	7	Penanganan Pascabencana Kabupaten/Kota	jumlah dokumen (rehabilitas/rekonstruksi titik lokasi pasca bencana	178		11.127.476.000	14	9.699.913.722	300	227.562.500	1.548	207.312.500	516,00	91,10	1,562	9.907.26.222	877,53	89,03		
			1	5	2	8	Pengembangan Kapasitas Tim Reaksi Cepat (TRC) Bencana Kabupaten/Kota	Jumlah peserta Pelatihan/simulasi Tim Riaksi cepat (TRC) bencana Kabupaten	2000		340.342.000	500	40.341.900	-	-	-		-	-	500	40.341.900	25,00	11,85		
			1	5	2		Pelayanan Penyelamatan dan Evakuasi Korban Bencana	Jumlah Warga Negara yang memperoleh layanan penyelamatan dan evakuasi korban bencana			397.177.000	-	16.419.000	1.548	58.558.100	1.548	13.282.000	100	22,68	100	29.701.000	100	7,48		
			1	5	2	4	Penyediaan Logistik Penyelamatan dan Evakuasi Korban Bencana Kabupaten/Kota	jumlah penanganan kejadian bencana	60		397.177.000	12	16.419.000	1	58.558.100	1	40.594.100	100,00	69,32	13	57.013.100	21,67	14,35		
							PROGRAM PENCEGAHAN, PENANGGULANGAN, PENYELAMATAN KEBAKARAN DAN PENYELAMATAN NON KEBAKARAN	Persentase pelayanan penyelamatan dan evakuasi korban kebakaran dan non kebakaran					43.903.400	100	-	92	-				43.903.400				
								Persentase pelayanan pemadaman dan penyelamatan kebakaran					-								-			0,00	
								Persentase pembentukan relawan pemadam kebakaran di desa/kelurahan					-								-			0,00	
								Waktu tanggap (Respon Time) penanganan kebakaran					-								-			0,00	
								Persentase pembentukan pos pemadam kebakaran di kecamatan					-								-			0,00	
			1	5	2	3	Pencegahan, Pengendalian, Pemadaman, Penyelamatan, dan Penanganan Bahan	Jumlah dan jenis layanan penyelamatan dan evakuasi pada kondisi membahayakan manusia (operasi				-	14.383.800	100	-	100	-		-		14.383.800	100	#DIV/0!		





			1	5	2 6		Pemberdayaan Masyarakat dalam Pencegahan Kebakaran	Jumlah relawan kebakaran di bawah binaan Badan Penanggulangan Bencana Daerah Kabupaten	575	88.558.800	-	29.519.600	-	-	-	1	-	1	29.519.600	1	0,00				
								Jumlah Kampung yang terbentuk/memiliki relawan pemadam kebakaran				-	-	-	-		-		-		0,00				
			1	5	2 6	1	Pemberdayaan Masyarakat dalam Pencegahan dan Penanggulangan Kebakaran melalui Sosialisasi dan Edukasi Masyarakat	Jumlah peserta sosialisasi/pelatihan	575	88.558.800	100	29.519.600	-	-	-		-		29.519.600		0,00				
			2	1			Tenaga Kerja	4301163172	100		#### #### ###	97,50	4.025.587.611	100	#### #### ###	95,14	3.958.200.779	96,57	95,14	96,57	96,57	#### #### ###	96,57	29,61	Dinas Tenaga Kerja dan Transmigrasi
							PROGRAM PENUNJANG URUSAN PEMERINTAHAN DAERAH KABUPATEN/KOTA	Persentase dokumen perencanaan, penganggaran, dan evaluasi kinerja Perangkat Daerah yang disusun sesuai dengan Perundang-undangan yang berlaku	100	persen	#### #### ###	85	3.849.784.799	100	#### #### ###	96,75	3.495.677.840	96,75	96,75	43	#### #### ###	43	30,24		
								Persentase Temuan Laporan Atas Hasil Pemeriksaan yang ditindaklanjuti	100	persen		100	-	100		100,00				-		-			
								Persentase ASN yang tidak mendapat hukuman disiplin	100	persen		100	-	100		100,00				-		-			
								Persentase Sarana dan Prasarana Kantor dalam kondisi baik	85	persen		85	-	85		85,00				-		-			

			2	1	1		Perencanaan, Penganggaran, dan Evaluasi Kinerja Perangkat Daerah	Jumlah dokumen perencanaan, penganggaran, dan evaluasi kinerja Perangkat Daerah yang disusun sesuai dengan Peraturan Perundang-undangan yang berlaku	83	dokumen	68.66 9.400	16	18.66 9.400	100	16.93 0.300	100,00	16.93 0.300	100	100 ,00	116	35.59 9.700	100	51,84	
			2	1	1	1	Penyusunan Dokumen Perencanaan Perangkat Daerah	Jumlah Dokumen Perencanaan yang disusun	40	dokumen	53.22 0.000	8	13.22 0.000	30	11.48 0.000	30,00	11.48 0.000	100	100 ,00	38	24.70 0.000	95	46,41	
			2	1	1	6	Koordinasi dan Penyusunan Laporan Capaian Kinerja dan Ikhtisar Realisasi Kinerja SKPD	Jumlah laporan keuangan yang disusun	43	Laporan	15.44 9.400	8	5.449 .400	30	5.450. 300	30,00	5.450 .300	100	100 ,00	38	10.89 9.700	88	70,55	
			2	1	2		Administrasi Keuangan Perangkat Daerah	Jumlah dokumen administrasi keuangan perangkat daerah yang disusun	41	dokumen	##### ##### ###	12	3.100 .739. 521	100	##### ##### ###	90,53	3.058 .298. 495	91	98, 17	103	##### ##### ###		137,97	
			2	1	2	1	Penyediaan Gaji dan Tunjangan ASN	Jumlah fasilitas pengajuan gaji dan tunjangan ASN	60	bulan	3.993. 950.5 69	12	2.771 .830. 221	26	2.776. 158.4 72	24,00	2.733 .349. 195	92	98, 46	36	5.505. 179.4 16	60	137,84	
			2	1	2	2	Penyediaan Administrasi Pelaksanaan Tugas ASN	Jumlah fasilitas pengajuan gaji dan tunjangan ASN	40	jenis	470.1 40.30 0	8	328.9 09.30 0	40	339.1 40.30 0	34,00	324.9 49.30 0	85	95, 82	42	653.8 58.60 0	105	139,08	
			2	1	5		Administrasi Kepegawaian Perangkat Daerah	Jumlah pegawai yang telah memenuhi standar kompetensi teknis sesuai dengan bidang tugasnya	40	orang	123.0 00.00 0	7	36.70 8.000	100	80.00 0.000	-	48.94 0.114		61, 18	7	85.64 8.114	18	69,63	
			2	1	5	2	Pengadaan Pakaian Dinas Beserta Atribut Kelengkapannya	Jumlah pakaian dinas yang di adakan	200	stel	58.00 0.000	36	15.70 8.000	40	30.00 0.000, 00	-	-		-	36	15.70 8.000	18	27,08	
			2	1	5	9	Pendidikan dan Pelatihan Pegawai Berdasarkan Tugas dan Fungsi	Jumlah aparatur yang mengikuti pelatihan	40	oarang	65.00 0.000	3	21.00 0.000	40	50.00 0.000, 00	7,00	48.94 0.114	18	97, 88	10	69.94 0.114	25	107,60	
			2	1	6		Administrasi Umum Perangkat Daerah	Jumlah paket penyediaan administrasi umum perangkat daerah	2460	jenis	319.4 49.80 0	492	266.7 36.76 0	100	250.7 36.60 0	99,03	237.6 80.50 0	99	94, 79	591	504.4 17.26 0	24	157,90	

			2	1	6	2	Penyediaan Peralatan dan Perlengkapan Kantor	Jumlah peralatan kantor yang diadakan	25	unit	116.000,00	7	92.838.000	12	67.000.000	10,00	65.730.000	83	98,10	17	158.568,00	68	136,70		
			2	1	6	3	Penyediaan Peralatan Rumah Tangga	Jumlah peralatan rumah tangga yang disediakan	87	jenis	19.950,500	24	3.703.300	1	3.990.100	1,00	3.990.100	100	100,00	25	7.693.400	29	38,56		
			2	1	6	5	Penyediaan Barang Cetak dan Penggandaan	Jumlah ketersediaan kebutuhan cetak dan penggandaan	50	jenis	68.825,000	10	13.765.000	1	13.765.000	1,00	3.878.000	100	28,17	11	17.643.000	22			
			2	1	6	6	Penyediaan Bahan Bacaan dan Peraturan Perundang-undangan	Jumlah bahan bacaan dan peraturan perundang-undangan yang diadakan	100	jenis	25.765,000	8	54.003.500	40	54.003.500	40,00	54.003.500	100	100,00	48	108.007,00	48	419,20		
			2	1	6	9	Penyelenggaraan Rapat Koordinasi dan Konsultasi SKPD	Jumlah pelaksanaan rapat rapat koordinasi dan konsultasi ke luar daerah	24	bln	559.890,00	12	102.426,960	24	111.978,000	22,00	110.78,900	92	98,30	34	212.505,860	100			
			2	1	8		Penyediaan Jasa Penunjang Urusan Pemerintahan Daerah	Jumlah laporan penyediaan jasa penunjang urusan pemerintahan daerah pada perangkat daerah	40	Laporan	64,003,500	8	22,623,880	100	37,672,900	90,00	21,489,546	90	57,04	98	44,113,426	100	68,92		
			2	1	8	1	Penyediaan Jasa Surat Menyurat	Jumlah laporan penyediaan jasa surat menyurat	500	bh	109,978,000	40	2,302.000	40	2,310.000	40,00	2,310.000	100	100,00	80	4,612.000	16	4,19		
			2	1	8	2	Penyediaan Jasa Komunikasi, Sumber Daya Air dan Listrik	Jumlah laporan penyediaan jasa komunikasi sumber daya air dan listrik yang disediakan	40	bh	42,420,500	12	20,321,880	20	35,362,900	15,00	19,179,546	75	54,24	27	39,501,426	68	93,12		
			2	1	9		Pemeliharaan Barang Milik Daerah Penunjang Urusan Pemerintahan Daerah	Jumlah Barang Milik Daerah pada Perangkat Daerah yang mendapat pemeliharaan	68	unit	2.310.000	28	114,200,750	100	112,525,000	99,83	112,338,885	100	99,83	128	226,539,635	100	9.806,91		
			2	1	9	1	Penyediaan Jasa Pemeliharaan, Biaya Pemeliharaan dan Pajak Kendaraan Perorangan Dinas atau Kendaraan Dinas Jabatan	Jumlah kendaraan perorangan dinas atau kendaraan dinas jabatan yang dipelihara dan dibayarkan pajaknya	2	unit	40,110,500	2	68,286,250	2	78,340,000	2,00	78,263,385	100	99,90	2	146,549,635	100	365,36		
			2	1	9	6	Pemeliharaan Peralatan dan Mesin Lainnya	Jumlah peralatan dan mesin lainnya yang dipelihara	65	unit	206,320,000	18	12,420,000	30	12,180,000	30,00	12,180,000	100	100,00	48	24,600,000	74	11,92		

			2	1	9	9	Pemeliharaan/ Rehabilitasi Gedung Kantor dan Bangunan Lainnya	Jumlah gedung kantor dan bangunan lainnya yang dipelihara/ direhabilitasi	1	unit	93.67 0.000	1	33.49 4.500	1	22.00 5.000	1,00	21.89 5.500	100		1	55.39 0.000	100	59,13		
							PROGRAM PELATIHAN KERJA DAN PRODUKTIVITAS TENAGA KERJA	Persentase penerapan Program PBK dengan kualifikasi klaster	85	persen	766.7 50.00 0	75	140.7 50.00 0	100	165.7 49.90 0	60,33	124.0 69.63 9	60		100	264.8 19.63 9	100	34,54		
								Persentase instruktur bersertifikat kompetensi	80		78.15 0.000	40	-	50							-	-	-		
								Rasio jumlah instruktur terhadap peserta pelatihan	50		510.0 00.00 0	25	-	30							-	-	-		
								Persentase LPK yang terakreditasi	40		42.02 0.000	20	-	25							-	-	-		
								Persentase LPK yang memiliki perizinan	96		135.4 46.00 0	91	-	92							-	-	-		
								Persentase lulusan bersertifikat pelatihan	80		135.4 46.00 0	30	-	40							-	-	-		
								Jumlah Perusahaan yang menerapkan program peningkatan produktivitas	5		80.80 4.000	5	-	5							-	-	-		
			2	1	1	6	Pelaksanaan Pelatihan berdasarkan Unit Kompetensi	Lulusan bersertifikat kompetensi	500	persen	49.91 0.000	135	98.73 0.000	100	87.01 8.500	60,33	56.26 9.780	60	64, 66	195	154.9 99.78 0	39	310,56		
								Jumlah perusahaan kecil yang mendapat konsultansi peningkatan produktivitas	500		30.89 4.000		-								-	-	-		
			2	1	1	6	1	Proses Pelaksanaan Pendidikan dan Pelatihan Keterampilan bagi Pencari Kerja berdasarkan Klaster Kompetensi	Jumlah tenaga kerja yang mendapat pelatihan berbasis kompetensi pada tahun n	500	orang	510.0 00.00 0	135	98.73 0.000	50	87.01 8.500	50,00	56.26 9.780	100	64, 66	185	154.9 99.78 0	37	30,39	
			2	1	1	7		Pembinaan Lembaga Pelatihan Kerja Swasta	Lembaga pelatihan kerja swasta yang mendapat	60	persen	48.00 0.000	22	42.02 0.000	100	40.01 9.900	95,54	37.43 8.359	96	93, 55	100	79.45 8.359	100	165,54	

							pembinaan (Lembaga)																	
		2	1	1	7	1	Pembinaan Lembaga Pelatihan Kerja Swasta	Jumlah LPK yang berkualitas	60	orang	510.000.000	22	42.020.000	30	40.019.900,00	30,00	37.438.359	100	93,55	52	79.458.359	87	15,58	
		2	1	1	9		Konsultasi Produktivitas pada Perusahaan Kecil		85	persen	92.000.000			100	38.711.500	78,00	30.361.500	78	78,43	78	30.361.500	92	33,00	
		2	1	1	9	1	Pelaksanaan Konsultasi Produktivitas pada Perusahaan Kecil	Jumlah kinerja perusahaan yang produktif	30	Perusahaan	92.000.000			5	38.711.500	5,00	30.361.500	100	78,43	5	30.361.500	17	33,00	
							PROGRAM PENEMPATAN TENAGA KERJA	Persentase Tenaga Kerja yang ditempatkan (dalam dan luar negeri) melalui layanan antar kerja dalam wilayah Kabupaten	90	persen	#####	82	227.766.650	100	240.749.700	91,53	203.355.800	92	84,47	40	431.122.450	44	35,81	
		2	1	2	3		Pengelolaan Informasi Pasar Kerja	Jumlah lowongan kerja yang tersedia di wilayah Kabupaten	246	persen	130.000.000	35	123.999.650	45	135.445.700	45,00	123.708.800	100	91,33	80	247.708.450	33	190,54	
							Jumlah Penempatan Tenaga Kerja melalui Informasi Pasar Kerja (IPK) Online (SISNAKER)		180		215.214.000		-							-	-	-	-	
							Jumlah Pencari Kerja yang terdaftar di Kabupaten		21720		280.446.000		-								-	-	-	
		2	1	2	3	2	Pelayanan dan Penyediaan Informasi Pasar Kerja Online	Jumlah web yang melayani pencari kerja	1	web	-			1	28.041.700	1,00	28.041.700			1	28.041.700	100	-	
		2	1	2	3	3	Job Fair/Bursa Kerja	Jumlah perusahaan yang mengikuti job fair	245	Perusahaan	-	35	123.999.650	25	107.404.000	25,00	95.667.100		89,07	60	219.666.750	24	-	
		2	1	2	4		Pelindungan PMI (Pra dan Purna Penempatan) di Daerah Kabupaten/Kota	Jumlah Calon Pekerja Migran Indonesia (CPMI) atau Calon Tenaga Kerja (CTKI) yang mendapatkan Pendidikan dan Pelatihan	80	persen	105.000.000	120	103.767.000	100	105.304.000	68,70	79.647.000	69	75,64	100	183.414.000	100	174,68	
		2	1	2	4	1	Peningkatan Pelindungan dan Kompetensi	Jumlah calon TKI yang dibina	400	orang	175.446.000	100	48.604.000	100	49.910.000	100,00	34.470.000	100		200	83.074.000	50	47,35	



							yang hanya Beroperasi dalam 1 (satu) Daerah Kabupaten/Kota																	
		2	1	2	6	1	Pengesahan Peraturan Perusahaan bagi Perusahaan	Jumlah Perusahaan yang Melaksanakan Pengesahan Peraturan Perusahaan yang Terkait dengan Hubungan Industrial dan Terdaftar di WLKP Online	90	Perusahaan	88.00 0.000	40	48.00 0.000	100	48.00 0.000, 00	85,62	45.79 2.300	86	95, 40	126	93.79 2.300	100	106,58	
		2	1	2	7		Pencegahan dan Penyelesaian Perselisihan Hubungan Industrial, Mogok Kerja dan Penutupan Perusahaan di Daerah Kabupaten/Kota	Jumlah penyelesaian kasus perselisihan perusahaan	90	perkara	142.7 50.00 0	45	92.75 0.000	20	92.75 0.000	20,00	79.41 8.200	100	85, 63	65	172.1 68.20 0	72	120,61	
								Jumlah Perusahaan yang berselisih	52		-											-		
								Jumlah Mogok kerja	0		-											-		
								Jumlah penutupan perusahaan	0		-											-		
								Jumlah perselisihan kepentingan	1		-											-		
								Jumlah perselisihan antar serikat pekerja/ serikat buruh (SP/SB) dalam 1 (satu) perusahaan	0		-											-		

								Jumlah perselisihan PHK	51		-	-											
		2	1	2	7	1		Jumlah perselisihan yang dicegah	90	Perkara	88.00 0.000	15	48.00 0.000	20	48.00 0.000	20,00	45,22 9.900	100	94, 23	35	93.22 9.900	39	105,94
		2	1	2	7	2		Penyelesaian Perselisihan Hubungan Industrial, Mogok Kerja, dan Penutupan Perusahaan yang Berakibat/Berdampak pada Kepentingan di 1 (satu) Daerah Kabupaten/Kota	90	Perusahaan	54.75 0.000	40	44.75 0.000	20	44.75 0.000	20,00	34.18 8.300	100	76, 40	60	78.93 8.300	67	144,18
								Pemberdayaan Perempuan dan Perlindungan Anak	100	22.753.528. 920	94,35	4.573.8 67.064	100	6.074.7 60.918	94,32	5.729.8 71.610	96,81	94,32	96, 81	10.303. 738.674	96,81	12,82	Dinas Pemberdayaan Perempuan dan Perlindungan Anak
								PROGRAM PENUNJANG URUSAN PEMERINTAHAN DAERAH KABUPATEN/KOTA	100	14.198.698. 000		2.816.5 68.061	100	3.278.1 62.388	100	3.254.6 97.000	100	99,28	100	6.071.2 65.061	100	42,76	
								Persentase Temuan Laporan Atas Hasil Pemeriksaan yang ditindaklanjuti	100			-	100		100				-				
								Persentase ASN yang tidak mendapat hukuman disiplin	100			-	-		-					-			





2	0	01	0	0	0	Penyediaan Komponen Instalasi Listrik/Peneran- gan Bangunan Kantor	Jumlah Penyediaan Komponen Instalasi Listrik/Penerangan Bangunan Kantor	20	18.258.500	-	3.344.000	12	3.651.700	12	3.651.300	-	99,99	12	60	-					
2	0	01	0	0	0	Penyediaan Peralatan dan Perlengkapan Kantor	terpenuhinya peralatan kantor	15	142.500.000	-	14.300.000	7	76.000.000	7	73.400.000	-	96,58	7	47	-					
2	0	01	0	0	0	Penyediaan Peralatan Rumah Tangga	terpenuhinya peralatan rumah tangga	80	21.842.000	-	9.013.600	12	9.246.200	12	9.244.100	-	99,98	12	15	-					
2	0	01	0	0	0	Penyediaan Barang Cetakan dan Penggandaan	Jumlah belanja cetak yang terpenuhi	30	117.800.000	-	23.560.000	100	24.594.000	100	24.567.000	100	99,89	100	100	-					
2	0	01	0	0	0	Penyediaan Bahan Bacaan dan Peraturan Perundang- undangan	terpenuhinya peralatan rumah tangga	5	144.675.000	-	28.824.000	100	28.935.000	100	28.824.000	100	99,62	100	100	-					
2	0	01	0	0	0	Fasilitasi Kunjungan Tamu	Terpenuhinya Makan dan Minum Staf	1.860	72.000.000	-	14.400.000	12	14.880.000	12	14.720.000	100	98,92	12	1	-					
2	0	01	0	0	0	Penyelenggara- an Rapat Koordinasi dan Konsultasi SKPD	terlaksananya penyelenggaraan rapat konsultasi SKPD	60	453.790.000	-	27.331.238	12	90.785.000	12	72.476.186	100	79,83	12	20	-					
2	0	01	0	0		Penyediaan Jasa Penunjang Urusan Pemerintahan Daerah	Jumlah penyediaan jasa penunjang urusan pemerintahan daerah pada perangkat daerah	60	184.843.000	-	95.167.995	100	114.406.900	100	113.861.900	100	99,52	100	209.029.895	100	113,09				
2	0	01	0	0	0	Penyediaan Jasa Komunikasi, Sumber Daya Air dan Listrik	terpenuhinya sarana Kantor	60	113.793.000	-	20.134.895	100	22.700.000	100	22.680.000	100	99,91	100	100	-					
2	0	01	0	0	0	Penyediaan Jasa Peralatan dan Perlengkapan Kantor	terpenuhinya sarana Kantor	15	71.050.000	-	15.780.000	100	14.210.000	100	14.100.000	100	99,23	100	100	-					
2	0	01	0	0	0	Penyediaan Jasa Pelayanan Umum Kantor	terpenuhinya peralatan kantor	150	302.461.500	-	59.253.100	100	77.496.900	100	77.081.900	100	99,46	100	67	-					
2	0	01	0	0		Pemeliharaan Barang Milik Daerah Penunjang Urusan Pemerintahan Daerah	Jumlah Barang Milik Daerah pada Perangkat Daerah yang mendapat pemeliharaan	36	719.865.000	-	126.980.400	100	143.973.000	100	134.530.400	100	93,44	100	261.510.800	100	36,33				
2	0	01	0	0	0	Penyediaan Jasa Pemeliharaan, Biaya	terpenuhinya pemeiharaan kendaraan Dinas	36	635.050.000	-	113.201.400	100	127.010.000	100	117.567.400	100	92,57	100	100	-					

							Pemeliharaan dan Pajak Kendaraan Perorangan Dinas atau Kendaraan Dinas Jabatan																	
	2	02	01	01	09	01	Pemeliharaan/ Rehabilitasi Sarana dan Prasarana Gedung Kantor atau Bangunan Lainnya	terpenuhinya perlengkapan kantor	5	84.815.000	-	13.779.000	100	16.963.000	100	16.963.000	100	100,00	100	100	-			
	2	02	01	01			PROGRAM PENGARUS UTAMAAN GENDER DAN PEMBERDAYAAN PEREMPUNAN	Persentase ARG pada belanja langsung APBD		749.450.000		96.650.000	100	49.890.000	100	49.690.000	100	99,60	100	146.340.000	19,53			
	2	02	01	01	15		Pelebagaan Pengarusutama an Gender (PUG) pada Lembaga Pemerintah Kewenangan Kabupaten/Kota	Jumlah lembaga pemerintah tingkat daerah kabupaten yang telah dilatih PUG	35	749.450.000	-	96.650.000	100	49.890.000		49.690.000		99,60		146.340.000	19,53			
	2	02	01	01	15			Jumlah program PUG pada Perangkat Daerah yang sudah dievaluasi melalui analisis gender di tingkat Kabupaten				120.666.810	100							120.666.810				
	2	02	01	01	15			Jumlah Pokja PUG Perangkat Daerah yang dibina dalam pelaksanaan PPRG				44.849.310	100							44.849.310				
	2	02	01	01	15	02	Koordinasi dan Sinkronisasi Pelaksanaan PUG Kewenangan Kab/Kota	Terlaksananya Pokja PUG di perangkat daerah	175	249.450.000	-	96.650.000	35	49.890.000	35	49.690.000	100	99,60	35		20	-		
						03	Advokasi Kebijakan dan Pendampingan Pelaksanaan PUG Termasuk PPRG	Terlaksananya pelatihan	70	500.000.000			-	-								-		
	2	02	01	01	17		Penguatan dan Pengembangan Lembaga Penyedia Layanan Pemberdayaan Perempuan	Jumlah warga yang mendapatkan binaan	500	2.852.750.000				100.000.000		99.555.000				99.555.000		3,49		

							Kewenangan Kabupaten/Kota																
							Pengembangan Komunikasi, Informasi dan Edukasi (KIE) Pemberdayaan Perempuan Kewenangan Kabupaten/Kota	Jumlah kelompok yang mendapatkan binaan tentang Pengembangan Komunikasi, Informasi dan Edukasi (KIE) Pemberdayaan Perempuan Kewenangan Kabupaten/Kota	50		2.852.750.000			200	100.000.000	200	99.555.000	100			99.555.000	3,49	
							PROGRAM PERLINDUNGAN PEREMPUAN	Rasio Kekerasan perempuan termasuk TPPO (Per 100.000 penduduk perempuan)	100		937.763.370		221.994.435	100	146.182.500	100	961.938.848	100	658,04	100	1.183.933.283	100	126,25
								Persentase perempuan korban kekerasan dan TPPO yang mendapatkan layanan komprehensif	100			75.812.625	100		100			100		100	75.812.625	100	
								Persentase korban kekerasan perempuan yang terlayani	100			-	100		100					100	-	100	
								Persentase lembaga penyedia layanan pemberdayaan perempuan yang mendapatkan pembinaan dan penguatan kapasitas kelembagaan	100			-	100		100					100	-	100	
							Pencegahan Kekerasan terhadap Perempuan Lingkup Daerah Kabupaten/Kota	Jumlah kebijakan/program pencegahan kekerasan terhadap perempuan termasuk TPPO pada Perangkat Daerah yang sudah dievaluasi			60.225.000	-	146.181.810	100	70.365.000	100	70.095.425	100	99,62	100	216.277.235		359,12
							Koordinasi dan Sinkronisasi Pelaksanaan Kebijakan, Program dan Kegiatan Pencegahan Kekerasan terhadap	Jumlah Orang yang mendapat Sosialisasi Pencegahan Kekerasan Terhadap Perempuan	500		45.398.000	-	70.364.310	100	70.365.000	100	70.095.425	100	99,62	100		20	-

							Perempuan Lingkup Daerah Kabupaten/Kota																
	2	0	01	0	1	8	2	Advokasi Kebijakan dan Pendampingan Layanan Perlindungan Perempuan Kewenangan Kabupaten/Kota	terlaksananya hak reproduksi perempuan	300	60.225.000	60	75.817. 500	100	-	100	-	100	100	33	-		
	2	0	01	0	2	1	0	Penguatan dan Pengembangan Lembaga Penyedia Layanan Perlindungan Perempuan Tingkat Daerah Kabupaten/Kota	Rasio Kekerasan perempuan termasuk TPPO (Per 100000 penduduk perempuan)	100	4.460.025.1 15	60	75.812. 625	100	75.817. 500	100	891.84 3.423	100	1.176, 30	100	967.656 .048	100	21,70
	2	0	01	0	2	0	2	Peningkatan Kapasitas Sumber Daya Lembaga Penyedia Layanan Penanganan bagi Perempuan Korban Kekerasan Kewenangan Kabupaten/Kota	Jumlah kader yang mendapat pelatihan	1 kelompok 1 kelompok 100 orang	379.087.500		75.817. 500	100	75.817. 500	100	75.655. 900	100	99,79	100	100	-	
	2	0	01	0	2	0	4	Penguatan Jejaring antar Lembaga Penyedia Layanan Perlindungan Perempuan Kewenangan Kabupaten/Kota	Jumlah Orang yang mendapat Sosialisasi Tindak Pidana Perdagangan Orang	500	4.080.937.6 15	60	75.812. 625	100	816.18 9.630	100	816.18 7.523	100	100,0 0	100	20	-	
	2	0	01	0	2	1	1	PROGRAM PENINGKATAN KUALITAS KELUARGA	Persentase lembaga penyedia layanan bagi keluarga yang mendapatkan pembinaan dan penguatan kelembagaan	100	1.977.750.0 00	100	395.55 0.000	100	670.55 0.000	100	667.90 1.817	100	99,61	100	1.063.4 51.817	100	53,77
	2	0	01	0	2	1	1		Persentase Pusat Pembelajaran Keluarga (PUSPAGA) sesuai standar	100	49.800.000	100	14.308. 000	100		100		100	100	14.308. 000	100	28,73	



2	0	01	0	2		Peningkatan Kualitas Keluarga dalam Mewujudkan Kesetaraan Gender (KG) dan Hak Anak Tingkat Daerah Kabupaten/Kota	Meningkatnya Peran perempuan dalam ekonomi dan kesehatan keluarga	1.977.750.000	-	395.550.000	670.550.000	667.901.817	95	99,61	1.063.451.817	53,77		
2	0	01	0	2	0	Pelaksanaan Komunikasi, Informasi dan Edukasi KG dan Perlindungan Anak bagi Keluarga Kewenangan Kabupaten/Kota	Terlaksananya PUG	852.750.000	-	170.550.000		-	100			-		
2	0	01	0	2	0	Pengembangan Kegiatan Masyarakat untuk Peningkatan Kualitas Keluarga Kewenangan Kabupaten/Kota	Jumlah kader yang dibina	1.125.000.000	100	225.000.000	100	670.550.000	100	99,61	100	-		
						Program Pengelolaan system Data Gender dan Anak	Persentase Perangkat Daerah yang telah menyusun data terpilah dengan Target Capaian 100 % dengan Realisasi 100%. Dengan Target sebesar 100%. Pada Tahun 2022 Ketercapaian Oleh Faktor Pendukung dari masing – masing OPD telah memberikan beberapa Data Dukung terpilah Gende											
2	0	01	0	2	100	PROGRAM PENGELOLAAN SISTEM DATA GENDER DAN ANAK	Persentase Perangkat Daerah yang telah menyusun data terpilah	249.000.000		8.950.000	100	49.800.000	100	99,95	100	58.723.000	100	23,58
2	0	01	0	2		Pengumpulan, Pengolahan Analisis dan Penyajian Data Gender dan	Jumlah data terpilah yang disusun	249.000.000	-	8.950.000		49.800.000		99,95		58.723.000		23,58

							Anak Dalam Kelembagaan Data di Tingkat Daerah Kabupaten/Kot a																				
	2	0	01	0	2	0	Penyajian dan Pemanfaatan Data Gender dan Anak dalam Kelembagaan Data di Kewenangan Kabupaten/Kot a	Jumlah dokumen Data gender dan Anak	80	249.000.000	95	48.010.800	1	49.800.000	1	49.773.000	100	99,95	95		100	-					
	2	0	01	0	2		PROGRAM PEMENUHAN HAK ANAK (PHA)	Persentase pemenuhan hak dasar anak	100	1.084.080.300	100	143.752.894	100	200.550.000	100	193.260.820	100	96,37	200	337.013.714	100	31,09					
	2	0	01	0	2			Persentase kelembagaan pelayanan pemenuhan hak anak sesuai standar (Forum anak Kab/Kota, Forum anak Kec, kelurahan, TESA, PISA)	100			-	100		100			100	-	100							
	2	0	01	0	2		Pelebagaan PHA pada Lembaga Pemerintah, Nonpemerintah, dan Dunia Usaha Kewenangan Kabupaten/Kot a	Jumlah kelembagaan pemenuhan hak anak yang terbentuk dan terfasilitasi	100	484.290.300	100	124.524.894	100	80.592.000	100	76.481.000	100		200	201.005.894	100	41,51					
	2	0	01	0	2	0	Advokasi Kebijakan dan Pendampingan Pemenuhan Hak Anak pada Lembaga Pemerintah, Non Pemerintah, Media dan Dunia Usaha Kewenangan Kabupaten/Kot a	jumlah orang yang mendapatkan pedampingan	100	334.290.000	100	124.524.894	100	66.858.000	100	62.747.000	100		200		100	-					
	2	0	01	0	2	0	Koordinasi dan Sinkronisasi Pelebagaan Pemenuhan Hak Anak Kewenangan	Jumlah anak difasilitasi		150.000.300			100	13.734.000	100	13.734.000	100		100			-					

							Kabupaten/Kota																			
	2	0	01	0	2		Penguatan dan Pengembangan Lembaga Penyedia Layanan Peningkatan Kualitas Hidup Anak Kewenangan Kabupaten/Kota	Jumlah lembaga layanan anak yang telah memiliki standar pelayanan minimal	1 kelompok 80 Orang	599.790.000	-	19.228.000	100	119.958.000	100	116.779.820	100	97,35	100	136.007.820	100	22,68				
	2	0	01	0	2	0	Penyediaan Layanan Peningkatan Kualitas Hidup Anak Kewenangan Kabupaten/Kota		300	141.900.000			80	28.380.000	80	28.380.000	100	100,00	80	28.380.000	27	20,00				
	2	0	01	0	2	0	Koordinasi dan Sinkronisasi Pelaksanaan Pendampingan Peningkatan Kualitas Hidup Anak Tingkat Daerah Kabupaten/Kota	Jumlah forum anak yang terbentuk	400	228.020.000	80	19.228.000	100	45.604.000	100	45.025.820	100	98,73	180		45	-				
	2	0	01	0	2	0	Pengembangan Komunikasi, Informasi dan Edukasi Pemenuhan Hak Anak bagi Lembaga Penyedia Layanan Peningkatan Kualitas Hidup Anak Tingkat Daerah Kabupaten/Kota	Terbinanya guru PAUD dan SD di Kabupaten Lampung Tengah	300	71.600.000			100	14.320.000	100	14.320.000	100	100,00	100	14.320.000	33	20,00				
	2	0	01	0	2	0	Penguatan Jejaring antar Lembaga Penyedia Layanan Peningkatan Kualitas Hidup Anak Tingkat Daerah Kabupaten/Kota		400	158.270.000			100	31.654.000	100	29.054.000	100	91,79	100	29.054.000	25	18,36				
							Penyediaan Kebutuhan Spesifik Bagi perempuan	Jumlah Koran kekerasan Yang terlayani	1000	500.000.000			200	100.000.000	200	99.270.000	100	99,27	200	99.270.000	20	19,85				





							Perlindungan Khusus yang Memerlukan Koordinasi Tingkat Daerah Kabupaten/Kota																
	2	02	01	01	28	01	Penyediaan Layanan Pengaduan Masyarakat bagi Anak yang Memerlukan Perlindungan Khusus Tingkat Daerah Kabupaten/Kota	jumlah orang yang dibina	400	775.657.000	80	174.348.050	80	155.131.400	80	155.115.000	100	99,99	160	40	-		
	2	02	01	01	28	02	Koordinasi dan Sinkronisasi Pelaksanaan Pendampingan Anak yang Memerlukan Perlindungan Khusus Kewenangan Kabupaten/Kota	jumlah orang yang dibina	400	1.310.220.000	80	174.348.050	80	262.044.000	80	55.453.500	100	21,16	160	40	-		
	2	02	01	01	29		Penguatan dan Pengembangan Lembaga Penyedia Layanan bagi Anak yang Memerlukan Perlindungan Khusus Tingkat Daerah Kabupaten/Kota		28	384.030.000				76.806.000		39.548.625		51,49		39.548.625	10,30		
	2	02	01	01	29	02	Koordinasi dan Sinkronisasi Peningkatan Kapasitas Sumber Daya Lembaga Penyedia Layanan Anak yang Memerlukan Perlindungan Khusus Tingkat Daerah Kabupaten/Kota		28	384.030.000			100	76.806.000	100	39.548.625	100	51,49		39.548.625	10,30		
	2	03					KETAHANAN PANGAN	37462129122		42.847.871.978	93,40	5.959.934.216	100	37.321.379.122	88,28	32.948.681.072	90,00	88,28	90,00	38.908.615.288	90,00	90,81	Pertanian



2	0	3					PROGRAM PENUNJANG URUSAN PEMERINTAHAN DAERAH KABUPATEN/KOTA	Persentase dokumen perencanaan, penganggaran, dan evaluasi kinerja Perangkat Daerah yang disusun sesuai dengan Peraturan Perundang-undangan yang berlaku	100	27.905.055.510	100	3.727.698.216	100	28.579.650.272	50	25.203.337.816	50	88,19	100	28.931.036.032	100	103,68				
								Persentase Temuan Laporan Atas Hasil Pemeriksaan yang ditindaklanjuti	100		100		100		75		75		100	-	100					
								Persentase ASN yang tidak mendapat hukuman disiplin	100		100		100		75		75		100	-	100					
								Persentase Sarana dan Prasarana Kantor dalam kondisi baik	85		85	-	85	-	75		88,23529412		85	-	100					
2	0	3	##	##	##	0	0	0	1	1		Perencanaan, Penganggaran, dan Evaluasi Kinerja Perangkat Daerah	Jumlah laporan penyusunan laporan	10	38.000.000	2	7.600.000	3.500.000	2	3.490.000	100	100	4	11.090.000	40	29
2	0	3	##	##	##	0	0	0	1	1	.	0	1													
2	0	3	##	##	##	0	0	0	1	1	.	0	2													
2	0	3	##	##	##	0	0	0	1	1	.	0	3													
2	0	3	##	##	##	0	0	0	1	1	.	0	6													

2	0	##	0	0		Administrasi Keuangan Perangkat Daerah	100	20.000.000.000	89,10	3.156.381.808	90	27.531.344.472	60	24.294.835.124	66,66666667	88	100	27.451.216.932	100	137		
	3	27	0	0	0	Penyediaan Gaji dan Tunjangan ASN	60	1.410.765.000	12	282.153.000	12	24.008.204.472	12	20.833.099.124	100	87	24		40	0		
2	0	##	0	0	0	Penyediaan Administrasi Pelaksanaan Tugas ASN	60	14.062.904.000	12		3	3.515.726.000	3	3.454.392.000	100	98	15	3.454.392.000	25	25		
2	0	##	0	0	0	Pengelolaan dan Penyiapan Bahan Tanggapan Pemeriksaan	12	18.000.000	0		3	3.000.000	3	2.930.000	100	98	3	2.930.000	25	16		
2	0	##	0	0	0	Koordinasi dan Penyusunan Laporan Keuangan Bulanan/Triwulan/Semesteran SKPD	30	800.000.000	6	288.684.820	6	4.414.000	6	4.414.000	100	100	12	293.098.820	40	37		
2	0	##	0	0		Administrasi Umum Perangkat Daerah		6.441.105.510	86,84	5.715.000	87	450.845.800		426.821.322	0	95	87	432.536.322		7		
2	0	##	0	0	0	Penyediaan Komponen Instalasi Listrik/Penerangan Bangunan Kantor	60	4.230.400.610	10	61.981.370	10	6.300.000	10	6.254.500	100	99	20	68.235.870	33	2		
2	0	##	0	0	0	Penyediaan Peralatan dan Perlengkapan Kantor	50	362.500.000	11	1.000.800	8	35.000.000	8	35.000.000	100	100	19	36.000.800	38	10		
2	0	##	0	0	.	Penyediaan Peralatan Rumah Tangga	5	200.000.000	3	140.935.650	3	3.297.700	3	3.197.100	100	97	6	144.132.750	120	72		
2	0	##	0	0	0	Penyediaan Bahan Logistik Kantor	250	500.770.400	50		50	125.192.600	50	119.987.337	100	96	100	119.987.337	40	24		
2	0	##	0	0	0	Penyediaan Barang Cetak dan Penggandaan	10	116.062.500	2	13.266.000	1000	23.212.500	1.000	23.088.500	100	99	1.002	36.354.500	10.020	31		
2	0	##	0	0	0	Penyediaan Bahan Bacaan dan Peraturan	15	156.000.000	0		3	39.000.000	3	39.000.000	100	100	3	39.000.000	20	25		

						Perundang-undangan	Perundang-Undangan yang Disediakan																	
	2	0	##	0	0	0	Penyelenggaraan Rapat Koordinasi dan Konsultasi SKPD	Jumlah Laporan Penyelenggaraan Rapat Koordinasi dan Konsultasi SKPD	60	875.372.000	12	65.786.000	12	218.843.000	12	200.293.885	100	92	24	266.079.885	40	30		
	2	0	##	0	0		Penyediaan Jasa Penunjang Urusan Pemerintahan Daerah		85	140.000.000	80,5	83.318.588		355.800.000		260.172.620		73	81	343.491.208	95	245		
	2	0	##	0	0	0	Penyediaan Jasa Komunikasi, Sumber Daya Air dan Listrik	Jumlah Laporan Penyediaan Jasa Komunikasi, Sumber Daya Air dan Listrik yang Disediakan	60	140.000.000	12	83.318.588	12	355.800.000	12	260.172.620	100	73	24	343.491.208	40	245		
	2	0	##	0	0		Pemeliharaan Barang Milik Daerah Penunjang Urusan Pemerintahan Daerah		98	1.169.750.000	97,22	168.473.000		225.600.000		205.458.750		91	25	373.931.750	26	32		
	2	0	##	0	0	0	Penyediaan Jasa Pemeliharaan, Biaya Pemeliharaan dan Pajak Kendaraan Perorangan Dinas atau Kendaraan Dinas Jabatan	Jumlah Kendaraan Perorangan Dinas atau Kendaraan Dinas Jabatan yang Dipelihara dan dibayarkan Pajaknya	5	208.350.000	0	105.693.000	1	41.670.000	1	38.234.000	100	92	1	143.927.000	20	69		
	2	0	##	0	0	0	Penyediaan Jasa Pemeliharaan, Pajak, dan Perizinan Kendaraan Dinas Operasional atau Lapangan	Jumlah Kendaraan Dinas Operasional atau Lapangan yang Dipelihara dan dibayarkan Pajak dan Perizinannya	18	367.450.000	10		2	73.490.000	2	68.350.000	100	93	12	68.350.000	67	19		
	2	0	##	0	0	0	Pemeliharaan Peralatan dan Mesin Lainnya	Jumlah Peralatan dan Mesin Lainnya yang Dipelihara	100	344.200.000	20	12.830.000	20	68.840.000	20	59.083.750	100	86	40	71.913.750	40	21		
	2	0	##	0	0	0	Pemeliharaan/ Rehabilitasi Gedung Kantor dan Bangunan Lainnya	Jumlah Gedung Kantor dan Bangunan Lainnya yang Dipelihara/Direhabilitasi	5	249.750.000	1	49.950.000	1	41.600.000	1	39.791.000	100	96	2	89.741.000	40	36		

2	0	##	0	1	PROGRAM PENGELOLAAN SUMBER DAYA EKONOMI UNTUK KEDAULATAN DAN KEMANDIRIAN PANGAN	Persentase Desa Dengan Kemandirian Pangan	60	4.620.317.912	40	694.533.500	45	7.365.823.100	45	6.354.097.728	100	86	85	7.048.631.228	100	153		
						Persentase Kampung yang telah memiliki lumbung pangan masyarakat	82		34	-	41	0		0		34	0	41				
2	0	##	0	1	Penyediaan Infrastruktur dan Seluruh Pendukung Kemandirian Pangan sesuai Kewenangan Daerah Kabupaten/Kota		4.620.317.912	92,01	694.533.500	7	7.365.823.100	7	6.354.097.728	100	86	99	7.048.631.228		153			
2	0	##	0	1	0	Penyediaan Infrastruktur Lumbung Pangan	Jumlah Lumbung Pangan Yang tersedia	6	3.158.117.912	1	498.000.000	7	7.000.000.000	7	6.251.429.506	100	89	8	6.749.429.506	100	214	
						Koordinasi dan Sinkronisasi Penyediaan Infrastruktur Logistik	jumlah rapat koordinasi yang dilaksanakan	70	251.500.000	14	95.852.000		245.723.550		-		0	14		20		
2	0	##	0	1	0	Penyusunan Rencana dan Peta Jalan Kebutuhan Infrastruktur Kemandirian Pangan	Jumlah rapat koordinasi yang dilaksanakan	50	210.700.000	10							10	0	20	0		
2	0	##	0	1	0	0	Penyediaan Infrastruktur Pendukung Kemandirian Pangan Lainnya	Jumlah Kebutuhan Infrastruktur pendukung Kemandirian Pangan Lainnya yang disediakan	10	1.000.000.000	0	100.681.500	1	120.099.550	1	102.668.222	100		1	203.349.722	10	20
2	0	##	0	1	PROGRAM PENINGKATAN DIVERSIFIKASI DAN KETAHANAN PANGAN MASYARAKAT	Rasio cadangan pangan masyarakat terhadap kebutuhan pangan (beras)	100	9.386.261.968	31	1.242.145.600	50	1.302.381.200	76,95	1.049.298.928	100	81	100	2.291.444.528	100	24		
						Persentase ketersediaan pangan	100		31	-	50	0		0		31	0	31				
						Konsumsi Beras (Kg/Kapita/Thn)	105,4		108,09	-	107,55	0		0		108	0	100	0			
						Konsumsi Kelompok Pangan	88,04		76,99	-	79,2	0		0		77	0	87	0			



2	03	##	01	07	01	Kabupaten/Kot a	Koordinasi dan Sinkronisasi Pengendalian Cadangan Pangan Kabupaten/Kot a	Jumlah Koordinasi dan Sinkronisasi Pengendalian Cadangan Pangan Kabupaten	35	616.500.000	1	71.334.500	7	33.560.000	7	18.400.000	100	55	8	89.734.500	23	15
2	03	##	01	07	02	Kabupaten/Kot a	Penyusunan Rencana Kebutuhan Pangan Lokal	Rencana Kebutuhan Pangan Lokal	70	870.600.000	10	88.582.500	14	103.510.000	14	89.212.000	100	86	24	177.794.500	34	20
2	03	##	01	07	03	Kabupaten/Kot a	Pengadaan Cadangan Pangan Pemerintah Kabupaten/Kot a	Jumlah Cadangan Pangan Pemerintah Kabupaten	75	770.000.000	15	96.108.000	15	155.202.000	22,22	148.219.933	100	96	37	244.327.933	50	32
2	03	##	01	08		Kabupaten/Kot a	Penentuan Harga Minimum Daerah untuk Pangan Lokal yang Tidak Ditetapkan oleh Pemerintah Pusat dan Pemerintah Provinsi		811.700.000	94,04	185.260.000		163.300.000		162.450.000		99	94		347.710.000		43
2	03	##	01	08	01	Kabupaten/Kot a	Koordinasi dan Sinkronisasi Penentuan Harga Minimum Pangan Pokok Lokal	Jumlah Koordinasi dan Sinkronisasi Penentuan Harga Minimum Pangan Pokok lokal	56	811.700.000	14	185.260.000	4	163.300.000	4	162.450.000	100	99	18	347.710.000	32	43
2	03	##	01	09		Kabupaten/Kot a	Pelaksanaan Pencapaian Target Konsumsi Pangan Perkapita/Tahun sesuai dengan Angka Kecukupan Gizi		2.403.661.968	99,57	387.800.600		407.279.500		361.360.995		89	100		749.161.595		31
2	03	##	01	09	01	Kabupaten/Kot a	Penyusunan dan Penetapan Target Konsumsi Pangan per Kapita per Tahun	Target konsumsi Pangan Perkapita Per Tahun	5	590.000.000	1		1	134.827.500	1	107.806.050	100	80	2	107.806.050	40	18
2	03	##	01	09	02	Kabupaten/Kot a	Pemberdayaan Masyarakat dalam Penganekaragaman Konsumsi Pangan	Jumlah Pemberdayaan Kelompok Masyarakat dalam Penganekaragaman Konsumsi	28	1.000.000.000	2	140.000.000	4	60.000.000	4	59.146.000	100	99	6	199.146.000	21	20







						Tanah Garapan dalam 1 (satu) Daerah Kabupaten/Kota	Penyelesaian Kasus Sengketa dan Konflik Tanah Garapan dalam 1 (Satu) Daerah Kabupaten/Kota																
			2	4	19		Penyelesaian Masalah Ganti Kerugian dan Santunan Tanah untuk Pembangunan oleh Pemerintah Daerah Kabupaten/Kota	Realisasi Luas Tanah yang disediakan bagi pembangunan untuk kepentingan umum dan kepentingan lainnya	5	6.250.000.000	1	129.700.000	100	3.125.000.000	100	3.122.658.147	100,00	99,93	1	3.252.358.147	20	52,04	
			2	4	19	2	Koordinasi dan Sinkronisasi Penyelesaian Masalah Ganti Kerugian dan Santunan Tanah untuk Pembangunan oleh Pemerintah Daerah Kabupaten/Kota	Jumlah Dokumen Koordinasi dan Sinkronisasi Penyelesaian Masalah Ganti Kerugian dan Santunan Tanah untuk Pembangunan oleh Pemerintah Daerah Kabupaten/Kota	5	6.250.000.000	1	129.700.000	1	3.125.000.000,00	1,00	3.122.658.146,54	100,00	99,93	1	3.252.358.147	20	52,04	
2	5						Lingkungan Hidup	Indeks Kualitas Lingkungan Hidup	64,58	48.688.350.000	60,47	8.397.15.052	62,41	11.389.143.932	58,00	10.931.925.027	92,93	95,99	54,81	19.329.040.079	54,81	25,31	Dinas Lingkungan Hidup
2	11						PROGRAM PENUNJANG URUSAN PEMERINTAHAN DAERAH KABUPATEN/KOTA	Persentase dokumen perencanaan, penganggaran, dan evaluasi kinerja Perangkat Daerah yang disusun sesuai dengan Peraturan Perundang-undangan yang berlaku	100	39.845.100.000	96,56	7.157.511.296	100	7.171.313.982	98,00	6.995.294.324	100	97,55	100	14.152.805.620		35,52	
2	11	01						Persentase Temuan Laporan Atas Hasil Pemeriksaan yang ditindaklanjuti	100	39.845.100.000	100	-	100		100		100		100	-	-	-	
								Persentase ASN yang tidak mendapat hukuman disiplin	100	39.845.100.000	100	-	100		100		100		100	-	-	-	
								Persentase Sarana dan Prasarana Kantor dalam kondisi baik	85	39.845.100.000	96	-	100		100		85		85	-	-	-	



							Perencanaan, Penganggaran, dan Evaluasi Kinerja Perangkat Daerah	Nilai Akuntabilitas Kinerja	62	195.000.000	62	15.000.000	62	30.000.000	62	18.750.000	62	62,50	124	33.750.000	62,00	17,31		
	2	1	01	2	0	1	Penyusunan Dokumen Perencanaan Perangkat Daerah	Tersusunnya Dokumen Perencanaan OPD	20	115.000.000	4	-	4	15.000.000	4	15.000.000	4	100,00	8	15.000.000	40,00	13,04		
	2	1	01	2	0	1	Koordinasi dan Penyusunan Laporan Kinerja/ Bulanan/Triwulan/Semesteran SKPD	Tersusunnya Dokumen Kinerja OPD	8	80.000.000	0		2	15.000.000	2	3.750.000	82	25,00	2	3.750.000	25,00	4,69		
	2	1	01	2	0	0	Administrasi Keuangan Perangkat Daerah	Persentase Realisasi Administrasi Keuangan OPD	100	33.940.000.000	98,76	5.821.940.876	84	6.387.445.982	100	6.340.621.347	41	99,27	41	12.162.562.223	41,00	35,84		
	2	1	01	2	0	2	Penyediaan Gaji dan Tunjangan ASN	Jumlah Laporan fasilitasi pengajuan gaji dan tunjangan ASN	190	20.250.000.000	41		43	3.896.131.982	44	3.857.025.164	165	99	85	3.857.025.164	44,74	19,05		
	2	1	01	2	0	0	Penyediaan Administrasi Pelaksanaan Tugas ASN	Jumlah Laporan fasilitasi pengajuan Honor Administrasi ASN dan Gaji Non ASN	836	13.675.000.000	167	2.356.674.420	165	2.491.314.000	165	2.483.596.183	4	100	332	4.840.270.603	39,71	35,40		
	2	1	01	2	0	0	Koordinasi dan Penyusunan Laporan Keuangan Bulanan/Triwulan/Semesteran SKPD	Jumlah laporan keuangan Tahunan yang disusun tepat waktu	4	15.000.000	4	15.000.000	0	-	-	-	4		4	15.000.000	100,00	100,00		
	2	1	01	2	0	0	Administrasi Kepegawaian Perangkat Daerah	Jumlah Pendidikan dan Pelatihan Formal yang diikuti (jenis)	10	50.000.000	1	8.000.000	1	26.000.000	1	18.931.700	2	73	2	26.931.700	20,00	53,86		
	2	1	01	2	0	5	Pendidikan dan Pelatihan Pegawai Berdasarkan Tugas dan Fungsi	Jumlah pegawai yang mengikuti pendidikan dan pelatihan sesuai dengan tugas dan fungsi	10	50.000.000	2	8.000.000	2	26.000.000	2	18.931.700	80	72,81	4	26.931.700	40,00	53,86		
	2	1	01	2	0	0	Administrasi Umum Perangkat Daerah	Persentase fasilitasi terhadap pelaksanaan administrasi umum (%)	85	1.324.100.000	82,92	225.575.628	81	240.738.000	98	235.525.383	10	97,83	10	461.101.011	11,76	34,82		
	2	1	01	2	0	6	Penyediaan Komponen Instalasi Listrik/Penera	Jumlah kebutuhan komponen instalasi	50	14.750.000	10	2.520.400	9	3.000.000	9	3.000.000	48	100,00	19	5.520.400	38,00	37,43		

							ngan Bangunan Kantor	listrik/penerangan bangunan kantor yang disediakan																
	2	1	01	2	0	0	Penyediaan Peralatan dan Perlengkapan Kantor	Jumlah kebutuhan peralatan dan perlengkapan kantor yang disediakan	248	248.000.000	48	41.539. 990	50	50.000. 000	50	45.090. 000	18	90	98	86.629. 990	39,52	34,93		
	2	1	01	2	0	0	Penyediaan Peralatan Rumah Tangga	Jumlah kebutuhan peralatan Rumah Tangga yang disediakan	90	26.800.000	18	5.114.2 00	17	5.400.0 00	17	5.397.5 00	3	99,95	35	10.511. 700	38,89	39,22		
	2	1	01	2	0	0	Penyediaan Bahan Logistik Kantor	Jumlah ketersediaan kebutuhan bahan logistik kantor (jenis)	15	74.750.000	2	12.120. 515	3	5.050.0 00	3	4.957.5 00	11	98,17	5	17.078. 015	33,33	22,85		
	2	1	01	2	0	0	Penyediaan Barang Cetakan dan Penggandaan	Jumlah barang cetakan yang disediakan	55	62.300.000	11	12.198. 500	10	15.980. 000	10	15.980. 000	30	100,0 0	21	28.178. 500	38,18	45,23		
	2	1	01	2	0	0	Penyediaan Bahan Bacaan dan Peraturan Perundang- undangan	Tersedianya bahan bacaan dan Peraturan Perundang- undangan yang diadakan	162	144.500.000	21	24.240. 000	30	30.000. 000	30	30.000. 000	160	100,0 0	51	54.240. 000	31,48	37,54		
	2	1	01	2	0	0	Fasilitasi Kunjungan Tamuh	Tersedianya makan dan minum untuk Peserta Rapat/Tamuh	1800	88.000.000	353	16.185. 000	12	24.120. 000	12	24.120. 000	100	100,0 0	365	40.305. 000	20,28	45,80		
	2	1	01	2	0	0	Penyelenggara an Rapat Koordinasi dan Konsultasi SKPD	Jumlah perjalanan dinas dalam/luar daerah dalam rangka pelaksanaan rapat koordinasi, konsultasi, operasional, pengawasan, pembinaan dan evaluasi	500	665.000.000	264	111.65 7.023	100	107.18 8.000	100	106.98 0.383	17	99,81	364	218.637 .406	72,80	32,88		
	2	1	01	2	0	0	Pengadaan Barang Milik Daerah Penunjang Urusan Pemerintah Daerah	Jumlah Total Pengadaan (unit)	79	291.000.000	11	42.403. 790	8	52.700. 000	8	52.574. 575	10	99,76	19	94.978. 365	24,05	32,64		
	2	1	01	2	0	7	Pengadaan Mebel	Jumlah kebutuhan meubelair yang disediakan	33	119.000.000	5	8.956.6 50	1	16.000. 000	1	15.956. 250	7	99,73	6	24.912. 900	18,18	20,94		
	2	1	01	2	0	0	Pengadaan Peralatan dan Mesin Lainnya	Jumlah kebutuhan peralatan dan	46	172.000.000	6	33.447. 140	7	36.700. 000	7	36.618. 325	3	99,78	13	70.065. 465	28,26	40,74		



2	1	01	2	0	0	Penyediaan Jasa Penunjang Urusan Pemerintahan Daerah	mesin lainnya yang disediakan	15	295.000.000	3	3	72.160.000	3	65.368.406	12	90,59	6	114.389.623	40,00	38,78		
2	1	01	2	0		Penyediaan Jasa Komunikasi, Sumber Daya Air dan Listrik	Terlaksananya Pembayaran Rekening Telepon, Internet, Listrik setiap bulan (termasuk BBM untuk genset)	60	295.000.000	12	1	72.160.000	1	65.368.406	64	90,59	13	114.389.623	21,67	38,78		
2	1	01	2	0	0	Pemeliharaan Barang Milik Daerah Penunjang Urusan Pemerintahan Daerah	Persentase sarana dan prasarana aparatur dengan kondisi layakfungsi (%)	85	3.750.000.000	96	65	362.270.000	95,00	263.522.913	46	72,74	46	1.259.092.698	54,12	33,58		
2	1	01	2	0		Penyediaan Jasa Pemeliharaan, Biaya Pemeliharaan, Pajak, dan Perizinan Kendaraan Dinas Operasional atau Lapangan	Jumlah kendaraan dinas operasional/lapangan yang mendapat pemeliharaan	93	3.500.000.000	45	11	322.670.000	11	224.026.586	17	69,43	56	1.181.911.371	60,22	33,77		
2	1	01	2	0	0	Pemeliharaan Peralatan dan Mesin Lainnya	Jumlah peralatan dan mesin lainnya yang mendapat pemeliharaan	36	125.000.000	6	7	14.600.000	7	14.510.000	1	99,38	13	29.375.500	36,11	23,50		
2	1	01	2	0	0	Pemeliharaan/Rehabilitasi Sarana dan Prasarana Gedung Kantor atau Bangunan Lainnya	Jumlah Sarana dan Prasarana Gedung Kantor atau Bangunan Lainnya yang mendapat pemeliharaan/rehabilitasi	5	125.000.000	1	1	25.000.000	1	24.986.327	1	99,95	2	47.805.827	40,00	38,24		
2	1	01	2	0	1	PROGRAM PERENCANAAN LINGKUNGAN HIDUP	Jumlah dokumen perencanaan lingkungan hidup	5	125.000.000	1	2	22.467.500	2	90.000.000	1	95,08	3	108.042.900	60,00	86,43		
2	1	02				Rencana Perlindungan dan Pengelolaan Lingkungan Hidup (RPPLH) Kabupaten/Kota	Jumlah dokumen Laporan Tahunan PPLH Kabupaten	5	125.000.000	1	2	22.467.500	2	90.000.000	1	95,08	3	108.042.900	60,00	86,43		
2	1	02	2	0		Pengendalian Pelaksanaan RPPLH	Jumlah laporan pengendalian pelaksanaan	5	125.000.000	1	2	22.467.500	2	90.000.000	71	95,08	3	108.042.900	60,00	86,43		

							Kabupaten/Kota	RPPLH yang disusun																
	2	1	02	2	0	0	PROGRAM PENGENDALIAN PENCEMARAN DAN/ATAU KERUSAKAN LINGKUNGAN HIDUP	Persentase titik sampling Kualitas air sampling yang memenuhi standar baku mutu	76	3.445.000.000	75	158.504.650	72	2.513.620.450	50	-	125	158.504.650	164,47	4,60				
	2	1	03					Persentase titik sampling udara ambien yang memenuhi baku mutu	86		83	-	82		82		2	-	165	-	191,86			
							Pencegahan Pencemaran dan/atau Kerusakan Lingkungan Hidup Kabupaten/Kota	Jumlah Kategori Kualitas Air yang dipantau	10	3.270.000.000	2	184.785.500	2	1.990.620.450	2		4	184.785.500	40,00	5,65				
	2	1	03	2	0	1		Jumlah Kategori Titik Pantau Kualitas Udara ambien (Jenis)	20	175.000.000	4		4		4		4	-	8	-	40,00	-		
							Koordinasi, Sinkronisasi, dan Pelaksanaan Pencegahan Pencemaran Lingkungan Hidup Dilaksanakan terhadap Media Tanah, Air, Udara, dan Laut	Jumlah Titik Pantau DAS (titik)	44	840.000.000	8	37.200.900	14	1.401.100.700	14	1.362.252.000	22	1.399.452.900	50,00	166,60				
	2	1	03	2	0	1	Koordinasi, Sinkronisasi dan Pelaksanaan Pengendalian Emisi Gas Rumah Kaca, Mitigasi dan Adaptasi Perubahan Iklim	Jumlah Titik Pantau Kualitas Udara ambien (titik)	60	175.000.000	6		4	30.000.000	4	29.600.000			10	29.600.000	16,67	16,91		
	2	1	03	2	0	2	Pengelolaan Laboratorium Lingkungan Hidup Kabupaten/Kota	Jumlah uji sample kualitas air Limbah atau Sungai yang dapat dianalisis (uji)	175	880.000.000	25		100	559.519.750	100	550.268.976	6	-	125	550.268.976	71,43	62,53		
	2	1	03	2	0	3	Penanggulangan Pencemaran dan/atau Kerusakan	Jumlah Pelaksanaan Kegiatan Penanggulangan	5	75.000.000	1	17.836.500	1	30.000.000	1	-	30	-	2	17.836.500	40,00	23,78		





2	1	05	2	0		Verifikasi Lapangan untuk Memastikan Pemenuhan Persyaratan Administrasi dan Teknis Penyimpanan Sementara Limbah B3	Jumlah Perizinan dan Instalasi LB 3 Perusahaan yang diverifikasi (Perusahaan)	225	130.000.000	35	28.355.700	50	53.800.000	50	51.221.000	25	95,21	85	79.576.700	37,78	61,21		
2	1	05	2	0	0	PROGRAM PEMBINAAN DAN PENGAWASAN TERHADAP IZIN LINGKUNGAN DAN IZIN PERLINDUNGAN DAN PENGELOLAAN LINGKUNGAN HIDUP (PPLH)	Tingkat ketaatan penanggungjawab usaha dan/kegiatan terhadap izin lingkungan, izin PPLH dan PUU LH yang diterbitkan oleh pemerintah daerah Kabupaten	100	182.500.000	50	28.355.700	60	62.500.000	100	-	-	150	28.355.700	150,00	15,54			
							Rasio pejabat Pengawas Lingkungan Hidup di Kab. terhadap usaha yang izin lingkungan, izin PPLH dan PUULH yang diterbitkan oleh Pemkab	0,12				0,04											
2	1	06				Pembinaan dan Pengawasan Terhadap Usaha dan/atau Kegiatan yang Izin Lingkungan dan Izin PPLH diterbitkan oleh Pemerintah Daerah Kabupaten/Kota	Jumlah pelaku usaha atau kegiatan yang memenuhi ketaatan terhadap izin lingkungan dan izin PPLH yang diterbitkan	175	182.500.000	35	28.355.700	30	62.500.000	50				85	28.355.700	48,57	15,54		
2	1	06	2	0		Fasilitasi Pemenuhan Ketentuan dan Kewajiban Izin Lingkungan dan/atau Izin PPLH	Jumlah Rekomendasi Izin Lingkungan dan/atau Rekomendasi Izin PPLH yang diterbitkan (AMDAL/UKL-UPL/SPPL)	12	100.000.000	1	-	1	62.500.000	1	59.524.260	-	95,24	2	59.524.260	16,67	59,52		
2	1	06	2	0	0	Pengembangan Kapasitas Pejabat Pengawas	Jumlah PPLH yang mengikuti Kegiatan	10	40.000.000	0	-	1	10.000.000	1	6.500.000	2	-	1	6.500.000	10,00	16,25		





							Lingkungan Hidup (PPLH) Kabupaten/Kota																
	2	1	10	2	0		Pengelolaan Pengaduan Masyarakat terhadap PPLH Kabupaten/Kota	Jumlah Pengaduan LH dari masyarakat	20	70.000.000	4	6.645.000	3	43.000.000	3	16.485.750	15	38,34	7	23.130.750	35,00	33,04	
	2	1	10	2	0	0	PROGRAM PENGELOLAAN PERSAMPAHAN	Rasio Volume Sampah yang diolah/ Volume timbunan sampah	36,25	1.015.000.000	31,25	10.943.000	31,00	43.000.000	17,41	-	-	49	10.943.000	134,23	1,08		
	2	1	11					Persentase jumlah sampah yang tertangani oleh daerah	35		0,00	10.943.000	31,00	43.000.000	15,79		-	16	10.943.000	45,11			
							Pengelolaan Sampah	Volume pengurangan Sampah(ton)	26300	1.015.000.000	3905	95.833.000	5100	854.970.000	1609	780.304.577		91,27	5.514	876.137.577	20,97	86,32	
	2	1	11	2	0	0	Penanganan Sampah dengan melakukan Pemilahan, Pengumpulan, Pengangkutan, Pengolahan, dan Pemrosesan Akhir Sampah di TPA/TPST/SPA Kabupaten/Kota	Volume Sampah yang diangkut dan ditangani dengan cara 5P (ton)	80000	535.000.000	25500	98.833.000	16000	854.970.000	25550	780.304.577		91,27	51.050	879.137.577	63,81	164,32	
	2	1	11	2	0	0	Koordinasi dan Sinkronisasi Penyediaan Sarana dan Prasarana Pengelolaan Persampahan	Penyediaan Prasarana dan Sarana Operasional Pengelolaan Persampahan (unit)	78	180.000.000	8	74.481.000	5	144.150.000	5	132.589.700		91,98	13	207.070.700	16,67	115,04	
	2	1	11	2	0	0	Penyediaan Sarana dan Prasarana Pengelolaan Persampahan di TPA/TPST/SPA Kabupaten/Kota	Penyediaan Prasarana dan Sarana Pengelolaan Persampahan di TPA/TPST/SPA Kabupaten/Kota (unit)	5	300.000.000	0	24.352.000	1	16.289.500	1	16.289.378		100,00	1	40.641.378	20,00	13,55	
			2	6			Administrasi Kependudukan dan Capil	Perekaman KTP Elektronik	95	41.160.692.369	90	8.983.617.611	91	8.016.543.325	96,28	7.687.117.127	97,22	95,89	97,22	16.670.734.738	97,22	23,36	Dinas Kependudukan dan Catatan Sipil
								Persentase anak usia 0-17 tahun kurang 1 (satu)	14		9		10		10		100		19	-			

						hari yang memiliki KIA															
						Kepemilikan akta kelahiran 0-18 Tahun	97,77		104		97,73						-		-		
						Jumlah OPD yang telah memanfaatkan data kependudukan berdasarkan perjanjian kerjasama	17		4		9								-		
						Penyajian data kependudukan skala kabupaten dalam 1 Tahun	100		100		100						-		-		
						PROGRAM PENUNJANG URUSAN PEMERINTAHAN DAERAH KABUPATEN/KOTA															
						Persentase dokumen perencanaan, penganggaran, dan evaluasi kinerja Perangkat Daerah yang disusun sesuai dengan Peraturan Perundang-undangan yang berlaku	100	39.272.670.869	100	8.980.145.111	100	7.703.608.125	100	2.462.958.892	100	31,97	100	11.443.104.003	100	29,14	
						Persentase Temuan Laporan Atas Hasil Pemeriksaan yang ditindaklanjuti	100		100		100		100	-	100			-			
						Persentase ASN yang tidak mendapat hukuman disiplin	100		100		100		100	-	100	-			-		
						Persentase Sarana dan Prasarana Kantor dalam kondisi baik	85		85		85		85	-	100			-			
			2	6	1	Perencanaan, Penganggaran, dan Evaluasi Kinerja Perangkat Daerah	118	156.625.100	56	205.000.000	15	17.403.400	15		100	-	71	211.722.000	60	135,18	
			2	6	1	1	Penyusunan Dokumen Perencanaan Perangkat Daerah	22	61.400.000	5	6.350.000	4	15.258.800	4	13.798.150	100	90,43	9	12.090.000	41	19,69

			2	6	1	2	Koordinasi dan Penyusunan Dokumen RKA-SKPD	Jumlah Dokumen RKA-SKPD dan Laporan Hasil Koordinasi Penyusunan Dokumen RKA-SKPD	9	9.425.100	5	1.425.100	1	1.162.600	1	1.162.600	100		6	1.425.100	67	15,12		
			2	6	1	3	Koordinasi dan Penyusunan Dokumen Perubahan RKA- SKPD	Jumlah Dokumen Perubahan RKA-SKPD dan Laporan Hasil Koordinasi Penyusunan Dokumen Perubahan RKA-SKPD	5	10.500.000	-	-	-	-	-	-	-		0	-	-	-		
			2	6	1	4	Koordinasi dan Penyusunan DPA-SKPD	Jumlah dokumen DPA Perangkat daerah yang disusun	5	9.000.000	-	-	-	-	-	-	-		0	-	-	-		
			2	6	1	5	Koordinasi dan Penyusunan Perubahan DPA-SKPD	Jumlah dokumen DPA Perubahan Perangkat daerah yang disusun	5	10.500.000	-	-	-	-	-	-	-		0	-	-	-		
			2	6	1	6	Koordinasi dan penyusunan Laporan Capaian Kinerja dan ikhtisar Realisasi Kinerja SKPD	Jumlah Laporan Capaian Kinerja dan Ikhtisar Realisasi Kinerja SKPD dan Laporan Hasil Koordinasi Penyusunan Laporan Capaian Kinerja dan Ikhtisar Realisasi Kinerja SKPD	45	43.500.000	41	10.450.400	-	-	-	-	-		41	10.450.400	91	24,02		
			2	6	1	7	Evaluasi Kinerja Perangkat Daerah	Jumlah dokumen evaluasi kinerja PD yang disusun	27	12.300.000	5	186.774.500	10	982.000	10	982.000	100	-	15	187.756.500	56	1.526,48		
							Administrasi Keuangan Perangkat Daerah	Jumlah Dokumen Administrasi Keuangan Perangkat Daerah yang disusun	130	25.158.385.669	24	4.810.127.949	100	5.041.568.839	100		100	-	124	7.019.052.592	95	27,90		
			2	6	2	1	Penyediaan Gaji dan Tunjangan ASN	Jumlah fasilitasi pengajuan gaji dan tunjangan ASN	60	19.529.959.669	12	3.739.094.185	12	3.868.884.639	12	3.806.678.392	100	98,39	24	5.509.097.828	40	28,21		
			2	6	2	2	Penyediaan Administrasi Pelaksanaan Tugas ASN	Jumlah penyediaan honorarium administrasi pelaksanaan tugas ASN	60	5.451.046.000	12	1.063.547.964	12	1.126.304.200	12	1.119.435.300	100	99,39	24	1.486.018.964	40	27,26		
			2	6	2	5	Koordinasi dan Penyusunan Laporan Keuangan Akhir Tahun SKPD	Jumlah Laporan Keuangan akhir tahun Perangkat Daerah yang disusun	5	5.000.000	-	-	-	-	-	-	-		-	-	-	-		



								pencetakan dan penerbitan dokumen kependudukan														
								Jumlah peralatan penunjang perekaman	16		5	5			5		31					
			2	6	6	3	Penyediaan Peralatan Rumah Tangga	Jumlah ketersediaan bahan dan peralatan kebersihan	57	48.203.500	10	203.500	9	4.254.200	9	4.254.200	100	100,00	19	1.661.800	33	3,45
			2	6	6	4	Penyediaan Bahan Logistik Kantor	Jumlah penyediaan makan dan minum harian pegawai	60	33.100.000	-	-	-	-	-		-	-	-	-	-	
			2	6	6	5	Penyediaan Barang Cetakan dan Penggandaan	Jumlah ketersediaan kebutuhan Cetak dan Penggandaan	15	245.160.000	1	160.000	5	50.348.000	5	49.562.000	100		6	30.217.150	40	12,33
			2	6	6	6	Penyediaan Bahan Bacaan dan Peraturan Perundang-undangan	Jumlah bahan bacaan dan Peraturan Perundang-undangan yang diadakan	1	260.699.000	1	58.800.000	1	60.000.000	1	58.200.000			2	77.800.000	100	29,84
			2	6	6	8	Fasilitasi Kunjungan Tamu	Jumlah tamu yang terpenuhi kebutuhannya	50	71.800.000	-	-	-	0	-	-			-	-	-	
			2	6	6	9	Penyelenggaraan Rapat Koordinasi dan Konsultasi SKPD	Jumlah pelaksanaan perjalanan dinas dalam rangka Rakornas	10	941.836.000	2	139.018.989	59	207.580.000	51	191.208.866	86,44	92,11	53	200.174.460	100	21,25
								Jumlah perjalanan dinas ke Dirjen Dukcapil	155		15	15						15		10		
								Jumlah perjalanan dinas ke Provinsi	75		15	15						15		20		
			2	6	6	11	Dukungan pelaksanaan rapat sistem pemerintahan berbasis elektronik pada SKPD	Jumlah pelaksanaan rapat penerapan Dukcapil Go-Digital dan pembangunan zona integritas serta inovasi terkait pelayanan administrasi kependudukan	16	30.133.000	4	3.308.000	3	32.545.000	-	-			4	3.308.000	25	10,98
			2	6	7		Pengadaan Barang Milik Daerah Penunjang Urusan Pemerintah Daerah	Jumlah kebutuhan Barang Milik Daerah Perangkat daerah yang disediakan	11	432.250.000	102	1.205.674.000		-	-			102	1.205.674.000	100	278,93	





			2	6	9	6	Pemeliharaan Peralatan dan Mesin Lainnya	Jumlah peralatan kantor yang dipelihara	140	180.610.000	21	25.845.000	14	9.140.000	14	9.140.000	100	-	35	25.845.000	25	14,31		
			2	6	9	9	Pemeliharaan/Rehabilitasi Gedung Kantor dan Bangunan Lainnya	Jumlah Gedung kantor yang dipelihara	1	351.080.000	1	104.901.280	1	40.500.000	1	39.354.000	100	97,17	2	104.901.280	100	29,88		
							PROGRAM PENDAFTARAN PENDUDUK	Persentase Perekaman KTP-EI	95	1.215.305.800	90	-	91	130.021.400	97		100	-	187	70.229.500	100	5,78		
			2	6	15		Pelayanan Pendaftaran Penduduk	Jumlah laporan hasil pelayanan pendaftaran penduduk	225	123.955.800	-	-	24	17.095.900	24		100	-	24	8.654.500	11	6,98		
			2	6	15	1	Pendataan Penduduk Non Permanen dan Rentan Administrasi Kependudukan	Jumlah Laporan Hasil Pendataan Penduduk Non Permanen dan Rentan Administrasi Kependudukan	60	27.155.800	-	-	12	9.961.400	12	9.895.400	100	-	12	4.988.500	20	18,37		
			2	6	15	2	Pencatatan, Penatausahaan dan Penerbitan Dokumen atas Pendaftaran Penduduk	Jumlah dokumen pencatatan penerbitan dokumen atas pendaftaran penduduk	46	20.700.000	-	-	-	-	-	-	-	-	-	-	-	-		
			2	6	15	3	Penyelesaian Masalah Pendaftaran Penduduk	Jumlah laporan penyelesaian pendaftaran penduduk	21	15.700.000	-	-	-	0	-	-	-	-	-	-	-	-		
			2	6	15	4	Peningkatan Pelayanan Pendaftaran Penduduk	Jumlah peserta lokakarya	50	37.200.000	-	-	-	0	-	-	-	-	-	-	-	-		
			2	6	15	5	Pencatatan, Penatausahaan dan Penerbitan Dokumen atas Laporan Peristiwa Kependudukan	Jumlah buku register peristiwa kependudukan yang disusun	48	23.200.000	-	-	12	7.134.500	12	6.989.500	100		12	3.666.000	25	15,80		
			2	6	16		Penataan Pendaftaran Penduduk	Jumlah dokumen kebijakan terkait dengan Pendaftaran Penduduk yang ditetapkan	5	519.800.000	-	-	-	-	-	-	-	-	-	-	-	-		
			2	6	16	1	Penyusunan Tata Cara Perencanaan, Pelaksanaan, Pemantauan, Evaluasi, Pengendalian, dan Pelaporan Penyelenggaraan Administrasi Terkait	Jumlah rumusan kebijakan terkait dengan pendaftaran penduduk yang disusun	5	3.600.000	-	-	-	-	-	-	-	-	-	-	-	-		






						Penduduk yang Beragama Islam																
			2	6	20	2	Koordinasi dengan Kantor Kementerian yang menyelenggarakan Urusan Pemerintahan di Bidang Agama Kabupaten/Kota dalam Memelihara Hubungan Timbal Balik melalui Pembinaan Masing-Masing kepada Instansi Vertikal dan UPT Dinas Kependudukan dan Pencatatan Sipil Kabupaten/Kota	Jumlah pelaksanaan koordinasi dengan kementerian terkait	8	7.372.900	-	-	-	-	-	-	-	0	-	0		
			2	6	20	4	Pelayanan Secara Aktif Pendaftaran Peristiwa Kependudukan dan Pencatatan Peristiwa Penting terkait Pencatatan Sipil	Jumlah kecamatan yang mendapat pelayanan pencatatan sipil langsung (Jemput Bola)	28	212.100.000	-	-	28	127.723.000	28	127.573.000	100	28	92473000	100	43,59877416	
			2	6	20	6	Fasilitasi terkait Pencatatan Sipil	Jumlah laporan terkait fasilitasi pencatatan sipil	5	45.100.000	-	-	-	-	-	-	-	-	-	-		
			2	6	20	8	Sosialisasi terkait Pencatatan Sipil	Jumlah Peserta Sosialisasi	90	44.100.000	-	-	-	-	-	-	-	-	-	-		
			2	6	21		Pembinaan dan Pengawasan Penyelenggaraan Pencatatan Sipil	Jumlah laporan hasil pembinaan dan pengawasan terkait pencatatan sipil	6	60.200.000	-	-	-	-	-	-	-	-	-	-		
			2	6	21	2	Pembinaan dan Pengawasan terkait Pencatatan Sipil	Jumlah laporan hasil pembinaan dan pengawasan terkait pencatatan sipil	5	27.600.000	-	-	-	-	-	-	-	-	-	-		
			2	6	21	4	Bimbingan Teknis terkait Pencatatan Sipil	Jumlah Peserta Bimtek	13	32.600.000	-	-	-	-	-	-	-	-	-	-		



						PROGRAM PENGELOLAAN INFORMASI ADMINISTRASI KEPENDUDUKAN	Persentase pemanfaatan data kependudukan	17	183.483.600	7	1.259.000	70	26.999.000	75	100	82	7726000	482	4.210.73055			
			2	6	2	2	Pengumpulan Data Kependudukan dan Pemanfaatan dan Penyajian Database Kependudukan	Jumlah dokumen hasil kerjasama pemanfaatan data kependudukan	25	33.400.000	5	372.000	1	8.821.000	1	100	6	5225000	24	15,64371257		
			2	6	2	2	Pengolahan dan Penyajian Data Kependudukan	Jumlah dokumen data agregat yang dibuat	25	15.900.000	-	-	-	-	-	-	-	0	-	0		
			2	6	2	2	Kerjasama Pemanfaatan Data Kependudukan	Jumlah dokumen kerja sama pemanfaatan data kependudukan	25	17.500.000	5	372.000	10	8.821.000	9	90	14	5225000	56	29,85714286		
			2	6	2	3	Penyelenggaraan Pengelolaan Informasi Administrasi Kependudukan	Jumlah Kebijakan terkait dengan Tata Cara Perencanaan, Pelaksanaan, Pemantauan, Evaluasi, Pengendalian, dan Pelaporan Penyelenggaraan Adminduk terkait Pengelolaan Informasi Administrasi Kependudukan	5	2.300.000	-	-	-	-	-	-	-	-	-	-		
			2	6	2	3	Penyusunan Tata Cara Perencanaan, Pelaksanaan, Pemantauan, Evaluasi, Pengendalian, dan Pelaporan Penyelenggaraan Adminduk terkait Pengelolaan Informasi Administrasi Kependudukan	Jumlah rumusan kebijakan/pedoman yang dibuat	5	2.300.000	-	-	-	-	-	-	-	-	-	-		
			2	6	2	4	Penyelenggaraan Pengelolaan Informasi Administrasi Kependudukan	Jumlah database SIAK yang dikelola	1	96.533.600	-	-	1	8.128.000	1		1	1614000	100	1,671956707		
			2	6	2	4	3	Fasilitasi terkait Pengelolaan Informasi	Jumlah pengelolaan aplikasi SIAK yang dilakukan	1	28.300.000	-	-	-	-	-	-	0	-	0		



			2	6	2	4	4	Administrasi Kependudukan																			
								Penyelenggara n Pemanfaatan Data Kependudukan	Jumlah kegiatan koordinasi pemanfaatan data dengan instansi	5	24.933.600	-	-	1	8.128.000	1	4.064.000			1	1614000	20	6,4731928				
			2	6	2	4	5	Sosialisasi terkait Pengelolaan Informasi Administrasi Kependudukan	Jumlah peserta sosialisasi	170	43.300.000	-	-	-	-	-	-			-	0	-	0				
			2	6	2	5		Pembinaan dan Pengawasan Pengelolaan Informasi Administrasi Kependudukan	Jumlah dokumen evaluasi terkait Pengelolaan Informasi Administrasi Kependudukan	26	51.250.000	-	887.000	6	10.050.000	6	-			6	887000	23	1,730731707				
			2	6	2	5	1	Pembinaan dan Pengawasan terkait Pengelolaan Informasi Administrasi Kependudukan	Jumlah laporan pembinaan dan pengawasan terkait Pengelolaan Informasi Administrasi Kependudukan	26	18.950.000	-	887.000	6	10.050.000	6	9.900.000			6	887000	23	4,68073876				
			2	6	2	5	3	Bimbingan Teknis terkait Pengelolaan Informasi Administrasi Kependudukan dan Pendayagunaan Data Kependudukan	Jumlah Peserta Bimtek	11	32.300.000	-	-	-	-	-	-			-	-	-	-				
								PROGRAM PENGELOLAAN PROFIL KEPENDUDUKAN	Prosentase keterisian data profil kependudukan	100	52.059.200	50	1.040.100	100	11.567.700	100	-			150	6822800	100	13,10584873				
			2	6	2	6		Penyusunan Profil Kependudukan	Jumlah dokumen Profil Kependudukan yang disusun	125	52.059.200	5	1.040.100	30	11.567.700	30	-			35	6822800	28	13,10584873				
			2	6	2	6	1	Penyediaan Data Kependudukan Kabupaten/Kota	Jumlah Dokumen Data Kependudukan Yang Tersedia	125	26.019.100	-	-	30	5.785.000	30	5.625.000			30	0	24	0				
			2	6	2	6	2	Penyusunan Profil Data Perkembangan dan Proyeksi Kependudukan serta Kebutuhan yang lain	Jumlah Dokumen Profil Data Perkembangan dan Proyeksi Kependudukan yang disusun	125	26.040.100	5	1.040.100	30	5.782.700	30	5.782.700			35	6822800	28	26,20112826				
2	0	01	0					Pemberdayaan Masyarakat Desa		100	69.311.213.330	93,67	5.465.756.463	100	13.862.	25,15	12.923.	93,23	93,23	95,40	18.388.882.945	95,40	16,68	Dinas Pemberdayaan			

																				Masyarakat dan Kampung						
												242.666		126.482												
												4.948.490.266	301	1.027.919.667	100	20,77	100	5.184.213.200	20,95							
2	0	01	0	0								255.700.000	5	23.200.000	10	46.500.000	3	46.260.000	30	99	8	69.460.000	8,00	27,16		
2	0	01	0	0	0							255.700.000	5	23.200.000	10	46.500.000	10	46.260.000	100	99	15	69.460.000	16,67	27,16		
2	0	01	0	0								18.955.736.330	100	3.599.960.364	100	3.753.521.016	100,00		100	-	100	3.599.960.364	100	18,99		
2	0	01	0	0	0							16.079.035.580	12	3.203.134.920	35	3.215.807.116	35	3.230.296.757	100	100	47	6.433.431.677	78,33	40,01		
2	0	01	0	0	0							2.732.700.750	12	387.825.444	12	514.713.900	12	509.425.940	100	99	24	897.251.384	40,00	32,83		





2	0	01	0	0	0	Penyediaan Jasa Komunikasi, Sumber Daya Air dan Listrik	terpenuhinya kebutuhan jasa komunikasi, air dan listrik kantor	60	547.500.000	12	77.638.000	12	87.500.000	12	60.092.999	100	68,68	24	137.730.999	40,00	25,16		
2	0	01	0	0	0	Penyediaan Jasa Peralatan dan Perlengkapan Kantor	kebutuhan jasa peralatan dan perlengkapan kantor	120	119.890.000	20	19.480.000	12	19.890.000	12	19.890.000	100	100,00	32	39.370.000	26,67	32,84		
2	0	01	0	0		Pemeliharaan Barang Milik Daerah Penunjang Urusan Pemerintahan Daerah	% Barang Milik Daerah pada Perangkat Daerah yang tertib administrasi	100	612.900.000	100	90.370.000	6	94.340.000	6	94.060.040	100	99,70	100	184.430.040	100	30,09		
2	0	01	0	0	0	Penyediaan Jasa Pemeliharaan, Biaya Pemeliharaan dan Pajak Kendaraan Perorangan Dinas atau Kendaraan Dinas Jabatan	jasa pemeliharaan rutin/berkala dan pajak kendaraan dinas	36	612.900.000	6	90.370.000	12	94.340.000	12	94.060.040	100	99,70	18	184.430.040	50,00	30,09		
	0	01	0	0	2	Pemeliharaan/Rehabilitasi Gedung Kantor - Bangunan Gedung Kantor	jasa pemeliharaan gedung kantor	5	1.000.000.000			1	200.000.000	1	195.551.532	100	97,78						
2	0	01	0			Program Penataan Desa	Jumlah Kampung Tertib Administrasi	301	911.100.000	301		301	303.700.000	301		100		602		100,00			
2	0	01	0	1		Penyelenggaraa n Penataan Desa	jumlah kampung tertib administrasi		863.500.000			301	172.700.000	301	184.133.003	100	106,62		184.133.003		21,32		
2	0	01	0	1	0	Fasilitasi Penataan Kewenangan Desa	Jumlah desa yang terfasilitasi penataan kewenangannya	20	1.045.540.000	-	-	20	209.108.000	20	184.133.003	100	88,06	20	184.133.003	100,00	17,61		
2	0	01	0			Program Peningkatan Kerjasama	Persentase Peningkatan kerjasama antar Kampung	50	770.000.000	-		10	6.914.171.800	12									
2	0	01	0	1		Fasilitasi Kerja sama antar Desa	indicator Persentase Peningkatan Kerjasama anatar Kampung		655.000.000			10	131.000.000	12		100	-	20	-		-		
2	0	01	0	1	0	Fasilitasi Kerja Sama Antar Desa dalam Kabupaten/Kota	Jumlah dokumen kerja sama antar desa dalam Kabupaten/Kota	301	655.000.000	-	-	1	131.000.000	1	117.608.600	100	89,78	1	117.608.600	0,33	17,96		
2	0	01	0			PROGRAM ADMINISTRASI PEMERINTAHAN DESA	Persentase BUMKAM kategori berkembang	51,4	33.915.859.000	11,60	1.042.369.630	11,60	6.783.171.800	11,60	6.017.059.105	100	88,71	75	7.059.428.735	100,00	20,81		

2	0	01	0	1		Pembinaan dan Pengawasan Penyelenggaraan Administrasi Pemerintahan Desa	Jumlah Badan Usaha Milik Desa (Bumdes) Berkembang		19.104.132.900		1.042.369.630	11,60	6.783.171.800	11,60	6.017.059.105	100	88,71	301	7.059.428.735		36,95		
2	0	01	0	1	0	Fasilitasi Penyelenggaraan Administrasi Pemerintahan Desa	Jumlah dokumen penyelenggaraan administrasi pemerintahan desa	301	1.129.752.000	-	-	1	225.950.400	1	203.883.435	100,00	90,23	1	203.883.435	0,33	18,05		
2	0	01	0	1	0	Fasilitasi Penyusunan Produk Hukum Desa	Jumlah produk hukum kampung	20	240.500.000	20	48.100.000	-	0,00	0	-	-	-	20	48.100.000	100	20,00		
2	0	01	0	1	0	Fasilitasi Pengelolaan Keuangan Desa	Jumlah dokumen pengelolaan keuangan desa	602	4.711.700.000	301	771.993.500	301	800.922.500	301	793.962.500	100,00	99,13	602	1.565.956.000	100,00	33,24		
2	0	01	0	1	0	Pembinaan dan Pemberdayaan BUM Desa dan Lembaga Kerja sama antar Desa	Jumlah BUMKAM yang mendapat pembinaan	301	690.000.000	75	99.929.730	160	100.000.000	160	83.198.000	100,00	83,20	235	183.127.730	78,07	26,54		
2	0	01	0	1	0	Penyelenggaraan Pemilihan, Pengangkatan dan Pemberhentian Kepala Desa	Jumlah laporan hasil penyelenggaraan pemilihan, pengangkatan dan pemberhentian kepala desa	301	10.868.730.400	-	-	84	5.434.365.200	84	4.715.331.470	100,00	86,77	84	4.715.331.470	27,91	43,38		
2	0	01	0	1	1	Fasilitasi Pengelolaan Aset Desa	Jumlah Dokumen Hasil Pengelolaan Aset Desa	301	353.782.000	301	70.756.400	-	0,00			-	-	301	70.756.400	100,00	20,00		
2	0	01	0	1	1	Fasilitasi Evaluasi Perkembangan Desa serta Lomba Desa dan Kelurahan	Jumlah kampung/kelurahan berprestasi tingkat kabupaten	301	1.109.668.500	50	51.590.000	3	221.933.700	3	220.683.700	100,00	99,44	53	272.273.700	17,61	24,54		
2	0	01	0	1		PROGRAM PEMBERDAYAAN LEMBAGA KEMASYARAKATAN, LEMBAGA ADAT DAN MASYARAKAT HUKUM ADAT	Persentase Lembaga Kampung yang tertata	100	7.382.917.250	100	267.093.300	100	1.476.583.450,00	100	-	100,00	-	200	267.093.300		3,62		
2	0	01	0	1			Rata rata jumlah kelompok binaan PKK	33	-	11	-	16		16,00		100		27	-		-		
2	0	01	0	1			Persentase peningkatan Kampung yang lembaga kemasyarakatan dan lembaga adatnya melaksanakan kegiatan ekonomi	40	-	-		5		5		-	-	-	-		-		

								produktif dan pemberdayaan																
	2	07	01	01				Persentase LPM Berprestasi	15	-	5		5		5		100	-	-	-		-		
	2	07	01	01				Persentase Lembaga Kemasyarakatan Desa yang aktif	100	-		-	5		5		100	-	-	-		-		
	2	07	01	01				Persentase Kampung yang menerapkan TTG	75	-	30	-	35		35		100	-		-		-		
	2	07	01	01	18		Pemberdayaan Lembaga Kemasyarakatan yang Bergerak di Bidang Pemberdayaan Desa dan Lembaga Adat Tingkat Daerah Kabupaten/Kota serta Pemberdayaan Masyarakat Hukum Adat yang Masyarakat Pelakunya Hukum Adat yang Sama dalam Daerah Kabupaten/Kota	Jumlah kelembagaan desa yang ditata sesuai standar		5.851.200.000	-	267.093.300	1.806	1.476.583.450	1.806		100	-		267.093.300		4,56		
	2	07	01	01				Jumlah kampung yang difasilitasi dalam Pengembangan Usaha Ekonomi Masyarakat;		-							-		-		-			
	2	07	01	01				Jumlah peningkatan Kampung yang lembaga kemasyarakatan dan lembaga adatnya melaksanakan kegiatan ekonomi produktif dan pemberdayaan		-							-		-		-			
	2	07	01	01	18	03	Peningkatan Kapasitas Kelembagaan Lembaga Kemasyarakatan Desa/Kelurahan (RT, RW, PKK, Posyandu, LPM, dan Karang Taruna), Lembaga Adat Desa/Kelurahan dan	Jumlah Lembaga Kemasyarakatan Desa/Kelurahan (RT, RW, PKK, Posyandu, LPM, dan Karang Taruna), Lembaga Adat Desa/Kelurahan dan	301	953.000.000	8	83.022.300	4	287.980.400	4	276.104.300	100,00	95,88	12	359.126.600	3,99	37,68		

							Posyandu, LPM, dan Karang Taruna), Lembaga Adat Desa/ Kelurahan dan Masyarakat Hukum Adat	Masyarakat Hukum Adat yang Ditingkatkan Kapasitasnya																
	2	07	01	01	18	05	Fasilitasi Pengembangan Usaha Ekonomi Masyarakat dan Pemerintah Desa dalam Meningkatkan Pendapatan Asli Desa	Jumlah Dokumen Hasil Fasilitasi Pengembangan Usaha Ekonomi Masyarakat dan Pemerintah Desa dalam Meningkatkan Pendapatan Asli Desa	301	953.000.000	-	-	2	397.968.900	2	379.293.220	100,00	95,31	2	379.293.220	0,66	39,80		
	2	07	01	01	18	06	Fasilitasi Pemerintah Desa dalam Pemanfaatan Teknologi Tepat Guna	Jumlah Laporan Hasil Fasilitasi Pemerintah Desa dalam Pemanfaatan Teknologi Tepat Guna	301	1.852.500.000	100	114.043.000	3	489.726.200	3	480.007.927	100,00	98,02	103	594.050.927	34,22	32,07		
	2	07	01	01	18	07	Fasilitasi Bulan Bhakti Gotong Royong Masyarakat	Jumlah Laporan Hasil Fasilitasi Bulan Bhakti Gotong Royong Masyarakat	301	838.000.000	80	70.028.000	2	203.192.350	2	202.303.250	100,00	99,56	82	272.331.250	27,24	32,50		
	2	07	01	01	18	09	Fasilitasi Tim Penggerak PKK dalam Penyelenggaraan Gerakan Pemberdayaan Masyarakat dan Kesejahteraan Keluarga	Jumlah Dokumen Hasil Fasilitasi Tim Penggerak PKK dalam PKK Penyelenggaraan Gerakan Pemberdayaan Masyarakat dan Kesejahteraan Keluarga	301	488.578.000			1	97.715.600	1	90.215.600	100,00	92,32	1	90.215.600	0,33	18,46		
	08						Pengendalian Penduduk dan Keluarga Berencana		100	81.830.119.150	90,64	9.756.867.432	100	16.366.023.830	68,04	11.135.509.450	70,15	68,04	70,15	20.892.376.882	70,15	12,82	Dinas Pengendalian Penduduk dan Keluarga Berencana	
							PROGRAM PENUNJANG URUSAN PEMERINTAHAN DAERAH KABUPATEN/KOTA	Persentase dokumen perencanaan, penganggaran, dan evaluasi kinerja Perangkat Daerah yang disusun sesuai dengan Peraturan Perundang-	100	21.986.286.150		3.628.923.586	80	4.397.257.230	80	4.377.682.388	100	99,55	80	8.006.605.974		36,42		

							undangan yang berlaku														
							Persentase Temuan Laporan Atas Hasil Pemeriksaan yang ditindaklanjuti	100	-		-	100			-		-	-			
							Persentase ASN yang tidak mendapat hukuman disiplin	100	-		-	100			-		-	-			
							Persentase Sarana dan Prasarana Kantor dalam kondisi baik	85	-		-	85			-		-	-			
08	208	001	001			Perencanaan, Penganggaran, dan Evaluasi Kinerja Perangkat Daerah	Jumlah dokumen perencanaan, penganggaran, dan evaluasi kinerja Perangkat Daerah yang disusun sesuai dengan Peraturan Perundang-undangan yang berlaku	35	54.632.500	7	4.882.500	7	10.926.500	7	10.926.400	100	100,00	14	15.808.900	40	28,94
08	208	001	001	001		Penyusunan Dokumen Perencanaan Perangkat Daerah	Jumlah Dokumen Perencanaan Perangkat Daerah yang disusun	35	54.632.500	7	4.882.500	7	10.926.500	7	10.926.400	100	100,00	14	15.808.900	40	28,94
08	208	001	002			Administrasi Keuangan Perangkat Daerah	Jumlah dokumen keuangan yang disusun	110	19.205.999.650		3.271.920.036	5	3.841.199.930	5	3.824.660.088.000	100	99,57	5	7.096.580.124	5	36,95
08	208	001	002	001		Penyediaan Gaji dan Tunjangan ASN	Jumlah orang yang menerima gaji dan tunjangan ASN	60	16.932.589.150	12	2.909.346.836	30	3.386.517.830	30	3.370.000.988	100	-	42	6.279.347.824	70	-
08	208	001	002	002		Penyediaan Administrasi Pelaksanaan Tugas ASN	Jumlah cakupan layanan administrasi keuangan	60	2.273.410.500	12	362.573.200	12	454.682.100	12	454.659.100	100	99,99	24	817.232.300	40	35,95
207	001	002	007			Koordinasi dan Penyusunan Laporan Keuangan Bulanan/Triwulan/Semesteran SKPD	Jumlah dokumen yang disusun	60	144.000.000	-	-	12	23.000.000	2	597.500	17	2,60	2	597.500	3,33	0,41
08	208	001	006			Administrasi Umum Perangkat Daerah	Jumlah penyediaan kebutuhan layanan umum perangkat daerah	50	897.604.000	-	66.704.500	10	179.520.800	10	178.040.800	100	99,18	10	244.745.300	20	27,27
08	208	001	006	001		Penyediaan Komponen Instalasi Listrik/Penerangan	Jumlah ketersediaan komponen instalasi	64	4.850.000	2	2.130.000	4	970.000	4	970.000	100	100,00	6	3.100.000	9	63,92

							Bangunan Kantor	listrik/penerangan bangunan kantor															
0	8	2	08	0	0	0	Penyediaan Peralatan dan Perlengkapan Kantor	Jumlah ketersediaan kebutuhan peralatan dan perlengkapan kantor	288	264.698.750	15	13.500.000	38	52.939.750	38	51.739.750	100	97,73	53	65.239.750	18	24,65	
0	8	2	08	0	0	0	Penyediaan Peralatan Rumah Tangga	Jumlah ketersediaan kebutuhan peralatan rumah tangga	123	15.620.000	17	1.854.500	17	3.124.000	17	3.124.000	100	100,00	34	4.978.500	28	31,87	
0	8	2	08	0	0	0	Penyediaan Barang Cetakan dan Penggandaan	Jumlah ketersediaan kebutuhan cetak dan penggandaan	45	55.065.250	9	4.660.000	9	11.013.050	9	11.013.050	100	100,00	18	15.673.050	40	28,46	
0	8	2	08	0	0	0	Penyediaan Bahan Bacaan dan Peraturan Perundang-undangan	Jumlah ketersediaan kebutuhan media massa	20	125.400.000	12	27.000.000	4	25.080.000	4	24.800.000	100	98,88	16	51.800.000	80	41,31	
0	8	2	08	0	0	0	Penyelenggaraan Rapat Koordinasi dan Konsultasi SKPD	Jumlah pelaksanaan rapat-rapat koordinasi dan konsultasi ke luar daerah Jumlah penyediaan makan dan minum harian yang tersedia	2.894	431.970.000	158	17.560.000	31	86.394.000	31	86.394.000	100	100,00	189	103.954.000	7	24,07	
0	8	2	08	0	0	8	Penyediaan Jasa Penunjang Urusan Pemerintahan Daerah	Jumlah penyediaan jasa penunjang urusan pemerintahan daerah pada perangkat daerah	60	210.000.000	12	27.184.800	12	42.000.000	12	41.983.400	100	99,96	24	69.168.200	40	32,94	
0	8	2	08	0	0	0	Penyediaan Jasa Komunikasi, Sumber Daya Air dan Listrik	Jumlah pembayaran rekening telepon, internet, listrik	60	210.000.000	12	27.184.800	12	42.000.000	12	41.983.400	100	99,96	24	69.168.200	40	32,94	
0	8	2	08	0	0	1	Pemeliharaan Barang Milik Daerah Penunjang Urusan Pemerintahan Daerah	Jumlah Barang Milik Daerah pada Perangkat Daerah yang tertib administrasi	573	1.618.050.000	-	258.231.750	113	323.610.000	113	322.071.700	100	99,52	113	580.303.450	20	35,86	
0	8	2	08	0	0	0	Penyediaan Jasa Pemeliharaan, Biaya Pemeliharaan, Pajak, dan Perizinan Kendaraan Dinas Operasional atau Lapangan	Jumlah perizinan kendaraan dinas yang dipenuhi	525	1.445.050.000	105	255.391.750	105	289.010.000	105	287.828.700	100	99,59	210	543.220.450	40	37,59	



082080006	Pemeliharaan Peralatan dan Mesin Lainnya	Jumlah peralatan kerja yang dilakukan perbaikan	80	58.250.000	4	2.840.000	7	11.650.000	7	11.293.000	100	96,94	11	14.133.000	14	24,26		
082080009	Pemeliharaan/Rehabilitasi Gedung Kantor dan Bangunan Lainnya	Jumlah gedung/kantor yang dipelihara	5	114.750.000			1	22.950.000	1	22.950.000	100	100,00	1	22.950.000	20	20,00		
	PROGRAM PENGENDALIAN PENDUDUK	Angka kelahiran remaja umur 15-19 tahun (Age Specific Fertility rate/ASFR 15-19)	14	612.865.300		22.933.700	21	0,00	52	0,00	100		52	22.933.700	100	-		
		Median usia kawin pertama perempuan (MUKP) seluruh wanita umur 25 tahun	21.0			22.161.700	21		21		100		21	22.161.700		-		
		Persentase Perangkat Daerah (Dinas/Badan) yang berperan aktif dalam pembangunan Daerah melalui Kampung KB	100			49.920.600	56		50		90		50	49.920.600	50	-		
		Persentase Perangkat Daerah (Dinas/Badan) yang menyusun dan memanfaatkan Rancangan Induk Pengendalian Penduduk	100			25.553.200	56		100		100	-	100	25.553.200	100	-		
0820801	Pemaduan dan Sinkronisasi Kebijakan Pemerintah Daerah Provinsi dengan Pemerintah Daerah Kabupaten/Kota dalam rangka Pengendalian Kuantitas Penduduk		-	202.944.700	-	22.161.700			-		100	-	-	22.161.700	-	-		
0820801	Penyediaan dan Pengembangan Materi Pendidikan Kependudukan Jalur	Jumlah sekolah yang mendapat pembinaan	26	202.944.700	2	22.161.700			-		100	-	2	22.161.700	8	-		



							Pendidikan Formal sesuai Isu Lokal Kabupaten/Kota														
0	8	2	08	0	1		Pemetaan Perkiraan Pengendalian Penduduk Cakupan Daerah Kabupaten/Kota	-	409.920.600	-	49.920.600	5				-	-	-	49.920.600	-	-
0	8	2	08	0	1		Perumusan Parameter Kependudukan	4	205.553.200	1	25.553.200					-	1	25.553.200	25	-	
0	8	2	08	0	1		Penyediaan dan Pengolahan Data Kependudukan	112	204.367.400	28	24.367.400					-	28	24.367.400	25	-	
							PROGRAM PEMBINAAN KELUARGA BERENCANA (KB)	90	19.774.166.750		5.188.524.665	70	3.954.833.350,00	100	3.620.189.062,00	100		100	8.808.713.727	111	44,55
							Persentase fasilitas kesehatan (Faskes) yang siap melayani KB MKJP	100	-		-	93		65		70		65	-	65	-
							Persentase peserta KB aktif (PA) metode kontrasepsi jangka panjang (MKJP)	93	-		-	63		67		100		67	-	72	-
							Persentase pelayanan KB Pasca Persalinan	6,93	-		-	7		5		68		5	-	66	-
							Persentase tingkat keberlangsungan pemakaian kontrasepsi	40,02	-		-	40		11		27		11	-	27	-
							Cakupan PKB/PLKB yang didayagunakan Perangkat Daerah KB untuk perencanaan dan pelaksanaan pembangunan daerah di bidang pengendalian penduduk	100	-		-	92		100		100		100	-	100	-
							Cakupan ketersediaan dan distribusi alat dan	91,32	-		-	91		100		100		100	-	110	-



							Program KKBPK untuk Petugas Keluarga Berencana/ Penyuluh Lapangan Keluarga Berencana (PKB/PLKB)																	
08	2	08	01	19			Pengendalian dan Pendistribusian Kebutuhan Alat dan Obat Kontrasepsi serta Pelaksanaan Pelayanan KB di Daerah Kabupaten/Kota	Jumlah pengendalian dan pendistribusian alat dan obat kontrasepsi	-	4.781.840.500	-	137.994.863	72,27	956.368.100	65,74	820.074.040	91	85,75	66	958.068.903	-	20,04		
08	2	08	01	19			Peningkatan Kesertaan Penggunaan Metode Kontrasepsi Jangka Panjang (MKJP)	Jumlah Akseptor KB yang terlayani	21.100	4.635.537.500	1.700	63.123.500	3.612	927.107.500	3.612	791.559.800	100	-	5.312	854.683.300	25	-		
08	2	08	01	19	06		Penyediaan Sarana Penunjang Pelayanan KB	Jumlah retensi yang dibayarkan	14	146.303.000	3	74.871.363	1	29.260.600	1	28.514.240	100	97,45	4	103.385.603	29	70,67		
08	2	08	01	20			Pemberdayaan dan Peningkatan Peran serta Organisasi Kemasyarakatan Tingkat Daerah Kabupaten/Kota dalam Pelaksanaan Pelayanan dan Pembinaan Kesertaan Ber-KB	Persentase meningkatnya keterampilan dan pengetahuan petugas penyuluh KB	-	150.000.000	2	16.235.500	80,1	30.000.000	80	30.000.000	100	100,00	82	46.235.500	-	30,82		
08	2	08	01	20	04		Pembinaan Terpadu Kampung KB	Jumlah dokumen yang disusun	13	150.000.000	2	16.235.500	2	30.000.000	2	30.000.000	100	100,00	4	46.235.500	31	30,82		
							PROGRAM PEMBERDAYAAN DAN PENINGKATAN KELUARGA SEJAHTERA (PPKS) di setiap Kecamatan (KS)	Pusat Pelayanan Keluarga Sejahtera (PPKS) di setiap Kecamatan	100	1.018.989.700		95.387.604	100	0	100	-	100		100	95.387.604	100	-		
							Cakupan anggota Bina Keluarga Balita	Cakupan anggota Bina Keluarga Balita	98,43			-	98		100		100		100	-	100	-		



						(BKB) ber-KB													
						Cakupan anggota Bina Keluarga Lansia (BKL) ber-KB	96,31		-	96		100		100		100	-	100	-
						Cakupan anggota Bina Keluarga Remaja (BKR) ber-KB	98,36		-	98		100		100	-	100	-	100	-
						Cakupan Remaja dalam Pusat Informasi Dan Konseling Remaja/Mahasiswa	100		-	100		100		100	-	100	-	100	-
						Cakupan kelompok kegiatan yang melakukan pembinaan keluarga melalui 8 fungsi keluarga	92,40		-	92		100		100	-	100	-	100	-
						Cakupan keluarga yang mempunyai balita dan anak yang memahami dan melaksanakan pengasuhan dan pembinaan tumbuh kembang anak	92,34		-	92		100		100	-	100	-	100	-
	08	2	08	01	21	Pelaksanaan Pembangunan Keluarga melalui Pembinaan Ketahanan dan Kesejahteraan Keluarga	-	558.990.000	-	95.387.604	100	0	20	20	-	20	95.387.604	-	-
	08	2	08	01		Pengadaan Sarana Kelompok Kegiatan Ketahanan dan Kesejahteraan Keluarga (BKB, BKR, BKL, PPPKS, PIK-R dan Pemberdayaan Ekonomi Keluarga/UppKS)	Jumlah KIT stunting siap nikah	44	197.998.020	4	39.599.604				-	4	39.599.604	9	-
	08	2	08	01		Promosi dan Sosialisasi Kelompok	Jumlah Kelompok Balita Jumlah Kelompok PPPKS	24 kel kel 20 kel 20	368.990.000	6	55.788.000				-	6	55.788.000	-	-

							Kegiatan Ketahanan dan Kesejahteraan Keluarga (BKE, BKR, BKL, PPPKS, PIK-R dan Pemberdayaan Ekonomi Keluarga/UPPKS)	Jumlah PIK Remaja																
	2	0							Perhubungan	-	100	51.080.782.715	98,57	6.206.856.220	100	10.216.156.543	95,33	9.739.469.448	98,06	95,33	98,06	15.946.325.668	98,06	30,25
									PROGRAM PENUNJANG URUSAN PEMERINTAH AN DAERAH KABUPATEN/ KOTA	Persentase dokumen perencanaan , penganggaran, dan evaluasi kinerja Perangkat Daerah yang disusun sesuai dengan Peraturan Perundang-undangan yang berlaku	100	29.082.898.215	100	5.155.484.512	100	5.816.579.643	100	5.797.774.908	100	99,68	100	10,953.259.420	100	37,66
										Persentase Temuan Laporan Atas Hasil Pemeriksaan yang ditindaklanjuti	100			6.560.556.900							6.560.556.900			
										Persentase ASN yang tidak mendapat hukuman disiplin	100													
										Persentase Sarana dan Prasarana Kantor dalam kondisi baik	85													
	2	0	2	0	0	0	01	01	Perencanaan, Penganggaran, dan Evaluasi Kinerja Perangkat Daerah	Jumlah dokumen perencanaan , penganggaran, dan evaluasi kinerja Perangkat	40	89.000.000	8	8.780.000	8	17.800.000	8	17.800.000	100,00	100,00	16	26.580.000	40,00	29,87

2	0	2	0	0	0	01	01	Penyusunan Dokumen Perencanaan Perangkat Daerah	Jumlah Dokumen Perencanaan Perangkat Daerah yang disusun	40	89.000.000	8	8.780.000	10	17.800.000	10	17.800.000	100,00	100,00	18	26.580.000	45,00	29,87
2	0	2	0	0	0	02		Administrasi Keuangan Perangkat Daerah	Jumlah Dokumen Keuangan yang disusun		24.948.365.715		4.474.923.112		4.989.673.143		4.984.469.997	99,90			9.459.393.109		37,92
2	0	2	0	0	0	02	01	Penyediaan Gaji dan Tunjangan ASN	Jumlah Orang yang Menerima Gaji dan Tunjangan ASN	250	21.618.284.215	51	3.985.658.652	12	4.323.656.843	12	4.322.939.795	100	99,98	63	8.308.598.447	25,20	38,43
2	0	2	0	0	0	01	02	Penyediaan Administrasi Pelaksanaan Tugas ASN	pembayaran honorarium tugas ASN	60	3.304.981.500	12	484.844.460	12	660.996.300	12	656.510.202	100	99,32	24	1.141.354.662	40,00	34,53
2	0	2	0	0	0	01	07	Koordinasi dan Penyusunan Laporan Keuangan Bulanan/ Triwulan/ Semester SKPD	Jumlah dokumen laporan keuangan	50	25.100.000	10	4.420.000	10	5.020.000	10	5.020.000	100	100	20	9.440.000	40,00	38
2	0	2	0	0	0	06		Administrasi Kepegawaian Perangkat Daerah	% pegawai yang telah memenuhi standar kompetensi teknis sesuai dengan bidang tugasnya	80	22.500.000	80	4.500.000	-	-	-	-	-	-	80	4.500.000	100,00	20,00
2	0	2	0	0	0	01	9	Pendidikan dan Pelatihan Pegawai Berdasarkan Tugas dan Fungsi	terlaksananya pendidikan dan pelatihan formal	5	22.500.000	1	4.500.000	-	0,00	0,00	-	-	-	1	4.500.000	20,00	20,00
2	0	2	0	0	0	06		Administrasi Umum Perangkat Daerah	% penyediaan kebutuhan layanan umum perangkat daerah	100	1.953.129.500	100	193.992.796	100	224.576.300	100	223.568.498	100	99,55	100	417.561.294	100,00	21,38



2	0	2	0	0	0	06	01	Penyediaan Komponen Instalasi Listrik/Penerangan Bangunan Kantor	Jumlah alat listrik yang tersedia	60	53.129.500	7	5.121.000	7	10.625.900	7	10.496.650	100,00	98,78	14	15.617.650	23,33	29,40
2	0	2	0	0	0	06	02	Penyediaan Peralatan dan Perlengkapan Kantor	Jumlah peralatan kantor yang tersedia	50	400.000.000	14	19.041.000	14	12.057.800	14	11.950.000	100,00	99,11	28	30.991.000	56,00	7,75
2	0	2	0	0	0	06	03	Penyediaan Peralatan Rumah Tangga	Jumlah alat rumah tangga yang tersedia	80	125.000.000	16	20.317.000	10	19.739.600	10	19.710.700	100,00	99,85	26	40.027.700	32,50	32,02
2	0	2	0	0	0	06	05	Penyediaan Barang Cetakan dan Penggandaan	Jumlah barang cetakan yang tersedia	75	375.000.000	16	62.439.450	16	52.856.000	16	52.854.285	100,00	100,00	32	115.293.735	42,67	30,74
2	0	2	0	0	0	06	09	Penyelenggaraan Rapat Koordinasi dan Konsultasi SKPD	Jumlah laporan perjalanan dinas dan makan minum kegiatan	500	1.000.000.000	100	87.074.346	150	129.297.000	124	128.556.863	82,67	99,43	224	215.631.209	44,80	21,56
2	0	2	0	0	0	08		Penyediaan Jasa Penunjang Urusan Pemerintahan Daerah	% penyediaan jasa penunjang urusan pemerintahan daerah pada perangkat daerah	100	400.475.000	100	58.359.724	100	80.095.000	30	74.495.298	30	93,01	100	132.855.022	100,00	33,17
2	0	2	0	0	0	08	02	Penyediaan Jasa Komunikasi, Sumber Daya Air dan Listrik	Jumlah laporan penyediaan jasa komunikasi, air, dan listrik	60	350.000.000	12	58.359.724	12	80.095.000	12	74.495.298	100,00	93,01	24	132.855.022	40,00	37,96
2	0	2	0	0	0	09		Pemeliharaan Barang Milik Daerah Penunjang Urusan Pemerintahan Daerah	% Barang Milik Daerah pada Perangkat Daerah yang tertib administrasi	100	2.522.176.000	100	414.928.880	100	504.435.200	100	497.441.115	100	98,61	100	912.369.995	100,00	36,17
2	0	2	0	0	0	09	02	Penyediaan Jasa Pemeliharaan, Biaya Pemeliharaan, Pajak, dan Perizinan Kendaraan Dinas Operasional	Jumlah kendaraan dinas yang dipelihara	100	2.500.000.000	22	344.631.244	12	491.140.000	12	484.216.115	100	98,59	34	828.847.359	34,00	33,15

									atau Lapangan															
	2	0	2	0	0	0	09	06	Pemeliharaan Peralatan dan Mesin Lainnya	Jumlah alat kantor yang dipelihara	75	150.000.000	10	19.325.000	10	13.295.200	10	13.225.000	100	99,47	20	32.550.000	26,67	21,70
	2	0	2	0	0	0	09	09	Pemeliharaan/Rehabilitasi Gedung Kantor dan Bangunan Lainnya	gedung yang di rehab	10	200.000.000	1	50.972.636	-	0	0	-	-	-	1	50.972.636	10,00	25,49
	2	0	2	0	0	0			PROGRAM PENYELENGGARAAN LALU LINTAS DAN ANGKUTAN JALAN (LLAJ)	Persentase tersedianya fasilitas penyeleenggaraan terminal penumpang angkutan jalan Type C	82	19.429.294.500	100	799.363.012	100	3.885.858.900	10	3.444.749.540	100	88,65	100	4.244.112.552	100,00	21,84
										Persentase pelaksanaan manajemen dan rekayasa lalu lintas untuk jaringan jalan Kabupaten atau kota	95	-	942.909.233									942.909.233	-	-
										Presentase alat uji kendaraan bermotor dengan kondisi baik (%)	87	-	-									-	-	-
										Jumlah Izin Trayek	150	-	746.662.960									746.662.960	-	-
										Persentase kepemilikan KIR angkutan Umum	52	-	-									-	-	-
										Pemasangan Rambu-rambu	28	-	147.180.000									147.180.000	-	-
										Presentase ketersediaan Lampu Jalan	82	-	47.630.000									47.630.000	-	-
	2	0	2	0	0	0	16		Penyediaan Perlengkapan Jalan di Jalan Kabupaten/Kota	Jumlah peralatan dan perlengkapan jalan yang		16.956.459.500			25	3.391.291.900	75,00	2.958.947.540				3.072.880.352	#DIV/0!	18,12





2	09	2	09	01	01	23	01	Penyediaan Angkutan Umum untuk Jasa Angkutan Orang dan/atau Barang antar Kota dalam 1 (satu) Daerah Kabupaten/Kota	diperlintasan sebidang Jumlah bus sekolah yang tersedia	5	1.541.750.000	5	148.920.000	5	308.350.000	5	292.600.000	100,00	94,89	10	441.520.000	100,00	28,64
2	09	2	09	01	01	23	02	Pengendalian dan Pengawasan Ketersediaan Angkutan Umum untuk Jasa angkutan Orang dan/atau Barang Antar Kota dalam 1 (satu) Kabupaten/Kota	Jumlah petugas PAM lebaran dan natru	1500	353.090.000	150	85.035.200	1.000	70.618.000	1.000	70.218.000	100,00	99,43	1.150	155.253.200	76,67	43,97
2	09	2	09	01	01			PROGRAM PENGELOLAAN PELAYARAN	% pelayanan angkutan pelayaran	100	673.750.000	100	142.221.500	100	134.750.000	100	134.127.000	100	99,54	100	276.348.500	100,00	41,02
2	09	2	09	01	01	43		Pembangunan dan Penerbitan Izin Pembangunan dan Pengoperasian Pelabuhan Sungai dan Danau	jumlah kapal pelayaran rakyat yang beroperasi		673.750.000	12	142.221.500	2	134.750.000	2	134.127.000		99,54		276.348.500		41,02
2	09	2	09	01	01	43	04	Pengawasan Pengoperasian Pelabuhan Sungai dan Danau	Jumlah nahkoda dan ABK petugas pengelolaan kapal pelayaran rakyat	15	673.750.000	3	142.221.500	12	134.750.000	12	134.127.000	100	99,54	15	276.348.500	100,00	41,02
		2	10					Komunikasi dan Informatika	-	28.101.352.431	97,83	11.004.228.158	100	12.585.641.359	97,42	12.260.732.012	97,50	97,42	97,50	23.264.960.170	97,50	82,79	Dinas Komunikasi, Informatika dan Statistik



							PROGRAM PENUNJANG URUSAN PEMERINTAHAN DAERAH KABUPATEN/KOTA	Persentase dokumen perencanaan, penganggaran, dan evaluasi kinerja Perangkat Daerah yang disusun sesuai dengan Peraturan Perundang-undangan yang berlaku	100	12.800.304.431	4.605.070.291	5.580.638.212	5.459.696.197	100	97,83	10.064.766.488	78,63	Dinas Komunikasi, Informatika dan Statistik					
								Persentase Temuan Laporan Atas Hasil Pemeriksaan yang ditindaklanjuti	100	10.844.228.158						-	-						
								Persentase ASN yang tidak mendapat hukuman disiplin	100							-	-						
								Persentase Sarana dan Prasarana Kantor dalam kondisi baik	85							-	-						
			2	10	1		Perencanaan, Penganggaran, dan Evaluasi Kinerja Perangkat Daerah	Jumlah dokumen perencanaan, penganggaran, dan evaluasi kinerja Perangkat Daerah yang disusun sesuai dengan Peraturan Perundang-undangan yang berlaku	30	51.000.000	-	15.000.000	13	23.150.000	13	23.089.391	99,74	38.089.391	74,69	Dinas Komunikasi, Informatika dan Statistik			
			2	10	1	2	Koordinasi dan Penyusunan Dokumen RKA-SKPD	Jumlah dokumen	20	21.000.000	4	9.000.000	1	13.500.000	1	13.499.391	100,00	5	22.499.391	25	107,14	Dinas Komunikasi, Informatika dan Statistik	
			2	10	1	6	Koordinasi dan Penyusunan Laporan Capaian Kinerja dan Ikhtisar Realisasi Kinerja SKPD	Jumlah dokumen	10	30.000.000	2	6.000.000	12	9.650.000	12	9.590.000	99,38	14	15.590.000	140	51,97	Dinas Komunikasi, Informatika dan Statistik	
			2	10	2		Administrasi Keuangan Perangkat Daerah	Jumlah Dokumen Keuangan yang disusun	-	-	-	3.104.120.916	27	3.510.775.612	27	3.448.771.062	100	98,23	27	6.552.891.978			
			2	10	2	1	Penyediaan Gaji dan Tunjangan ASN	Jumlah Orang yang Menerima Gaji dan Tunjangan ASN	60	13.140.224.575	12	2.628.044.916	26	2.721.397.612,00	5	2.712.078.103	19	99,66	17	5.340.123.019	28,3333333	40,64	Dinas Komunikasi, Inform

																							atika dan Statistika	
			2	10	2	2	Penyediaan Administrasi Pelaksanaan Tugas ASN	Jumlah Dokumen Hasil Penyediaan Administrasi Pelaksanaan Tugas ASN	60	491.904.000	12	476.076.000	26	760.368.000	26	708.572.000	100	93,19	38	1.184.648.000	63,33	240,83	Dinas Komunikasi, Informatika dan Statistika	
			2	10	2	5	Koordinasi dan Penyusunan Laporan Keuangan Akhir Tahun SKPD	Jumlah dokumen laporan keuangan akhir tahun	-	-	12	476.076.000	1	6.300.000	1	6.118.959	100		13	482.194.959			Dinas Komunikasi, Informatika dan Statistika	
			2	10	2	7	Koordinasi dan Penyusunan Laporan Keuangan Bulanan/Triwulan/Semesteran SKPD	Jumlah dokumen laporan keuangan	100	90.000.000	16	476.076.000	16	22.710.000	3	22.002.000	19		19	498.078.000	19	553,42	Dinas Komunikasi, Informatika dan Statistika	
			2	10	5		Administrasi Kepegawaian Perangkat Daerah	Jumlah pegawai yang telah memenuhi standar kompetensi teknis sesuai dengan bidang tugasnya	-	235.405.000	-	-	-	-	-	-	-	-	-	-	-	-		
			2	10	5	2	Pengadaan Pakaian Dinas Beserta Atribut Kelengkapannya	Jumlah pengadaan pakaian dinas yang tersedia	60	145.405.000	-	-	26	0		-	-	-	-	0	-	-		
			2	10	5	9	Pendidikan dan Pelatihan Pegawai Berdasarkan Tugas dan Fungsi	Persentase peningkatan SDM bidang komunikasi dan informasi	100	90.000.000	-	-	26	0		-	-	-	-	0	-	-		
			2	10	6		Administrasi Umum Perangkat Daerah	Jumlah penyediaan kebutuhan layanan umum perangkat daerah	-	-	12	575.004.023	1588	539.894.600	1588	537.539.394	100	99,56	1.600	1.112.543.417			Dinas Komunikasi, Informatika dan Statistika	
			2	10	6	1	Penyediaan Komponen Instalasi Listrik/Penerangan Bangunan Kantor	Jumlah Paket Komponen Instalasi Listrik/Penerangan Bangunan	60	145.405.000	12	27.463.450	12	0	12	-	100	-	24	27.463.450	40	18,89	Dinas Komunikasi, Informatika dan	

			2	1	6	2	Penyediaan Peralatan dan Perlengkapan Kantor	Kantor yang Disediakan	100	67.618.600	12	51.461.833	0	-	-	12	51.461.833	12	76,11	Dinas Komunikasi, Informatika dan Statistik				
			2	1	6	3	Penyediaan Peralatan Rumah Tangga	Jumlah Paket Peralatan Rumah Tangga yang Disediakan	100	48.800.000	75	2.880.500	12	2.842.900	2.590.560	-	91,12	75	5.471.060	75	11,21	Dinas Komunikasi, Informatika dan Statistik		
			2	1	6	4	Penyediaan Bahan Logistik Kantor	Jumlah penyediaan bahan logistik yang tersedia	12	125.000.000	-	-	25	63.300.700	6	62.917.334	24	99,39	6	62.917.334	50	50,33	Dinas Komunikasi, Informatika dan Statistik	
			2	1	6	5	Penyediaan Barang Cetakan dan Penggandaan	Jumlah Paket Barang Cetakan dan Penggandaan yang Disediakan	100	173.827.000	-	222.727.842	27	30.662.000	29.966.500	-	97,73	-	252.694.342	0	145,37	Dinas Komunikasi, Informatika dan Statistik		
			2	1	6	9	Penyelenggaraan Rapat Koordinasi dan Konsultasi SKPD	Jumlah Laporan Penyelenggaraan Rapat Koordinasi dan Konsultasi SKPD	100	1.393.910.000	12	270.470.398	1.524	443.089.000	3	442.065.000	0	-	15	712.535.398	15	51,12	Dinas Komunikasi, Informatika dan Statistik	
			2	1	7		Pengadaan Barang Milik Daerah Penunjang Urusan Pemerintah Daerah	Jumlah kebutuhan Barang Milik Daerah Perangkat daerah yang disediakan			-	176.225.000	5	1.041.000.000	5	988.966.150	100	95,00	5	1.165.191.150			Dinas Komunikasi, Informatika dan Statistik	
			2	1	7	6	Pengadaan Peralatan dan Mesin Lainnya	Jumlah Unit Peralatan dan Mesin Lainnya yang Disediakan	60	1.114.500.000	-	176.225.000				-	-	176.225.000	0	15,81	Dinas Komunikasi, Informatika dan Statistik			
			2	1	7	1	Pengadaan Sarana dan Prasarana	Jumlah Unit Sarana dan Prasarana			-	-	5	1.041.000.000	5	988.966.150	100	95,00	5	988.966.150				

						Gedung Kantor atau Bangunan Lainnya	Pendukung Gedung Kantor atau Bangunan Lainnya yang Disediakan																
			2	1	8		Penyediaan Jasa Penunjang Urusan Pemerintahan Daerah	Jumlah penyediaan jasa penunjang urusan pemerintahan daerah pada perangkat daerah	-	-	-	293.50	12	84.000.000	12	81.637.200	100	97,19	12	375.137.200			
			2	1	8	2	Penyediaan Jasa Komunikasi, Sumber Daya Air dan Listrik	Nilai SKM Kesekretariatan Perangkat Daerah	100	309.000.000	-	84.000.000	12	84.000.000	12	81.637.200	100	97,19	12	165.637.200	12	53,60	Dinas Komunikasi, Informatika dan Statistik
			2	1	8	3	Penyediaan Jasa Peralatan dan Perlengkapan Kantor	Peningkatan Sarana dan Prasarana Aparatur			-	209.50		0		-	-	-	209.500.000				
			2	1	9		Pemeliharaan Barang Milik Daerah Penunjang Urusan Pemerintahan Daerah	Jumlah Barang Milik Daerah pada Perangkat Daerah yang tertib administrasi	-	-	-	441.22	23	381.81	23	379.69	100	99,44	23	820.913.352			
			2	1	9	1	Penyediaan Jasa Pemeliharaan, Biaya Pemeliharaan dan Pajak Kendaraan Perorangan Dinas atau Kendaraan Dinas Jabatan	Peningkatan kualitas SDM	60	909.400.000	12	172.31	10	209.35	10	207.55	100	99,14	22	379.868.625	36,67	41,77	Dinas Komunikasi, Informatika dan Statistik
			2	1	9	6	Pemeliharaan Peralatan dan Mesin Lainnya	Peningkatan Kualitas SDM bidang aparatur	60	145.500.000	12	127.72	12	89.650.000	12	89.320.000	100	99,63	24	217.047.727	40,00	149,17	Dinas Komunikasi, Informatika dan Statistik
			2	1	9	9	Pemeliharaan/Rehabilitasi Gedung Kantor dan Bangunan Lainnya	Peningkatan Kualitas SDM bidang aparatur	5	534.000.000	12	141.17	1	82.818.000	1	82.818.000	100	100,00	13	223.997.000	100	41,95	Dinas Komunikasi, Informatika dan Statistik
							PROGRAM PENGELOLAAN INFORMASI	Persentase komunitas masyarakat/mitra	100	37.006.000.000		5.110.1	781	4.345.8	781	4.291.1	100		781	9.401.3		25,40	Dinas Komunikasi,



							DAN KOMUNIKASI PUBLIK	strategis pemerintah daerah Kabupaten yang menyebarkan informasi dan kebijakan pemerintah dan pemerintah Kabupaten												Informatika dan Statistik	
								Persentase konten informasi terkait program dan kebijakan pemerintah dan pemerintah Kabupaten sesuai dengan strategi komunikasi (STRAKOM)	100			-	60		100		167		100	-	
								Persentase diseminasi dan layanan informasi publik yang dilaksanakan sesuai dengan strategi komunikasi (STARKOM) dan SOP yang telah ditetapkan	80			-	60		100		167		100	-	
								Persentase konten informasi terkait program dan kebijakan Pemerintah Daerah, termasuk program prioritas nasional yang termasuk isu strategis Pemerintah Daerah (tema: protokol kesehatan, vaksin, stunting) yang didiseminasikan sesuai strategi komunikasi	90			92.404.746	70		100		143	-	100	92.404.746	
								Persentase Informasi Publik yang disediakan dan diumumkan oleh Dinas Kominfo Kabupaten sesuai amanat UU No.14 Tahun 2008 tentang Keterbukaan Informasi Publik	90			4.874.939.065	70		50		71		50	4.874.939.065	



						Persentase mitra strategis Pemda (media komunitas seperti KIM dll) termasuk media lokal yang melaksanakan diseminasi informasi Kebijakan dan Program Prioritas Nasional dan prioritas daerah	80				-	62		60			97		60	-						
			2	10	15	Pengelolaan Informasi dan Komunikasi Publik Pemerintah Daerah Kabupaten/Kota	0			-	5.110.160.311	100	4.345.844.600	98,74		4.291.147.415	99	98,74	99	9.401.307.726						
			2	10	15	1	Koordinasi dan Sinkronisasi Pengumpulan, Pengolahan, Analisis dan Diseminasi Data Statistik Sektoral	0		-	-		0					-	-	-						
			2	10	15	2	Pelaksanaan Analisis Kebutuhan dan Pengelolaan Sumber Daya Keamanan Informasi Pemerintah Daerah Kabupaten/Kota	0		-	-		0					-	-	-						
			2	10	15	4	Pengelolaan Konten dan Perencanaan Media Komunikasi Publik	0		-	-	32	0			-		-		-						
			2	10	15	5	Pengelolaan Media Komunikasi Publik	100		29.008.000	-	-	1	7.500.000	1	7.500.000	100		1	7.500.000	1	25,85		Dinas Komunikasi, Informatika dan Statistik		
			2	10	15	6	Pelayanan Informasi Publik	100		105.000.000	1	92.404.746	1	421.061.000	1	402.017.900	100	-	2	494.422.646	2	470,88		Dinas Komunikasi, Informatika dan		





			2	1	1	7	Layanan Hubungan Media	Jumlah media yang bekerjasama dengan kabupaten lampung tengah	100	513.405.000	180	4.874.939.065	425	3.636.119.500	425	3.605.736.765	100	99,16	605	8.480.675.830	100	1.651,85	Dinas Komunikasi, Informatika dan Statistik	
			2	1	1	8	Kemitraan dengan Pemangku Kepentingan	jumlah dokumen pelaporan hasil koordinasi dengan propinsi dan pusat	100	5.285.369.500	-	-	1	0		-	-	-	-	-		-	Dinas Komunikasi, Informatika dan Statistik	
			2	1	1	1	Penguatan Kapasitas Sumber Daya Komunikasi Publik	jumlah perangkat yang daerah yang aktif mempublikasikan pelaksanaan	100	42.019.000	12	14.820.000	43	32.186.000	43	32.000.000	100	99,42	55	46.820.000	55	111,43	Dinas Komunikasi, Informatika dan Statistik	
			2	1	1	1	Penyelenggaraan Hubungan Masyarakat, Media dan Kemitraan Komunitas	Pembinaan kelompok informasi masyarakat dan lembaga radio pemerintah daerah	100	30.775.000	311	127.996.500	311	248.978.100	311	243.892.750	100	97,96	622	371.889.250	100	1.208,41	Dinas Komunikasi, Informatika dan Statistik	
			2	1	1	1	kegiatan Internet sehat	Jumlah lokasi	100	143.097.000									-	-		-		
			2	1	1	1	Belanja Langganan Jurnal/Surat kabar/Majalah	Jumlah Jurnal/Surat kabar/Majalah yang bermitra	100	15.301.048.000									-	-		-		
			2	1	1	1	pelaksanaan Pameran Pembangunan dan Oprasional Radio Pemerintah Daerah	Jumlah Pameran yang dilaksanakan dan radio pemerintah daerah	100											-	-			
			2	1	1	1	Belanja Langganan Jurnal/Surat Kabar/Majalah	Jumlah informasi yang dipublikasikan	95											-	-			
			2	1	1	1	Pelaksanaan Bakohumas	Jumlah kegiatan bakomas	95											-	-			
			2	1	1	1	Pelaksanaan Kegiatan PPID dan E - LAPOR	Jumlah OPD yang di fasilitasi dalam PPID	100											-	-			
			2	1	1	2	Kegiatan Kelompok Informasi	Jumlah Kelompok infoemasi yang	100											-	-			





							portal dan situs web yang sesuai standar											
							Persentase perangkat daerah yang mengimplementasikan layanan aplikasi umum dan aplikasi khusus yang ditetapkan sesuai dengan ketentuan perundang-undangan	95	-	100,00	100	100	100	-				
							Persentase layanan SPBE (layanan publik dan layanan administrasi pemerintahan) yang tercantum dalam dokumen proses bisnis yang telah diimplementasikan secara elektronik	89	-	35,00	50	100	50	-				
							Persentase layanan SPBE (layanan publik dan layanan administrasi pemerintahan) yang memanfaatkan sertifikat elektronik	75	-	35,00	10	27	10	-				
							Persentase sistem elektronik yang terdaftar sesuai ketentuan peraturan perundang-undangan	89	-					-				
							Persentase layanan publik dan layanan administrasi yang terintegrasi dengan sistem penghubung layanan pemerintah	93	-	45,00	10	21	10	-				
							Jumlah perangkat daerah yang menggunakan layanan pusat data pemerintah	13	-	3,00	31	100	31	-				
							Persentase perangkat daerah	100	-	100,00	100	100	100	-				





						Pemerintahan Daerah	melaksanakan e-government														Informatika dan Statistik		
			2	10	17	7	Pengembangan Aplikasi dan Proses Bisnis Pemerintahan Berbasis Elektronik	Persentase OPD yang telah melaksanakan e government	5	9.570.000.000	1	2.169.500.000	1	1.914.000.000	1	1.914.000.000	100		2	4.083.500.000	100	42,67	Dinas Komunikasi, Informatika dan Statistik
			2	11			Koperasi, Usaha Kecil dan Menengah	-		67.299.029.520	99,03	5.481.149.267	100	14.352.282.004	96,40	13.835.471.125	90,71	96,40	90,71	19.833.431.271	90,71	29,47	Koperasi, Usaha Kecil dan Menengah
							PROGRAM PENUNJANG URUSAN PEMERINTAHAN DAERAH KABUPATEN/KOTA	Persentase dokumen perencanaan, penganggaran, dan evaluasi kinerja Perangkat Daerah yang disusun sesuai dengan Peraturan Perundang-undangan yang berlaku	100	61.809.482.520	100	4.703.478.579	100	12.361.896.504	100	12.078.640.445	100	97,71	100	17.016.888.627	100	28	
								Persentase Temuan Laporan Atas Hasil Pemeriksaan yang ditindaklanjuti	100				100	-	100		100		100	-			
								Persentase ASN yang tidak mendapat hukuman disiplin	100				100	-	100		100		100	-			
								Persentase Sarana dan Prasarana Kantor dalam kondisi baik	85				85	-	85		100		85	-			
			2	11	1		Perencanaan, Penganggaran, dan Evaluasi Kinerja Perangkat Daerah	Jumlah dokumen perencanaan, penganggaran, dan evaluasi kinerja Perangkat Daerah yang disusun sesuai dengan Peraturan Perundang-undangan yang berlaku	100	152.376.000	100	7.311.600	2	30.475.200	2	30.474.100	100	100	100	37.786.800	100	24,80	
			2	11	1	1	Penyusunan Dokumen Perencanaan	Jumlah Dokumen Perencanaan Perangkat Daerah yang disusun	15	87.060.500	3	2.655.600	2	17.412.100	2	17.411.600	100	100	5	20.067.200	33,3	23,05	



			2	1 1	6	2	Bangunan Kantor	Penyediaan Peralatan dan Perlengkapan Kantor	Jumlah ketersediaan kebutuhan peralatan dan perlengkapan kantor	12	440.000.000	3	4.500.000	8	88.000.000	8	82.400.000	100	94	11	86.900.000	91,7	19,75		
			2	1 1	6	3	Penyediaan Peralatan Rumah Tangga	Penyediaan Peralatan Rumah Tangga	Jumlah ketersediaan kebutuhan peralatan rumah tangga	175	2.979.628.000	19	181.629.100	30	595.925.600	30	540.314.100	100	91	49	721.943.200	28,0	24,23		
			2	1 1	6	5	Penyediaan Barang Cetakan dan Penggandaan	Penyediaan Barang Cetakan dan Penggandaan	Jumlah ketersediaan kebutuhan cetak dan penggandaan	30	752.922.500	6	116.311.000	14	150.584.500	14	150.584.500	100	100	20	266.895.500	66,7	35,45		
			2	1 1	6	9	Penyelenggaraan Rapat Koordinasi dan Konsultasi SKPD	Penyelenggaraan Rapat Koordinasi dan Konsultasi SKPD	Jumlah pelaksanaan rapat-rapat koordinasi dan konsultasi	150	827.425.000	50	39.499.098	82	165.485.000	82	162.893.613	100	98	132	202.392.711	88,0	24,46		
			2	1 1	8		Penyediaan Jasa Penunjang Urusan Pemerintahan Daerah	Penyediaan Jasa Penunjang Urusan Pemerintahan Daerah	Jumlah penyediaan jasa penunjang urusan pemerintahan daerah pada perangkat daerah	80	255.000.000	80	31.464.531	12	51.000.000	12	40.186.824	100	79	80	71.651.355	100	28,10		
			2	1 1	8	2	Penyediaan Jasa Komunikasi, Sumber Daya Air dan Listrik	Penyediaan Jasa Komunikasi, Sumber Daya Air dan Listrik	Jumlah pembayaran rekening telepon, internet, listrik, dan media massa	60	255.000.000	12	31.464.531	12	51.000.000	12	40.186.824	100	79	24	71.651.355	40,0	28,10		
			2	1 1	9		Pemeliharaan Barang Milik Daerah Penunjang Urusan Pemerintahan Daerah	Pemeliharaan Barang Milik Daerah Penunjang Urusan Pemerintahan Daerah	Jumlah Pelayanan Pemeliharaan Barang Milik Daerah Penunjang Urusan Pemerintahan Daerah pada perangkat daerah	80	1.519.104.250		83.682.250	12	303.820.850	12	266.147.570	100	88	80	349.829.820	100	23,03		
			2	1 1	9	1	Penyediaan Jasa Pemeliharaan, Biaya Pemeliharaan dan Pajak Kendaraan Perorangan Dinas atau Kendaraan Dinas Jabatan	Penyediaan Jasa Pemeliharaan, Biaya Pemeliharaan dan Pajak Kendaraan Perorangan Dinas atau Kendaraan Dinas Jabatan	Jumlah kendaraan dinas jabatan yang dipelihara	5	208.350.000	1	17.560.000	1	41.670.000	1	41.275.500	100	99	2	58.835.500	40,0	28,24		
			2	1 1	9	2	Penyediaan Jasa Pemeliharaan, Biaya Pemeliharaan, Pajak, dan Perizinan Kendaraan Dinas	Penyediaan Jasa Pemeliharaan, Biaya Pemeliharaan, Pajak, dan Perizinan Kendaraan Dinas	Jumlah kendaraan dinas operasional atau lapangan yang dipelihara	15	928.800.000	3	52.659.750	17	185.760.000	17	157.769.570	100	85	20	210.429.320	133,3	22,66		

						Operasional atau Lapangan																			
			2	1	9	6	Pemeliharaan Peralatan dan Mesin Lainnya	Jumlah peralatan kantor yang dipelihara	75	227.450.000	5	13.462.500	30	45.490.000	30	36.202.500	100	80	35	49.665.000	46,7	21,84			
			2	1	9	9	Pemeliharaan/Rehabilitasi Gedung Kantor dan Bangunan Lainnya	Jumlah gedung kantor yang dipelihara	10	154.504.250	-		1	30.900.850	1	30.900.000	100	100	1	30.900.000	10,0	20,00			
							PROGRAM PELAYANAN IZIN USAHA SIMPAN PINJAM	Persentase fasilitasi penerbitan izin usaha simpan pinjam untuk koperasi dengan wilayah keanggotaan dalam daerah kabupaten	36	936.422.500	6	121.419.000	12	187.284.500	11,52	78.630.000	95	42	18	200.049.000	48,3	21,36			
								Persentase fasilitasi penerbitan izin pembukaan kantor cabang, cabang pembantu dan kantor kas usaha simpan pinjam oleh koperasi untuk koperasi dengan wilayah keanggotaan dalam daerah kabupaten	36			12		11,52		95									
			2	1	1	5	Penerbitan Izin Usaha Simpan Pinjam untuk Koperasi dengan Wilayah Keanggotaan dalam Daerah Kabupaten/Kota	Penerbitan Izin Usaha Simpan Pinjam untuk Koperasi dengan Wilayah Keanggotaan dalam Daerah Kabupaten/Kota	40	516.672.500	12	46.589.000	13	103.334.500	54,99		100	-	67	46.589.000	100,0	9,02			
			2	1	1	5	1	Fasilitasi Pemenuhan Izin Usaha Simpan Pinjam dan Pembukaan Kantor Cabang, Cabang Pembantu dan Kantor Kas Koperasi Simpan Pinjam untuk Koperasi dengan Wilayah Keanggotaan	Jumlah Koperasi yang difasilitasi	150	516.672.500	40	46.589.000	13	103.334.500	54,99	90.287.000	100	-	95	136.876.000	63,3	26,49		



							dalam Daerah Kabupaten/Kota																
			2	1	1		Penerbitan Izin Pembukaan Kantor Cabang, Cabang Pembantu dan Kantor Kas Koperasi Simpan Pinjam untuk Koperasi dengan Wilayah Keanggotaan dalam Daerah Kabupaten/Kota	Jumlah Penerbitan Izin Pembukaan Kantor Cabang, Cabang Pembantu dan Kantor Kas Koperasi Simpan Pinjam	24	419750000	12	74.830.000	4	83.950.000	32	78.630.000	100	94	44	153.460.000	100,0	36,56	
			2	1	1	1	Fasilitasi Pemenuhan Izin Usaha Pembukaan Kantor Cabang, Cabang Pembantu dan Kantor Kas Koperasi Simpan Pinjam untuk Koperasi dengan Wilayah Keanggotaan dalam Daerah Kabupaten/Kota	Jumlah Fasilitasi Pemenuhan Izin Usaha Pembukaan Kantor Cabang, Cabang Pembantu dan Kantor Kas Koperasi Simpan Pinjam	40	419.750.000	12	74.830.000	4	83.950.000	32	78.630.000	100	94	44	153.460.000	100,0	36,56	
							PROGRAM PENGAWASAN DAN PEMERIKSAAN KOPERASI	Persentase pemeriksaan dan pengawasan yang dilakukan untuk koperasi dengan wilayah keanggotaan dalam daerah kabupaten	69	256.140.000	40	68.807.000	20	85.118.000	-	-	-	-	40	68.807.000	26,7	26,9	
			2	1	1		Pemeriksaan dan Pengawasan Koperasi, Koperasi Simpan Pinjam/Unit Simpan Pinjam Koperasi yang Wilayah Keanggotaannya dalam Daerah Kabupaten/Kota	Jumlah koperasi yang mendapatkan pemeriksaan dan pengawasan	150	256.140.000	40	68.807.000	40	85.118.000	-	-	-	-	40	68.807.000	26,7	26,86	



			2	1	1	1	Pengawasan Kekuatan, Kesehatan, Kemandirian, Ketangguhan, serta Akuntabilitas Koperasi Kewenangan Kabupaten/Kota	Jumlah koperasi yang mendapatkan pengawasan	150	139.260.000	40	55.020.000	40	85.118.000	-	-	-	-	40	55.020.000	26,7	39,51		
			2	1	1	2	Pemeriksaan Kepatuhan Koperasi terhadap Peraturan Perundang-Undangan Kewenangan Kabupaten/Kota	Jumlah koperasi yang mendapatkan pemeriksaan kepatuhan	150	116.880.000	40	13.787.000	40	-	-	-	-	40	13.787.000	26,7	11,80			
							PROGRAM PENILAIAN KESEHATAN KSP/USP KOPERASI	Persentase usaha simpan pinjam oleh koperasi yang dinilai kesehatannya untuk koperasi dengan wilayah keanggotaan dalam daerah kabupaten	56	300.750.000	52	54.890.000	24	60.150.000	22,08	59.943.180	92	100	74	114.833.180				
			2	1	1	8	Penilaian Kesehatan Koperasi Simpan Pinjam/Unit Simpan Pinjam Koperasi yang Wilayah Keanggotaannya dalam 1 (satu) Daerah Kabupaten/Kota	Jumlah KSP/USP Koperasi yang mendapatkan penilaian kesehatan	150	300.750.000	52	54.890.000	52	60.150.000	32,92	59.943.180	63	100	85	114.833.180				
			2	1	1	8	Pelaksanaan Penilaian Kesehatan KSP/USP Koperasi Kewenangan Kabupaten/Kota	Jumlah KSP/USP Koperasi yang mendapatkan penilaian kesehatan	150	300.750.000	52	54.890.000	52	60.150.000	32,92	59.943.180	63	100	85	114.833.180	56,6	38,18		
							PROGRAM PENDIDIKAN DAN LATIHAN PERKOPERASIAN	Persentase koperasi yang mengikuti pelatihan untuk koperasi dengan wilayah keanggotaan dalam daerah kabupaten	14	1.776.722.000	2	31.378.000	5	444.180.500	6,55	432.716.900	100	97	9	464.094.900	61,1	26,12		

			2	1	1		Pendidikan dan Latihan Perkoperasian Bagi Koperasi yang Wilayah Keanggotaan dalam Daerah Kabupaten/Kota	Jumlah SDM Koperasi yang mengikuti pelatihan	300	1.776.722.000	30	31.378.000	30	444.180.500	111	432.716.900	100	97	141	464.094.900	47,0	26,12		
			2	1	1	1	Peningkatan Pemahaman dan Pengetahuan Perkoperasian serta Kapasitas dan Kompetensi SDM Koperasi	Jumlah SDM Koperasi yang mengikuti pelatihan	300	1.776.722.000	30	31.378.000	30	444.180.500	111	432.716.900	100	97	141	464.094.900	47,0	26,12		
							PROGRAM PEMBERDAYAAN DAN PERLINDUNGAN KOPERASI	Persentase koperasi yang diberikan dukungan fasilitasi pendampingan kelembagaan dan usaha untuk koperasi dengan wilayah keanggotaan dalam daerah kabupaten	27,2	520.267.500	4	83.130.000	9	104.053.500	8,64	54.682.100	95	53	13	137.812.100	46,5	26,49		
								Persentase Koperasi yang diberikan dukungan fasilitasi pemasaran untuk koperasi dengan wilayah keanggotaan dalam daerah kabupaten	27,23					-				-	-					
			2	1	2		Pemberdayaan dan Perlindungan Koperasi yang Keanggotaannya dalam Daerah Kabupaten/Kota	Jumlah koperasi yang mendapatkan fasilitasi pembinaan produktivitas dan pemasaran				83.130.000	30	104.053.500	30	54.682.100	100		30	187.183.500				
			2	1	2	1	Pemberdayaan Peningkatan Produktivitas, Nilai Tambah, Akses Pasar, Akses Pembiayaan, Penguatan Kelembagaan, Penataan	Jumlah koperasi yang mendapatkan fasilitasi pembinaan produktivitas dan pemasaran	150	520.267.500	30	83.130.000	30	104.053.500	30	54.682.100	100	53	60	137.812.100	40,0	26,49		

							Manajemen, Standarisasi, dan Restrukturisasi Usaha Koperasi Kabupaten/Kota																
							PROGRAM PEMBERDAYAAN USAHA MENENGAH, USAHA KECIL, DAN USAHA MIKRO (UMKM)	Rasio pertumbuhan wirausaha baru yang berskala mikro	3,72	1.299.245.000	1	88.880.000	5	259.849.000	36,3	216.618.000	100	83	37	305.498.000	100,0	23,51	
			2	1	2	1	Pemberdayaan Usaha Mikro yang Dilakukan melalui Pendataan, Kemitraan, Kemudahan Perizinan, Penguatan Kelembagaan dan Koordinasi dengan Para Pemangku Kepentingan	Jumlah usaha mikro yang didata dan dibina	1.300	1.299.245.000	330	88.880.000	60	259.849.000	1555,2	216.618.000	100	83	1.885	305.498.000	100,0	23,51	
			2	1	2	1	Pendataan Potensi dan Pengembangan Usaha Mikro	Jumlah peserta pendataan dan pembinaan bagi wirausaha muda	1000	754.395.000	280	52.455.000	60	150.879.000	60	138.648.000	100	92	340	191.103.000	34,0	25,33	
			2	1	2	2	Pemberdayaan melalui Kemitraan Usaha Mikro	Jumlah peserta pembinaan kemitraan usaha mikro	300	544.850.000	50	36.425.000	60	108.970.000	60	77.970.000	100	72	110	114.395.000	36,7	21,00	
							PROGRAM PENGEMBANGAN UMKM	Persentase jumlah usaha mikro yang diberikan dukungan fasilitasi standarisasi dan sertifikasi produk usaha	39	400.000.000	6	329.166.688	1	100.000.000	0,67	94.703.500	54	95	7	423.870.188	17,1	105,97	
			2	1	2		Pengembangan Usaha Mikro dengan Orientasi Peningkatan Skala Usaha Menjadi Usaha Kecil	Jumlah Usaha Mikro yang mendapatkan pengembangan usaha	5.000	400.000.000	1.500	329.166.688	30	100.000.000	30	94.703.500	100	95	1.530	423.870.188	30,6	106	
			2	1	2	1	Fasilitasi Usaha Mikro Menjadi Usaha Kecil dalam Pengembangan Produksi dan	Jumlah Usaha Mikro yang mendapatkan fasilitasi usaha	5000	400.000.000	1.500	329.166.688	30	100.000.000	30	94.703.500	100	95	1.530	423.870.188	30,6	105,97	



								Pengolahan, Pemasaran, SDM, serta Desain dan Teknologi																		
	2	1 2								Penanaman Modal	Presentase peningkatan investasi	100	32.837.671.853	97,05	4.601.927.860	100	5.550.496.083	95,48	5.299.592.103	89,52	95,48	89,52	9.901.519.963	89,52	30,15	
	2	1 2	01							PROGRAM PENUNJANG URUSAN PEMERINTAHAN DAERAH KABUPATEN/ KOTA	Persentase dokumen perencanaan, penganggaran, dan evaluasi kinerja Perangkat Daerah yang disusun sesuai dengan Peraturan Perundang-undangan yang berlaku	100	25.565.060.553	91	3.504.435.363	100	4.448.534.483	95	17.240.016	95	0,39	95	3.521.675.379	95,00	13,78	
											Persentase Temuan Laporan Atas Hasil Pemeriksaan yang ditindaklanjuti	100												-		
											Persentase ASN yang tidak mendapat hukuman disiplin	100													-	
											Persentase Sarana dan Prasarana Kantor dalam kondisi baik	85													-	
	2	1 2	2	1 2	0 1	0 1	01			Perencanaan, Penganggaran, dan Evaluasi Kinerja Perangkat Daerah	Jumlah dokumen perencanaan, penganggaran, dan evaluasi kinerja Perangkat Daerah yang disusun sesuai dengan Peraturan Perundang-	50	129.220.900	4	4.414.000	100	17.608.300	98	17.240.016	98	97,91	102	21.654.016	100,00	16,76	

							01	01	Penyusunan Dokumen Perencanaan Perangkat Daerah	undangan yang berlaku Jumlah Dokumen Perencanaan Perangkat Daerah	20	80.222.100	4	4.414.000	100	13.577.500	97	13.209.216	97	97,29	101	17.623.216	100,00	21,97
							01	06	Koordinasi dan Penyusunan Laporan Capaian Kinerja dan Ikhtisar Realisasi Kinerja SKPD	Jumlah Laporan Kinerja Instansi Pemerintah Daerah yang disusun	30	48.998.800			100	4.030.800	100	4.030.800	100	100,00	100	4.030.800	100,00	3,23
							02		Administrasi Keuangan Perangkat Daerah	Jumlah Dokumen Keuangan yang disusun	120	22.816.324.653	24	2.986.868.196	100	3.008.821.383	100		100	-	124	2.986.868.196	100,00	13,09
							02	.01	Penyediaan Gaji dan Tunjangan ASN	Jumlah penyediaan honorarium administrasi pelaksanaan tugas ASN	60	20.304.919.453	12	2.717.868.196	100	2.522.029.383	99	2.509.055.000	99	99,49	111	5.226.923.196	100,00	25,74
							02	.02	Penyediaan Administrasi Pelaksanaan Tugas ASN	Pembayaran honorarium tugas ASN	60	2.478.000.000	12	269.000.000	100	486.792.000	100	485.770.000	100	99,79	112	754.770.000	100,00	30,46
							02		Koordinasi dan Penyusunan Laporan Keuangan Bulanan/Triwulanan/Semesteran/SKPD	Jumlah laporan keuangan bulanan/triwulanan/semesteran yang disusun tepat waktu	30	33.405.200	6	3.527.000	6		6		100		12	3.527.000	40,00	10,56
							03		Administrasi Kepegawaian Perangkat Daerah	Jumlah pegawai yang telah memenuhi standar kompetensi teknis sesuai dengan bidang tugasnya	270	145.000.000		-	100			-		-	-	-	-	-
							02		Pengadaan Pakaian Dinas Beserta Atribut Kelengkapannya	Jumlah Pakaian Khusus Hari tertentu yang diadakan	230	30.000.000		-	46		46		100		46	-	20,00	-
							02		Pendidikan dan Pelatihan Pegawai Berdasarkan	Jumlah Aparatur yang	40	115.000.000		-	100		8		8		8	-	20,00	-

	2	1	2	1	0	0	06		Tugas dan Fungsi Administrasi Umum Perangkat Daerah	mengikuti diklat	Jumlah penyediaan kebutuhan layanan umum perangkat daerah	485	2.656.998.700	125.731	262.788.076	100	858.869.800	97		97	-	125.828	262.788.076	100,00	9,89
	2	1	2	1	0	0	06	02	Penyediaan Peralatan dan Perlengkapan Kantor	Jumlah Ketersediaan Kebutuhan Peralatan dan Perlengkapan	235	1.126.024.000	31	82.646.600	100	403.000.000	94	380.526.300	94	94,42	125	463.172.900	53,19	41,13	
	2	1	2	1	0	0	06	03	Penyediaan Peralatan Rumah Tangga	Jumlah Peralatan Rumah Tangga yang tersedia	100	187.301.100	20	29.998.000	100	43.300.300	100	43.300.300	100	100,00	120	73.298.300	100,00	39,13	
	2	1	2	1	0	0	06	04	Penyediaan Bahan Logistik Kantor	Jumlah Peralatan Rumah Tangga yang tersedia	150	253.809.500	30	42.762.000	100	45.260.400	100	45.259.600	100	100,00	130	88.021.600	86,67	34,68	
	2	1	2	1	0	0	06	05	Penyediaan Barang Cetak dan Penggandaan	Jumlah Penyediaan Barang Cetak dan Penggandaan	625.000	316.414.100	125.000	49.772.000	100	71.060.100	100	70.959.750	100	99,86	125.100	120.731.750	20,02	38,16	
	2	1	2	1	0	0	06	09	Penyelenggaraan Rapat Koordinasi dan Konsultasi SKPD	Jumlah Pelaksanaan Rapat Rapat Koordinasi dan Konsultasi Keluar Daerah	4.000	773.450.000	650	57.609.476	100	296.249.000	100	295.937.670	100	99,89	750	353.547.146	18,75	45,71	
	2	1	2	1	0	0	08		Penyediaan Jasa Penunjang Urusan Pemerintahan Daerah	Jumlah penyediaan jasa penunjang urusan pemerintahan daerah pada perangkat daerah	3	859.175.000	60	90.285.091	100	181.055.000	63		63	-	123	90.285.091	100,00	10,51	
	2	1	2	1	0	0	08	02	Penyediaan Jasa Komunikasi, Sumber Daya Air dan Listrik	Jumlah Pembayaran Rekening Telp, Internet dan Listrik	3	859.175.000	12	90.285.091	100	181.055.000	63	114.025.935	63	62,98	75	204.311.026	100,00	23,78	
	2	1	2	1	0	0	09		Pemeliharaan Barang Milik Daerah Penunjang Urusan	Jumlah Barang Milik Daerah pada Perangkat Daerah yang	60	1.615.340.000	11	160.080.000	100	382.180.000	98		98	-	109	160.080.000	100,00	9,91	

							09	01	Pemerintahan Daerah	tertib administrasi														
	2	12	2	12	01	01			Penyediaan Jasa Pemeliharaan, Biaya Pemeliharaan dan Pajak Kendaraan Perorangan Dinas atau Kendaraan Dinas Jabatan	Jumlah Kendaraan Dinas Jabatan yang perlu pemeliharaan	5	243.350.000	1	41.670.000	100	41.670.000	100	41.670.000	100	100,00	101	83.340.000	100,00	34,25
	2	12	2	12	01	01	09	02	Penyediaan Jasa Pemeliharaan, Biaya Pemeliharaan, Pajak, dan Perizinan Kendaraan Dinas Operasional atau Lapangan	Jumlah Pemeliharaan Sarana dan Prasarana Gedung Kantor atau Bangunan Lainnya	20	517.850.000	4	81.320.000	100	81.040.000	96	78.040.000	96	96,30	100	159.360.000	100,00	30,77
	2	12	2	12	01	01	09	06	Pemeliharaan Peralatan dan Mesin Lainnya	Jumlah Peralatan Kerja yang dilakukan Perbaikan	30	270.690.000	6	37.090.000	100	152.470.000	99	150.781.600	99	98,89	105	187.871.600	100,00	69,40
	2	12	2	12	01	01	09	09	Pemeliharaan/Rehabilitasi Gedung Kantor dan Bangunan Lainnya	Jumlah gedung yang dipelihara	5	583.450.000	-	-	100	107.000.000	98	104.445.800	98	97,61	98	104.445.800	100,00	17,90
									PROGRAM PENGEMBANGAN IKLIM PENANAMAN MODAL	Persentase Realisasi Investasi	70	787.895.500	9,5	115.430.959	100	78.419.000	100	-	100	-	110	115.430.959	100,00	14,65
	2	12	2	12	01	01	15		Penetapan Pemberian Fasilitas/Insentif Dibidang Penanaman Modal yang menjadi Kewenangan Daerah Kabupaten/Kota	Persentase Realisasi Investasi	15	287.895.800	3	20.791.000	100	46.295.800	100	-	100	-	103	20.791.000	100,00	7,22
	2	12	2	12	01	01	15	1	Penetapan Kebijakan Daerah mengenai Pemberian Fasilitas/Insentif dan Kemudahan	Jumlah kajian/rumusan kebijakan daerah mengenai Pemberian Fasilitas/Ins	15	287.895.800	3	20.791.000	100	46.295.800	100	46.295.800	100	100,00	103	67.086.800	100,00	23,30



										Penanaman Modal	entif dan Kemudahan Penanaman Modal yang disusun																
										Pembuatan Peta Potensi Investasi Kabupaten/Kota	Jumlah Peta Potensi Investasi Kabupaten/ Kota yang dibuat	7	499.99 9.700	-	94.639. 959	100	32.123. 200	-	-	-	-	-	-	94.63 9.959	100,00	18,9 3	
									1	Penyusunan Rencana Umum Penanaman Modal Daerah Kabupaten/Kota	Jumlah kajian/rumusan kebijakan RUPM Kabupaten Lampung Tengah yang disusun	2	172.24 5.700		21.808. 880	100		2	-	2			2	21.80 8.880	100,00	12,6 6	
									2	Penyediaan Peta Potensi dan Peluang Usaha Kabupaten/Kota	Jumlah dokumen peta potensi dan peluang investasi Kabupaten Lampung Tengah yang disusun	5	327.75 4.000	1	72.831. 079	100	32.123. 200	1	7.671. 600	1	23,88	2	80.50 2.679	40,00	24,5 6		
										PROGRAM PROMOSI PENANAMAN MODAL	Persentase Peningkatan Jumlah Investor Baru	10	1.471.6 16.200	9,8	134.30 7.426	100	113.98 1.200	95	108.1 52.65 0	95	94,89	100	242.4 60.07 6	100,00	16,4 8		
										Penyelenggara Promosi Penanaman Modal yang menjadi Kewenangan Daerah Kabupaten/Kota	Persentase Peningkatan Jumlah Investor Baru	15	1.101.3 44.800	2	134.30 7.426	100	113.98 1.200	95	108.1 52.65 0	95	94,89	97	242.4 60.07 6	100,00	22,0 1		
										Penyusunan Strategi Promosi Penanaman Modal	Jumlah dokumen strategi promosi penanaman modal yang disusun	5	231.91 3.200	1	21.586. 000	100	38.387. 600	85	32.56 3.250	85	84,83	86	54.14 9.250	100,00	23,3 5		
										Pelaksanaan Kegiatan Promosi Penanaman Modal Daerah Kabupaten/Kota	Jumlah kegiatan pameran penanaman modal tingkat daerah Provinsi/Kabupaten yang dilaksanakan	10	869.43 1.600	1	112.72 1.426	100	75.593. 600	100	75.58 9.400	100	99,99	101	188.3 10.82 6	100,00	21,6 6		



	2	1	2	1	0	0	18	03	Penyediaan Layanan Konsultasi dan Pengelolaan Pengaduan Masyarakat terhadap Pelayanan Terpadu Perizinan dan Non Perizinan	mengikuti sosialisasi Jumlah sarana/ media layanan pengaduan masyarakat terhadap pelayanan terpadu perizinan dan non perizinan	15	134.67 9.100	3	19.722. 000	100	23.206. 500	100	23.16 2.500	100	99,81	103	42.88 4.500	100,00	31,8 4
									PROGRAM PENGENDALIAN PELAKSANAAN PENANAMAN MODAL	Persentase pelaku usaha yang dimonitoring LKPM Online-nya	70	2.803.2 08.400	8,9	332.32 9.719	100	598.11 8.300	79		79	-	87	332.3 29.71 9	100,00	11,8 6
	2	1	2	1	0	0	19		Pengendalian Pelaksanaan Penanaman Modal yang menjadi Kewenangan Daerah Kabupaten/Kota	Jumlah nilai realisasi penanaman modal yang terpantau di tingkat kabupaten	70	2.803.2 08.400	8,9	332.32 9.719	100	598.11 8.300	79		79	-	87	332.3 29.71 9	100,00	11,8 6
	2	1	2	1	0	0	19	.01	Koordinasi dan Sinkronisasi Pemantauan Pelaksanaan Penanaman Modal	Jumlah Perusahaan yang di pantau, dibina, dan diawasi, pelaksanaan penanaman modal	200	175.39 8.000	60	30.000. 000	40	18.000. 000	40	13.95 0.000	100	77,50	100	43.95 0.000	50,00	25,0 6
									DAK	Jumlah LKPM dan Profil Pemantauan Perusahaan yang disusun	100	71.000. 000			100			-		-	-	-	-	-
	2	1	2	1	0	0	19	02	Koordinasi dan Sinkronisasi Pembinaan Pelaksanaan Penanaman Modal	Jumlah LKPM dan Profil Pemantauan Perusahaan yang disusun	7.000	800.81 4.400	906	240.76 9.719	100	544.84 8.600	77	420.7 14.70 0	77	77,22	983	661.4 84.41 9	14,04	82,6 0
										Jumlah kegiatan seminar bisnis/busin ess forum, one on one meeting	4.900	1.509.1 26.450	756		100			-	-		756	-	15,43	-

	2	1	2	1	0	0	19	03	Koordinasi dan Sinkronisasi Pengawasan Pelaksanaan Penanaman Modal	Jumlah peserta kegiatan seminar bisnis/bisnis forum, one on one meeting	150	170.969.550	70	61.560.000	100	35.269.700	100	35.252.400	100	99,95	170	96.812.400	100,00	56,63
										Jumlah perusahaan yang mendapatkan pengawasan dan pelaksanaan penanaman modal	200	75.900.000			100			-		-	-	-	-	
	2	1	2	1	0	0			PROGRAM PENGELOLAAN DATA DAN SISTEM INFORMASI PENANAMAN MODAL	Persentase pemenuhan permintaan data dan informasi penanaman modal	75	1.124.991.800	75	203.581.500	100	143.878.900	98		98	-	100	203.581.500	100,00	18,10
	2	1	2	1	0	0	20		Pengelolaan Data dan Informasi Perizinan dan Non Perizinan yang Terintegrasi pada Tingkat Daerah Kabupaten/Kota	Persentase pemenuhan permintaan data dan informasi penanaman modal	30	1.124.991.800	6	203.581.500	100	143.878.900	98		98	-	100	203.581.500	100,00	18,10
	2	1	2	1	0	0	20	01	Pengolahan, Penyajian dan Pemanfaatan Data dan Informasi Perizinan dan Non Perizinan Berbasis Sistem Pelayanan Perizinan Berusaha Terintegrasi secara Elektronik	Jumlah media penyajian data dan informasi penanaman modal	30	1.124.991.800	6	203.581.500	100	163.408.900	98	160.896.307	98	98,46	104	364.477.807	100,00	32,40
			2	1			Kepemudaan dan Olah Raga	-			43.321.539.395	97,82	5.546.054.941	98,05	13.635.029.471	98,79	13.470.637.091	98,84	98,79	98,84	18.958.979.152	98,84	43,76	Dinas Pemuda Olahraga dan Pariwisata
							PROGRAM PENUNJANG URUSAN	Persentase dokumen perencanaan,	100		24.761.202.355		2.793.792.201		5.123.512.671		5.022.718.026		98,03		7.816.510.227		31,57	

						PEMERINTAHAN DAERAH KABUPATEN/KOTA	penganggaran, dan evaluasi kinerja Perangkat Daerah yang disusun sesuai dengan Peraturan Perundang-undangan yang berlaku																								
							Persentase Temuan Laporan Atas Hasil Pemeriksaan yang ditindaklanjuti	100	-		-						-		-												
							Persentase ASN yang tidak mendapat hukuman disiplin	100	-		-						-		-												
							Persentase Sarana dan Prasarana Kantor dalam kondisi baik	85	-		-						-		-												
			2	1	3	1	Perencanaan, Penganggaran, dan Evaluasi Kinerja Perangkat Daerah	Jumlah dokumen perencanaan, penganggaran, dan evaluasi kinerja Perangkat Daerah yang disusun sesuai dengan Peraturan Perundang-undangan yang berlaku			65.303.200		17.000.000		19.325.800		10.325.800		53,43		18.325.800		28,06								
			2	1	3	1	1	Penyusunan Dokumen Perencanaan Perangkat Daerah	jumlah dokumen yang tersusun	10	45.303.200	2	4.000.000	2	10.325.800	2	10.325.800	100,00	100,00	4	14.325.800	40,00	31,62								
			2	1	3	1	6	Koordinasi dan Penyusunan Laporan Capaian Kinerja dan Ikhtisar Realisasi Kinerja SKPD	jumlah dokumen yang tersusun	8	20.000.000	2	4.000.000	-	0,00	-	-	-	-	2	4.000.000	25,00	20,00								
			3	2	1	7	Evaluasi Kinerja Perangkat Daerah	Jumlah dokumen evaluasi perangkat daerah yang disusun		-	-	4	9.000.000		9.000.000	0	=	-	-	4	-	-	-								
			2	1	3	2	Administrasi Keuangan Perangkat Daerah	Jumlah Dokumen Keuangan yang disusun			22.963.238.355		2.529.996.517		4.592.647.671		4.560.619.501		99,30		7.090.616.018		30,88								
						2	1	Penyediaan Gaji dan Tunjangan ASN	Jumlah penyediaan honorarium administrasi pelaksanaan tugas ASN	60	19.322.314.855	12	2.115.895.388	12	3.864.462.971	12	3.838.036.401	100,00	99,32	24	5.953.931.789	40,00	30,81								

			2	1	2	2	Penyediaan Administrasi Pelaksanaan Tugas ASN	jumlah penyediaan honorarium administrasi pelaksanaan tugas ASN	60	3.640.923.500	12	399.101.129	12	728.184.700	12	722.583.100	100,00	99,23	24	1.121.684.229	40,00	30,81			
			3	2	2	7	Koordinasi dan Penyusunan Laporan Keuangan Bulanan/Triwulan/Semesteran SKPD	Jumlah laporan capaian kinerja dan realisasi yang disusun	-	-	6	15.000.000	6	-	-	-	-	6	15.000.000	-	-				
			3	2	5		Administrasi Kepegawaian Perangkat Daerah	Jumlah pegawai yang telah memenuhi standar kompetensi teknis sesuai dengan bidang tugasnya	-	-		20.972.800		-	-	-	-		20.972.800	-	-				
			3	2	5	2	Pengadaan Pakaian Dinas Beserta Atribut Kelengkapannya	Jumlah pakaian dinas yang disediakan			-	20.972.800		-	-	-	-	-	20.972.800	-	-				
			3	2	5	1	Bimbingan Teknis Implementasi Peraturan Perundang-Undangan	Jumlah aparaturnya yang mengikuti pendidikan/pelatihan			-	-				-	-	-	-	-	-				
			2	1	3	6	Administrasi Umum Perangkat Daerah	Jumlah penyediaan kebutuhan layanan umum perangkat daerah		1.080.670.800		60.629.000		295.164.200		294.160.623		99,66		354.789.623		32,83			
			2	1	3	6	1	Penyediaan Komponen Instalasi Listrik/Penerangan Bangunan Kantor		-	-	-	-	-	-	-	-	-	-	-	-				
			3	2	6	2	Penyediaan Peralatan dan Perlengkapan Kantor	Jumlah peralatan kantor yang diadakan	30	469.050.000	-	-	7	156.350.000	7	155.756.000	100,00	99,62	7	155.756.000	23,33	33,21			
			2	1	3	6	3	Penyediaan Peralatan Rumah Tangga	jumlah peralatan rumah tangga yg tersedia	95	40.560.800	15	3.600.000	19	10.140.200	19	10.140.200	100,00	100,00	34	13.740.200	35,79	33,88		
			3	2	6	5	Penyediaan Barang Cetak dan Penggandaan	Jumlah ketersediaan kebutuhan cetak dan penggandaan	-	-	9	38.189.000	12	0		-	-	-	9	38.189.000	-	-			
			2	1	3	6	9	Penyelenggaraan Rapat Koordinasi dan Konsultasi SKPD	jumlah pelaksanaan rapat-rapat dan konsultasi	60	571.060.000	12	18.840.000	12	128.674.000	12	128.264.423	-	99,68	24	147.104.423	40,00	25,76		

			2	1	9		Pemeliharaan Barang Milik Daerah Penunjang Urusan Pemerintahan Daerah	Jumlah Barang Milik Daerah pada Perangkat Daerah yang tertib administrasi		651.990.000		84.230.000		216.375.000		157.612.102		72,84		241.842.102		37,09			
			2	1	9	1	Penyediaan Jasa Pemeliharaan, Biaya Pemeliharaan dan Pajak Kendaraan Perorangan Dinas atau Kendaraan Dinas Jabatan	jumlah kendaraan dinas yang terpelihara	15	402.750.000	2	73.390.000	2	82.340.000	2	24.600.000	100,00	29,88	4	97.990.000	26,67	24,33			
			2	1	9	6	Pemeliharaan Peralatan dan Mesin Lainnya	jumlah peralatan kantor yang terpelihara	100	69.640.000	20	10.840.000	22	14.700.000	22	14.692.400	100,00	99,95	42	25.532.400	42,00	36,66			
			2	1	9	9	Pemeliharaan/Rehabilitasi Gedung Kantor dan Bangunan Lainnya		8	179.600.000	-	-	2	119.335.000	2	118.319.702	100,00	99,15	2	118.319.702	25,00	65,88			
			3	2	8		Penyediaan Jasa Penunjang Urusan Pemerintahan Daerah	Jumlah penyediaan jasa penunjang urusan pemerintahan daerah pada perangkat daerah	-	-		80.963.884,00		-		-	-		80.963.884,00		-				
			3	2	8	2	Penyediaan Jasa Komunikasi, Sumber Daya Air dan Listrik	Jumlah pembayaran rekening telepon, internet dan listrik	-	-	12	80.963.884		-		-	-	12	80.963.884		-				
							PROGRAM PENGEMBANGAN KAPASITAS DAYA SAING KEPEMUDAAN	Tingkat partisipasi pemuda dalam kegiatan ekonomi mandiri	0,73	5.944.577.240		836.803.240	0	7.526.229.000	0	7.421.445.800		98,61		8.258.249.040		138,92			
								Tingkat partisipasi pemuda dalam organisasi kepemudaan dan organisasi sosial kemasyarakatan	3,65	-		-	2,96		3	80		80		-		-			
			2	1	5		Penyadaran, Pemberdayaan, dan Pengembangan Pemuda dan Kepemudaan Terhadap Pemuda Pelopor Kabupaten/Kota, Wirausaha Muda Pemula, dan Pemuda	Jumlah pemuda yang mendapat pelatihan kader pengembangan kepemimpinan, kepedulian, kesukarelawanan dan kepeloporan pemuda		5.944.577.240		836.803.240	135	7.526.229.000	135	7.421.445.800		98,61		8.258.249.040		138,92			

						Kader Kabupaten/Kot a																		
			2	1 3	1 5	1	Koordinasi, Sinkronisasi dan Penyelenggara n Peningkatan Kapasitas Daya Saing Pemuda Pelopor	Jumlah pemuda pelopor yang mendapat pelatihan/pembna an	560	820.000.000	-	-	50	164.00 0.000	50	163.73 5.500	100,0 0	99,84	50	163.735 .500	8,93	19,97		
							Koordinasi, Sinkronisasi dan Penyelenggara n Peningkatan Kapasitas Daya Saing Wira Usaha Pemula	Jumlah wira usaha pemula yang terbina		-	-	-	-											
			2	1 3	1 5	4	Pemenuhan Hak Setiap Pemuda melalui Perlindungan Pemuda, Advokasi, Akses Pengembangan Diri, Penggunaan Prasarana dan Sarana Tanpa Diskriminatif, Partisipasi Pemuda dalam Proses Perencanaan, Pelaksanaan Evaluasi dan Pengambilan Keputusan Program Strategis	Jumlah pemuda yang mendapat pelatihan penguatan potensi pemuda/penangg ulangan perilaku negatif Pemuda	30	610.000.000	50	54.742. 000	6	245.00 0.000	6	220.00 0.000	100,0 0	89,80	56	274.742 .000	186,6 7	45,04		
							Pemberian Penghargaan Pemuda dan Organisasi Pemuda yang Berjasa dan/atau Berprestasi					1	22.500. 000	1	-	100,0 0	-	1	-					
			2	1 3	1 5	9	Penyelenggara n Seleksi dan Pelatihan Pasukan Pengibar Bendera	Jumlah peserta yang dilatih	175	4.514.577.2 40	35	782.06 1.240	35	929.72 9.000	35	882.71 0.300	100,0 0	94,94	70	1.664.7 71.540	40,00	36,88		
			2	1 3	1 5		Koordinasi, Sinkronisasi dan Pelaksanaan		-	-	-	35	6.165.0 00.000	35	6.155.0 00.000	100,0 0	99,84	35	6.155.0 00.000	-	-			



							Penyediaan Sarana dan Prasarana Olahraga Kabupaten/Kota																		
							PROGRAM PENGEMBANGAN KAPASITAS DAYA SAING KEOLAHRAGAN	Persentase Cabang Olahraga yang berprestasi	32,14	11.371.840.000	17,86	1.565.459.500	21	3.420.368.000	21	183.257.800	100,00	5,36	39	2.090.300.085		18,38			
							Pembinaan dan Pengembangan Olahraga Pendidikan pada Jenjang Pendidikan yang menjadi kewenangan Daerah Kabupaten/ Kota			8.610.000.000		1.464.000.000		2.870.000.000		-		-		1.464.000.000		17,00			
							Koordinasi, Sinkronisasi dan Pelaksanaan Penyediaan Sarana dan Prasarana Olahraga Kabupaten / Kota	Jumlah penyediaan sarana dan prasarana	1	8.610.000.000	1	1.464.000.000	14,0	2.870.000.000	14		100,00	-	15	1.464.000.000	100,00	17,00			
		2	13	18			Penyelenggaraan Kejuaraan Olahraga Tingkat Daerah Kabupaten/Kota	Jumlah penyelenggaraan event OR Prestasi tingkat daerah		1.810.050.000		74.919.500		362.010.000		-		-		416.502.285		23,01			
		2	13	18	1		Penyelenggaraan Kejuaraan Olahraga Multi Event dan Single Event Tingkat Kabupaten/Kota	Jumlah Penyelenggaraan Kejuaraan Olahraga Multi Event dan Single Event Tingkat Kabupaten/Kota	-	-	-	-	-	-	-	-	-	-	-	-	-	-	-	-	-
		2	13	18	2		Penyelenggaraan Kejuaraan dan Pekan Olahraga Tingkat Kabupaten/Kota	Jumlah Penyelenggaraan Kejuaraan dan Pekan Olahraga Tingkat Kabupaten/Kota	15	1.810.050.000	70	74.919.500	4	362.010.000	4	341.582.785	100,00	94,36	74	416.502.285	100,00	23,01			
		2	13	19			Pembinaan dan Pengembangan Olahraga Prestasi Tingkat Daerah Provinsi	Jumlah Atlet Daerah yang berprestasi		441.790.000		-		88.358.000		83.458.000		94,45		83.458.000		18,89			

							Seleksi Atlet Daerah	Jumlah atlet dan hasil seleksi	5	-	-	-	1	-	-	-	-	#DIV/0!	-	-	-					
							Pembinaan dan Pengembangan Atlet Berprestasi Kabupaten/Kota	Jumlah pelaksanaan kegiatan pembinaan					-	-												
			2	1	1	4	Pemberian Penghargaan Olahraga Kabupaten/Kota	Jumlah Atlet berprestasi yang diberi penghargaan	65	441.790.000	-	-	13	88.358.000	13	83.458.000	100,00	94,45	13	83.458.000	20,00	18,89				
			2	1	2		Pembinaan dan Pengembangan Organisasi Olahraga	Jumlah Organisasi Olahraga yang dibina dan dikembangkan		510.000.000		26.540.000		100,00		99.799.800		99,80		126.339.800		24,77				
							Standarisasi Organisasi Keolahragaan	Jumlah pelaksanaan kegiatan standarisasi keolahragaan					1	100,00	1	40.800.000	100,00	40,80	1	40.800.000						
			2	1	2	2	Pengembangan Organisasi Keolahragaan	Jumlah Organisasi Olahraga di tingkat Kabupaten	5	510.000.000	1	26.540.000	1	100,00	1	99.799.800	100,00	99,80	2	126.339.800	40,00	24,77				
			2	1	2		Pembinaan dan Pengembangan Olahraga Rekreasi	Jumlah Festival dan Olahraga Rekreasi yang diselenggarakan																		
			2	1	2	3	Penyediaan, Pengembangan dan Pemeliharaan Sarana dan Prasarana Olahraga Rekreasi	Jumlah Pengembangan dan Pemeliharaan Sarana dan Prasarana Olahraga Rekreasi yang dimanfaatkan																		
			2	1	2		PROGRAM PENGEMBANGAN KAPASITAS KEPRAMUKAAN	Prosentase kwartir ranting (kecamatan) pramuka yang aktif	100	1.243.919.800		350,00		443,91		443,91		100,00	2	793.919.800		63,82				
			2	1			Pembinaan dan Pengembangan Kepramukaan			1.243.919.800		350,00		443,91		443,91		100,00	2	793.919.800		63,82				
			2	1			Penyelenggaraan Kegiatan Kepramukaan Tingkat Daerah	Jumlah kegiatan Kepramukaan yang diselenggarakan di tingkat Kabupaten	5	1.243.919.800	1	350,00	1	443,91	1	443,91	100,00	100,00	2	793.919.800	40,00	63,82				
			2	1			Statistik	-	100	221.440.000	98,45	13.750.000	100	44.288.000	97,37	43.121.600	97,42	97,37	97,42	56.871.600	97,42	25,68				
			2	1	1		Penyelenggaraan Statistik Sektoral di Lingkup Daerah	Persentase OPD yang menggunakan data statistik dalam menyusun perencanaan	100	221.440.000	100	13.750.000	43	44.288.000	43	43.121.600	100	97	100	56.871.600	100,00	100,00			Dinas Komunikasi, Informatika dan	

						Kabupaten/Kota	pembangunan daerah													Statistik		
							Persentase OPD yang menggunakan data statistik dalam melakukan evaluasi pembangunan	100		100					100		100,00					
		2	14	15	1	Koordinasi dan Sinkronisasi Pengumpulan, Pengolahan, Analisis dan Diseminasi Data Statistik Sektoral	Jumlah data sektoral kabupaten yang tersedia secara akurat	160	221.440.000	32	13.750.000	43	44.288.000	43	43.121.600	100	97	75	56.871.600	46,88	25,68	
		2	15			Persandian	-	100	180.000.000	100	39.551.247	100	36.000.000		29.491.600		81,92	-	69.042.847	0	38,36	Dinas Komunikasi, Informatika dan Statistik
		2	15	15		Penyelenggaraan Persandian untuk Pengamanan Informasi Pemerintah Daerah Kabupaten/Kota	Persentase pengamanan Informasi Pemerintah Kabupaten/Kota	100	180.000.000	100	39.551.247	43	36.000.000	43	29.491.600		81,92	0	69.042.847	-	38,36	
		2	15	15	2	Pelaksanaan Analisis Kebutuhan dan Pengelolaan Sumber Daya Keamanan Informasi Pemerintah Daerah Kabupaten/Kota	Jumlah informasi yang diamankan	160	180.000.000	32	39.551.247	43	36.000.000	43	29.491.600		81,92	32	69.042.847	20,00	38,36	
		2	16			Kebudayaan	-	-	8.356.193.050	98,15	1.433.799.210	100	1.683.303.500	93,95	1.581.397.313	95,51	93,95	95,51	3.015.196.523	95,51	36,08	Dinas Pendidikan dan Kebudayaan
						PROGRAM PENGEMBANGAN KEBUDAYAAN	Prosentase Sanggar seni budaya yang aktif	80	5.674.312.000	70	1.043.883.100	70	1.294.439.200	70	745.126.620	100,00	57,56	140	1.789.009.720	100,00	31,53	
		2	16	15		Pengelolaan Kebudayaan yang Masyarakat Pelakunya dalam Daerah	Jumlah Cagar Budaya yang dilestarikan	52	2.078.672.400	27	298.892.700	27	279.169.900	335	102.919.200	100,00	36,87	362	401.811.900	100,00	19,33	

			2	1 6	1 5	1	Kabupaten/Kot a	Pelindungan, Pengembangan , Pemanfaatan Objek Pemajuan Kebudayaan	Jumlah obyek pemajuan kebudayaan yang dikembangkan (penyebarluasan, pengkajian, penayaan keberagaman)	52	2.078.672.4 00	27	298.89 2.700	335	279.16 9.900,0 0	335	278.50 8.100	100,0 0	99,76	362	577.400 .800	100,0 0	27,78		
			2	1 6	1 6			Pelestarian Kesenian Tradisional yang Masyarakat Pelakunya dalam Daerah Kabupaten/Kot a	Prosentase Sanggar seni budaya yang aktif	52	2.726.020.8 50	91	370.62 4.500	49,24	685.01 8.300	5	642.20 7.420	10,15	93,75	96	1.012.8 31.920	100,0 0	37,15		
			2	1 6	1 6	1		Pelindungan, Pengembangan , Pemanfaatan Objek Pemajuan Tradisi Budaya	Jumlah obyek pemajuan Tradisi Budaya yang dikembangkan (penyebarluasan, pengkajian, penayaan keberagaman)	200	2.726.020.8 50	42	370.62 4.500	5	685.01 8.300	5	642.20 7.420	100,0 0	93,75	47	1.012.8 31.920	23,5	37,15		
			2	1 6	1 7			Pembinaan Lembaga Adat yang Penganutnya dalam Daerah Kabupaten/Kot a	Jumlah orang yang dibina	500	869.618.750	100	374.36 5.900	70	330.25 1.000	70	-	100,0 0	-	170	374.365 .900	34	43,05		
			2	1 6	1 7	3		Penyediaan Sarana dan Prasarana Pembinaan Lembaga Adat	Jumlah penyediaan sarana dan prasarana pembinaan lembaga adat	30	869.618.750	2	374.36 5.900	8	330.25 1.000	8	293.75 1.000	100,0 0	88,95	10	668.116 .900	33,33	76,83		
								PROGRAM PELESTARIAN DAN PENGELOLAAN CAGAR BUDAYA	Register cagar budaya (pendaftaran, pengjasian, penetapan, pencatatan, pemeringkatan, penghapusan)	0,88	2.681.881.0 50		389.91 6.110	180	388.86 4.300	180	366.93 0.793	100,0 0	94,36	180	756.846 .903	100	28,22		
			2	1 6	2 0			Penetapan Cagar Budaya Peringkat Kabupaten/Kot a	Jumlah Cagar Budaya dan Warisan Budaya Tak Benda yang ditetapkan	10	2.681.881.0 50	5	389.91 6.110	180	388.86 4.300	180	366.93 0.793	100,0 0	94,36	185	756.846 .903	100	28,22		
			2	1 6	2 0	2		Penetapan Cagar Budaya	Jumlah Perkada tentang penetapan Cagar Budaya dan Warisan Budaya Tak Benda	10	2.681.881.0 50	5	389.91 6.110	180	388.86 4.300	180	366.93 0.793	100,0 0	94,36	185	756.846 .903	100	28,22		
			2	1 7				Perpustakaan	-		20.914.676. 935	99,65	4.227.7 84.408	100	4.182.9 35.387	98,18	4.106.6 17.018	98,93	98,18	98, 93	8.334.4 01.426	98,93	39,85	Dinas Perpust akaan dan	

							PROGRAM PENUNJANG URUSAN PEMERINTAHAN DAERAH KABUPATEN/KOTA	Persentase dokumen perencanaan, penganggaran, dan evaluasi kinerja Perangkat Daerah yang disusun sesuai dengan Peraturan Perundang-undangan yang berlaku	100	18.650.031.935	98	3.544.783.998	100	3.730.006.387		3.672.915.759		98,47	98	7.217.699.757	98	38,70		Kearsipan
								Persentase Temuan Laporan Atas Hasil Pemeriksaan yang ditindaklanjuti	100	-	100		100					100	-	100	-			
								Persentase ASN yang tidak mendapat hukuman disiplin	100	-	100		100					100	-	100	-			
								Persentase Sarana dan Prasarana Kantor dalam kondisi baik	85	-	80		85	65		81		80	-	94,11764706	-			
			2	17	1		Perencanaan, Penganggaran, dan Evaluasi Kinerja Perangkat Daerah	Jumlah dokumen perencanaan, penganggaran, dan evaluasi kinerja Perangkat Daerah yang disusun sesuai dengan Peraturan Perundang-undangan yang berlaku	30	157.029.584	10	27.646.279	10	30.017.200	8	29.763.260	80	99,15	18	57.409.539	60	36,56		
			2	17	1	1	Penyusunan Dokumen Perencanaan Perangkat Daerah	Jumlah Dokumen Perencanaan Perangkat Daerah yang disusun	10	47.962.603	2	7.995.000	6	9.272.400	6	9.272.400	300	100,00	8	17.267.400	80	36,00		
			2	17	1	3	Koordinasi dan Penyusunan Dokumen Perubahan RKA-SKPD	Jumlah Dokumen Evaluasi Perangkat Daerah yang disusun	10	56.608.787	2	9.773.279	2	10.865.900	2	10.643.760	100	97,96	4	20.417.039	40	36,07		
			2	17	1	6	Koordinasi dan Penyusunan Laporan Capaian Kinerja dan Ikhtisar Realisasi Kinerja SKPD	Jumlah laporan keuangan bulanan/semesteran yang disusun tepat waktu	30	52.458.194	6	9.878.000	6	9.878.900	6	9.847.100	100	99,68	12	19.725.100	40	37,60		
			2	17	2		Administrasi Keuangan Perangkat Daerah	Jumlah Dokumen Keuangan yang disusun	10	17.077.691.530	2	3.009.545.064	2	3.254.931.687	1	3.216.009.624	50	98,80	3	6.225.554.688	30	36,45		

					1	Penyediaan Gaji dan Tunjangan ASN	Jumlah penyediaan honorarium administrasi pelaksanaan tugas ASN	60	14.758.980.030	12	2.763.231.064	27	2.791.189.387	27	2.778.279.277	100	99,54	39	5.541.510.341	65	37,55				
			2	17	2	Penyediaan Administrasi Pelaksanaan Tugas ASN	Jumlah pelayanan jasa Administrasi Keuangan	127	2.318.711.500	25	246.314.000	27	463.742.300	27	437.730.347	100	94,39	52	684.044.347	40,94488189	29,50				
			2	17	5	Administrasi Kepegawaian Perangkat Daerah	Jumlah pegawai yang telah memenuhi standar kompetensi teknis sesuai dengan bidang tugasnya	-	-	-	-	-	-	-	-	-	-	-	-	-	-	-			
			2	17	5	9	Pendidikan dan Pelatihan Pegawai Berdasarkan Tugas dan Fungsi	Jumlah aparatur yang mengikuti diklat	-	-	-	-	-	-	-	-	-	-	-	-	-	-	-		
			2	17	6	Administrasi Umum Perangkat Daerah	Jumlah penyediaan kebutuhan layanan umum perangkat daerah	30	812.537.500	6	232.300.433	6	162.507.500	2	151.140.724	33	93,01	8	383.441.157	26,6666667	47,19				
			2	17	6	1	Penyediaan Komponen Instalasi Listrik/Penerangan Bangunan Kantor	Jumlah ketersediaan Komponen Instalasi Listrik/Penerangan Bangunan Kantor	150	57.814.000	10	38.020.000	41	11.562.800	41	11.557.936	100	99,96	51	49.577.936	34	85,75			
			2	17	6	2	Penyediaan Peralatan dan Perlengkapan Kantor	Jumlah ketersediaan kebutuhan pereengkapan dan peralatan kantor	15	294.605.000	2	34.969.000	9	58.921.000	9	57.884.000	100	98,24	11	92.853.000	73,3333333	31,52			
			2	17	6	3	Penyediaan Peralatan Rumah Tangga	Jumlah ketersediaan bahan dan Peralatan Kebersihan	150	81.316.000	16	33.903.065	30	16.263.200	30	16.228.449	100	99,79	46	50.131.514	30,6666667	61,65			
			2	17	6	5	Penyediaan Barang Cetak dan Penggandaan	Jumlah ketersediaan Kebutuhan Cetak dan Penggandaan	15	113.422.500	9	19.438.368	3	22.684.500	3	22.682.900	33	99,99	12	42.121.268	80	37,14			
			2	17	6	6	Penyediaan Bahan Bacaan dan Peraturan Perundang-undangan	Jumlah bahan bacaan dan Peraturan Perundang-undangan yang diadakan	15	64.050.000	2	12.810.000	2	12.810.000	2	12.600.000	100	98,36	4	25.410.000	26,6666667	39,67			
			2	17	6	9	Penyelenggaraan Rapat Koordinasi dan Konsultasi SKPD	Jumlah pelaksanaan rapat-rapat koordinasi dan konsultasi ke luar	30	201.330.000	3	93.160.000	18	40.266.000	18	30.187.439	100	74,97	21	123.347.439	70	61,27			

				2	1	8		Penyediaan Jasa Penunjang Urusan Pemerintahan Daerah	Jumlah penyediaan jasa penunjang urusan pemerintahan daerah pada perangkat daerah	10	372.484.063	2	53.975.017	2	90.500.000	88.463.054	-	2	142.438.071	20	38,24			
				2	1	8	2	Penyediaan Jasa Komunikasi, Sumber Daya Air dan Listrik	Jumlah Pembayaran Rekening Telepon, Internet, Listrik	60	318.607.500	2	53.975.017	12	78.000.000	75.963.054	100	97,39	14	129.938.071	23,3333333	40,78		
								Penyediaan Jasa peralatan dan perlengkapan	Tersusunnya laporan capaian kinerja terkait Penyediaan Jasa peralatan dan perlengkapan	5	53.876.563			5	12.500.000	12.500.000		100,00	5	12.500.000	100	23,20		
				2	1	9		Pemeliharaan Barang Milik Daerah Penunjang Urusan Pemerintahan Daerah	Jumlah Barang Milik Daerah pada Perangkat Daerah yang tertib administrasi	17	1.028.306.097	17	221.317.205	7	192.050.000	187.539.097	12	97,65	19	408.856.302	100	39,76		
				2	1	9	1	Penyediaan Jasa Pemeliharaan, Biaya Pemeliharaan dan Pajak Kendaraan Perorangan Dinas atau Kendaraan Dinas Jabatan	Jumlah kendaraan dinas yang perlu pemeliharaan	30	864.895.754	6	159.630.000	5	163.630.000	159.468.200	83	97,46	11	319.098.200	36,6666667	36,89		
				2	1	9	6	Pemeliharaan Peralatan dan Mesin Lainnya	Jumlah Peralatan Kerja yang dilakukan perbaikan	50	2.030.000	10	1.950.000	2	4.880.000	4.880.000	20		12	6.830.000	24	-		
				2	1	9	9	Pemeliharaan/Rehabilitasi Gedung Kantor dan Bangunan Lainnya	Jumlah Gedung/Kantor yang dipelihara	5	161.380.343	1	59.737.205	1	23.540.000	23.190.897	100	98,52	2	82.928.102	40	51,39		
								Program Pembinaan Perpustakaan	Rasio ketercukupan koleksi perpustakaan dengan penduduk	89	769.645.000	84	496.590.411	85	153.929.000	147.298.500	0		84	643.888.911	94,45337079	83,66		
									Persentase ketermanfaatan perpustakaan oleh masyarakat	4	-	1,14	-	2,50	0,0019		0		1	-	28,5475	-		
									Rasio ketercukupan tenaga perpustakaan dengan penduduk	0,10	-	0,03	-	0,03	0,03		100	-	0	-	60	-		

							Jumlah perpustakaan sesuai standar nasional perpustakaan	0,01	-	1	-	1		1		100	-	2	-	100	-		
							Persentase peningkatan pengunjung perpustakaan	10	-	5	-	5		58		100	-	63	-	100	-		
			2	1	1		Pengelolaan Perpustakaan Tingkat Daerah Kabupaten/Kota	160	464.145.000	32	227.967.000	70	92.829.000	75	86.221.500	100	92,88	107	314.188.500	66,875	67,69		
			2	1	1	1	Pengembangan dan Pemeliharaan Layanan Perpustakaan Elektronik		-			20	-	20	-			20	-		-		
			2	1	1	2	Pengembangan Perpustakaan di Tingkat daerah kabupaten/kota	200	185.000.000			30	37.000.000	30	36.770.900		99,38	30	36.770.900	15	19,88		
			2	1	1	3	Pengembangan Kekhasan Koleksi Perpustakaan Daerah Tingkat Daerah	400	110.000.000			60	22.000.000	38	22.000.000		100,00	38	22.000.000	9,5	20,00		
						5	Pembinaan Perpustakaan Khusus Tingkat Kabupaten	200	435.000.000			50	87.000.000	30	85.908.000		98,74	30	85.908.000	15	19,75		
			2	1	1	6	Peningkatan Kapasitas Tenaga Perpustakaan dan Pustakawan Tingkat Daerah Kabupaten/Kota		75.000.000	134	36.585.000	50	15.000.000	50	14.878.000	37		184	51.463.000		-		
			2	1	1	7	Pengembangan Layanan Perpustakaan Rujukan Tingkat Kabupaten/Kota		-	67	60.962.000		-	-	-	-		67	60.962.000		-		
			2	1	1	9	Pengelolaan dan Pengembangan Bahan Pustaka		389.145.000	663	130.420.000	500	77.829.000	500	71.343.500	75		1.163	201.763.500		-		



				2	1	1		Pembudayaan Gemar Membaca Tingkat Daerah Kabupaten/Kot a	Jumlah pengunjung perpustakaan	500	1.390.552.6 38	100	268.62 3.411	1.300	61.100. 000	1.575	61.077. 000	100	99,96	1.6 75	329.700 .411	100	23,71		
				2	1	1	1	Sosialisasi Budaya Baca dan Literasi pada Satuan Pendidikan Khusus serta Masyarakat	Jumlah masyarakat yang mengikuti sosialisasi					1.200	153.00 0.000	1.200	141.72 3.859		-	1.2 00	141.723 .859				
				2	1	1	2	Pembangunan dan Pemeliharaan Sarana Perpustakaan di Tempat- Tempat Umum yang Menjadi Kewenangan Daerah Kabupaten/Kot a	Jumlah ketersediaan perabot layanan yang dimiliki perpustakaan	40	1.055.270.0 00	6	196.72 1.120		-	-	-	-	-	6	196.721 .120	15	18,64		
				2	1	1	4	Pengembangan Literasi Berbasis Inklusi Sosial	Jumlah kelompok yang difasilitasi perpustakaan inklusi sosial	250	195.199.563	100	37.848. 291	50	36.500. 000	50	36.477. 000	50	99,94	150	74.325. 291	60	38,08		
				2	1	1	5	Pemilihan Duta Baca Tingkat Daerah Kabupaten/Kot a	Jumlah Kecamatan yang difasilitasi	350	140.083.075	2	34.054. 000	50	24.600. 000	50	24.600. 000	100	100,0 0	52	58.654. 000	14,86	41,87		
		1						Kearsipan					55	82.200. 000	100	82.200. 000	98,00	100,0 0	98, 00	82.200. 000	98,00			Dinas Perpust akaan dan Kearsip an	
								Program Pengelolaan Arsip	Pesentase PD yang melaksanakan pengelolaan kearsipan dengan baik	75	515.000.000	50	124.85 1.787	100	82.200. 000	4,16	82.200. 000	4,16	100,0 0	54, 16	207.051 .787	72,21	40,20		
		1	2	17	0	1		Pengelolaan Arsip Dinamis Daerah Kabupaten/Kot a	jumlah Perangkat Daerah yang dievaluasi	250	250.000.000	58	124.85 1.787	15	41.200. 000	8	41.200. 000	53	100,0	66, 00	166.051 .787	26,40	66,42		
		1	2	17	0	1	0	Pengawasan Arsip Dinamis Kewenangan Kabupaten/Kot a	Jumlah Kecamatan	250	250.000.000	58	124.85 1.787	15	41.200. 000	15	41.200. 000	100	100,0	73, 00	166.051 .787	29,20	66,42		
		1	2	17	0	1		Pengelolaan Arsip Statis Daerah Kabupaten/Kot a	jumlah Perangkat Daerah yang dievaluasi	1500	205.000.000	300	124.85 1.787	15	41.000. 000	15	41.000. 000	100	100,0	315 ,00	165.851 .787	21,00	80,90		

	1	2	17	0	1	0	Akuisisi, Pengolahan, Preservasi, dan Akses Arsip Statis	Jumlah arsip statis yang Akuisisi, Pengolahan, Preservasi	1.500	205.000.000	300	124.851.787	8	41.000.000	8	41.000.000	100	100,0	308,00	165.851.787	20,53	80,90		
							Program Perlindungan dan Penyelamatan Arsip	Persentase arsip statis yang diselamatkan oleh perangkat Daerah	75	265.000.000				-		-			-	-	-	-		
	1	2	17	0	1	0	Penilaian, Penetapan dan Pelaksanaan Pemusnahan Arsip yang Memiliki Retensi di Bawah 10 Tahun	Jumlah arsip yang terdata dengan retensi dibawah 10 tahun	1.000	265.000.000			100	40.937.500	20	6.046.500	20	14,8	20,00	6.046.500	2,00	2,28		
			3	1			Kelautan dan Perikanan	Jumlah total produksi perikanan (tangkap dan budidaya)	55.908	21.589.620.000	100	6.513.654.384	98,35	1.675.211.600	87,66	1.468.436.650	90,47	87,66	97,52	7.982.091.034	97,52	37	DINAS PERIKANAN	
			4	3			Program Penunjang Urusan Pemerintahan Daerah Kabupaten/Kota	Persentase dokumen perencanaan, penganggaran, dan evaluasi kinerja Perangkat Daerah yang disusun sesuai dengan Peraturan Perundang-undangan yang berlaku	100	5.962.588.741	100	4.380.230.794						100	4.380.230.794	100	73	DINAS PERIKANAN		
								Persentase Temuan Laporan Atas Hasil Pemeriksaan yang ditindaklanjuti	100			0						-	-				DINAS PERIKANAN	
								Persentase ASN yang tidak mendapat hukuman disiplin	100			0						-	-				DINAS PERIKANAN	
								Persentase Sarana dan Prasarana Kantor dalam kondisi baik	85			0						-	-				DINAS PERIKANAN	
			3	1	1		Perencanaan, Penganggaran, dan Evaluasi Kinerja Perangkat Daerah	Jumlah dokumen perencanaan, penganggaran, dan evaluasi kinerja Perangkat Daerah yang disusun sesuai dengan Peraturan Perundang-undangan yang berlaku	30	30.367.843	5	23.794.000						-	5	23.794.000	5	78	DINAS PERIKANAN	



			3	1	1	5	Penyusunan Dokumen Perencanaan Perangkat Daerah	jumlah dokumen perencanaan yang tersusun	30		30.367.843	5	23.794.000						-	5	23.794.000	5	78	DINAS PERIK ANAN	
						6	Koordinasi dan Penyusunan Laporan Capaian Kinerja dan Ikhtisar Realisasi Kinerja SKPD	jumlah pertemuan	10																
			3	1	2		Administrasi Keuangan Perangkat Daerah	Administrasi Keuangan Perangkat Daerah	100		4.560.643.185	100	3.923.263.548						-	100	3.923.263.548	0	86	DINAS PERIK ANAN	
			3	1	2	1	Penyediaan Gaji dan Tunjangan ASN	Jumlah dana gaji pegawai	12		3.599.156.725	12	3.171.958.748						-	12	3.171.958.748	12	88	DINAS PERIK ANAN	
			3	1	2	2	Penyediaan Administrasi Pelaksanaan Tugas ASN	jumlah fasilitas tupoksi aparatur perangkat daerah yang terlayani	3		954.594.539	56	745.904.800						-	56	745.904.800	56	78	DINAS PERIK ANAN	
			3	1	2	7	Koordinasi dan Penyusunan Laporan Keuangan Akhir Tahun SKPD	jumlah dokumen pelaporan akhir tahun	6		6.891.920	1	5.400.000						-	1	5.400.000	1	78	DINAS PERIK ANAN	
			3	1	6		Administrasi Umum Perangkat Daerah	Jumlah penyediaan kebutuhan layanan umum perangkat daerah	100		166.703.431	100	87.162.500						-	100	87.162.500	0	52	DINAS PERIK ANAN	
			3	1	6	1	Penyediaan Komponen Instalasi Listrik/Penerangan Bangunan Kantor	Tersedianya Komponen Instalasi Listrik/Penerangan Bangunan Kantor tiap bulan	3		1.818.701	12	1.425.000						-	12	1.425.000	12	78	DINAS PERIK ANAN	
			3	1	6	5	Penyediaan Barang Cetak dan Penggandaan	Tersedianya barang cetakan dan penggandaan	3		14.061.432	12	11.017.500						-	12	11.017.500	12	78	DINAS PERIK ANAN	
			3	1	6	9	Penyelenggaraan Rapat Koordinasi dan Konsultasi SKPD	Tersedianya biaya penyelenggaraan rapat-rapat koordinasi dan konsultasi ke luar daerah setiap bulan	12		150.823.297	12	74.720.000						-	12	74.720.000	12	50	DINAS PERIK ANAN	
			3	1	8		Penyediaan Jasa Penunjang Urusan Pemerintahan Daerah	Jumlah penyediaan jasa penunjang urusan pemerintahan daerah pada perangkat daerah	100		158.743.901	100	104.591.535						-	5	104.591.535	5	66	DINAS PERIK ANAN	

			3	1	8	2	Penyediaan Jasa Komunikasi, Sumber Daya Air dan Listrik	Terbayarnya langganan Rekening Telepon, Internet, Listrik	12	146.619.226	3	95.091.535					-	6	95.091.535	6	65	DINAS PERIKANAN		
			3	1	8	3	Penyediaan Jasa Peralatan dan Perlengkapan Kantor	Tersedianya jasa Peralatan dan Perlengkapan Kantor	1	12.124.675	2	9.500.000					-	2	9.500.000	2	78	DINAS PERIKANAN		
			3	1	9		Pemeliharaan Barang Milik Daerah Penunjang Urusan Pemerintahan Daerah	Jumlah Barang Milik Daerah pada Perangkat Daerah yang mendapat pemeliharaan	75	313.690.864	70	241.419.211					-	28	241.419.211	28	77	DINAS PERIKANAN		
			3	1	9	2	Penyediaan Jasa Pemeliharaan, Biaya Pemeliharaan, Pajak, dan Perizinan Kendaraan Dinas Operasional atau Lapangan	Tersedianya biaya Jasa Pemeliharaan, Biaya Pemeliharaan, Pajak dan Perizinan kendaraan dinas/operasional (unit)	6	302.019.269	27	232.274.211					-	27	232.274.211	27	77	DINAS PERIKANAN		
			3	1	9	10	Pemeliharaan/Rehabilitasi Sarana dan Prasarana Gedung Kantor atau Bangunan Lainnya	Tersedianya biaya Pemeliharaan/Rehabilitasi Sarana dan Prasarana Gedung Kantor (unit)	2	11.671.595	1	9.145.000					-	1	9.145.000	1	78	DINAS PERIKANAN		
							PROGRAM PENGELOLAAN PERIKANAN TANGKAP	meningkatkan produksi perikanan tangkap	5428	2.144.000.000	5.000	684.399.600	5.547	623.300.000	5.033	483.601.800	90,73	77,59	10.033	1.168.001.400	100,00	54	DINAS PERIKANAN	
								Jumlah POKMASWAS dan benih yang di restocking	9 kelompok, 85.000 ekor										-				DINAS PERIKANAN	
			3	1	15		Pengelolaan Penangkapan Ikan di Wilayah Sungai, Danau, Waduk, Rawa, dan Genangan Air Lainnya yang dapat Diusahakan dalam 1 (satu) Daerah Kabupaten/ Kota	tersedianya data, sarana dan prasarana bidang perikanan tangkap	12	1.850.000.000	5	571.663.100	12	148.000.000	12,00	142.605.000	100,00	96,35	0	714.268.100	-	39	DINAS PERIKANAN	
			3	1	15	1	Penyediaan Data dan Informasi Sumber Daya Ikan	Tersedianya pelatihan peserta pengumpul data dan informasi Sumberdaya Ikan	200	70.000.000	50	21.760.000	12	24.000.000,00	12	22.360.000,00	100,00	93,17	53	44.120.000	26,50	63	DINAS PERIKANAN	

			3	1	15	2	Penyediaan Prasarana Usaha Perikanan Tangkap	Peningkatan jumlah sarana dan prasarana bidang perikanan	150	1.600.000.000	67	394.941.500					67	394.941.500	44,67	25	DINAS PERIKANAN			
			3	1	15	3	Penjaminan Ketersediaan Sarana Usaha Perikanan Tangkap	jumlah paket sarpras usaha perikanan tangkap	3	180.000.000	1	154.961.600	20	124.000.000,00	20,00	120.245.000,00	100,00	96,97	23	275.206.600	100,00	153	DINAS PERIKANAN	
			3	1	16		Pemberdayaan Nelayan Kecil dalam Daerah Kabupaten/Kota	meningkatkan kapasitas nelayan, dalam bentuk KUB dan terciptanya perlindungan nelayan (nelayan beransuransi)	100	219.000.000	20	99.006.500	102	435.300.000	152	306.367.200	100,00	70,38	-	405.373.700	-	185	DINAS PERIKANAN	
			3	1	16	1	Pengembangan Kapasitas Nelayan Kecil	jumlah nelayan yang mengikuti pelatihan	60	80.000.000	40	18.766.000	50	379.800.000,00	50,00	253.730.200,00	100,00	66,81	110	272.496.200	100,00	341	DINAS PERIKANAN	
			3	1	16	2	Pelaksanaan Fasilitasi Pembentukan dan Pengembangan Kelembagaan Nelayan Kecil	Jumlah peserta yang mengikuti pelatihan nelayan kecil Pembentukan dan Pengembangan Kelembagaan Nelayan Kecil	100	50.000.000	25	23.753.500	2	55.500.000,00	2,00	52.637.000,00	100,00	94,84	102	76.390.500	100,00	153	DINAS PERIKANAN	
				1	16	3	Pelaksanaan Fasilitasi Bantuan Pendanaan, Bantuan Pembiayaan, Kemitraan Usaha	Tersedianya Bantuan Pendanaan, sarana, Kemitraan Usaha bagi nelayan kecil	2	89.000.000									-	-	-	DINAS PERIKANAN		
			3	1	20		Pendaftaran Kapal Perikanan Berukuran Sampai Dengan 10 GT yang Beroperasi di Sungai, Danau, Waduk, Rawa, dan Genangan Air Lainnya yang dapat Diusahakan dalam 1 (satu) Daerah Kabupaten/Kota	Jumlah pelaku usaha yang telah memiliki Tanda Daftar Kapal Perikanan berukuran sampai dengan 10 GT di kawasan pengusahaan Kabupaten Lampung Tengah	150	75.000.000	50	13.730.000	20	40.000.000	20	34.629.600	100,00	86,57	170	48.359.600	100,00	64	DINAS PERIKANAN	
			3	1	20	1	Penetapan Persyaratan dan Prosedur Pendaftaran Kapal Perikanan	Jumlah dokumen persyaratan dan prosedur penerbitan Tanda Daftar Kapal	20	75.000.000	50	13.730.000						20	13.730.000	100,00	18	DINAS PERIKANAN		









			3	1	26	1	Penyediaan Data dan Informasi Usaha Pemasaran dan Pengolahan Hasil Perikanan dalam 1 (satu) Daerah Kabupaten/Kota	Jumlah dokumen Database Pelaku Pengolahan dan Pemasaran Hasil Perikanan	1	70.000.000	1	30.000.000	1	22.543.500,00	1,00	20.723.500,00	100,00	91,93	2,00	50.723.500	100,00	72	DINAS PERIKANAN	
			3	1	27		Pembinaan Mutu dan Keamanan Hasil Perikanan Bagi Usaha Pengolahan dan Pemasaran Skala Mikro dan Kecil	Jumlah Tersedianya produk perikanan yang tersertifikasi	2	125.000.000	1	30.000.000	2		2				4,00	30.000.000	100,00	24	DINAS PERIKANAN	
			3	1	27	1	Pelaksanaan Bimbingan dan Penerapan Persyaratan atau Standar pada Usaha Pengolahan dan Pemasaran Skala Mikro dan Kecil	Jumlah peserta bimbingan peningkatan kualitas SDM pada UPI dan POKLAHSAR	250	125.000.000	70	30.000.000	40	24.200.500,00	40,00	20.780.500,00	100,00	85,87	290,00	50.780.500	100,00	41	DINAS PERIKANAN	
			3	1	28		Penyediaan dan Penyaluran Bahan Baku Industri Pengolahan Ikan dalam 1 (satu) Daerah Kabupaten/Kota	Jumlah Terfasilitasinya alat pengolahan dan sarana promosi hasil perikanan	150	770.000.000	25	447.846.640	8	350.235.600	8	344.699.100	100,00	98,42	158,00	792.545.740	100,00	103	DINAS PERIKANAN	
			3	1	28	1	Peningkatan Ketersediaan Ikan untuk Konsumsi dan Usaha Pengolahan dalam 1 (satu) Daerah Kabupaten/Kota	Jumlah orang peserta	3	170.000.000	3	227.359.640	3	178.440.800,00	3,00	175.183.100,00	100,00	98,17	6,00	402.542.740	100,00	237	DINAS PERIKANAN	
			3	1	28	2	Pemberian Fasilitas bagi Pelaku Usaha Perikanan Skala Mikro dan Kecil dalam 1 (satu) Daerah	Jumlah orang peserta	11	600.000.000	6	220.487.000	1	171.794.800,00	1,00	169.516.000,00	100,00	98,67	12,00	390.003.000	100,00	65	DINAS PERIKANAN	

						Kabupaten/Kota																		
			3	2		Pariwisata	-			10.629.451.600	96,45	7.334.367.730	100	2.337.697.400	94,41	2.207.112.391	96,65	94,41	96,65	9.541.480.121,00	96,65	89,76	Dinas Pariwisata	
			4	3		Program Penunjang Urusan Pemerintahan Daerah Kabupaten/Kota	Persentase dokumen perencanaan, penganggaran, dan evaluasi kinerja Perangkat Daerah yang disusun sesuai dengan Peraturan Perundang-undangan yang berlaku			1.029.912.500		5.702.851.029		205.982.500		63.213.508		0,31		5.766.064.537,00		559,86	Dinas Pariwisata	
							Persentase Temuan Laporan Atas Hasil Pemeriksaan yang ditindaklanjuti					-					100		100	-		-	Dinas Pariwisata	
							Persentase ASN yang tidak mendapat hukuman disiplin					-					100		100	-		-	Dinas Pariwisata	
							Persentase Sarana dan Prasarana Kantor dalam kondisi baik					-					85		85	-		-	Dinas Pariwisata	
			3	2	1	Perencanaan, Penganggaran, dan Evaluasi Kinerja Perangkat Daerah	Jumlah dokumen perencanaan, penganggaran, dan evaluasi kinerja Perangkat Daerah yang disusun sesuai dengan Peraturan Perundang-undangan yang berlaku	10		119.010.000		2.563.364.188		23.802.000		8.999.000		0,38	-	2.572.363.188,00		2.161,47	Dinas Pariwisata	
			3	2	1	1	Penyusunan Dokumen Perencanaan Perangkat Daerah	Jumlah dokumen perencanaan yang disusun			2	6.000.000	2	-	2	-	1,00	-	4,00	6.000.000,00	-	-	Dinas Pariwisata	
			3	2	1	7	Evaluasi Kinerja Perangkat Daerah	Jumlah dokumen evaluasi perangkat daerah yang disusun	10	45.000.000	2	9.000.000	2	9.000.000	1	4.500.000	0,50	0,50	3,00	13.500.000,00	30,00	30,00	Dinas Pariwisata	
			3	2	2		Administrasi Keuangan Perangkat Daerah	Jumlah Dokumen Keuangan yang disusun		74.010.000		2.548.364.188		14.802.000		4.499.000		0,30	-	2.552.863.188,00	-	3.449,35	Dinas Pariwisata	
						1	Penyediaan Gaji dan Tunjangan ASN	Jumlah Penyediaan Gaji dan Tunjangan ASN			12	2.091.437.180		-		-	-	-	12,00	2.091.437.180,00	-	-	Dinas Pariwisata	

			3	2	2	2	Penyediaan Administrasi Pelaksanaan Tugas ASN	Jumlah cakupan layanan administrasi perkantoran		12	441.927.008		-	-	-	12,00	441.927.008,00	-	-	Dinas Pariwisata				
			3	2	2	7	Koordinasi dan Penyusunan Laporan Keuangan Bulanan/Triwulan/Semesteran SKPD	Jumlah laporan capaian kinerja dan realisasi yang disusun	5	74.010.000	1	15.000.000	1	14.802.000	1	4.499.000	1,00	0,30	2,00	19.499.000,00	100,00	26,35	Dinas Pariwisata	
			3	2	5		Administrasi Kepegawaian Perangkat Daerah	Jumlah pegawai yang telah memenuhi standar kompetensi teknis sesuai dengan bidang tugasnya		125.000.000		45.972.800		25.000.000		14.000.000		0,56	-	59.972.800,00	-	47,98	Dinas Pariwisata	
			3	2	5	2	Pengadaan Pakaian Dinas Beserta Atribut Kelengkapannya	Jumlah pakaian dinas yang disediakan			-	20.972.800		-		-	-	-	20.972.800,00	-	#DIV/0!	Dinas Pariwisata		
			3	2	5	11	Bimbingan Teknis Implementasi Peraturan Perundang-Undangan	Jumlah aparatur yang mengikuti pendidikan/pelatihan	15	125.000.000	3	25.000.000	3	25.000.000	3	14.000.000	1,00	0,56	6,00	39.000.000,00	100,00	31,20	Dinas Pariwisata	
			3	2	6		Administrasi Umum Perangkat Daerah	Jumlah penyediaan kebutuhan layanan umum perangkat daerah		231.892.500		324.862.500		46.378.500		12.422.600		0,27	-	337.285.100,00	-	145,45	Dinas Pariwisata	
			3	2	6	1	Penyediaan Komponen Instalasi Listrik/Penerangan Bangunan Kantor	Jumlah ketersediaan komponen instalasi listrik/penerangan bangunan kantor (bulan)	60	31.117.500	12	6.582.500	12	6.223.500	12	1.976.600	1,00	0,32	24,00	8.559.100,00	100,00	27,51	Dinas Pariwisata	
			3	2	6	2	Penyediaan Peralatan dan Perlengkapan Kantor	Jumlah peralatan kantor yang diadakan			7	113.372.600		-		-	#DIV/0!	#DIV/0!	7,00	113.372.600,00	-	-	Dinas Pariwisata	
			3	2	6	3	Penyediaan Peralatan Rumah Tangga	Jumlah ketersediaan bahan dan peralatan kebersihan			19	5.995.300		-		-	#DIV/0!	#DIV/0!	19,00	5.995.300,00	-	-	Dinas Pariwisata	
			3	2	6	5	Penyediaan Barang Cetak dan Penggandaan	Jumlah ketersediaan kebutuhan cetak dan penggandaan (jenis)	45	200.775.000	12	119.208.000	12	40.155.000	12	10.446.000	1,00	0,26	24,00	129.654.000,00	53,33	64,58	Dinas Pariwisata	
			3	2	6	9	Penyelenggaraan Rapat Koordinasi dan Konsultasi SKPD	Jumlah penyediaan makan dan minum yang tersedia			2	79.704.100		-		-	#DIV/0!	#DIV/0!	2,00	79.704.100,00	-	-	Dinas Pariwisata	

			3	2	8		Penyediaan Jasa Penunjang Urusan Pemerintahan Daerah	Jumlah penyediaan jasa penunjang urusan pemerintahan daerah pada perangkat daerah		480.000.000		90.000.000		96.000.000		23.292.908		0,24	-	113.292.908,00	-	23,60	Dinas Pariwisata	
			3	2	8	2	Penyediaan Jasa Komunikasi, Sumber Daya Air dan Listrik	Jumlah pembayaran rekening telepon, internet dan listrik	60	480.000.000	12	90.000.000	12	96.000.000	12	23.292.908	1,00	0,24	24,00	113.292.908,00	100,00	23,60	Dinas Pariwisata	
			3	2	9		Pemeliharaan Barang Milik Daerah Penunjang Urusan Pemerintahan Daerah	Jumlah Barang Milik Daerah pada Perangkat Daerah yang mendapat pemeliharaan		-		130.287.353		-		-	-	-	-	130.287.353,00	-	-	Dinas Pariwisata	
			3	2	9	2	Penyediaan Jasa Pemeliharaan, Biaya Pemeliharaan, Pajak, dan Perizinan Kendaraan Dinas Operasional atau Lapangan	Jumlah kendaraan dinas yang dipelihara			3	81.695.000		-		-	-	3,00	81.695.000,00	-	-	Dinas Pariwisata		
			3	2	9	6	Pemeliharaan Peralatan dan Mesin Lainnya	Jumlah peralatan kantor yang dipelihara			22	14.700.000		-		-	-	22,00	14.700.000,00	-	-	Dinas Pariwisata		
			3	2	9	9	Pemeliharaan/Rehabilitasi Gedung Kantor dan Bangunan Lainnya	Jumlah gedung kantor yang dipelihara			1	33.892.353		-		-	-	1,00	33.892.353,00	-	-	Dinas Pariwisata		
							PROGRAM PENINGKATAN DAYA TARIK DESTINASI PARIWISATA	Persentase pertumbuhan jumlah wisatawan mancanegara per kebangsaan		2.797.979.100		847.447.601	3	758.293.400	-	702.413.550		0,93	-	1.549.861.151,00	-	-	Dinas Pariwisata	
								Persentase peningkatan perjalanan wisatawan nusantara yang datang ke Kabupaten				55		32		0,58	-	32,00	-	-	-	Dinas Pariwisata		
			3	2	15		Pengelolaan Daya Tarik Wisata Kabupaten/Kota			101.682.000		32.975.000	100	20.336.500	98	20.336.500		1,00	98,00	53.311.500,00	-	52,43	Dinas Pariwisata	
			3	2	15	02	Perencanaan, Penganggaran Daya Tarik Wisata Kabupaten/Kota	Jumlah destinasi wisata yang mempunyai master plan			100	32.975.000						100,00	32.975.000,00	-	-	Dinas Pariwisata		

						Perencanaan pengembangan daya tarik wisata kabupaten/kota	Jumlah Dokumen Perencanaan pengembangan Daya tarik Wisata Kab/Kota	5	101.682.000	-	-	311	20.336.500	311	20.336.500	1,00	1,00	311,00	20.336.500,00	100,00	20,00			
			3	2	16	Pengelolaan Kawasan Strategis Pariwisata Kabupaten/Kota	Jumlah entitas pengelolaan destinasi		1.835.674.300		84.087.700		556.076.300		499.848.050		0,90	-	583.935.750,00	-	31,81	Dinas Pariwisata		
			3	2	16	2	Perencanaan Kawasan Strategis Pariwisata Kabupaten/Kota	Jumlah Pengelolaan Kawasan Strategis Pariwisata Kab/Kota	5	1.004.430.000	-	-	1	200.886.000	-	199.386.210	-	0,99	-	199.386.210,00	-	19,85	Dinas Pariwisata	
			3	2	16	4	Pengadaan/Pemeliharaan/Rehabilitasi Sarana dan Prasarana dalam Pengelolaan Kawasan Wisata Strategis Pariwisata Kabupaten/Kota	Jumlah Sarana dan Prasarana dalam Pengelolaan Kawasan Strategis Pariwisata Kab/Kota	25	595.067.500	-	-	1	119.013.500	1	111.495.040	1,00	0,94	1,00	111.495.040,00	100,00	18,74	Dinas Pariwisata	
			3	2	16	6	Pemberdayaan Masyarakat dalam Pengelolaan Kawasan Strategis Pariwisata Kabupaten/Kota	Jumlah orang yang dilatih Jumlah Pokdarwis yang mendapatkan bantuan	28	236.176.800	-	-	28	236.176.800	-	188.966.800	-	0,80	-	188.966.800,00	-	80,01	Dinas Pariwisata	
			3	2	16	7	Penerapan Destinasi Pariwisata Berkelanjutan dalam Pengelolaan Kawasan Strategis Pariwisata Kabupaten/Kota	Jumlah kecamatan yang masuk dalam rute perjalanan wisata	-	-	10	84.087.700	-	-	-	-	-	-	10,00	84.087.700,00	-	-	Dinas Pariwisata	
			3	2	17		Pengelolaan Destinasi Pariwisata Kabupaten/Kota	0	860.622.800		730.384.901		181.880.600		182.229.000		1,00	-	912.613.901,00	-	106,04	Dinas Pariwisata		
			3	2	17	2	Perencanaan Destinasi Pariwisata	Jumlah kecamatan yang			10	80.211.600	-	-	-	-	-	-	10,00	80.211.600,00	-	-	Dinas Pariwisata	

						Kabupaten/Kota	kunjungan wisatanya terdata																	
			3	2	17	3	Pengembangan Destinasi Pariwisata Kabupaten/Kota	Jumlah destinasi wisata yang dikembangkan	1	379.304.801	-	-	-	-	-	1,00	379.304.801,00	-	-	Dinas Pariwisata				
			3	2	17	5	Monitoring dan Evaluasi Pengelolaan Destinasi Pariwisata Kabupaten/Kota	Jumlah kecamatan yang home industrinya terdata	-	-	-	-	-	-	-	-	-	-	-	Dinas Pariwisata				
			3	2	17	6	Pemberdayaan Masyarakat dalam Pengelolaan Destinasi Pariwisata Kabupaten/Kota	Jumlah orang yang dilatih Jumlah Pokdarwis yang mendapatkan bantuan	3.732	570.262.800	1.244	185.653.500	1.244	166.040.600	-	150.549.000	-	0,91	1.244,00	336.202.500,00	33,33	58,96	Dinas Pariwisata	
			3	2	17	7	Penerapan Destinasi Pariwisata Berkelanjutan dalam Pengelolaan Destinasi Pariwisata Kabupaten/Kota		5	131.960.000	1	85.215.000	1	-	-	-	-	1,00	85.215.000,00	20,00	64,58	Dinas Pariwisata		
			3	2	18		Penetapan Tanda Daftar Usaha Pariwisata Kabupaten/Kota	0	30	79.200.000	-	-	100	-	85	15.840.000	0,85	-	85,00	15.840.000,00	100,00	20,00	Dinas Pariwisata	
			3	2	18	4	Pembinaan dan Pengawasan Usaha Pariwisata	Jumlah usaha pariwisata yang dibina dan diawasi	30	79.200.000	-	-	35	15.840.000	35	15.840.000	1,00	1,00	35,00	15.840.000,00	100,00	20,00	Dinas Pariwisata	
						5	Fasilitasi Standarisasi Industri dan Usaha Pariwisata	Jumlah usaha pariwisata yang terfasilitasi										-	-					
							PROGRAM PEMASARAN PARIWISATA	Persentase peningkatan jumlah kunjungan wisatawan		4.721.335.000		489.317.100	57	970.105.000	32			-	32,00	489.317.100,00	-	10,36	Dinas Pariwisata	
			3	2	19		Pemasaran Pariwisata Dalam dan Luar Negeri Daya Tarik, Destinasi dan Kawasan Strategis Pariwisata	Jumlah promosi event daerah yang terlaksana di dalam negeri		4.721.335.000		489.317.100	57	970.105.000	32	942.969.836		0,97	32,00	1.432.286.936,00	-	30,34	Dinas Pariwisata	

			3	2	1	1	Kabupaten/Kota	Penguatan Promosi melalui Media Cetak, Elektronik, dan Media Lainnya Baik Dalam dan Luar Negeri	Jumlah event kepariwisataan yang dilaksanakan	30	3.305.410.000	6	157.260.000	6	386.920.000	6	365.508.561	1,00	0,94	12,00	522.768.561,00	40,00	15,82	Dinas Pariwisata	
			3	2	1	2	Kabupaten/Kota	Fasilitasi Kegiatan Pemasaran Pariwisata Baik Dalam dan Luar Negeri	Jumlah keikutsertaan festival Krakatau			4	218.258.600	-	-	-	-	-	-	4,00	218.258.600,00	-	-	Dinas Pariwisata	
			3	2	1	3	Kabupaten/Kota	Penyediaan Data dan Penyebaran Informasi Pariwisata Kabupaten/Kota, Baik Dalam dan Luar Negeri	Jumlah keikutsertaan dalam pelaksanaan pameran/pembangunan tingkat provinsi	15	1.339.300.000	-	-	3	567.860.000	3	562.136.275	1,00	0,99	3,00	562.136.275,00	100,00	41,97	Dinas Pariwisata	
						5		Monitoring dan Evaluasi Pengembangan Pemasaran Pariwisata	Jumlah Monitoring dan Evaluasi Pengembangan Pemasaran dan Pariwisata	75	76.625.000	-	-	15	15.325.000	15	15.325.000	1,00	1,00	15,00	15.325.000,00	100,00	20,00		
			3	2	1	4		Peningkatan Kerja Sama dan Kemitraan Pariwisata Dalam dan Luar Negeri	Jumlah pelaku usaha pariwisata yang dibina			150	113.798.500	-	-	-	-	-	-	150,00	113.798.500,00	-	-	Dinas Pariwisata	
								PROGRAM PENGEMBANGAN SUMBER DAYA PARIWISATA DAN EKONOMI KREATIF	Persentase peningkatan jumlah kunjungan wisatawan		2.080.225.000		294.752.000	10	416.045.000	17	388.606.469	1,70	0,93	17,00	683.358.469,00	-	32,85	Dinas Pariwisata	
			3	2	2			Pelaksanaan Peningkatan Kapasitas Sumber Daya Manusia Pariwisata dan Ekonomi Kreatif Tingkat Dasar	0		1.327.100.000		171.210.000		265.420.000		238.312.069		0,90	-	409.522.069,00	-	30,86	Dinas Pariwisata	
			3	2	2	5		Fasilitasi Proses Kreasi, Produksi, Distribusi	Jumlah kelompok dibina	10	553.800.000	2	171.210.000	2	110.760.000	2	91.472.149	1,00	0,83	4,00	262.682.149,00	100,00	47,43	Dinas Pariwisata	

						Konsumsi dan Konservasi Ekonomi Kreatif																				
			3	2	2	6	Fasilitasi Pengembangan Kompetensi Sumber Daya Manusia Ekonomi Kreatif	Jumlah kelompok dibina	10	773.300.000	-	-	50	154.660.000	50	146.839.920	1,00	0,95	50,00	146.839.920,00	100,00	18,99		Dinas Pariwisata		
			3	2	2	3	Pengembangan Kapasitas Pelaku Ekonomi Kreatif			753.125.000		123.542.000	2	150.625.000	1	150.294.400		1,00	1,00	273.836.400,00	-	36,36		Dinas Pariwisata		
			3	2	2	3	Pelatihan, Bimbingan Teknis, dan Pendampingan Ekonomi Kreatif	pelatihan terhadap pelaku-pelaku ekonomi kreatif	10	753.125.000	2	123.542.000	50	150.625.000	50	150.294.400	1,00	1,00	52,00	273.836.400,00	100,00	36,36		Dinas Pariwisata		
			3	27			Lingkup Pertanian		100	256.583.791.561	95,38	41.484.337.223	100	30.988.945.065	91,38	28.317.327.692	92,00	91,38	92,00	69.801.664.915	92,00	27,20		DINAS PERTANIAN TANAMAN PANGAN DAN HORTIKULTURA		
			3	27			Pertanian			163.649.485.790	95,01	30.173.657.653	100	10.140.560.281	4,00	77.178.500	4,00	0,76	12,15	30.250.836.153	4,00	18,49		DINAS PERTANIAN TANAMAN PANGAN DAN HORTIKULTURA		
			3	27	0	1	Program Penunjang Urusan Pemerintahan Daerah Kabupaten/Kota	Meningkatnya Persentase Ketersediaan Penunjang urusan pemerintahan daerah di OPD	100	113.082.260.700	100	20.358.502.883	92		92			96	20.358.502.883					DINAS PERTANIAN TANAMAN PANGAN DAN HORTIKULTURA		
								Persentase Temuan Laporan Atas Hasil Pemeriksaan yang ditindaklanjuti	100		100															
								Persentase ASN yang tidak	100		100															





																							N DAN HORTI KULTU RA		
			3	27	0	0		Administrasi Keuangan Perangkat Daerah	Persentase Temuan Laporan Atas Hasil Pemeriksaan yang ditindaklanjuti	100,00	104.610.838.006	100	19.606.529.505	12		12				112	19.606.529.505	100	19	DINAS PERTANIAN TANAMAN PANGAN DAN HORTIKULTURA	
			3	27	0	0	0	Penyediaan Gaji dan Tunjangan ASN	Tersedianya Gaji Pegawai	12,00	87.391.569.006	12	16.482.454.505	12		12			24	16.482.454.505	100	19	DINAS PERTANIAN TANAMAN PANGAN DAN HORTIKULTURA		
			3	27	0	0	0	Penyediaan Administrasi Pelaksanaan Tugas ASN	Jumlah pelayanan jasa administrasi keuangan	3,00	17.206.072.000	12	3.122.878.000	104		104			116	3.122.878.000	100	18	DINAS PERTANIAN TANAMAN PANGAN DAN HORTIKULTURA		
							5	Koordinasi dan Penyusunan Laporan Keuangan Akhir Tahun SKPD	Terlaksananya Koordinasi dan Penyusunan Laporan Keuangan Akhir Tahun SKPD					1		1			1		-				
							6	Pengelolaan dan Penyiapan Bahan Tanggapan Pemeriksaan	Terlaksananya Pengelolaan dan Penyiapan Bahan Tanggapan Pemeriksaan										-		-				
			3	27	0	0	0	Koordinasi dan Penyusunan Laporan Keuangan Bulanan/Triwulan/Semesteran SKPD	Jumlah Laporan Keuangan Triwulan/ Semesteran SKPD	6,00	13.197.000	6	1.197.000					6	1.197.000	100	9	DINAS PERTANIAN TANAMAN PANGAN DAN HORTIKULTURA			
			3	27	0	0		Administrasi Kepegawaian Perangkat Daerah	Persentase pegawai yang telah memenuhi standar kompetensi teknis	100,00	4.228.555.400			2		-			-	-	-	-	-	DINAS PERTANIAN TANAMAN	





																							N DAN HORTI KULTURA		
		3	27	06	06	06	Penyediaan Bahan Bacaan dan Peraturan Perundang-undangan	Jumlah Dokumen Bahan Bacaan dan Peraturan Perundang-undangan yang Disediakan	15	204.420.000	6	40.400.000						6	40.400.000	40	20			DINAS PERTANIAN TANAMAN PANGAN DAN HORTI KULTURA	
		3	27	06	06	09	Penyelenggaraan Rapat Koordinasi dan Konsultasi SKPD	Jumlah Laporan Penyelenggaraan Rapat Koordinasi dan Konsultasi SKPD	60	1.859.015.000	12	183.074.519	193		193			205	183.074.519	100	10			DINAS PERTANIAN TANAMAN PANGAN DAN HORTI KULTURA	
		3	27	08	08		Penyediaan Jasa Penunjang Urusan Pemerintahan Daerah	Persentase Ketersediaan Jasa Komunikasi, Sumber Daya Air dan Listrik	2,00	197.250.794	100	197.250.794	12		12			100	197.250.794	100	100			DINAS PERTANIAN TANAMAN PANGAN DAN HORTI KULTURA	
		3	27	08	08	02	Penyediaan Jasa Komunikasi, Sumber Daya Air dan Listrik	Jumlah jasa komunikasi dan listrik yang tersedia		197.250.794	3	197.250.794	12		12			15	197.250.794	-	100			DINAS PERTANIAN TANAMAN PANGAN DAN HORTI KULTURA	
		3	27	09	09		Pemeliharaan Barang Milik Daerah Penunjang Urusan Pemerintahan Daerah	Persentase Sarana dan Prasarana Kantor dalam kondisi baik	75,00	835.960.000	55	154.690.665	30		30			85	154.690.665	100	19			DINAS PERTANIAN TANAMAN PANGAN DAN HORTI KULTURA	
		3	27	09	09	01	Penyediaan Jasa Pemeliharaan, Biaya Pemeliharaan dan Pajak Kendaraan	Jumlah Kendaraan Perorangan Dinas atau Kendaraan Dinas Jabatan yang Dipelihara	1,00	221.670.000	1	40.728.115	30		30			31	40.728.115	100	18			DINAS PERTANIAN TANAMAN PANGAN DAN HORTI KULTURA	

							Perorangan Dinas atau Kendaraan Dinas Jabatan	dan dibayarkan Pajaknya													HORTI KULTU RA			
		3	27	0	0	0	Penyediaan Jasa Pemeliharaan, Pajak, dan Perizinan Kendaraan Dinas Operasional atau Lapangan	Jumlah Kendaraan Dinas Operasional atau Lapangan yang Dipelihara dan dibayarkan Pajak dan Perizinannya	2,00	373.490.000	2	73.312.550					2	73.312.550	100	20	DINAS PERTANIAN TANAMAN PANGAN DAN HORTIKULTURA			
						6	Pemeliharaan Peralatan dan Mesin Lainnya	Terlaksananya pemeliharaan peralatan dan mesin kantor				59		59		59		-						
		3	27	0	0	0	Pemeliharaan Peralatan dan Mesin Lainnya	Jumlah Peralatan dan Mesin Lainnya yang Dipelihara	60,00	240.800.000	60	40.650.000				60	40.650.000	100	17	DINAS PERTANIAN TANAMAN PANGAN DAN HORTIKULTURA				
		3	27	0	2		Program Penyediaan Dan Pengembangan Sarana Pertanian	Presentase peningkatan pendampingan sarana produksi pertanian utama (padi & cabai)	12,00	4.927.350.665	4	386.707.970	6	633.037.421	6	9.230.000	100,00	1,46	10	395.937.970	83	8	DINAS PERTANIAN TANAMAN PANGAN DAN HORTIKULTURA	
		3	27	0	2	0	Pengawasan Penggunaan Sarana Pertanian	Persentase Penggunaan Sarana Pertanian	7,00	4.927.350.665	3	386.707.970	15	633.037.421	14,64	9.230.000		1,46	18	395.937.970	100	8	DINAS PERTANIAN TANAMAN PANGAN DAN HORTIKULTURA	
		3	27	0	2	0	Pengawasan Penggunaan Sarana Pendukung Pertanian Sesuai dengan Komoditas, Teknologi dan Spesifik Lokasi	Jumlah Pengawasan Penggunaan Sarana Pendukung Pertanian Sesuai dengan Komoditas, Teknologi dan Spesifik Lokasi	140	439.590.195	28	59.072.000	120	279.152.657,00	120	760.000	100,00	0,27	148	59.832.000	100	14	DINAS PERTANIAN TANAMAN PANGAN DAN HORTIKULTURA	

		3	27	0	2	0	Pendampingan Penggunaan Sarana Pendukung Pertanian	Jumlah Pendampingan Penggunaan Sarana Pendukung Pertanian	450		4.487.760.470	58	327.635.970	84	353.884.764,00	5	8.470.000	5,95	2,39	63	336.105.970	14	7	DINAS PERTANIAN TANAMAN PANGAN DAN HORTIKULTURA
		3	27	0	3		PROGRAM PENYEDIAAN DAN PENGEMBANGAN PRASARANA PERTANIAN	Persentase prasarana yang digunakan	99,96		35.835.976.025	99,96	5.849.283.000	99,96	6.157.850.000	99,96	24.160.000	100,00	0,39	100	5.873.443.000	100	16	DINAS PERTANIAN TANAMAN PANGAN DAN HORTIKULTURA
		3	27	0	3	2	Pengembangan Prasarana Pertanian	Persentase lahan sawah yang terdata	100,00		2.674.309.400	43,3	278.520.000	4	464.020.000	4	8.570.000		1,85	47	287.090.000	47	11	DINAS PERTANIAN TANAMAN PANGAN DAN HORTIKULTURA
		3	27	0	3	2	Pengelolaan Lahan Pertanian Pangan Berkelanjutan/LP2B, Kawasan Pertanian Pangan Berkelanjutan/LP2B, Kawasan Pertanian Pangan Berkelanjutan/KP2B dan Lahan Cadangan Pertanian Pangan Berkelanjutan/LCP2B	Lahan Pertanian Pangan Berkelanjutan/LP2B, Kawasan Pertanian Pangan Berkelanjutan/KP2B dan Lahan Cadangan Pertanian Pangan Berkelanjutan/LC P2B yang Dikelola	133.000		1.806.442.400	15000	278.520.000	15000	358.180.000,00	250	4.760.000,00	1,67	1,33	15.250	283.280.000	11	16	DINAS PERTANIAN TANAMAN PANGAN DAN HORTIKULTURA
		3	27	0	3	2	Koordinasi dan Sinkronisasi Prasarana Pendukung Pertanian lainnya	Jumlah Koordinasi dan Sinkronisasi Prasarana Pendukung Pertanian Lainnya	20,00		867.867.000	-	-	5	105.840.000,00	1	3.810.000,00	20,00	3,60	1	3.810.000	5	0	DINAS PERTANIAN TANAMAN PANGAN DAN HORTIKULTURA
		3	27	0	3	2	Pembangunan Prasarana Pertanian	Persentase luas sawah yang terairi	87,80		33.161.666.625	86,3	5.570.763.000	5	5.693.830.000	5	15.590.000	100,00	0,27	91	5.586.353.000	100	17	DINAS PERTANIAN TANAMAN

			3	27	0	2	0	Pembangunan, Rehabilitasi dan Pemeliharaan Jaringan Irigasi Usaha Tani	Jumlah Jaringan Irigasi Usaha Tani yang Dibangun, Direhabilitasi, dan Dipelihara	25,00	4.093.604.160	8	2.247.600.000	3	634.554.000,00	-	-	-	8	2.247.600.000	32	55	DINAS PERTANIAN TANAMAN PANGAN DAN HORTIKULTURA			
			3	27	0	2	0	Pembangunan, Rehabilitasi dan Pemeliharaan Embung Pertanian	Jumlah Embung Pertanian yang Dibangun, Direhabilitasi dan Dipelihara	8,00	2.802.685.000	3	370.210.000	0	1.334.400.000,00	-	-	-	3	370.210.000	38	13	DINAS PERTANIAN TANAMAN PANGAN DAN HORTIKULTURA			
			3	27	0	2	0	Pembangunan, Rehabilitasi dan Pemeliharaan Jalan Usaha Tani	Jalan Usaha Tani yang Dibangun, Direhabilitasi dan Dipelihara	10,00	2.783.053.465	3	602.410.000	4	400.000,00	-	-	-	3	602.410.000	30	22	DINAS PERTANIAN TANAMAN PANGAN DAN HORTIKULTURA			
			3	27	0	2	0	Pembangunan, Rehabilitasi dan Pemeliharaan DAM Parit	Jumlah DAM Parit yang Dibangun, Direhabilitasi dan Dipelihara	7,00	3.019.780.000	5	619.780.000			-	-	-	5	619.780.000	71	21	DINAS PERTANIAN TANAMAN PANGAN DAN HORTIKULTURA			
			3	27	0	2	0	Pembangunan, Rehabilitasi dan Pemeliharaan Balai Penyuluh di Kecamatan serta sarana pendukungnya	Jumlah Balai Penyuluh di Kecamatan serta Sarana Pendukungnya yang Dibangun, Direhabilitasi dan Dipelihara	20	4.000.500.000			5	1.200.000.000,00	-	-	-	-	-	-	-	-			
			3	27	0	2	0	Pembangunan, Rehabilitasi dan Pemeliharaan Prasarana Pertanian Lainnya	Jumlah Prasarana Pertanian Lainnya yang Dibangun, Direhabilitasi dan Dipelihara	95	20.000.044.000	7	1.730.763.000	5	2.124.876.000	5	15.590.000,00	100,00	0,73	12	1.746.353.000	13	9	DINAS PERTANIAN TANAMAN PANGAN DAN		

		3	27	05			PROGRAM PENGENDALIAN DAN PENANGGULANGAN BENCANA PERTANIAN	Persentase fasilitas penanggulangan bencana	12,02	841.540.000	12,02	286.484.200	12,02	180.967.960	12,02	450.000	100,00	0,25	24	286.934.200	100	34	HORTIKULTURA DINAS PERTANIAN TANAMAN PANGAN DAN HORTIKULTURA
		3	27	05	201		Pengendalian dan Penanggulangan Bencana Pertanian Kabupaten/Kota	Persentase Pengendalian dan Penanggulangan Bencana Pertanian	35,51	841.540.000	22,98	286.484.200	3	180.967.960	3	450.000	100,00	0,25	26	286.934.200	73	34	DINAS PERTANIAN TANAMAN PANGAN DAN HORTIKULTURA
		3	27	05	201		Pengendalian Organisme Pengganggu Tumbuhan (OPT) Tanaman Pangan, Hortikultura, dan Perkebunan	Jumlah Luas Serangan Organisme Pengganggu Tumbuhan (OPT) Tanaman Pangan, Hortikultura, dan Perkebunan yang Dikendalikan	8700,00	560.880.000	1000	257.044.200	1400	180.967.960,00	1.400	450.000,00	100,00	0,25	2.400	257.494.200	28	46	DINAS PERTANIAN TANAMAN PANGAN DAN HORTIKULTURA
		3	27	05	201		Penanganan Dampak Perubahan Iklim (DPI) Tanaman Pangan, Hortikultura, dan Perkebunan	Jumlah Area Terdampak Perubahan Iklim (DPI) Tanaman Pangan, Hortikultura, dan Perkebunan yang Ditangani	6074,00	280.660.000	1000	29.440.000	0			-		-	1.000	29.440.000	16	10	DINAS PETERNAKAN DAN PERKEBUNAN
					5		Penanggulangan Pasca Bencana Alam Bidang Tanaman Pangan, Hortikultura, Perkebunan, Peternakan dan Kesehatan Hewan	Terlaksananya pendampingan dampak bencana alam bidang tanaman pangan dan hortikultura											-				
		3	27	07			PROGRAM PENYULUH PERTANIAN	Prosentase peningkatan kapasitas kelembagaan penyuluh	4,5	8.962.358.400	4,1	3.292.679.600	4,5	2.969.904.900	4,5	43.338.500	100,00		9	3.336.018.100	100	37	DINAS PETERNAKAN DAN PERKEBUNAN



		3	27	07	201		Pelaksanaan Penyuluhan Pertanian	Presentase pelaksanaan penyuluhan pertanian	0,75		8.962.358.400	0,75	3.292.679.600		2.969.904.900		43.338.500		1	3.336.018.100	100	37	DINAS PETERNAKAN DAN PERKEBUNAN	
		3	27	07	201	01	Peningkatan Kapasitas Kelembagaan Penyuluhan Pertanian di Kecamatan dan Desa	Jumlah Kelembagaan Penyuluhan Pertanian di Kecamatan dan Desa yang Ditingkatkan Kapasitasnya	250	185.080.000	50	17.450.000	50	30.210.000,00	50	4.230.000,00	100,00		100	21.680.000	40	12	DINAS PETERNAKAN DAN PERKEBUNAN	
		3	27	07	201	02	Pengembangan Kapasitas Kelembagaan Petani di Kecamatan dan Desa	Jumlah Kelembagaan Petani di Kecamatan dan Desa yang Ditingkatkan Kapasitasnya	980	648.740.000	74	494.977.500	200	793.675.000,00	200	17.975.000,00	100,00	2,26	274	512.952.500	28	79	DINAS PETERNAKAN DAN PERKEBUNAN	
		3	27	07	201	03	Penyediaan dan Pemanfaatan Sarana dan Prasarana Penyuluhan Pertanian	Jumlah Sarana dan Prasarana Penyuluhan Pertanian	28	1.751.900.000	28	284.023.600	28		28	-	100,00		56	284.023.600	100	16	DINAS PETERNAKAN DAN PERKEBUNAN	
		3	27	07	201	04	Pembentukan Badan Usaha Milik Petani	Jumlah Badan Usaha Milik Petani yang Dibentuk	50	140.420.000	10	23.000.000							10	23.000.000	20	16	DINAS PETERNAKAN DAN PERKEBUNAN	
		3	27	07	201	05	Pembentukan dan Penyelenggaraan Sekolah Lapang Kelompok Tani Tingkat Kabupaten/Kota	Jumlah Sekolah Lapang Kelompok Tani yang Terbentuk dan Beroperasi	47	6.236.218.400	24	2.473.228.500	24	2.146.019.900,00	20	21.133.500,00	83,33	0,98	44	2.494.362.000	94	40	DINAS PETERNAKAN DAN PERKEBUNAN	
		3	27				Perkebunan dan Peternakan			92.934.305.771	95,72	11.310.679.570	100	23.911.911.715	12,45	2.490.749.650	12,45	10,42	108	13.801.429.220	-	14,85	DINAS PETERNAKAN DAN PERKEBUNAN	
							Program Penunjang Urusan Pemerintahan Daerah Kabupaten/Kota	Persentase dokumen perencanaan, penganggaran, dan evaluasi kinerja Perangkat Daerah yang disusun sesuai dengan Peraturan Perundang-undangan yang berlaku	100	77.870.460.576	100	13.723.932.843	100	13.277.985.736	92	12.253.688.266			100	25.977.621.109	100		DINAS PETERNAKAN DAN PERKEBUNAN	



		3	3	2		5	Koordinasi dan Penyusunan Laporan Keuangan Akhir Tahun SKPD	jumlah dokumen pelaporan akhir tahun	5	46.812.500	1	18.997.500	1	14.012.500	1	14.012.500	100,00	100,00	2	33.010.000	40	71	DINAS PETER NAKAN DAN PERKE BUNAN		
		3	3	5			Administrasi Kepegawaian Perangkat Daerah	Jumlah pegawai yang telah memenuhi standar kompetensi teknis sesuai dengan bidang tugasnya	10	100.000.000	0	0	2	25.000.000	0	-	-	-	-	-	-	-	-	DINAS PETER NAKAN DAN PERKE BUNAN	
		3	3	5		9	Pendidikan dan Pelatihan Pegawai Berdasarkan Tugas dan Fungsi	jumlah peserta yang mengikuti bimbingan teknis / pelatihan / seminar / diklat	10	100.000.000	2	0	2	25.000.000	-	-	-	-	2	-	20	-	-	DINAS PETER NAKAN DAN PERKE BUNAN	
		3	3	6			Administrasi Umum Perangkat Daerah	Jumlah penyediaan kebutuhan layanan umum perangkat daerah	25	2.682.136.754	5	422.534.300	5	429.859.800	5	392.917.598	100,00	91,41	10	815.451.898	40	30	DINAS PETER NAKAN DAN PERKE BUNAN		
		3	3	6		2	Penyediaan Peralatan dan Perlengkapan Kantor	jumlah peralatan dan perlengkapan kantor yang disediakan	261	1.492.768.200	38	418.402.000	59	188.800.000	59	180.112.500	100,00	257,46	97	598.514.500	37	40	DINAS PETER NAKAN DAN PERKE BUNAN		
		3	3	6		3	Penyediaan Peralatan Rumah Tangga	jumlah ketersediaan bahan dan peralatan kebersihan	70	61.879.000	14	38.542.100	14	13.149.800	14	13.077.283	100,00	257,46	28	51.619.383	40	83	DINAS PETER NAKAN DAN PERKE BUNAN		
		3	3	6		5	Penyediaan Barang Cetak dan Penggandaan	jumlah ketersediaan kebutuhan cetak dan penggandaan	115365	190.471.529	23.073	57.575.000	23.073	30.210.000	23.073	30.024.933	100,00	257,46	46.146	87.599.933	40	46	DINAS PETER NAKAN DAN PERKE BUNAN		
		3	3	6		8	Fasilitasi Kunjungan Tamu	jumlah penyediaan makanan dan minuman rapat	3170	340.910.025	880	118.580.000	1.840	102.600.000	1.840	84.660.000	100,00	257,46	2.720	203.240.000	86	60	DINAS PETER NAKAN DAN PERKE BUNAN		
		3	3	6		9	Penyelenggaraan Rapat Koordinasi dan Konsultasi SKPD	jumlah pelaksanaan rapat - rapat koordinasi dan konsultasi	445	596.108.000	154	21.558.048	193	95.100.000	193	85.042.882	100,00	257,46	347	106.600.930	78	18	DINAS PETER NAKAN DAN PERKE BUNAN		
		3	3	8			Penyediaan Jasa Penunjang Urusan Pemerintahan Daerah	Jumlah penyediaan jasa penunjang urusan pemerintahan daerah pada perangkat daerah	60	1.002.586.721	12	122.406.658	12	262.691.200	12	185.581.212	100,00	257,46	24	307.987.870	40	31	DINAS PETER NAKAN DAN PERKE BUNAN		

		3	3	8	1	Penyediaan Jasa Surat Menyurat	jumlah surat yang diarsipkan	2440	123.718.552	420	22.953.000	483	16.699.200	483	5.699.200	100,00	34,13	903	28.652.200	37	23	DINAS PETER NAKAN DAN PERKE BUNAN		
		3	3	8	2	Penyediaan Jasa Komunikasi, Sumber Daya Air dan Listrik	jumlah jasa komunikasi, sumber daya air, dan listrik yang terpenuhi	60	878.868.169	12	180.030.259	12	245.992.000	12	179.882.012,00	100,00	73,13	24	359.912.271	40	41	DINAS PETER NAKAN DAN PERKE BUNAN		
		3	3	9		Pemeliharaan Barang Milik Daerah Penunjang Urusan Pemerintahan Daerah	Jumlah Barang Milik Daerah pada Perangkat Daerah yang mendapat pemeliharaan	385	1.763.517.325	77	335.518.154	30	382.496.300	30	316.661.600	100,00	82,79	107	652.179.754	28	37	DINAS PETER NAKAN DAN PERKE BUNAN		
		3	3	9	1	Penyediaan Jasa Pemeliharaan, Biaya Pemeliharaan dan Pajak Kendaraan Perorangan Dinas atau Kendaraan Dinas Jabatan	jumlah kendaraan yang terpelihara	190	1.425.311.470	38	486.651.281	30	293.670.000	30	276.071.600	100,00	94,01	68	762.722.881	36	54	DINAS PETER NAKAN DAN PERKE BUNAN		
		3	3	9	6	Pemeliharaan Peralatan dan Mesin Lainnya	jumlah peralatan kantor yang dipelihara	190	147.681.380	39	67.580.000	59	40.590.000	59	40.590.000	100,00	100,00	98	108.170.000	52	73	DINAS PETER NAKAN DAN PERKE BUNAN		
		3	3	9	9	Pemeliharaan/ Rehabilitasi Gedung Kantor dan Bangunan Lainnya	jumlah gedung yang dipelihara	5	190.524.475	1	0	1	48.236.300	1	48.161.457	100,00	99,84	2	48.161.457	40	25	DINAS PETER NAKAN DAN PERKE BUNAN		
						PROGRAM PENYEDIAAN DAN PENGEMBANGAN SARANA PERTANIAN	Jumlah populasi peternakan (sapi)	1652197	6.329.222.090	343.049	1.430.272.000	349.232	5.013.593.000	339.150	5.383.494.000	97,11	107,38	682.199	6.813.766.000	41	108	DINAS PETER NAKAN DAN PERKE BUNAN		
							Produktivitas komoditas unggulan(Kakao) (ton/ha)	kelapa sawit 3,661 ton/ha, karet 1,036 ton/ha, kakao 0,891 ton/ha, tebu 7,938 ton/ha, lada 0,880 ton/ha, kelapa dalam 1,311 ton/ha										-	-	-			DINAS PETER NAKAN DAN PERKE BUNAN	
		3	3	15		Pengawasan Penggunaan	Persentase peningkatan	kelapa sawit 4%, karet 2%, kakao 3%,	3.590.150.810	kelapa sawit 4%,	126.492.000	kelapa sawit	255.059.000	kelapa sawit 3,81%	253.960.500	100,00	99,57	-	380.452.500	-	11			

						Sarana Pertanian	produksi perkebunan	tebu 3%, lada 1%, kelapa dalam 2%		karet 2%, kakao 3%, tebu 3%, lada 1%, kelapa dalam 2%		4%, karet 2%, kakao 3%, tebu 3%, lada 1%, kelapa dalam 2%		, karet 1,95%, kakao 2,93%, tebu 3,17%, lada 1,01%, kelapa dalam 1,77%										
		3	3	15		1	Pengawasan Penggunaan Sarana Pendukung Pertanian sesuai dengan Komoditas, Teknologi dan Spesifik Lokasi	Jumlah Peserta yang dibina	700	3.590.150.810	100	120	255.059.000	120	253.960.500	99,57	220	253.960.500	31	7	DINAS PETERNAKAN DAN PERKEBUNAN			
								Jumlah pengadaan bibit perkebunan	10			3.000		5.500		5.500	-	100	-	DINAS PETERNAKAN DAN PERKEBUNAN				
		3	3	17			Peningkatan Mutu dan Peredaran Benih/Bibit Ternak dan Tanaman Pakan Ternak serta Pakan dalam Daerah Kabupaten/Kota	Persentase peningkatan jumlah produksi daging dan telur yang asuh (aman, sehat, utuh dan halal)	25	2.878.287.999	228.072.000	2	4.758.534.000	2	4.657.084.000	97,87	2	4.885.156.000	8	170	DINAS PETERNAKAN DAN PERKEBUNAN			
		3	3	17		1	Pengawasan Mutu Benih/Bibit Ternak, Bahan Pakan/Pakan/Tanaman Skala Kecil	jumlah kelompok yang dibina	242247	2.878.287.999	3	1.303.780.000	4	4.758.534.000	4	4.657.084.000	100,0	97,87	7	5.960.864.000	0	207	DINAS PETERNAKAN DAN PERKEBUNAN	
		3	3	19			Pengendalian dan Pengawasan Penyediaan dan Peredaran Benih/Bibit Ternak, dan Hijauan Pakan Ternak dalam Daerah Kabupaten/Kota	angka lahir (ekor)	35	3.450.934.091	46.550	339.750.000	47.481	481.399.500	71.773	472.449.500	151,2	98,14	118,323	812.199.500	100	24	DINAS PETERNAKAN DAN PERKEBUNAN	
		3	3	19		6	Pengawasan Produksi Benih/Bibit	jumlah pengadaan ternak sapi	15	3.450.934.091	10	670.030.000	7	481.399.500	7	472.449.500	100,0	98,14	17	1.142.479.500	100	33	DINAS PETERNAKAN	



							Hewan Menular Dalam Daerah Kabupaten/Kot a																		
		3	3	2	5	1	Pengendalian dan Penanggulangan Penyakit Hewan dan Zoonosis	jumlah ternak yang divaksin dan diobati (ekor)	15	2.229.502.807	5.000	237.060.600	22.312	1.197.373.900	180.400	1.013.164.491	808,53	84,62	185.400	1.250.225.091	100	56	DINAS PETERNAKAN DAN PERKEBUNAN		
							PROGRAM PENGENDALIAN DAN PENANGGULANGAN BENCANA PERTANIAN	Persentase Luas lahan perkebunan yang tertangani akibat bencana	15	503.902.767	0,01	27.375.000	0,03	54.009.500	0,03	53.985.750	100,00	99,96	0	81.360.750	0	16	DINAS PETERNAKAN DAN PERKEBUNAN		
		3	3	3	0		Pengendalian dan Penanggulangan Bencana Pertanian Kabupaten/Kot a	jumlah luasan komoditas perkebunan yang dilakukan pengendalian dan penanggulangan serangan OPT (ha)	4320	503.902.767	0	27.375.000	3	54.009.500	3,00	53.985.750	100,00	99,96	3	81.360.750	0	16	DINAS PETERNAKAN DAN PERKEBUNAN		
		3	3	3	0	1	Pengendalian Organisme Pengganggu Tumbuhan (OPT) Tanaman Pangan, Hortikultura, dan Perkebunan	jenis komoditas	15	503.902.767	3	27.375.000	3	54.009.500	2	53.985.750	66,67	99,96	5	81.360.750	33	16	DINAS PETERNAKAN DAN PERKEBUNAN		
							PROGRAM PENYULUHAN PERTANIAN	Presentase peningkatan kapasitas kelembagaan penyuluh	15	3.653.563.205	3	128.603.000	25	611.698.000	25	411.846.000	100,00	67,33	28	540.449.000	100	15	DINAS PETERNAKAN DAN PERKEBUNAN		
		3	3	3	4		Pelaksanaan Penyuluhan Pertanian	Jumlah kunjungan penyuluh (kali)	4320	3.653.563.205	216	128.603.000	864	611.698.000	864	411.846.000	100,00	67,33	100	540.449.000	2	15	DINAS PETERNAKAN DAN PERKEBUNAN		
		3	3	3	4	1	Peningkatan Kapasitas Kelembagaan Penyuluhan Pertanian di Kecamatan dan Desa	jumlah kelompok yang dibina	15	1.028.587.143	1	75.813.500	2	383.028.000	2	269.000.000		70,23	3	344.813.500	20	34	DINAS PETERNAKAN DAN PERKEBUNAN		
								Jumlah penyuluh dan UPTD yang mengikuti pendidikan formal/seminar		2.624.976.062			33		33			33	-	-	-	DINAS PETERNAKAN DAN PERKEBUNAN			

			3	3	3	4	2	Pengembangan Kapasitas Kelembagaan Petani di Kecamatan dan Desa	jumlah pameran	15	2.624.976.062	3	52.789.500	3	151.996.000	3	142.846.000	100,00	93,98	6	195.635.500	40	7	DINAS PETERNAKAN DAN PERKEBUNAN		
				3	6			Perdagangan	0	100	52.465.954.160	96,73	10.738.795.920	100	866.123.600	90,78	786.248.350	93,56	90,78	93,56	11.525.044.270	93,56	21,97			
			3	6				Program Penunjang Urusan Pemerintahan Daerah Kabupaten/Kota	Persentase dokumen perencanaan, penganggaran, dan evaluasi kinerja Perangkat Daerah yang disusun sesuai dengan Peraturan Perundang-undangan yang berlaku	100	48.349.874.760		8.444.106.654	100	10.923.344.354		28.882.900			100	8.472.989.554					
									Persentase Temuan Laporan Atas Hasil Pemeriksaan yang ditindaklanjuti	100			0	100							-					
									Persentase ASN yang tidak mendapat hukuman disiplin	100			0	100							-					
									Persentase Sarana dan Prasarana Kantor dalam kondisi baik	85			0	85							-					
			3	6	1			Perencanaan, Penganggaran, dan Evaluasi Kinerja Perangkat Daerah	Jumlah dokumen perencanaan, penganggaran, dan evaluasi kinerja Perangkat Daerah yang disusun sesuai dengan Peraturan Perundang-undangan yang berlaku	40	100.000.000	8	19.999.400	1	28.884.000		28.882.900			8	48.882.300	20,00	48,88			
			3	6	1	1		Penyusunan Dokumen Perencanaan Perangkat Daerah	Jumlah dokumen perencanaan perangkat daerah yang disusun	25	50.000.000	5	9.999.400	5	17.412.100		17.411.600			5	27.411.000	20,00	54,82			
			3	6	1	7		Evaluasi Kinerja Perangkat Daerah	Jumlah Laporan Evaluasi Hasil Renja Perangkat daerah yang disusun	15	50.000.000	3	10.000.000	3	11.471.900		11.471.300			3	21.471.300	20,00	42,94			
			3	6	2			Administrasi Keuangan Perangkat Daerah	Jumlah Dokumen Keuangan yang disusun	60	42.359.163.760	12	7.594.259.551	0	10.894.460.354		-			12	7.594.259.551	20,00	17,93			



			3	6	2	1	Penyediaan Gaji dan Tunjangan ASN	Jumlah Penyediaan Gaji dan Tunjangan ASN	60	31.766.826.760	12	5.861.160.551	12	8.595.185.254		8.525.410.966		12	14.386.571.517	20,00	45,29		
			3	6	2	2	Penyediaan Administrasi Pelaksanaan Tugas ASN	Jumlah penyediaan honorarium administrasi pelaksanaan tugas ASN	60	10.592.337.000	12	1.733.099.000	12	2.299.275.100		2.241.520.500		12	3.974.619.500	20,00	37,52		
			3	6	6		Administrasi Umum Perangkat Daerah	Jumlah penyediaan kebutuhan layanan umum perangkat daerah	60	3.832.611.000	12	563.247.703	0	-		-		12	563.247.703	20,00	14,70		
			3	6	6	1	Penyediaan Komponen Instalasi Listrik/Penerangan Bangunan Kantor	Jumlah kebutuhan komponen instalasi listrik/penerangan bangunan kantor yang disediakan	60	491.910.000	11	54.944.500	11	71.933.600		29.012.872		11	83.957.372	18,33	17,07		
			3	6	6	3	Penyediaan Peralatan Rumah Tangga	Jumlah kebutuhan peralatan Rumah Tangga yang disediakan	45	2.160.823.500	9	364.249.000	9	595.925.600		540.314.100		9	904.563.100	20,00	41,86		
			3	6	6	5	Penyediaan Barang Cetak dan Penggandaan	Jumlah penyediaan bahan bacaan dan peraturan perundang-undangan	60	796.797.500	12	124.737.000	0	150.584.500		150.584.500		12	275.321.500	20,00	34,55		
			3	6	6	9	Penyelenggaraan Rapat Koordinasi dan Konsultasi SKPD	Jumlah pelaksanaan rapat koordinasi dan konsultasi PD	60	383.080.000	12	19.317.203	0	165.485.000		162.893.613		12	182.210.816	20,00	47,56		
			3	6	7		Pengadaan Barang Milik Daerah Penunjang Urusan Pemerintah Daerah	Jumlah kebutuhan Barang Milik Daerah yang disediakan	-	-	-	0	0	-		-		-	-	-	-		
			3	6	7	1	Pengadaan Kendaraan Perorangan Dinas atau Kendaraan Dinas Jabatan	Jumlah kebutuhan kendaraan dinas perorangan/jabatan yang disediakan	-	-	-	0	0	-		-		-	-	-	-		
			3	6	9		Pemeliharaan Barang Milik Daerah Penunjang Urusan Pemerintahan Daerah	Jumlah Barang Milik Daerah pada Perangkat Daerah yang mendapat pemeliharaan	70	2.058.100.000	14	266.600.000	0	-		-		14	266.600.000	20,00	12,95		
			3	6	9	1	Penyediaan Jasa Pemeliharaan,	Jumlah kendaraan dinas perorangan/jabatan	5	183.350.000	1	35.689.000	1	-		-		1	35.689.000	20,00	19,46		

						Biaya Pemeliharaan dan Pajak Kendaraan Perorangan Dinas atau Kendaraan Dinas Jabatan	n yang mendapat pemeliharaan													
			3	6	9	2	Penyediaan Jasa Pemeliharaan, Biaya Pemeliharaan, Pajak, dan Perizinan Kendaraan Dinas Operasional atau Lapangan	Jumlah kendaraan dinas operasional/lapangan yang mendapat pemeliharaan	20	1.051.300.000	4	96.591.000	0	-	-	4	96.591.000	20,00	9,19	
			3	6	9	6	Pemeliharaan Peralatan dan Mesin Lainnya	Jumlah peralatan dan mesin lainnya yang mendapat pemeliharaan	40	190.300.000	8	7.820.000	0	-	-	8	7.820.000	20,00	4,11	
			3	6	9	9	Pemeliharaan/Rehabilitasi Gedung Kantor dan Bangunan Lainnya	Jumlah Gedung kantor yang mendapat pemeliharaan	5	633.150.000	1	126.500.000	1	-	-	1	126.500.000	20,00	19,98	
			3	6	9		PROGRAM PERIZINAN DAN PENDAFTARAN PERUSAHAAN	Persentase perizinan yang diterbitkan sesuai dengan ketentuan untuk izin Pusat perbelanjaan dan Toko Swalayan	100	370.037.500			100	74.007.500	-	-	-	-	-	
						1	Fasilitasi Pemenuhan Komitmen Perolehan Perizinan Pasar Rakyat, Pusat Perbelanjaan, dan Toko Swalayan melalui Sistem Pelayanan Perizinan Berusaha Terintegrasi Secara Elektronik	Jumlah permohonan STPW Meningkatnya Jumlah Pelaku Usaha yang memperoleh izin sesuai dengan ketentuan untuk pusat perbelanjaan dan Toko Swalayan Penerbitan TDG dan Gudang yang memiliki TDG												
			3	6	9	6	Pengendalian Fasilitas Penyimpanan Bahan Berbahaya dan Pengawasan Distribusi,	Jumlah Dokumen Hasil Fasilitasi Proses Pemenuhan Komitmen Pemeriksaan Distribusi Bahan	28	370.037.500			28	74.007.500	-	-	-	-	-	



							Pengemasan dan Pelabelan Bahan Berbahaya di Tingkat Daerah Kabupaten/ Kota.	Berbahaya bagi P-B2 dan PA-B2													
							Pengawasan Distribusi, Pengemasan dan Pelabelan Bahan Berbahaya Terhadap Pengguna Akhir Bahan Berbahaya (PA_B2) maupun Produsen B2 (P-B2)	Jumlah Dokumen Hasil Fasilitas Proses Pemenuhan Komitmen Pemeriksaan Distribusi Bahan Berbahaya bagi P-B2 dan PA-B2	28	370.037.500			28	74.007.500	-	-			-	-	
							Pengendalian Fasilitas Penyimpanan Bahan Berbahaya dan Pengawasan Distribusi, Pengemasan dan Pelabelan Bahan Berbahaya di Tingkat Daerah Kabupaten/ Kota												-		
					1		Pemeriksaan Penyimpanan Bahan Berbahaya	Meningkatnya pengawasan fasilitas penyimpanan bahan berbahaya											-		
					2		Fasilitasi Pemenuhan Komitmen Pemeriksaan Distribusi Bahan Berbahaya bagi P-B2 dan PA-B2	Jumlah pelaku usaha yang memenuhi komitmen distribusi bahan berbahaya											-		
					3		Pengawasan Distribusi, Pengemasan dan Pelabelan Bahan Berbahaya Terhadap	Meningkatnya pengawasan distribusi, pengemasan dan pelabelan bahan berbahaya ditingkat daerah kab/kota											-		



						Pengguna Akhir Bahan Berbahaya (PA-B2) maupun Produsen B2 (P-B2)																
						PROGRAM PENINGKATAN SARANA DISTRIBUSI PERDAGANGAN	Persentase pengembangan dan pengelolaan sarana distribusi perdagangan di wilayah Kabupaten	100	872.600.000	98	859.802.460	100	258.150.600	100	6.000.000	25	2,32	100	865.802.460	100,00	99,22	
			3	6	20	Pembangunan dan Pengelolaan Sarana Distribusi Perdagangan	Jumlah Pembangunan dan Pengelolaan Sarana Distribusi Perdagangan	23	-	8	787.610.960	100	177.357.100	100,00	6.000.000	0,30	3,38	108	793.610.960	100,00	#DIV/0!	
			3	6	20	1	Penyediaan Sarana Distribusi Perdagangan	jumlah dokumen profil pasar Meningkatkan kualitas bangunan pasar daerah Meningkatkan sarana distribusi perdagangan melalui SRG	9	637.000.000	4	464.256.900	1	139.873.400	1,00	0,20	-	5	464.256.900	100,00	72,88	
						2	Fasilitasi Pengelolaan Sarana Distribusi Perdagangan	Terealisasi 4 Pasar Sehat dan 9 Pasar Daerah	14	235.600.000	4	323.354.060	1	37.483.700	1	6.000.000	100	16,01	5	329.354.060	35,71	139,79
			3	6	22		Pembinaan Terhadap Pengelola Sarana Distribusi Perdagangan Masyarakat di Wilayah Kerjanya	Jumlah Dokumen Hasil Pembinaan dan Pengendalian kepada pengelola sarana distribusi perdagangan	45	502.774.000	9	72.191.500	1	80.793.500	1	17.281.400	100	21,39	10	89.472.900	22,22	17,80
			3	6	22	1	Pembinaan dan Pengendalian Pengelola Sarana Distribusi Perdagangan	jumlah pedagang yang telah dilakukan pendataan	54	207.774.000	9	34.823.500	1	35.793.500	1	17.281.400	100	48,28	10	52.104.900	18,52	25,08
			3	6	22	2	Pemberdayaan Pengelola Sarana Distribusi Perdagangan	jumlah sdm yang dibina	420	295.000.000	40	37.368.000	1	45.000.000	1	-	100	-	41	37.368.000	9,76	12,67
			3	6	23		PROGRAM STABILISASI HARGA BARANG KEBUTUHAN POKOK DAN	Persentase koefisien variasi harga antar waktu	<9%	478.266.400	9	156.563.100	9	1.014.225.600	9	39.532.000	100	3,90	18	196.095.100	-	41,00

						BARANG PENTING																		
			3	6	2	1	Menjamin Ketersediaan Barang Kebutuhan Pokok dan Barang Penting di Tingkat Daerah Kabupaten/ Kota	-	111	239.133.200	9	16.606.200	1	58.482.500	1	3.212.500	100	5,49	10	19.818.700	9,01	8,29		
			3	6	2	2	Pengendalian Ketersediaan Barang Kebutuhan Pokok dan Barang Penting di Tingkat Agen dan Pasar Rakyat	Laporan	111	239.133.200	9	16.606.200	1	58.482.500	1	3.212.500	100	5,49	10	19.818.700	9,01	8,29		
						3	Pengendalian Ketersediaan Barang Kebutuhan Pokok dan Barang Penting di Tingkat Agen dan Pasar Rakyat	Tersedianya stok barang pokok dan barang penting											-	-				
							Pengendalian Harga, dan Stok Barang Kebutuhan Pokok dan Barang Penting di Tingkat Pasar Kabupaten/Kota	-	140	3.351.030.000	28	139.956.900	1	559.102.500	1	34.894.400	100	6,24	29	174.851.300	20,71	5,22		
			3	6	2	1	Pemantauan Harga dan Stok Barang Kebutuhan Pokok dan Barang Penting pada Pasar Rakyat yang Terintegrasi dalam Sistem Informasi Perdagangan	Tersedianya informasi variasi harga antar waktu Tersedianya informasi variasi harga antar waktu	140	339.550.000	9	106.727.500	1	61.934.000	1	11.136.400	100	17,98	10	117.863.900	7,14	34,71		
						2	Pemantauan Harga dan Stok Barang Kebutuhan Pokok dan Barang Penting pada	Tersedianya informasi variasi harga antar waktu Tersedianya informasi variasi harga											-	-				

							Pasar Rakyat yang Terintegrasi dalam Sistem Informasi Perdagangan	antar waktu															
			3	6	24	3	Pelaksanaan Operasi Pasar Reguler dan Pasar Khusus yang Berdampak dalam 1 (satu) Kabupaten/Kota	Jumlah ketersediaan sembako dengan harga murah	106	3.011.480.000	6	33.229.400	1	497.168.500	1	23.758.000	100	4,78	7	56.987.400	6,60	1,89	
			3	6			Pengawasan Pupuk dan Pestisida Bersubsidi di Tingkat Daerah Kabupaten/Kota	Jumlah Laporan Pengawasan Penyaluran dan Penggunaan Pupuk dan Pestisida Bersubsidi	1	360.000.000			1	396.640.600	1	1.425.100	100	0,36	1	1.425.100	100,00	0,40	
						1	Pemeriksaan Kelengkapan Legalitas Dokumen Perizinan	Jumlah pelaku usaha yang memiliki kelengkapan legalitas dokumen											-		-		
			3	6		3	Pengawasan Penyaluran Pupuk dan Penggunaan Pupuk dan Pestisida Bersubsidi	Jumlah Laporan Pengawasan Penyaluran dan Penggunaan Pupuk dan Pestisida Bersubsidi dengan Realisasi Minimal 90%	1	360.000.000			1	396.640.600	1	1.425.100	100	0,36	1	1.425.100	100,00	0,40	
			3	6	25		PROGRAM STANDARDISASI DAN PERLINDUNGAN KONSUMEN	Persentase alat-ukur, takar, timbang dan perlengkapannya (UTTP) yang ditera/tera ulang pada tahun berjalan	100	2.195.000.000	98	379.846.000	80	138.556.500	100	3.220.700	125	2,32	100	383.066.700	100,00	17,45	
			3	6	25	2	Pelaksanaan Metrologi Legal, Berupa Tera, Tera Ulang, dan Pengawasan	Jumlah UTTP wajib Tera/Tera Ulang yang bertanda Tera Sah yang berlaku	140	2.195.000.000	10	379.846.000	792	138.556.500	867	3.220.700	109	2,32	877	383.066.700	100,00	17,45	
			3	6	25	1	Pelaksanaan Metrologi Legal, Berupa Tera, Tera Ulang	Jumlah UTTP yang dilakukan Tera/Tera Ulang	42	1.048.000.000	10	326.546.000	792	87.370.700	867	3.220.700	109	3,69	877	329.766.700	100,00	31,47	
			3	6	26	2	Pengawasan/Penyuluhan Metrologi Legal	Jumlah Kecamatan yang dilakukan pengawasan BDKT (Barang Dalam	168	1.147.000.000	13	53.300.000	6	51.185.800	-	-	-	-	13	53.300.000	7,74	4,65	



							Kantor dalam kondisi baik													DUSTRIAN				
			3	7	1		Perencanaan, Penganggaran, dan Evaluasi Kinerja Perangkat Daerah	Jumlah dokumen perencanaan, penganggaran, dan evaluasi kinerja Perangkat Daerah yang disusun sesuai dengan Peraturan Perundang-undangan yang berlaku		1.020.000.000		138.328.000	10	143.484.600	10	143.128.600		99,75	10	281.456.600	-	27,59	DINAS PERINDUSTRIAN	
			3	7	1	1	Penyusunan Dokumen Perencanaan Perangkat Daerah	Jumlah dokumen perencanaan perangkat daerah yang disusun	20	463.000.000	4	80.998.000	2	62.276.600	2,00	62.276.600,00	100,00	100,00	6	143.274.600	30	30,94	DINAS PERINDUSTRIAN	
			3	7	1	6	Koordinasi dan Penyusunan Laporan Capaian Kinerja dan Ikhtisar Realisasi Kinerja SKPD	Jumlah Laporan Kinerja Instansi Pemerintah Daerah yang disusun	15	218.000.000	3	20.830.000	3	22.026.000	3,00	22.026.000,00	100,00	100,00	6	42.856.000	40	19,66	DINAS PERINDUSTRIAN	
			3	7	1	7	Evaluasi Kinerja Perangkat Daerah	Jumlah Laporan Evaluasi Hasil Renja Perangkat daerah yang disusun	15	339.000.000	3	36.500.000	5	59.182.000	5,00	58.826.000,00	100,00	99,40	8	95.326.000	53,333333	28,12	DINAS PERINDUSTRIAN	
			3	7	2		Administrasi Keuangan Perangkat Daerah	Jumlah Dokumen Keuangan yang disusun		17.986.754.054		2.498.611.532	24	2.903.418.332	24	2.884.965.429		99,36	24	5.383.576.961	-	29,93	DINAS PERINDUSTRIAN	
			3	7	2	1	Penyediaan Gaji dan Tunjangan ASN	Jumlah Penyediaan Gaji dan Tunjangan ASN	100	15.179.074.054	20	2.058.728.062	24	2.427.450.332	24,00	2.408.997.429,00	100,00	99,24	44	4.467.725.491	44	29,43	DINAS PERINDUSTRIAN	
			3	7	2	2	Penyediaan Administrasi Pelaksanaan Tugas ASN	Jumlah penyediaan honorarium administrasi pelaksanaan tugas ASN	12	2.807.680.000	12	439.883.470	8	475.968.000	8,00	475.968.000,00	100,00	100,00	20	915.851.470	100	32,62	DINAS PERINDUSTRIAN	
			3	7	5		Administrasi Kepegawaian Perangkat Daerah	Jumlah pegawai yang telah memenuhi standar kompetensi teknis sesuai dengan bidang tugasnya		145.000.000	-	0	-	20.000.000		0		-	0	-	-	-	DINAS PERINDUSTRIAN	
			3	7	5	9	Pendidikan dan Pelatihan Pegawai Berdasarkan Tugas dan Fungsi	Jumlah pegawai yang mengikuti pendidikan dan pelatihan sesuai dengan tugas dan fungsi	10	145.000.000	0	0	4	20.000.000	0	0	-	-	0	-	0	-	DINAS PERINDUSTRIAN	
			3	7	6		Administrasi Umum	Jumlah penyediaan kebutuhan		2.047.417.000	-	252.813.246	12.969	412.857.700	12.969	406.882.967		98,55	12969	659.696.213	-	32,22	DINAS PERIN	



							Perangkat Daerah	layanan umum perangkat daerah												DUSTRIAN				
			3	7	6	1	Penyediaan Komponen Instalasi Listrik/Penerangan Bangunan Kantor	Jumlah kebutuhan komponen instalasi listrik/penerangan bangunan kantor yang disediakan	50	39.430.500	8	6.180.500	12	6.149.400	12,00	6.149.400,00	100,00	100,00	20	12.329.900	40	31,27	DINAS PERINDUSTRIAN	
			3	7	6	3	Penyediaan Peralatan Rumah Tangga	Jumlah kebutuhan peralatan Rumah Tangga yang disediakan	100	101.492.000	18	16.492.000	27	4.687.700	27,00	4.687.700,00	100,00	100,00	45	21.179.700	45	20,87	DINAS PERINDUSTRIAN	
P	e	r	3	7	6	4	Penyediaan Bahan Logistik Kantor	Jumlah penyediaan makan dan minum harian pegawai	200	368.815.500	44	56.815.500	48	70.525.100	48,00	70.445.100,00	100,00	99,89	92	127.260.600	46	34,51	DINAS PERINDUSTRIAN	
			3	7	6	5	Penyediaan Barang Cetak dan Penggandaan	Jumlah barang cetakan yang disediakan	50	202.861.000	11	28.861.000	12,745	32.151.500	12,745	32.150.900,00	100,00	100,00	12756	61.011.900	100	30,08	DINAS PERINDUSTRIAN	
			3	7	6	6	Penyediaan Bahan Bacaan dan Peraturan Perundang-undangan	Jumlah penyediaan bahan bacaan dan peraturan perundang-undangan	32.472	378.780.000	7.992	28.460.000	72	30.600.000	72,00	30.600.000,00	100,00	100,00	8064	59.060.000	100	15,59	DINAS PERINDUSTRIAN	
			3	7	6	9	Penyelenggaraan Rapat Koordinasi dan Konsultasi SKPD	Jumlah pelaksanaan rapat koordinasi dan konsultasi PD	2.162	742.398.000	170	108.284.246	65	268.744.000	65,00	262.849.867,00	100,00	97,81	235	371.134.113	10,86956522	49,99	DINAS PERINDUSTRIAN	
			3	7	6	10	Penatausahaan Arsip Dinamis pada SKPD	Jumlah arsip dinamis perangkat daerah yang dikelola	144	213.640.000	144	7.720.000	144	0	0,00	-	#DIV/0!	144	7.720.000	100	3,61	DINAS PERINDUSTRIAN		
			3	7	7		Pengadaan Barang Milik Daerah Penunjang Urusan Pemerintahan Daerah	Jumlah kebutuhan Barang Milik Daerah Perangkat daerah yang disediakan		796.000.000	-	120.400.000	60	237.874.000	60	229.815.590	100,00	96,61	60	350.215.590	-	44,00	DINAS PERINDUSTRIAN	
			3	7	7	6	Pengadaan Peralatan dan Mesin Lainnya	Jumlah kebutuhan peralatan dan mesin lainnya yang disediakan	110	796.000.000	32	120.400.000	60	237.874.000	60	229.815.590	100,00	96,61	92	350.215.590	100	44,00	49	###
			3	7	8		Penyediaan Jasa Penunjang Urusan Pemerintahan Daerah	Jumlah penyediaan jasa penunjang urusan pemerintahan daerah pada perangkat daerah		285.000.000	-	14.639.140	12	37.200.000	12	19.813.077	100,00	53,26	12	34.452.217	-	12,09	DINAS PERINDUSTRIAN	
			3	7	8	2	Penyediaan Jasa Komunikasi, Sumber Daya Air dan Listrik	Jumlah Penyediaan Jasa Komunikasi, Sumber Daya Air dan Listrik	12	285.000.000	12	14.639.140	12	37.200.000	12	19.813.077	100,00	53,26	24	34.452.217	100	12,09	12	8.412.570

			3	7	9		Pemeliharaan Barang Milik Daerah Penunjang Urusan Pemerintahan Daerah	Jumlah Barang Milik Daerah pada Perangkat Daerah yang mendapat pemeliharaan		1.031.650.000	-	161.550.000	32	158.650.000	32	158.517.770		99,92	32	320.067.770	-	31,02	DINAS PERINDUSTRIAN	
			3	7	9	2	Penyediaan Jasa Pemeliharaan, Biaya Pemeliharaan, Pajak, dan Perizinan Kendaraan Dinas Operasional atau Lapangan	Jumlah kendaraan dinas operasional/lapangan yang mendapat pemeliharaan	4	569.340.000	4	89.340.000,00	4	86.340.000,00	4	86.224.270,00	100,00	99,87	8	175.564.270	100	30,84	4	48274270
			3	7	9	6	Pemeliharaan Peralatan dan Mesin Lainnya	Jumlah peralatan dan mesin lainnya yang mendapat pemeliharaan	40	138.310.000	27	18.310.000,00	27	18.310.000,00	27	18.310.000,00	100,00	100,00	54	36.620.000	100	26,48	15	11960000
			3	7	9	9	Pemeliharaan/Rehabilitasi Gedung Kantor dan Bangunan Lainnya	Jumlah Gedung kantor yang mendapat pemeliharaan	1	324.000.000	1	53.900.000,00	1	54.000.000,00	1	53.983.500,00	100,00	99,97	2	107.883.500	100	33,30	0	0
							PROGRAM PERENCANAAN DAN PEMBANGUNAN INDUSTRI					43		43		100,00		43		-	#DIV/0!			
							Penyusunan dan Evaluasi Rencana Pembangunan Industri Kabupaten/Kota	Presentase Implentasi pelaksanaan RPIK		10.027.816.000		1.129.340.883	43	1.344.652.500	43	1.266.788.562	100,00	94,21	43	2.396.129.445	-	23,89	DINAS PERINDUSTRIAN	
						1	Penyusunan Rencana Pembangunan Industri Kabupaten/Kota	Jumlah dokumen perencanaan industri yang disusun	1	1.589.000.000		376.018.000	1	0	1	0	100,00		1	376.018.000	100	23,66	0	0
			3	7	15	2	Koordinasi, Sinkronisasi, dan pelaksanaan Pembangunan Sumber Daya Industri	Jumlah dokumen RIPIK yang telah ditetapkan dengan PERDA	80	1.330.521.000	16	740.572.883,00	20	922.993.500,00	20,00	891.776.350,00	100,00	96,62	36	1.632.349.233	45	122,68	0	216494000
						3	Koordinasi, Sinkronisasi, dan pelaksanaan Pembangunan Sumber Daya Industri	jumlah IKM yang mendapatkan bantuan											0		-	-		

					4	Koordinasi, Sinkronisasi, dan Pelaksanaan Pembangunan Sarana dan Prasarana Industri	Jumlah pembangunan sarana dan prasarana industri	0	5.000.000.000		-	-	-	-	-	0	-	-	-	-	-			
			3	7	15	5	Koordinasi, Sinkronisasi, dan Pelaksanaan Pemberdayaan Industri dan Peran Serta Masyarakat	Jumlah dokumen perencanaan industri yang disusun	1	2.108.295.000	250	12.750.000,00	23	421.659.000,00	23	375.012.212,00	100,00	88,94	273	387.762.212	100	18,39	0	45896000
							PROGRAM PENGENDALIAN IZIN USAHA INDUSTRI KABUPATEN/KOTA	Persentase Peningkatan industri yang memiliki izin sesuai dengan ketentuan terhadap industri yang difasilitasi dan dilakukan pemantauan serta pengawasan		1.395.000.000		147.616.700	100	287.999.100	100	263.025.325		91,33	100	410.642.025	-	29,44	DINAS PERINDUSTRIAN	
			3	7	16		Penerbitan Izin Usaha Industri (IUI), Izin Perluasan Usaha Industri (IPUI), Izin Usaha Kawasan Industri (IUKI) dan Izin Perluasan Kawasan Industri (IPKI) Kewenangan Kabupaten/Kota	Jumlah izin usaha yang diterbitkan		1.395.000.000	-	147.616.700	26	287.999.100	26	263.025.325		91,33	26	410.642.025	-	29,44	DINAS PERINDUSTRIAN	
			3	7	16	1	Fasilitasi Pemenuhan Komitmen perolehan IUI, IPUI, IUKI dan IPKI Kewenangan Kabupaten/Kota dalam Sistem Informasi Industri Nasional (SIINas) yang Terintegrasi dengan Sistem Pelayanan Perizinan Berusaha Terintegrasi	Jumlah izin usaha yang difasilitasi dalam Siinas yang terintegrasi dengan sistem pelayanan perizinan secara elektronik	128	835.000.000	15	84.619.000	25	170.433.000	25	146.030.946	100,00	85,68	40	230.649.946	31,25	27,62	DINAS PERINDUSTRIAN	

						secara Elektronik																	
			3	7	16	2	Koordinasi dan Sinkronisasi Pengawasan Perizinan di Bidang Industri Dalam Lingkup IUI, IPUI, IUKI dan IPKI Kewenangan Kabupaten/ Kota	Jumlah Perizinan yang dilakukan pengawasan dan pemantauan	105	560.000.000	0	62.997.700	1	117.566.100	1	116.994.379	100,00	99,51	1	179.992.079	0,952380952	32,14	DINAS PERINDUSTRIAN
							PROGRAM PENGENDALIAN IZIN USAHA INDUSTRI KABUPATEN/KOTA					100		100					100		-	-	
							Penerbitan Izin Usaha Industri (IUI), Izin Perluasan Usaha Industri (IPUI), Izin Usaha Kawasan Industri (IUKI) dan Izin Perluasan Kawasan Industri (IPKI) Kewenangan Kabupaten/Kota					26		26					26		-	-	
						1	Fasilitasi Pemenuhan Komitmen perolehan IUI, IPUI, IUKI dan IPKI Kewenangan Kabupaten/Kota dalam Sistem Informasi Industri Nasional (SIINas) yang Terintegrasi dengan Sistem Pelayanan Perizinan Berusaha Terintegrasi secara Elektronik	jumlah peserta pelatihan				25		25					25		-	-	



					2	Koordinasi dan Sinkronisasi Pengawasan Perizinan di Bidang Industri Dalam Lingkup IUI, IPUI, IUKI dan IPKI Kewenangan Kabupaten/ Kota	jumlah lokasi/peserta				1			1				1		-	-		
						PROGRAM PENGELOLAAN SISTEM INFORMASI INDUSTRI NASIONAL	Persentase peningkatan data perusahaan industri yang ada di dalam Siinas terhadap jumlah total perusahaan industri		1.826.500.000		116.500.000	100	517.633.800	100	498.582.075		96,32	100	615.082.075	-	33,68		DINAS PERINDUSTRIAN
			3	7	17		Penyediaan Informasi Industri untuk Informasi Industri untuk IUI, IPUI, IUKI dan IPKI Kewenangan Kabupaten/Kota	Jumlah informasi industri yang ada di Siinas	1.826.500.000	116.500.000	5	517.633.800	5	498.582.075		96,32	5	615.082.075	-	33,68		DINAS PERINDUSTRIAN	
			3	7	17	1	Fasilitasi Pengumpulan, Pengolahan dan Analisis Data Industri, Data Kawasan Industri serta Data Lain Lingkup Kabupaten/Kota melalui Sistem Informasi Industri Nasional (SIINas)	Jumlah ikm yang difasilitasi dalam pengumpulan, pengolahan dan analisa data industri melalui SIINas	5	771.500.000	1	116.500.000	1	217.050.800	1,00	215.446.175	100,00	99,26	2	331.946.175	40	43,03	DINAS PERINDUSTRIAN
			3	7	17	2	Diseminasi, Publikasi Data Informasi dan Analisa Industri Kabupaten/Kota melalui SIINas	Jumlah publikasi data informasi dan analisa industri kabupaten yang dilaksanakan	20	1.055.000.000	-	0,00	4	300.583.000	4,00	283.135.900	100,00	94,20	4	283.135.900	20	26,84	DINAS PERINDUSTRIAN
			3	8			Transmigrasi	Jumlah transmigran yang diberangkatkan	201	709.750.000	60	140.750.000	100	150.750.000	15,00	108.925.850	16,25	72,26	60	249.675.850	16,25	35	
							PROGRAM PEMBANGUNAN KAWASAN	Jumlah transmigran yang diberangkatkan	201	709.750.000	151	140.750.000	100	150.750.000	68,64	108.925.850	35	72,26	220	249.675.850	109	35	Dinas Tenaga Kerja

						TRANSMIGRAS I															dan Transmigrasi			
			3	8	16	Penataan Persebaran Penduduk yang Berasal dari 1 (satu) Daerah Kabupaten/Kota	Jumlah transmigran yang diberangkatkan (kk)	35	854.500.000	20	63.950.000	100	150.750.000	68,64	108.925.850	69	72,26	89	172.875.850	253	20			
			3	8	16	1	Koordinasi dan Sinkronisasi Kerjasama Pembangunan Transmigrasi yang Berasal dari 1 (satu) Daerah Kabupaten/Kota	Jumlah Dokumen kerja sama antar daerah (KSAD) kabupaten/kota	6	120.000.000	1	27.800.000	2	27.800.000	2	5.474.000	100	19,69	3	33.274.000	50	28		
			3	8	16	4	Pemindahan dan Penempatan Transmigran yang berasal dari 1 (satu) Daerah Kabupaten/Kota	Jumlah transmigran yang diberangkatkan (org)	300	254.000.000	50	49.000.000	50	59.000.000	50	41.480.950	100	70,31	100	90.480.950	33	36		
			3	8	16	5	Penyuluhan Transmigrasi	Jumlah calon peserta transmigran yang diberikan penyuluhan (org)	300	210.200.000	250	37.200.000	50	37.200.000	50	37.150.500	100	99,87	300	74.350.500	100	35		
			3	8	16	6	Pelatihan Transmigrasi	Jumlah calon peserta transmigran yang mendapat pelatihan (Kelompok)	425	125.550.000	2	26.750.000	50	26.750.000	50	24.820.400	100	92,79	52	51.570.400	12	41		
4	01						Administrasi Pemerintahan		100	396.048.522.695	96,800	49.411.962.605	100	79.209.704.539	98,31%	75.885.662.568	98,31%	95,80	98,31%	125.297.625.173	98,31%	27,49	Sekretariat Daerah	
							PROGRAM PENUNJANG URUSAN PEMERINTAHAN DAERAH KABUPATEN/KOTA	Persentase dokumen perencanaan, penganggaran, dan evaluasi kinerja Perangkat Daerah yang disusun sesuai dengan Peraturan Perundang-undangan yang berlaku	100	229.577.719.375	98,05	39.334.009.975	100	45.915.543.875	100	31.711.511.917	100,00	69,06	98,05	71.045.521.892	98,05	30,95	Sekretariat Daerah	
							Persentase Temuan Laporan Atas Hasil Pemeriksaan		100		100		100	100		100,00			-	-	-	-	Sekretariat Daerah	











					Kendaraan Dinas Operasional atau Lapangan																																			
4			1	9	6	Pemeliharaan Peralatan dan Mesin Lainnya	Jumlah peralatan kerja yang dilakukan perbaikan	617	6.041.960.000	143	653.980.000	380	1.208.392.000	380	1.168.953.450	100,00	96,74	523	1.822.933.450	84,76	30,17			Sekretariat Daerah																
4			1	9	9	Pemeliharaan/Rehabilitasi Gedung Kantor dan Bangunan Lainnya	Jumlah gedung kantor yang dipelihara	60	5.338.190.000	12	538.294.221	12	1.067.638.000	12	941.603.150	100,00	88,19	24	1.479.897.371	40,00	27,72			Sekretariat Daerah																
4			1	15		Administrasi Keuangan dan Operasional Kepala Daerah dan Wakil Kepala Daerah	Jumlah penyediaan kebutuhan operasional pelayanan KDH/WKD sesuai dengan ketentuan yang berlaku	2	1.556.350.000	2	235.956.600	2	311.270.000	2	306.878.823	100,00	98,59	4	542.835.423	100,00	34,88			Sekretariat Daerah																
4			1	15	2	Penyediaan Pakaian Dinas dan Atribut Kelengkapan Kepala Daerah dan Wakil Kepala Daerah	Jumlah pakaian dinas yang disediakan	320	1.156.350.000	32	208.676.600	64	231.270.000	64	227.666.928	100,00	98,44	96	436.343.528	30,00	37,73			Sekretariat Daerah																
4			1	15	3	Pelaksanaan Medical Check Up Kepala Daerah dan Wakil Kepala Daerah	Jumlah pejabat daerah yang difasilitasi pelayanan pemeriksankesehatan	10	400.000.000	2	27.280.000	2	80.000.000	2	79.211.895	100,00	99,01	4	106.491.895	40,00	26,62			Sekretariat Daerah																
4			1	16		Fasilitasi Kerumahtanggaan Sekretariat Daerah	Jumlah fasilitas kebutuhan kerumahtanggaan KDH/WKDH/Sekretaris Daerah sesuai dengan ketentuan	7	8.130.000.000	7	1.065.781.000	3	1.626.000.000	3	1.157.060.800	100,00	71,16	7	2.222.841.800	100,00	27,34			Sekretariat Daerah																
4			1	16	1	Penyediaan Kebutuhan Rumah Tangga Kepala Daerah	Jumlah peralatan rumah jabatan yang mendapat pemeliharaan	2	3.960.000.000	2	607.819.000	3	792.000.000	3	594.061.500	100,00	75,01	2	1.201.880.500	100,00	30,35			Sekretariat Daerah																
4			1	16	2	Penyediaan Kebutuhan Rumah Tangga Wakil Kepala Daerah	Jumlah peralatan rumah jabatan yang mendapat pemeliharaan	2	2.250.000.000	2	277.509.500	4	450.000.000	4	323.079.900	100,00	71,80	2	600.589.400	100,00	26,69			Sekretariat Daerah																
4			1	16	3	Penyediaan Kebutuhan Rumah Tangga Sekretariat Daerah	Jumlah peralatan rumah jabatan yang mendapat pemeliharaan	3	1.920.000.000	3	180.452.500	5	384.000.000	5	239.919.400	100,00	62,48	3	420.371.900	100,00	21,89			Sekretariat Daerah																
4			1	17		Penataan Organisasi	Jumlah Dokumen LKJJP Kabupaten yang disusun tepat waktu	5	4.013.192.500	1	666.068.900	1	802.638.500	1	414.899.720	100,00	51,69	2	1.080.968.620	40,00	26,94			Sekretariat Daerah																

								Jumlah PD dengan Nilai SAKIP Minimal B	36		36		32		27		84,38		36	-	100,00	-	Sekretariat Daerah
								Jumlah PD yang telah melaksanakan PMPRB	36		36		36		36		100,00		36	-	100,00	-	Sekretariat Daerah
								Jumlah Dokumen Analisis Jabatan, ABK, dan Evaluasi Jabatan yang disusun	36		36		36		36		100,00		36	-	100,00	-	Sekretariat Daerah
								Jumlah dokumen evaluasi Kelembagaan Perangkat Daerah yang disusun	36		36		36		36		100,00		36	-	100,00	-	Sekretariat Daerah
								Jumlah Perda/Perkada tentang Kelembagaan yang disusun	5		1		1		1		100,00			-	-	-	Sekretariat Daerah
								Jumlah Unit Layanan yang dilakukan Survey Kepuasan Pelayanan Publik	39		39		39		39		100,00		39	-	100,00	-	Sekretariat Daerah
								Jumlah Perkada tentang Pedoman Tata Naskah Dinas; Pakaian Dinas; Jam Kerja; Metode Kerja; Prosedur Kerja; dan Pola Kerja di Lingkungan Pemerintah Daerah Kabupaten Lampung Tengah yang disusun	5		1		1		1		100,00		2	-	40,00	-	Sekretariat Daerah
4				1	17	1	Pengelolaan Kelembagaan dan Analisis Jabatan	Jumlah Dokumen Kelembagaan	36	1.461.816.000	36	276.637.069	43	292.363.200	43	177.579.100	100,00	60,74	32	454.216.169	88,89	31,07	Sekretariat Daerah
								Jumlah PD Yang Telah dilakukan rewi Anjab dan ABK	36		36		20		20		100,00		32		88,89		
								Jumlah Perbup/Perkada Jumlah Perbup Yang Telah di Reviu	5		1		1				-		1		20,00		
4				1	17	2	Fasilitasi Pelayanan Publik dan Tata Laksana	Jumlah Laporan Hasil Fasilitasi Pelayanan Publik dan Tata Laksana	5	597.846.000	1	65.020.900	32	119.569.200	32	20.326.200	100,00	17,00	33	85.347.100	660,00	14,28	Sekretariat Daerah
								Jumlah PD yang difasilitasi penyusunan SOP	36		36		32				-		36	-	100,00	-	Sekretariat Daerah

							dan Standar Pelayanan Publik																	
							Jumlah peserta sosialisasi Bidang Ketatalaksanaan dan Pelayanan Publik	500		100		100			-		100	-	20,00	-			Sekretariat Daerah	
	4			1	17	3	Peningkatan Kinerja dan Reformasi Birokrasi	5	1.260.314.000	1	145.993.000	1	252.062.800	1	147.194.820	100,00		2	293.187.820	40,00	23,26		Sekretariat Daerah	
							Jumlah PD yang difasilitasi penyusunan SAKIP PD	36		36		1		1		100,00		37	-	102,78	-		Sekretariat Daerah	
	4			1	17	4	Monitoring, Evaluasi dan Pengendalian Kualitas Pelayanan Publik dan Tata Laksana	5	474.805.000	1	92.619.900	39	94.961.000	39	33.758.500	100,00	35,55	40	126.378.400	800,00	26,62		Sekretariat Daerah	
	4			1	17	5	Koordinasi dan Penyusunan Laporan Kinerja Pemerintah Daerah	5	218.411.500	1	29.469.000	1	43.682.300	1	36.041.100	100,00	82,51	2	65.510.100	40,00	29,99		Sekretariat Daerah	
	4			1	18		Pelaksanaan Protokol dan Komunikasi Pimpinan	1.250	4.154.800.000	223	682.031.550	240	830.960.000	240	473.688.237	100,00	57,00	463	1.155.719.787	37,04	27,82		Sekretariat Daerah	
							Jumlah liputan dan dokumentasi kegiatan KDH dan WKDH	60		12		12		12		100,00		24	-	40,00	-		Sekretariat Daerah	
	4			1	18	1	Fasilitasi Keprotokolan	1.250	1.508.200.000	223	362.070.800	12	301.640.000	12	272.713.400	100,00	90,41	235	634.784.200	18,80	42,09		Sekretariat Daerah	
							Jumlah dokumen jadwal agenda Pemerintah Daerah yang disusun	60		12		12		6		50,00		18	-	30,00	-		Sekretariat Daerah	
	4			1	18	2	Fasilitasi Komunikasi Pimpinan	1.250	2.646.600.000	223	319.960.750	12	529.320.000	12	200.974.837	100,00	37,97	235	520.935.587	18,80	19,68		Sekretariat Daerah	
							Jumlah Naskah Smabutan dan Pidato KDH dan WKDH yang disusun	1.250	0	223		240		151		62,92		374	-	29,92	-		Sekretariat Daerah	
							PROGRAM PEMERINTAHAN DAN KESEJAHTERAN RAKYAT	100	118.407.559.500	80	7.780.444.395	90	23.681.511.900	90	13.716.027.378	100,00	57,92	80	21.496.471.773	80,00	18,15		Sekretariat Daerah	

								Persentase PD yang telah menyampaikan LKPD PD tepat waktu dan sesuai dengan ketentuan	100		85		90		90		100,00		85	-	85,00	-	Sekretariat Daerah	
								Persentase Perda/Perkada yang tidak bertentangan dengan peraturan perundang-undangan	100		100		100		100		100,00		200	-	200,00	-	Sekretariat Daerah	
								Persentase fasilitasi bantuan hukum yang dilaksanakan	100		100		100		100		100,00		200	-	200,00	-	Sekretariat Daerah	
								Persentase Kerjasama Daerah yang ditindak lanjuti	100		100		100		100		100,00		200	-	200,00	-	Sekretariat Daerah	
								Prosentase peningkatan jumlah tempat ibadah yang representatif	5		2		4		4		100,00		6	-	120,00	-	Sekretariat Daerah	
								Persentase kegiatan keagamaan dan kemasyarakatan yang difasilitasi	100		100		100		100		100,00		200	-	200,00	-	Sekretariat Daerah	
	4			1	1	9	Administrasi Tata Pemerintahan	Jumlah Rumusan Kebijakan Bidang DUKCAPIL, KESBANGPOL, dan TRANTIBUM yang disusun	5	3.836.283.000	1	747.257.215	1	767.256.600	1	412.550.404	100,00	53,77	2	1.159.807.619	40,00	30,23	Sekretariat Daerah	
								Jumlah Rumusan Kebijakan Pembentukan, Penghapusan, Penggabungan, dan Pemekaran Wilayah Kecamatan dan Kelurahan	5,00		1		1		1		100,00		2	-	40,00	-	Sekretariat Daerah	
								Jumlah Dokumen Laporan Pertanggungjawaban Kepada Daerah yang disusun sesuai dengan ketentuan	5,00		1		1		1		100,00		2	-	40,00	-	Sekretariat Daerah	
	4			1	1	9	1	Penataan Administrasi Pemerintahan	Jumlah pelaksanaan rapat koordinasi antar perangkat daerah yang dilaksanakan setiap bulannya	60,00	451.500.000	12	56.320.000,00	12	90.300.000	4	25.465.900	33,33	28,20	16	81.785.900	26,67	18,11	Sekretariat Daerah

								Jumlah Rapat Koordinasi bidang DUKCAPIL, KESBANGPOL, dan TRANTIBUM	20,00		4		4		2		50,00		6	-	30,00	-	Sekretariat Daerah
								Jumlah pelaksanaan Upacara Hari-hari Besar Nasional	20,00		4		4		2		50,00		6	-	30,00	-	Sekretariat Daerah
								Jumlah Dokumen Hasil Penataan Administrasi	5,00		1		1				-		1	-	20,00	-	Sekretariat Daerah
4				1	1	2	Pengelolaan Administrasi Kewilayahan	Jumlah Dokumen Penataan Batas Daerah dan Batas Wilayah yang disusun	5,00	1.124.851.000	1	359.338.815,00	10,00	224.970.200	10	61.494.172	100,00	27,33	11	420.832.987	220,00	37,41	Sekretariat Daerah
								Jumlah Laporan Inventarisasi dan Identifikasi Pembakuan Rupan Bumi yang disusun	5,00		1		2,00		2		100,00		3	-	60,00	-	Sekretariat Daerah
								Jumlah Rancangan Peraturan Bupati tentang Pelimpahan sebagian Kewenangn Bupati Kepada Camat yang disusun	5,00		1		28,00		28		100,00		29	-	580,00	-	Sekretariat Daerah
								Jumlah Laporan Evaluasi Pengelolaan Dana Kelurahan yang disusun	5,00		1		1,00				-		1	-	20,00	-	Sekretariat Daerah
4				1	1	3	Fasilitasi Pelaksanaan Otonomi Daerah	Jumlah dokumen LPPD yang disusun	5,00	2.259.932.000	1	331.598.400,00	1,00	451.986.400	1	325.590.332	100,00	72,04	2	657.188.732	40,00	29,08	Sekretariat Daerah
								Laporan Pelaksanaan SPM (Standar Pelayanan Minimal) Perangkat Daerah	5,00		1		1,00		1		100,00		2	-	40,00	-	Sekretariat Daerah
								Jumlah Dokumen LKPJ Kepala Daerah yang disusun	5		1		1,00		1		100,00		2	-	40,00	-	Sekretariat Daerah
								Jumlah Dokumen Ringkasan Laporan Penyelenggaraan Pemerintahan Daerah (RLPPD) yang disusun	1		1		1,00		1		100,00		1	-	100,00	-	Sekretariat Daerah
4				1	2	0	Pelaksanaan Kebijakan	Jumlah peserta Qori dan Qoriah	30	108.139.262.000	6	6.210.13.200	6	21.627.	6	12.761.	100,00	59,00	12	18.971.612.604	40,00	17,54	Sekretariat Daerah





							Jumlah Group LASQI yang mendapat pembinaan	25	0	5	28		28		100,00		33	-	132,00	-	Sekretariat Daerah		
4			1	2	1		Fasilitasi dan Koordinasi Hukum	2.517	4.185.814.500	497	518,443.700	500	837.162.900	1.104	227.578.065	220,80	27,18	1.601	746.021.765	63,61	17,82	Sekretariat Daerah	
							Jumlah Fasilitasi Permasalahan Hukum dalam penyelenggaraan Pemerintah Daerah	57		8		9		2		22,22		10	-	17,54		Sekretariat Daerah	
4			1	2	1	1	Fasilitasi Penyusunan Produk Hukum Daerah	2.517	1.145.070.000	497	153.148.000	500	229.014.000	1.104	86.928.000	220,80	37,96	1.601	240.076.000	63,61	20,97	Sekretariat Daerah	
							Jumlah Peserta sosialisasi dan publikasi peraturan perundang-undangan dan produk hukum daerah	375		50		100		50		50,00		100	-	26,67		Sekretariat Daerah	
4			1	2	1	2	Fasilitasi Bantuan Hukum	20	2.361.194.500	4	262.158.200	1	472.238.900	1	85.562.404	100,00	18,12	5	347.720.604	25,00	14,73	Sekretariat Daerah	
							Jumlah Peserta penyuluhan hukum terpadu	500	0	100		100		100		100,00		200	-	40,00	-	Sekretariat Daerah	
							Jumlah Peserta pembinaan keluarga sadar hukum (Kadarkum) yang di bina	250	0	50		50		50		100,00		100	-	40,00	-	Sekretariat Daerah	
							Jumlah Penanganan Perkara Litigasi Perdata dan TUN	24	0	4		5		1		20,00		5	-	20,83	-	Sekretariat Daerah	
							Jumlah Penanganan Perkara Non Litigasi Perdata dan TUN	20	0	4		3		1		33,33		5	-	25,00	-	Sekretariat Daerah	
							Jumlah Eksekusi Perdata dan TUN	5	0			1		1		100,00		1	-	20,00	-	Sekretariat Daerah	
4			1	2	1	3	Pendokumentasian Produk Hukum dan Pengelolaan	2.517	679.550.000	497	103.137.500	500	135.910.000	1.104	55.087.661	220,80	40,53	1.601	158.225.161	63,61	23,28	Sekretariat Daerah	

											Informasi Hukum													
	4			1	2	2	Fasilitasi Kerjasama Daerah	Jumlah dokumen kerjasama Pemerintah Daerah Dalam Negeri dan dokumen kerjasama Pemerintah Dalam Luar Negeri yang disusun sesuai dengan ketentuan	173	2.246.200.000	25	304.630.280	27	449.240.000	27	314.399.505	100,00	69,98	52	619.029.785	30,06	27,56	Sekretariat Daerah	
	4			1	2	2	1	Fasilitasi Kerja Sama Dalam Negeri	Jumlah rumusan kebijakan dibidang Kerjasama Dalam Negeri yang disusun	5	1.194.265.000	1	184.803.280	1	238.853.000	194.943.405	100,00	81,62	2	379.746.685	40,00	31,80	Sekretariat Daerah	
	4			1	2	2	3	Evaluasi Pelaksanaan Kerja Sama	Jumlah Laporan Evaluasi Kerja Sama yang disusun	5	1.051.935.000	1	119.827.000	2	210.387.000	119.456.100	100,00	56,78	3	239.283.100	60,00	22,75	Sekretariat Daerah	
								PROGRAM PEREKONOMIAN DAN PEMBANGUNAN	Nilai PAD Sektor BUMD	2,12	10.358.850.000	1,200	2.284.598.236	1,35	2.071.770.000	1,5	701.714.800	111,11	33,87	3	2.986.313.036	127,66	28,83	Sekretariat Daerah
									Persentase Layanan Pengadaan Barang/Jasa yang dilaksanakan secara E-Procurement	100		95		100			100,00		195	-	195,00	-	Sekretariat Daerah	
									Prosentase PD yang melaporkan progres fisik dan keuangan tepat waktu	100		90		100			100,00		190	-	190,00	-	Sekretariat Daerah	
									Persentase PD yang melaporkan rencana penyerapan anggaran	100		100		100			100,00		200	-	200,00	-	Sekretariat Daerah	
									Persentase ketepatan pelaksanaan kegiatan pembangunan	100		85		100		90	90,00		175	-	175,00	-	Sekretariat Daerah	
	4			1	2	3		Pelaksanaan Kebijakan Perekonomian	Jumlah BUMD dan BLUD yang mendapat Pembinaan	2	3.168.790.000	1	321.853.000	1	633.758.000	200.675.000	100,00	31,66	2	522.528.000	100,00	16,49	Sekretariat Daerah	
									Laporan kinerja BUMD yang disusun	5		1		1			100,00		2	-	40,00	-	Sekretariat Daerah	
	4			1	2	3	1	Koordinasi, Sinkronisasi, Monitoring dan Evaluasi	Jumlah Laporan Monitoring dan Evaluasi Kinerja BUMD dan BLUD	5	1.261.208.000	1	39.841.700	1	252.241.600	52.752.700	100,00	20,91	2	92.594.400	40,00	7,34	Sekretariat Daerah	



	4			1	2	2	Pengelolaan Layanan Pengadaan secara Elektronik	Jumlah PD yang difasilitasi manajemen akun pengguna sistem pengadaan barang dan jasa secara elektronik	200	1.231.958.000	150	178.200.888	150	246.391.600	150	102.126.740	100,00	41,45	150	280.327.628	75,00	22,75	Sekretariat Daerah	
	4			1	2	3	Pembinaan dan Advokasi Pengadaan Barang dan Jasa	Laporan pengukuran tingkat kematangan UKPBJ yang disusun	5	650.000.000	1	71.727.835	50	130.000.000	50	51.190.367	100,00	39,38	51	122.918.202	1.020,00	18,91	Sekretariat Daerah	
								Jumlah ASN yang mendapat pembinaan dan pelatihan SIRUP/SPSE/e-Katalog/e-monev/SIKAP	2.380		500	680				-		500	-	21,01	-	Sekretariat Daerah		
								Jumlah Pelaku Pengadaan Barang dan Jasa Perangkat Daerah yang mendapat pelatihan dan Pelatihan	250		50	5		-		-		50	-	20,00	-	Sekretariat Daerah		
	4			1	2	4	Pelaksanaan Administrasi Pembangunan	Jumlah PD yang mencapai target realiasi fisik dan keuangan	36	1.363.521.000	36	261.564.900	32	272.704.200	31	159.040.750	96,88	58,32	67	420.605.650	186,11	30,85	Sekretariat Daerah	
	4			1	2	4	Fasilitasi Penyusunan Program Pembangunan	Jumlah laporan yang disusun	5	86.661.000	1	17.330.000	1	17.332.200	1	16.571.200	100,00	95,61	2	33.901.200	40,00	39,12	Sekretariat Daerah	
	4			1	2	4	Pengendalian dan Evaluasi Program Pembangunan	Jumlah dokumen inventarisasi kegiatan fisik yang disusun	5	673.000.000	1	127.782.900	2	134.600.000	2	78.820.550	100,00	58,56	3	206.603.450	60,00	30,70	Sekretariat Daerah	
								Jumlah dokumen Monitoring dan Evaluasi Progres Pembangunan Fisik Perangkat Daerah di Kecamatan	20		4	2		2		100,00		6	-	30,00	-	Sekretariat Daerah		
	4			1	2	4	Pengelolaan Evaluasi dan Pelaporan Pelaksanaan Pembangunan	Jumlah evaluasi dan pelaporan pelaksanaan pembangunan	20	603.860.000	4	116.452.000	2	120.772.000	2	63.649.000	100,00	52,70	6	180.101.000	30,00	29,82		
								Jumlah fasilitasi rapat dan koordinasi TEPRA Kabupaten	20		4	4		2		50,00	-	6	-	30,00	-			
			4	2			Pengawasan	-	100	97.444.629.305	95,68	17.050.158.940	100	19.488.925.861	98,70%	19.224.853.110,10	98,70%	98,65	98,70%	36.275.012.050	98,70%	34,11	Inspektoralat	

			4	3			Program Penunjang Urusan Pemerintahan Daerah Kabupaten/Kota	Persentase dokumen perencanaan, penganggaran, dan evaluasi kinerja Perangkat Daerah yang disusun sesuai dengan Peraturan Perundang-undangan yang berlaku	100	26.588.654.200		72.783.200	91,00	13.294.327.100	90	15.227.809.288	100	114,54	100	15.300.592.488	31	57,55	Inspektoralat	
								Persentase Temuan Laporan Atas Hasil Pemeriksaan yang ditindaklanjuti	100								100		100				Inspektoralat	
								Persentase ASN yang tidak mendapat hukuman disiplin	100								100		100	-			Inspektoralat	
								Persentase Sarana dan Prasarana Kantor dalam kondisi baik	85								85		85	-			Inspektoralat	
			4	2	1		Perencanaan, Penganggaran, dan Evaluasi Kinerja Perangkat Daerah	Jumlah dokumen perencanaan, penganggaran, dan evaluasi kinerja Perangkat Daerah yang disusun sesuai dengan Peraturan Perundang-undangan yang berlaku			-		86	73.034.100	85	72.916.200	85	99,84	85	72.916.200	24		Inspektoralat	
			4	2	1	1	Penyusunan Dokumen Perencanaan Perangkat Daerah	Jumlah dokumen perencanaan perangkat daerah	15	186.816.000	2	37.363.200	12	34.232.100	12	34.172.400	19	99,83	19	71.535.600	20	38,29	Inspektoralat	
			4	2	1	7	Evaluasi Kinerja Perangkat Daerah	Jumlah Dokumen Evaluasi Perangkat Daerah yang disusun	15	177.100.000	2	35.420.000	12	38.802.000	12	38.743.800	12	99,85	12	74.163.800	27	41,88	Inspektoralat	
			4	2	2		Administrasi Keuangan Perangkat Daerah	Jumlah Dokumen Keuangan yang disusun	60	52.594.170.205	12	10.518.834.041	12	12.861.195.861	12	12.755.322.060		99,18		23.274.156.101	30%	44,25	Inspektoralat	
							Penyediaan Gaji dan Tunjangan ASN		60	50.668.177.205	12	10.133.635.441	12	12.288.925.861	12	12.203.021.790		99,30			#REF!	-		
			4	2	2	2	Penyediaan Administrasi Pelaksanaan Tugas ASN	Jumlah administrasi ASN yang tersedia	61	1.730.000.000	12	346.000.000	12	477.170.000	12	464.808.570	12	97,41	12	810.808.570	#REF!	46,87	Inspektoralat	
			4	2	2	7	Koordinasi dan Penyusunan Laporan	Jumlah Laporan Keuangan Bulanan/	100	195.993.000	12	39.198.600	19	95.100.000	18	87.491.700	10	92,00	10	126.690.300	#REF!	64,64	Inspektoralat	

						Keuangan Bulanan/ Triwulanan/Se mesteran SKPD	Semeseteran yang disusun tepat waktu																
			4	2	5	Administrasi Kepegawaian Perangkat Daerah	Jumlah pegawai yang telah memenuhi standar kompetensi teknis sesuai dengan bidang tugasnya		2.080.367.5 00		12	342.96 1.300	12	330.75 3.370	95	96,44	95	330.753 .370	#REF!	15,90	Inspekt orat		
			4	2	5	9 Pendidikan dan Pelatihan Pegawai Berdasarkan Tugas dan Fungsi	Jumlah ASN yang bersertifikasi	355	2.080.367.5 00	12	416.07 3.500	71	342.96 1.300	71	330.75 3.370	75	96,44	75	746.826 .870	#REF!	35,90	Inspekt orat	
			4	2	6	Administrasi Umum Perangkat Daerah	Jumlah penyediaan kebutuhan layanan umum perangkat daerah			-		12	880.93 5.800	12	880.41 7.407	86	99,94	86	880.417 .407	#REF!		Inspekt orat	
			4	2	6	1 Penyediaan Komponen Instalasi Listrik/Penera ngan Bangunan Kantor	Jumlah Komunikasi, Sumber Daya Air dan listrik yang tersedia	60	139.920.000	12	27.984. 000	12	17.650. 000	12	17.650. 000	12	100,0 0	12	45.634. 000	#REF!	32,61	Inspekt orat	
			4	2	6	3 Penyediaan Peralatan Rumah Tangga	Jumlah penyediaan honorarium administrasi pelaksanaan tugas ASN dan ketersediaan kebutuhan alat tulis kantor terpenuhi	100	171.020.000	20	34.204. 000	12	46.234. 500	12	46.228. 000	25	99,99	25	80.432. 000	#REF!	47,03	Inspekt orat	
			4	2	6	4 Penyediaan Bahan Logistik Kantor	Jumlah Ketersediaan Kebutuhan Alat Tulis Kantor	80	635.409.500	16	127.08 1.900	12	188.54 9.800	12	188.40 5.950	27	99,92	27	315.487 .850	#REF!	49,65	Inspekt orat	
			4	2	6	5 Penyediaan Barang Cetakan dan Penggandaan	Jumlah Ketersediaan Kebutuhan cetak dan penggandaan	35	625.625.000	7	125.12 5.000	12	163.42 5.500	12	163.35 9.424	6	99,96	6	288.484 .424	#REF!	46,11	Inspekt orat	
			4	2	6	6 Penyediaan Bahan Bacaan dan Peraturan Perundang- undangan	Jumlah bahan bacaan dan peraturan perundang- undangan yang diadakan	19200	163.800.000	3.840	32.760. 000	3840	37.950. 000	3.840	37.950. 000	3.827	100,0 0	3.8 27	70.710. 000	#REF!	43,17	Inspekt orat	
			4	2	6	9 Penyelenggaraa n Rapat Koordinasi dan Konsultasi SKPD	Jumlah bahan Bacaan, buku dan peraturan perundangan yang tersedia	60	1.567.265.0 00	12	313.45 3.000	12	427.12 6.000	12	426.82 4.033	12	99,93	12	740.277 .033	#REF!	47,23	Inspekt orat	
			4	2	7	Pengadaan Barang Milik Daerah	Jumlah OPD yang menyelesaikan		8.061.212.5 00	-	1.612.2 42.500	81	524.80 0.000	76	490.97 2.874	27	93,55	27	2.103.2 15.374	#REF!	26,09	Inspekt orat	

								Penunjang Urusan Pemerintah Daerah	Rencana Aksi Daerah																	
				7	2			Pengadaan Kendaraan Dinas Operasional atau Lapangan		4.000.000.000	4	800.000.000	1	321.100.000	1	302.000.000		94,05		1.102.000.000	#REF!	27,55	Inspekt orat			
		4	2	7	6			Pengadaan Peralatan dan Mesin Lainnya	Jumlah peralatan dan mesin yang diadakan	4.061.212.500	40	812.242.500	47	203.700.000	43	188.972.874	27	92,77	27	1.001.215.374	#REF!	24,65	Inspekt orat			
		4	2	8				Penyediaan Jasa Penunjang Urusan Pemerintahan Daerah	Jumlah penyediaan jasa penunjang urusan pemerintahan daerah pada perangkat daerah	540.000.000	12	108.000.000	12	162.000.000	10	137.899.039	97	85,12	97	245.899.039	#REF!	45,54	Inspekt orat			
		4	2	8	2			Penyediaan Jasa Komunikasi, Sumber Daya Air dan Listrik	Jumlah Jasa Komunikasi, Sumber Daya air dan listrik yang terpenuhi	540.000.000	12	108.000.000	12	162.000.000	10	137.899.039	12	85,12	12	245.899.039	#REF!	45,54	Inspekt orat			
		4	2	9				Pemeliharaan Barang Milik Daerah Penunjang Urusan Pemerintahan Daerah	Persentase jumlah barang milik daerah yang dipelihara	2.824.650.000	12	564.930.000	12	564.025.000	12	559.528.338	86	99,20	86	1.124.458.338	#REF!	39,81	Inspekt orat			
		4	2	9	2			Penyediaan Jasa Pemeliharaan, Biaya Pemeliharaan, Pajak, dan Perizinan Kendaraan Dinas Operasional atau Lapangan	Jumlah Kendaraan Dinas Roda 4 dan Roda 2 yang terpelihara	1.526.800.000	12	305.360.000	8	314.360.000	8	310.842.603	8	98,88	8	616.202.603	#REF!	40,36	Inspekt orat			
		4	2	9	6			Pemeliharaan Peralatan dan Mesin Lainnya	Jumlah peralatan kerja yang dipelihara	319.100.000	12	63.820.000	86	65.390.000	86	65.108.709	54	99,57	54	128.928.709	#REF!	40,40	Inspekt orat			
		4	2	9	9			Pemeliharaan/ Rehabilitasi Gedung Kantor dan Bangunan Lainnya	Jumlah gedung yang dipelihara	978.750.000	12	195.750.000	1	184.275.000	1	183.577.026	1	99,62	1	379.327.026	#REF!	38,76	Inspekt orat			
								PROGRAM PENYELENGGA RAAN PENGAWASAN	Persentase Penyelenggaraan Pemerintah Daerah Yang Sesuai Dengan Peraturan Perundang- Undangan	100		80	86	3.214.453.600	85	3.194.096.327	80	99,37	80	3.194.096.327	#REF!		Inspekt orat			
		4	2	15				Penyelenggara n Pengawasan Internal	Jumlah Rekomendasi Hasil Pemeriksaan		-	86	2.605.621.400	85	2.600.838.352	55	99,82	55	2.600.838.352	#REF!		Inspekt orat				

							BPK - RI yang ditindaklanjuti														#REF!		Inspekt orat		
							Jumlah Rekomendasi Hasil Pemeriksaan APIP yang ditindaklanjuti															#REF!		Inspekt orat	
				4	2	15	1	Pengawasan Kinerja Pemerintah Daerah	Jumlah laporan kinerja pengawasan pemerintah daerah	60	177.432.500	12	35.486.500	12	25.355.000	12	25.355.000	100,00	60.841.500		#REF!	34,29	Inspekt orat		
				4	2	15	2	Pengawasan Keuangan Pemerintah Daerah	Jumlah laporan pengawasan keuangan	60	8.737.063.500	12	1.747.412.700	12	1.789.776.600	12	1.786.358.652	278	99,81	278	3.533.771.352	30%	40,45	Inspekt orat	
				4	2	15	3	Reviu Laporan Kinerja	Jumlah laporan hasil reviu kinerja	510	1.237.049.500	92	247.409.900	92	154.204.600	92	153.546.000	95	99,57	95	400.955.900	#REF!	32,41	Inspekt orat	
				4	2	15	4	Reviu Laporan Keuangan	Jumlah laporan hasil reviu laporan keuangan	230	944.052.000	46	188.810.400	46	157.388.500	46	157.295.400	84	99,94	84	346.105.800	#REF!	36,66	Inspekt orat	
				4	2	15	5	Pengawasan Desa	Terlaksananya pengawasan desa				-	12	390.593.400	12	390.354.400	2	99,94	2	390.354.400	#REF!		Inspekt orat	
				4	2	15	6	Kerjasama Pengawasan Internal	Persentase Penanganan Pengaduan Masyarakat	100	502.313.000	20	100.462.600	90	51.039.600	90	50.720.200	324	99,37	324	151.182.800	#REF!	30,10	Inspekt orat	
				4	2	15	7	Monitoring dan Evaluasi Tindak Lanjut Hasil Pemeriksaan BPK RI dan Tindak Lanjut Hasil Pemeriksaan APIP	Jumlah OPD yang dimonitori	230	155.916.500	46	31.183.300	46	37.263.700	46	37.208.700	70	99,85	70	68.392.000	#REF!	43,86	Inspekt orat	
				4	2	16		Penyelenggaraa n Pengawasan dengan Tujuan Tertentu	Persentase penganganan kasus aduan di lingkungan Pemerintah Daerah Lampung tengah	90	3.973.836.000	18	794.767.200	86	608.832.200	86	593.257.975		97,44		1.388.025.175	#REF!	34,93	Inspekt orat	
				4	2	16	1	Penanganan Penyelesaian Kerugian Negara/Daerah		60	963.320.000	12	192.664.000	12	80.935.400	12	79.400.600	27	98,10	27	272.064.600	#REF!	28,24	Inspekt orat	
				4	2	16	2	Pengawasan Dengan Tujuan Tertentu	Jumlah laporan hasil pengawasan	60	3.010.516.000	12	602.103.200	12	527.896.800	12	513.857.375	100	97,34	100	1.115.960.575	#REF!	37,07	Inspekt orat	
								PROGRAM PERUMUSAN KEBIJAKAN, PENDAMPINGAN DAN ASISTENSI	Persentase perangkat daerah yang dilakukan pendampingan dan asistensi	100		100		91	865.520.200	84	802.947.495	0	92,77	-	802.947.495	#REF!		Inspekt orat	



			4	2	1	7		Perumusan Kebijakan Teknis di Bidang Pengawasan dan Fasilitasi Pengawasan	Jumlah dokumen Kebijakan Teknis di Bidang Pengawasan dan Fasilitasi Pengawasan yang disusun			-	12	42.587.700	12	40.755.700	175	95,70	175	40.755.700	#REF!		Inspekt orat		
			4	2	1	7	0	Perumusan Kebijakan Teknis di Bidang Fasilitasi Pengawasan	Jumlah kebijakan teknis yang disusun	35	156.250.000	-	2	42.587.700	2	40.755.700	24	95,70	24	40.755.700	#REF!	26,08	Inspekt orat		
			4	2	1	8		Pendampingan dan Asistensi	0			-	86	822.932.500	80	762.191.795	250	92,62	250	762.191.795	27%		Inspekt orat		
			4	2	1	8	1	Pendampingan dan Asistensi Urusan Pemerintahan Daerah	Jumlah perangkat daerah yang dilakukan pendampingan dan asistensi	300	1.903.239.500	50	380.647.900	46	184.923.200	46	184.486.000	25	99,76	25	565.133.900	#REF!	29,69	Inspekt orat	
			4	2	1	8	2	Pendampingan, Asistensi, Verifikasi, dan Penilaian Reformasi Birokrasi	Jumlah laporan hasil penilaian reformasi birokrasi	175	208.580.500	35	41.716.100	46	39.178.000	46	38.106.000		97,26		79.822.100	#REF!	38,27		
			4	2	1	8	3	Koordinasi, Monitoring dan Evaluasi serta Verifikasi Pencegahan dan Pemberantasan Korupsi	Jumlah laporan hasil evaluasi dan verifikasi pencegahan dan pemberantasan korupsi	300	2.238.107.500	46	447.621.500	12	489.971.800	11	430.998.595		87,96		878.620.095	#REF!	39,26		
			4	2	1	8	4	Pendampingan, Asistensi dan Verifikasi Penegakan Integritas	Jumlah laporan hasil asistensi penegakan integritas	30	733.231.000	5	146.646.200	5	108.859.500	5	108.601.200		99,76		255.247.400	#REF!	34,81		
			4	3				Perencanaan		100	62.609.367.835	95,35	10.433.772.765	100	12.521.873.567	95,25%	11.640.299.887,50	95,25%	92,96	95,25%	22.074.072.653	95,25%	25,88	Bapped a	
			4	3				Program Penunjang Urusan Pemerintahan Daerah Kabupaten/Kot a	Persentase dokumen perencanaan, penganggaran, dan evaluasi kinerja Perangkat Daerah yang disusun sesuai dengan Peraturan Perundang-undangan yang berlaku	100	37.707.088.960	90	5.515.316.048	90	7.541.417.792	90	8.010.815.929	1	106,22	180	13.526.131.977	36	35,87	Bapped a	
								Persentase Temuan Laporan Atas Hasil Pemeriksaan		100		100	188.200.344	100		100		1		200	188.200.344	40	-	Bapped a	

							yang ditindaklanjuti															
							Persentase ASN yang tidak mendapat hukuman disiplin	100	-	100	0	100		100		1		200	-	40	-	Bappeda
							Persentase Sarana dan Prasarana Kantor dalam kondisi baik	85	-	85	0	85		85		1		170	-	34	-	Bappeda
			4	3	1		Perencanaan, Penganggaran, dan Evaluasi Kinerja Perangkat Daerah	70	346.173.000	8	53.933.000	14	69.234.600	14	69.084.600	1	99,78	22	123.017.600	4,4	35,54	Bappeda
			4	3	1	1	Penyusunan Dokumen Perencanaan Perangkat Daerah	15	196.983.000	3	39.621.000	3	39.396.600	3	39.246.600	1	99,62	6	78.867.600	1,2	40,04	Bappeda
							Koordinasi dan Penyusunan Dokumen RKA-SKPD	20	42.701.000			4	8.540.200	4	8.540.200	1	100,00	4	8.540.200	0,8	20,00	Bappeda
							Koordinasi dan Penyusunan Dokumen Perubahan RKA-SKPD	10	35.053.000			2	7.010.600	2	7.010.600	1	100,00	2	7.010.600	0,4	20,00	Bappeda
			4	3	1	7	Evaluasi Kinerja Perangkat Daerah	25	71.436.000	5	14.312.000	5	14.287.200	3	14.287.200	1	100,00	8	28.599.200	1,6	40,03	Bappeda
			4	3	2		Administrasi Keuangan Perangkat Daerah	210	27.740.664.460	18	5.099.157.548	42	5.548.132.892	42	5.517.666.900	1	99,45	60	10.616.824.448	12	38,27	Bappeda
			4	3	2	1	Penyediaan Gaji dan Tunjangan Tugas ASN	60	24.620.324.960	12	4.670.874.048	12	4.924.064.992	12	4.916.985.300	1	99,86	24	9.587.859.348	4,8	-	Bappeda
			4	3	2	2	Penyediaan Administrasi Pelaksanaan Tugas ASN	60	2.734.977.500	12	572.123.500	12	546.995.500	12	527.013.700	1	96,35	24	1.099.137.200	4,8	40,19	Bappeda
							Pelaksanaan penatausahaan dan Pengujian/Verifikasi Keuangan SKPD	60	244.524.000		32.245.000	12	12.226.200	12	12.060.200	1	98,64	12	44.305.200	2,4	18,12	Bappeda

							Koordinasi dan Penyusunan Laporan Keuangan Akhir Tahun SKPD	Jumlah Laporan Keuangan akhir tahun Perangkat Daerah yang disusun	15	28.380.500			3	5.676.100	3	5.529.000	1	97,41	3	5.529.000	0,6	19,48	Bappeda	
							Pengelolaan dan penyiapan bahan tanggapan pemeriksaan	Jumlah bahan tanggapan pemeriksaann Perangkat Daerah yang disusun	60	33.137.500			12	6.627.500	12	3.587.500	1	54,13	12	3.587.500	2,4	10,83	Bappeda	
			4	3	2	7	Koordinasi dan Penyusunan Laporan Keuangan Bulanan/Triwulan/Semesteran SKPD	Jumlah laporan keuangan bulanan/triwulan/semesteran Perangkat daerah yang disusun	90	262.713.000			18	52.542.600	18	52.491.200	1	99,90	18	52.491.200	3,6	19,98	Bappeda	
							Administrasi Barang Milik Daerah pada perangkat daerah	Jumlah Laporan Penatausahaan Barang Milik Daerah pada Perangkat Daerah yang disusun	30	44.257.500	0		6	8.851.500	6	19.869.300	1	224,47	6	19.869.300	1,2	44,89	Bappeda	
							Penatausahaan Barang Milik Daerah Pada SKPD	Jumlah Laporan Penatausahaan Barang Milik Daerah pada Perangkat Daerah yang disusun	30	99.686.500	0		6	19.937.300	6	19.869.300	1	99,66	6	19.869.300	1,2	19,93	Bappeda	
			4	3	5		Administrasi Kepegawaian Perangkat Daerah	Jumlah pegawai yang telah melengkapi berkas kepegawaianya	225	653.234.000	60		45	130.646.800	45	123.650.000	1	94,64	105	123.650.000	21	18,93	Bappeda	
							Peningkatan Sarana dan Prasarana Disiplin Pegawai	Jumlah Sarana dan Prasarana Disiplin Pegawai	50	30.900.500			10	6.180.100	10	6.114.900	1	98,95	10	6.114.900	2	19,79	Bappeda	
							Pendataan dan Pengolahan Administrasi Kepegawaian	Jumlah laporan pendataan pegawai yang disusun	60	47.785.000			12	9.557.000	12	9.465.400	1	99,04	12	9.465.400	2,4	19,81	Bappeda	
							Koordinasi dan pelaksanaan sistem informasi kepegawaian	Jumlah laporan informasi pegawai yang disusun	50	31.406.000			10	6.281.200	10	6.281.200	1	100,00	10	6.281.200	2	20,00	Bappeda	
							Monitoring, Evaluasi, dan Penilaian kinerja pegawai	Jumlah Monitoring, Evaluasi, dan Penilaian kinerja pegawai yang disusun	55	38.142.500			11	7.628.500	11	7.628.500	1	100,00	11	7.628.500	2,2	20,00	Bappeda	
			4	3	5	9	Pendidikan dan Pelatihan Pegawai Berdasarkan Tugas dan Fungsi	Jumlah pegawai yang mengikuti pendidikan dan pelatihan sesuai dengan tugas dan fungsi	50	-	10	20.000.000	10	0	0	-	0		10	94.160.000	2	#DIV/0!	Bappeda	

							Sosialisasi Peraturan Perundang-undangan	Jumlah pegawai yang mengikuti Sosialisasi Peraturan Perundang-undangan	315	491.998.000			63	9.461.500	60	9.461.500	1	100,00	60	9.461.500	12	1,92	Bappeda	
							Bimbingan Teknis Implementasi Peraturan perundang-undangan	Jumlah pegawai yang mengikuti Bimbingan Teknis Implementasi Peraturan perundang-undangan	315	457.692.500			63	91.538.500	60	84.698.500	1	92,53	60	84.698.500	12	18,51	Bappeda	
			4	3	6		Administrasi Umum Perangkat Daerah	Jumlah penyediaan kebutuhan layanan umum perangkat daerah	360	3.923.654.500	72	195.351.000	72	742.436.000	72	733.264.344	1	98,76	144	928.615.344	28,8	23,67	Bappeda	
			4	3	6	1	Penyediaan Komponen Instalasi Listrik/Penerangan Bangunan Kantor	Jumlah kebutuhan komponen instalasi listrik/penerangan bangunan kantor yang disediakan	60	294.514.000	12	59.365.100	12	58.902.800	12	58.869.800	1	99,94	24	118.234.900	4,8	40,15	Bappeda	
			4	3	6	2	Penyediaan Peralatan dan Perlengkapan Kantor	Jumlah Peralatan dan perlengkapan kantor yang disediakan	5 paket	1.181.561.500	1 paket	125.907.800	1	236.312.300	1	234.394.800	0	99,19	0	360.302.600	0	30,49	Bappeda	
			4	3	6	3	Penyediaan Peralatan Rumah Tangga	Jumlah kebutuhan peralatan Rumah Tangga yang disediakan	150	422.949.000	30	245.807.255	30	42.294.900	30	42.290.200	1	99,99	60	288.097.455	12	68,12	Bappeda	
			4	3	6	4	Penyediaan Bahan Logistik Kantor	Jumlah logistik yang disediakan	-	-				0		0		0	-	0	-	-	Bappeda	
			4	3	6	5	Penyediaan Barang Cetakan dan Penggandaan	Jumlah barang cetakan yang disediakan	150	532.770.000	30	227.709.696	30	106.554.000	30	105.977.000	1	99,46	60	333.686.696	12	62,63	Bappeda	
			4	3	6	6	Penyediaan Bahan Bacaan dan Peraturan Perundang-undangan	Jumlah Penyediaan Bahan Bacaan dan Peraturan Perundang-undangan	-	-	-	-			-		0		0		0	-	Bappeda	
			4	3	6	9	Penyelenggaraan Rapat Koordinasi dan Konsultasi SKPD	Jumlah pelaksanaan rapat koordinasi dan konsultasi PD	120	1.491.860.000	24	60.835.196	24	298.372.000	24	291.732.544	1	97,77	48	352.567.740	9,6	23,63	Bappeda	
			4	3	7		Pengadaan Barang Milik Daerah Penunjang Urusan Pemerintah Daerah	Jumlah Barang Milik Daerah pada Perangkat Daerah yang disediakan	165	422.250.000	34	166.874.500	33	84.450.000	43	573.340.200	1	678,91	77	740.214.700	15,4	175,30	Bappeda	

			4	3	7	2	Pengadaan Kendaraan Dinas Operasional atau Lapangan	Jumlah Kendaraan Dinas operasional atau lapangan pada Perangkat Daerah yang disediakan	10	3.211.000.000	2	450.885.645	1	321.100.000	1	312.000.000	0	97,17	3	762.885.645	0,6	-	Bappeda	
			4	3	7	6	Pengadaan Peralatan dan Mesin Lainnya	Jumlah Peralatan dan mesin lainnya pada Perangkat Daerah yang disediakan	160	1.426.593.000	32		32	285.318.600	42	261.340.200	1	91,60	74	261.340.200	14,8	18,32	Bappeda	
			4	3	8		Penyediaan Jasa Penunjang Urusan Pemerintahan Daerah	Jumlah penyediaan jasa penunjang urusan pemerintahan daerah pada perangkat daerah	15	2.290.200.000	3	526.638.977,33	3	458.040.000	3	485.217.405	1	105,93	6	1.011.856.382	1,2	44,18	Bappeda	
			4	3	8	2	Penyediaan Jasa Komunikasi, Sumber Daya Air dan Listrik	Jumlah pelayanan jasa kantor	15	2.440.200.000	3	40.094.500,00	3	488.040.000	3	485.217.405	1	99,42	6	525.311.905	1,2	21,53	Bappeda	
			4	3	9		Pemeliharaan Barang Milik Daerah Penunjang Urusan Pemerintahan Daerah	Jumlah Barang Milik Daerah pada Perangkat Daerah yang mendapat pemeliharaan	105	2.498.130.000	21	135.151.905	21	499.626.000	21	488.723.180	1	97,82	42	623.875.085	8,4	24,97	Bappeda	
			4	3	9	1	Penyediaan Jasa Pemeliharaan, Biaya Pemeliharaan dan Pajak Kendaraan Perorangan Dinas atau Kendaraan Dinas Jabatan	Jumlah kendaraan dinas perorangan/jabatan yang mendapat pemeliharaan	5	566.700.000	1	191.714.400	1	56.670.000	1	56.659.140	1	99,98	2	248.373.540	0,4	43,83	Bappeda	
			4	3	9	2	Penyediaan Jasa Pemeliharaan, Biaya Pemeliharaan, Pajak, dan Perizinan Kendaraan Dinas Operasional atau Lapangan	Jumlah kendaraan dinas operasional/lapangan yang mendapat pemeliharaan	60	1.094.225.000	12	159.678.172,33	12	218.845.000	12	209.457.540	1	95,71	24	369.135.712	4,8	33,73	Bappeda	
			4	3	9	6	Pemeliharaan Peralatan dan Mesin Lainnya	Jumlah peralatan dan mesin lainnya yang mendapat pemeliharaan	35	1.700.850.000	7	912.086.500	7	113.390.000	7	112.760.000	1	99,44	14	1.024.846.500	2,8	60,25	Bappeda	
			4	3	9	9	Pemeliharaan/Rehabilitasi Sarana dan Prasarana Gedung Kantor	Jumlah Sarana dan Prasarana Gedung Kantor atau Bangunan Lainnya yang mendapat	5	553.605.000	1	61.616.000	1	110.721.000	1	109.846.500	1	99,21	2	171.462.500	0,4	30,97	Bappeda	

							atau Bangunan Lainnya	pereliharaan/rehabilitasi															
							Program Perencanaan, Pengendalian dan Evaluasi Pembangunan Daerah	Persentase indikator program pembangunan daerah tahunan (ke-n) dengan tingkat capaian outcome minimal 75%	80	2.009.005.413	75	1.147.962.422	90	1.452.540.300	90	1.254.990.626	1	86,40	165	2.402.953.048	33	119,61	
								Persentase Ketersediaan Data Dan Informasi Perencanaan Pembangunan Daerah	80		75		80			1		155		31	-		
								Persentase Ketersediaan Dokumen Perencanaan Pembangunan Daerah	100		100		100			1		200		40	-		
			4	3	15		Penyusunan Perencanaan dan Pendanaan	Jumlah dokumen perencanaan pembangunan daerah yang disusun	50	3.979.669.000	3	883.867.500	10	795.933.800	10	719.559.070	1	90,40	13	1.603.426.570	2,6	40,29	Bappeda
			4	3	15	2	Koordinasi Penelaahan Dokumen Perencanaan Pembangunan Daerah dengan Dokumen Kebijakan Lainnya	Jumlah dokumen penelaahan rencana pembangunan daerah dengan dokumen kebijakan lainnya	15	348.765.500	3	61.616.000	3	69.753.100	3	50.710.500	1	72,70	6	112.326.500	1,2	32,21	Bappeda
							Pelaksanaan Konsultasi Publik	Jumlah pelaksanaan konsultasi publik	5	142.607.500		0	1	28.521.500	1	10.751.500	1	37,70	1	10.751.500	0,2	7,54	Bappeda
			4	3	15	4	Koordinasi Pelaksanaan Forum SKPD/Lintas SKPD	Jumlah pelaksanaan forum PD/Lintas Perangkat daerah yang dilaksanakan	5	671.700.000	1	28.219.000	1	33.585.000	1	23.735.000	1	70,67	2	51.954.000	0,4	7,73	Bappeda
			4	3	15	5	Pelaksanaan Musrenbang Kabupaten/Kota	Jumlah pelaksanaan Musrenbang RKPD Kabupaten yang dilaksanakan	5	645.514.500	1	139.659.500	1	129.102.900	1	120.898.025	1	93,64	2	260.557.525	0,4	40,36	Bappeda
			4	3	15	6	Penyiapan Bahan Koordinasi Musrenbang Kecamatan	Jumlah dokumen koordinasi Musrenbang RKPD di Kecamatan yang disusun	5	344.684.500	1	34.004.000	1	68.936.900	1	62.072.900	1	90,04	2	96.076.900	0,4	27,87	Bappeda
			4	3	15	7	Koordinasi Penyusunan dan Penetapan Dokumen Perencanaan Pembangunan	Jumlah dokumen Rencana Pembangunan daerah yang telah ditetapkan dengan Perkada	15	2.330.172.000	3	620.369.000	3	466.034.400	3	451.391.145	1	96,86	6	1.071.760.145	1,2	45,99	Bappeda



								Persentase Dokumen Renstra Kualitas Baik	100			100			100			1		200	-	40	-		
								Persentase Dokumen Renja Kualitas Baik	100			100			100			1		200	-	40	-		
			4	3	18			Koordinasi Perencanaan Bidang Pemerintahan dan Pembangunan Manusia	100	3.916.914.500	17	1.394.829.300	20	783.382.900	20	619.859.347	1	79,13	37	2.014.688.647	7,4	51,44	Bappeda		
			4	3	18	1		Koordinasi Penyusunan Dokumen Perencanaan Pembangunan Daerah Bidang Pemerintahan (RPJPD, RPJMD dan RKPD)	5	425.711.000	1	15.599.000	1	85.142.200	1	62.420.742	1	73,31	2	78.019.742	0,4	18,33	Bappeda		
			4	3	18	2		Asistensi Penyusunan Dokumen Perencanaan Pembangunan Perangkat Daerah Bidang Pemerintahan	20	71.510.000	4	37.622.000	4	14.302.000	4	12.234.800	1	85,55	8	49.856.800	1,6	69,72	Bappeda		
			4	3	18	3		Pelaksanaan Monitoring dan Evaluasi Penyusunan Dokumen Perencanaan Pembangunan Perangkat Daerah Bidang Pemerintahan	20	428.524.500	4	36.532.000	4	85.704.900	4	66.847.199	1	78,00	8	103.379.199	1,6	24,12	Bappeda		
			4	3	18	4		Koordinasi Pelaksanaan Sinergitas dan Harmonisasi Perencanaan Pembangunan Daerah Bidang Pemerintahan	5	623.628.500	1	130.816.000	1	124.725.700	1	107.872.781	1	86,49	2	238.688.781	0,4	38,27	Bappeda		
			4	3	18	5		Koordinasi Penyusunan Dokumen Perencanaan Pembangunan Daerah Bidang Pembangunan Manusia (RPJPD, RPJMD dan RKPD)	5	532.925.000	1	12.923.000	1	106.585.000	1	80.014.357	1	75,07	2	92.937.357	0,4	17,44	Bappeda		



			4	3	18	6	Asistensi Penyusunan Dokumen Perencanaan Pembangunan Perangkat Daerah Bidang Pembangunan Manusia	Jumlah PD yang dilakukan asistensi dokumen perencanaan	80	157.790.500	16	130.764.500	16	31.558.100	16	23.842.000	1	75,55	32	154.606.500	6,4	97,98	Bappeda	
			4	3	18	7	Pelaksanaan Monitoring dan Evaluasi Penyusunan Dokumen Perencanaan Pembangunan Perangkat Daerah Bidang Pembangunan Manusia	Jumlah Rekomendasi Lingkup Bidang Pembangunan Manusia yang ditindaklanjuti	80	746.230.000	16	153.250.000	16	149.246.000	16	107.562.456	1	72,07	32	260.812.456	6,4	34,95	Bappeda	
			4	3	18	8	Koordinasi Pelaksanaan Sinergitas dan Harmonisasi Perencanaan Pembangunan Daerah Bidang Pembangunan Manusia	Jumlah dokumen Sinergitas dan Harmonisasi Perencanaan Pembangunan Daerah Bidang Pembangunan Manusia yang disusun	30	930.595.000	6	877.322.800	6	186.119.000	6	159.065.012	1	85,46	12	1.036.387.812	2,4	111,37	Bappeda	
			4	3	19		Koordinasi Perencanaan Bidang Perekonomian dan SDA (Sumber Daya Alam)	Jumlah dokumen Renstra dan Renja PD lingkup bidang Perekonomian dan Sumber Daya Alam (SDA) kualitas baik	55	3.542.464.500	9	53.036.000	11	708.492.900	11	504.046.721	1	71,14	20	557.082.721	4	15,73	Bappeda	
			4	3	19	1	Koordinasi Penyusunan Dokumen Perencanaan Pembangunan Daerah Bidang Perekonomian (RPJPD, RPJMD dan RKPD)	Jumlah dokumen perencanaan pembangunan daerah lingkup bidang Perekonomian yang disusun tepat waktu	5	589.076.500	1	105.157.500	1	117.815.300	1	65.833.348	1	55,88	2	170.990.848	0,4	29,03	Bappeda	
			4	3	19	2	Asistensi Penyusunan Dokumen Perencanaan Pembangunan Perangkat Daerah Bidang Perekonomian	Jumlah PD yang dilakukan asistensi dokumen perencanaan	55	165.968.000	11	25.808.000	11	33.193.600	11	17.806.600	1	53,64	22	43.614.600	4,4	26,28	Bappeda	
			4	3	19	3	Pelaksanaan Monitoring dan Evaluasi Penyusunan Dokumen Perencanaan Pembangunan	Jumlah Rekomendasi Lingkup Bidang Perekonomian yang ditindaklanjuti	55	245.960.000	11	456.347.500	11	24.596.000	11	17.810.000	1	72,41	22	474.157.500	4,4	192,78	Bappeda	

				4	3	19	4	Perangkat Daerah Bidang Perekonomian	Koordinasi Pelaksanaan Sinergitas dan Harmonisasi Perencanaan Pembangunan Daerah Bidang Perekonomian yang disusun	Jumlah dokumen Sinergitas dan Harmonisasi Perencanaan Pembangunan Daerah Bidang Perekonomian yang disusun	5	978.540.000	1	43.794.000	1	195.708.000	1	143.921.788	1	73,54	2	187.715.788	0,4	19,18	Bappeda
				4	3	19	5	Koordinasi Penyusunan Dokumen Perencanaan Pembangunan Daerah Bidang SDA (RPJPD, RPJMD dan RKPD)	Koordinasi Penyusunan Dokumen Perencanaan Pembangunan Daerah Bidang SDA (RPJPD, RPJMD dan RKPD)	Jumlah dokumen pembangunan daerah lingkup bidang Sumber Daya Alam (SDA) yang disusun tepat waktu	5	557.012.500	1	120.344.000	1	111.402.500	1	104.698.800	1	93,98	2	225.042.800	0,4	40,40	Bappeda
				4	3	19	6	Asistensi Penyusunan Dokumen Perencanaan Pembangunan Perangkat Daerah Bidang SDA	Asistensi Penyusunan Dokumen Perencanaan Pembangunan Perangkat Daerah Bidang SDA	Jumlah PD yang dilakukan asistensi dokumen perencanaan	55	287.782.500	11	30.675.800	11	57.556.500	11	53.484.185	1	92,92	22	84.159.985	4,4	29,24	Bappeda
				4	3	19	7	Pelaksanaan Monitoring dan Evaluasi Penyusunan Dokumen Perencanaan Pembangunan Perangkat Daerah Bidang SDA	Pelaksanaan Monitoring dan Evaluasi Penyusunan Dokumen Perencanaan Pembangunan Perangkat Daerah Bidang SDA	Jumlah Rekomendasi Lingkup Bidang Sumber Daya Alam (SDA) yang ditindaklanjuti	55	252.265.000	11	42.160.000	11	50.453.000	11	33.284.000	1	65,97	22	75.444.000	4,4	29,91	Bappeda
				4	3	19	8	Koordinasi Pelaksanaan Sinergitas dan Harmonisasi Perencanaan Pembangunan Daerah Bidang SDA	Koordinasi Pelaksanaan Sinergitas dan Harmonisasi Perencanaan Pembangunan Daerah Bidang SDA	Jumlah dokumen Sinergitas dan Harmonisasi Perencanaan Pembangunan Daerah Bidang Sumber Daya Alam (SDA) yang disusun	5	588.840.000	1	591.564.678	1	117.768.000	1	67.208.000	1	57,07	2	658.772.678	0,4	111,88	Bappeda
				4	3	20		Koordinasi Perencanaan Bidang Infrastruktur dan Wilayah	Koordinasi Perencanaan Bidang Infrastruktur dan Wilayah	Jumlah dokumen Renstra dan Renja PD lingkup bidang Infrastruktur dan Wilayah kualitas baik	30	7.364.926.375	6	781.705.022	6	1.472.985.275	6	1.250.587.265	1	84,90	12	2.032.292.287	2,4	27,59	Bappeda
				4	3	20	1	Koordinasi Penyusunan Dokumen Perencanaan Pembangunan Daerah Bidang Infrastruktur (RPJPD,	Koordinasi Penyusunan Dokumen Perencanaan Pembangunan Daerah Bidang Infrastruktur yang disusun tepat waktu	Jumlah dokumen perencanaan pembangunan daerah lingkup bidang Infrastruktur yang disusun tepat waktu	5	740.190.000	1	98.799.936	1	148.038.000	1	126.401.132	1	85,38	2	225.201.068	0,4	30,42	Bappeda

						RPJMD dan RKPD)																	
			4	3	20	2	Asistensi Penyusunan Dokumen Perencanaan Pembangunan Perangkat Daerah Bidang Infrastruktur	Jumlah PD yang dilakukan asistensi dokumen perencanaan	55	207.366.875	11	7.461.500	11	41.473.375	11	35.048.375	1	84,51	22	42.509.875	4,4	20,50	Bappeda
			4	3	20	3	Pelaksanaan Monitoring dan Evaluasi Penyusunan Dokumen Perencanaan Pembangunan Perangkat Daerah Bidang Infrastruktur	Jumlah Rekomendasi Lingkup Bidang Infrastruktur yang ditindaklanjuti	15	280.789.500	3	17.763.000	3	56.157.900	3	41.795.522	1	74,43	6	59.558.522	1,2	21,21	Bappeda
			4	3	20	4	Koordinasi Pelaksanaan Sinergitas dan Harmonisasi Perencanaan Pembangunan Daerah Bidang Infrastruktur	Jumlah dokumen Sinergitas dan Harmonisasi Perencanaan Pembangunan Daerah Bidang Infrastruktur yang disusun	5	1.041.000.000	1	238.482.160	1	208.200.000	1	136.138.400	1	65,39	2	374.620.560	0,4	35,99	Bappeda
			4	3	20	5	Koordinasi Penyusunan Dokumen Perencanaan Pembangunan Daerah Bidang Kewilayahan (RPJPD, RPJMD dan RKPD)	Jumlah dokumen perencanaan pembangunan daerah lingkup bidang Kewilayahan yang disusun tepat waktu	5	2.036.600.000	1	195.312.282	1	407.320.000	1	328.423.454	1	80,63	2	523.735.736	0,4	25,72	Bappeda
			4	3	20	6	Asistensi Penyusunan Dokumen Perencanaan Pembangunan Perangkat Daerah Bidang Kewilayahan	Jumlah PD yang dilakukan asistensi dokumen perencanaan	60	282.920.000	12	35.685.800	12	56.584.000	12	52.037.000	1	91,96	24	87.722.800	4,8	31,01	Bappeda
			4	3	20	7	Pelaksanaan Monitoring dan Evaluasi Penyusunan Dokumen Perencanaan Pembangunan Perangkat Daerah Bidang Kewilayahan	Jumlah Rekomendasi Lingkup Bidang Kewilayahan yang ditindaklanjuti	25	668.825.000	5	81.184.344	5	133.765.000	5	129.173.373	1	96,57	10	210.357.717	2	31,45	Bappeda
			4	3	20	8	Koordinasi Pelaksanaan Sinergitas dan Harmonisasi Perencanaan Pembangunan	Jumlah dokumen Sinergitas dan Harmonisasi Perencanaan Pembangunan	5	2.107.235.000	1	107.016.000	1	421.447.000	1	401.570.009	1	95,28	2	508.586.009	0,4	24,14	Bappeda

							Pembangunan Daerah Bidang Kewilayahan	Daerah Bidang Kewilayahan yang disusun														
		4	4				Keuangan Total			706.366.047.265	92,35	562.732.194.710	100	603.303.768.314	99,94%	596.043.689.732	99,94%	98,80	99,94%	1.158.775.884.442	99,94%	100,00
		4	4				Keuangan		100	239.193.333.283	91,50	40.352.565.986	100	49.666.229.017	43,65	46.981.434.828	43,65	94,59	91,50	87.334.000.814	91,50	30,38
		4	3				Program Penunjang Urusan Pemerintahan Daerah Kabupaten/Kota	Persentase dokumen perencanaan, penganggaran, dan evaluasi kinerja Perangkat Daerah yang disusun sesuai dengan Peraturan Perundang-undangan yang berlaku	100	228.721.950.837	100	36.056.547.779	100	47.639.992.017	100	45.058.328.425	-	94,58	100	81.114.876.204	-	35,46
								Persentase Temuan Laporan Atas Hasil Pemeriksaan yang ditindaklanjuti	100			100	38.905.515.485			-	-	100	-	100	-	
								Persentase ASN yang tidak mendapat hukuman disiplin	100			100				-	-	100	-	100	-	
								Persentase Sarana dan Prasarana Kantor dalam kondisi baik	85			85				-	-	85	-	100	-	
		4	4	1			Perencanaan, Penganggaran, dan Evaluasi Kinerja Perangkat Daerah	Jumlah dokumen perencanaan, penganggaran, dan evaluasi kinerja Perangkat Daerah yang disusun sesuai dengan Peraturan Perundang-undangan yang berlaku	40	309.545.972	14	50.517.600	7	64.613.200	7	64.553.300	100,00	99,91	21	115.070.900	53	37,17
		4	4	1	1		Penyusunan Dokumen Perencanaan Perangkat Daerah	Jumlah Dokumen Perencanaan Perangkat Daerah yang disusun	20	162.057.713	5	24.296.000	6	33.592.200	6	33.533.900	100	99,83	11	57.829.900	55	36
		4	4	1	7		Evaluasi Kinerja Perangkat Daerah	Jumlah Dokumen Evaluasi Perangkat Daerah yang disusun	20	147.488.259	9	26.221.600	1	31.021.000	1	31.019.400	100	99,99	10	57.241.000	50	39
		4	4	2			Administrasi Keuangan	Jumlah Dokumen Keuangan yang disusun	-	66.200.416.319	-	11.906.		14.016.514.326		13.829.294.967	0	98,66	0	24.022.747.296	0	36

						Perangkat Daerah													093.157					
			4	4	2	1	Penyediaan Gaji dan Tunjangan Tugas ASN	Jumlah Penyediaan Gaji dan Tunjangan Tugas ASN	60	57.171.733.194	12	10.334.269.927	3	12.156.029.026	3	12.116.654.139	100	99,68	15	12.014.629.655	25	21		
			4	4	2	2	Penyediaan Administrasi Pelaksanaan Tugas ASN	Jumlah penyediaan honorarium administrasi pelaksanaan tugas ASN	60	8.860.940.087	12	1.536.507.730	1	1.828.194.200	1	1.680.359.728	100	91,91	13	3.216.867.458	22	36		
			4	4	2	7	Koordinasi dan Penyusunan Laporan Keuangan Bulanan/Triwulan/Semesteran/Semesteran SKPD	Jumlah laporan keuangan bulanan/semesteran yang disusun tepat waktu	25	167.743.038	6	35.315.500	3	32.291.100	3	32.281.100	100	99,97	9	67.596.600	36	40		
			4	4	5		Administrasi Kepegawaian Perangkat Daerah	Jumlah pegawai yang telah memenuhi standar kompetensi teknis sesuai dengan bidang tugasnya	57	385.000.000	6	84.000.000	2	75.000.000	2	74.850.000	100	99,80	8	158.850.000	14	41		
			4	4	5	9	Pendidikan dan Pelatihan Pegawai Berdasarkan Tugas dan Fungsi	Jumlah aparatur yang mengikuti diklat	57	385.000.000	6	84.000.000	2	75.000.000	2	74.850.000	100	99,80	8	158.850.000	14	41		
			4	4	6		Administrasi Umum Perangkat Daerah	% penyediaan kebutuhan layanan umum perangkat daerah	80	3.346.477.396	80	1.036.526.045	80	889.923.475	80	781.000.621	100	87,76	80	1.817.526.666	100	54		
			4	4	6	1	Penyediaan Komponen Instalasi Listrik/Penerangan Bangunan Kantor	Jumlah ketersediaan Komponen Instalasi Listrik/Penerangan Bangunan Kantor	127	58.708.435	23	15.466.000	1	10.466.000	1,00	4.200.500,00	-	40,13	24	19.666.500	19	33		
			4	4	6	2	Penyediaan Peralatan dan Perlengkapan Kantor	Jumlah ketersediaan kebutuhan peralatan dan perlengkapan kantor	176	1.446.421.669	35	509.546.515	22	344.551.375	22	320.448.275	100	93,00	57	829.994.790	32	57		
			4	4	6	3	Penyediaan Peralatan Rumah Tangga	Jumlah ketersediaan bahan dan peralatan kebersihan	116	103.184.237	23	20.932.300	35	19.907.500	15	19.907.500	43	100,00	38	40.839.800	33	40		
			4	4	6	5	Penyediaan Barang Cetak dan Penggandaan	Jumlah ketersediaan kebutuhan Cetak dan Penggandaan	116	956.629.054	23	259.285.350	120	205.278.600	120	198.575.100	100	96,73	143	457.860.450	123	48		
			4	4	6	9	Penyelenggaraan Rapat Koordinasi dan	Jumlah pelaksanaan rapat-rapat	300	781.534.001	50	231.295.880	1	309.720.000	1	237.869.246	100	76,80	51	469.165.126	17	60		

							Konsultasi SKPD	koordinasi dan konsultasi																	
				4	2	7	Pengadaan Barang Milik Daerah Penunjang Urusan Pemerintah Daerah	% kebutuhan Barang Milik Daerah Perangkat daerah yang disediakan	80	3.202.560.000	-	-	80	800.640.000	80	715.700.000	100	89,39	80	715.700.000	100	22			
				4	4	7	2	Pengadaan Kendaraan Dinas Operasional atau Lapangan	Jumlah Pengadaan Kendaraan Dinas	35	3.202.560.000	-	-	3	800.640.000	3	715.700.000	100	89,39	3	715.700.000	9	22		
				4	4	8		Penyediaan Jasa Penunjang Urusan Pemerintahan Daerah	% penyediaan jasa penunjang urusan pemerintahan daerah pada perangkat daerah	80	152.229.000.000	80	25.010.464.067	80	31.102.982.396	80	29.039.606.667	100	93,37	80	54.050.070.734	100	36		
				4	4	8	2	Penyediaan Jasa Komunikasi, Sumber Daya Air dan Listrik	Jumlah Pembayaran Rekening Telepon, Internet, Listrik dan lampu jalan umum	20	152.229.000.000	4	25.010.464.067	1	31.102.982.396	1	29.039.606.667	100	93,37	5	54.050.070.734	25	36		
				4	3	9		Pemeliharaan Barang Milik Daerah Penunjang Urusan Pemerintahan Daerah	% Barang Milik Daerah pada Perangkat Daerah yang mendapat pemeliharaan	80	3.048.951.150	80	552.514.392	80	690.318.620	80	553.322.870	100	80,15	80	1.105.837.262	100	36		
				4	3	9	2	Penyediaan Jasa Pemeliharaan, Biaya Pemeliharaan, Pajak, dan Perizinan Kendaraan Dinas Operasional atau Lapangan	Jumlah kendaraan dinas operasional/lapangan yang mendapat pemeliharaan	135	1.662.796.738	16	222.296.392	20	318.190.000	10	243.638.763	50	76,57	26	465.935.155	19	28		
				4	3	9	6	Pemeliharaan Peralatan dan Mesin Lainnya	Jumlah peralatan dan mesin lainnya yang mendapat pemeliharaan	50	904.731.162	15	211.553.000	12	312.278.620	6	250.166.285	50	80,11	21	461.719.285	42	51		
				4	3	9	9	Pemeliharaan/Rehabilitasi Gedung Kantor dan Bangunan Lainnya	Jumlah Gedung kantor yang mendapat pemeliharaan	5	481.423.250	1	118.665.000	1	59.850.000	1	59.517.822	-	99,44	2	178.182.822	40	37		
								PROGRAM PENGELOLAAN PENDAPATAN DAERAH	Persentase Realisasi Pajak Daerah	100	10.471.382.446	-	1.712.795.425	-	-	-	-	-	-	-	1.712.795.425	-	-		
									Persentase Realisasi Retribusi Daerah	100		-	11.715.000	-	-	-	-	-	-	-	11.715.000	-	-		



							Persentase kepatuhan wajib pajak daerah	100		-	14.270.000	-	-	-	-	-	14.270.000	-	-				
			4	4	2	1	Kegiatan Pengelolaan Pendapatan Daerah	-	-	10.471.382.446	-	1.712.795.425	-	2.026.237.000	-	1.923.106.403	-	94,91	-	3.635.901.828	-	35	
			4	4	2	1	Perencanaan Pengelolaan Pajak Daerah	Jumlah PPATS dan Protokol PPATS yang dibina	322	179.432.413	30	11.715.000	11	34.194.000	5	33.837.400	45	98,96	35	45.552.400	11	25	
			4	4	2	1	Analisa dan Pengembangan Pajak Daerah, serta Penyusunan Kebijakan Pajak Daerah.	Jumlah Permohonan keberatan yang terselesaikan	217	362.560.126	35	14.270.000	11	84.672.000	4	60.230.000	36	71,13	39	74.500.000	18	21	
			4	4	2	1	Penyuluhan dan Penyebarluasan Kebijakan Pajak Daerah	Jumlah permohonan yang didaftarkan sebagai wajib pajak	20.042	352.810.587	3.000	23.205.000	200	77.494.600	100	67.019.800	50	86,48	3.100	90.224.800	15	26	
			4	4	2	1	Penyediaan Sarana dan Prasarana Pengelolaan Pajak Daerah	Jumlah Alat yang digunakan oleh Pengusaha	542	184.650.143	70	19.445.000	100	36.772.600	12	30.831.400	12	83,84	82	50.276.400	15	27	
			4	4	2	1	Pendataan dan Pendaftaran Objek Pajak Daerah	jumlah permohonan yang didaftarkan	7.108	994.328.793	-	60.796.000	2700	223.133.900	500	215.954.800	19	96,78	500	276.750.800	7	28	
			4	4	2	1	Pengolahan, Pemeliharaan, dan Pelaporan Basis Data Pajak Daerah	Jumlah sistem informasi Yang dikelola	18	2.125.721.811	3	502.516.000	3	395.075.500	1	390.788.730	33	98,91	4	893.304.730	22	42	
			4	4	2	1	Penilaian Pajak Bumi dan Bangunan Perdesaan dan Perkotaan (PBBP2) serta Bea Perolehan Hak atas Tanah dan Bangunan (BPHTB)	Jumlah SPPT PBB P2 yang ditetapkan sesuai dengan Perda Lampung Tengah	3.165.043	3.089.861.952	60.000	336.638.425	632.000	615.431.600	125.000	611.824.273	20	99,41	185.000	948.462.698	6	31	
			4	4	2	1	Penetapan Wajib Pajak Daerah	Jumlah SKPD dan SPTPD yang ditetapkan sesuai dengan Perda Lampung Tengah dan Jumlah SPTPD Pajak Rumah Makan dan Hotel yang ditetapkan sesuai dengan Perda Lampung Tengah Jumlah SPTPD Pajak Rumah	9.605	492.159.725	70	78.452.500	500	95.358.800	250	94.372.300	50	98,97	320	172.824.800	3	35	

							Makan dan Hotel yang ditetapkan sesuai dengan Perda Lampung Tengah																
			4	4	21	9	Pelayanan dan Konsultasi Pajak Daerah	Jumlah Kampung/Kelurahan Yang Lunas PBB-P2 Tercepat	442	323.517.874	-	-	2700	78.887.500	750	78.383.500	28	99,36	750	78.383.500	170	24	
			4	4	210		Penelitian dan Verifikasi Data Pelaporan Pajak Daerah	Jumlah data pelaporan pajak daerah	296	185.332.266	14	17.641.000	50	40.744.000	12	38.556.500	24	94,63	26	56.197.500	9	30	
			4	4	211		Penagihan Pajak Daerah	Jumlah SPPT yang terdistribusikan	2.025.672	1.014.459.598	60.000	340.119.000	100	158.183.400	32	147.389.400	32	93,18	60.032	487.508.400	3	48	
			4	4	212		Penyelesaian Keberatan Pajak Daerah	jumlah permohonan yang terlayani	7.137	389.093.421	900	57.142.000	350	75.235.600	200	65.688.600	57	87,31	1.100	122.830.600	15	32	
			4	4	213		Pengendalian, Pemeriksaan dan Pengawasan Pajak Daerah	Realisasi Jumlah SPPT, SKPD dan SPTPD yang tertagih	2.253.425	474.063.165	35.000	156.377.500	5000	68.977.800	-	59.966.400	0	86,94	35.000	216.343.900	2	46	
			4	4	214		Pembinaan dan Pengawasan Pengelolaan Retribusi Daerah	Updeting data Potensi pajak	20	303.390.572	3	94.538.000	11	42.075.700	-	28.263.300	0	67,17	3	122.801.300	15	40	
			4	3			Urusan Keuangan		100	467.172.713.982	94,77	522.379.628.724	100	60.250.742.190	46,82	40.720.970.494	46,82	67,59	46,82	563.100.599.218	46,82	33,95	BADAN PENGELOLA KEUANGAN DAN ASET DAERAH
			4	3			Program Penunjang Urusan Pemerintahan Daerah Kabupaten/Kotora	Persentase dokumen perencanaan, penganggaran, dan evaluasi kinerja Perangkat Daerah yang disusun sesuai dengan Peraturan Perundang-undangan yang berlaku	100	223.852.332.124	-	38.672.497.000		44.832.145.695		42.828.173.283	-	95,53	-	81.500.670.283	-	36	
								Persentase Temuan Laporan Atas Hasil Pemeriksanaan yang ditindaklanjuti	100								-		-	-	-	-	
								Persentase ASN yang tidak mendapat hukuman disiplin	100								-		-	-	-	-	









			4	4	5		Daerah pada SKPD																				
							Administrasi Kepegawaian Perangkat Daerah	Jumlah pegawai yang telah memenuhi standar kompetensi teknis sesuai dengan bidang tugasnya		-	364.137.098																
							Pengadaan Pakaian Dinas Beserta Atribut Kelengkapannya	Jumlah paket pakaian dinas beserta atribut kelengkapan		900	257.974.679	180	63.907.700	90	64.000.000	90	61.600.000	-	96,25	270	125.507.700	30	49				
			4	4	5	9	Pendidikan dan Pelatihan Pegawai Berdasarkan Tugas dan Fungsi	Jumlah Pegawai berdasarkan Tugas dan fungsi yang mengikuti pendidikan dan pelatihan		25	106.162.419	4	8.000.000,00	2	8.000.000	2	-	-	-	6	8.000.000	24	8				
			4	4	6		Administrasi Umum Perangkat Daerah	Jumlah penyediaan kebutuhan layanan umum perangkat daerah		-	6.582.785.737		528.846.665		1.315.923.200		1.237.652.637		94,05	0	1.766.499.302	-	27				
			4	4	6	1	Penyediaan Komponen Instalasi Listrik/Penerangan Bangunan Kantor	Jumlah paket komponen instalasi listrik/penerangan bangunan kantor yang disediakan		30.990	135.516.328	618	59.380.000	1	12.464.000	1	12.464.000	100	100,00	619	71.844.000	2	53				
			4	4	6	2	Penyediaan Peralatan dan Perlengkapan Kantor	jumlah paket peralatan dan perlengkapan kantor yang disediakan		545	2.831.866.610	109	437.217.965	22	503.250.000	22	481.438.113	100	95,67	131	918.656.078	24	32				
			4	4	6	4	Penyediaan Bahan Logistik Kantor	jumlah paket bahan logistik kantor yang disediakan		25.495	713.668.901	5.099	26.068.700	12	219.522.700	12	218.708.715	100	99,63	5.111	244.777.415	20	34				
			4	4	6	5	Penyediaan Barang Cetak dan Pnggandaan	jumlah paket barang cetakan dan penggandaan yang disediakan		222.265	546.452.475	44.543	100.828.035	120	102.946.500	120	97.839.401	100	95,04	44.663	198.667.436	20	36				
			4	4	6	6	Penyediaan Bahan Bacaan dan Peraturan Perundang-undangan	Jumlah dokumen bahan bacaan dan peraturan perundang-undangan yang disediakan		750	283.984.472	20	179.826.661	12	10.000.000	12	-	-	-	32	179.826.661	4	63				
			4	4	6	8	Fasilitasi Kunjungan Tamu	jumlah laporan fasilitas kunjungan tamu		14.000	556.025.671	2.800	32.221.600	1	88.770.000	1	62.824.100	100	70,77	2.801	95.045.700	20	17				
			4	4	6	9	Penyelenggaraan Rapat Koordinasi dan Konsultasi SKPD	Jumlah laporan Penyelenggaraan Rapat Koordinasi dan Konsultasi SKPD		400	1.515.271.280	80	152.664.915	1	378.970.000	1	364.378.308	100	96,15	81	517.043.223	20	34				
							Pengadaan Barang Milik						1	1.554.64.000		1.458.704.244		93,84									



							KEUANGAN DAERAH	penyusunan dan penetapan RAPBD															
				4	4	9	9		Prosentase ketepatan waktu penyelesaian SP2D berdasarkan SPM yang dinyatakan sah dan lengkap sesuai ketentuan dan ketepatan waktu	100			-	-	-	-	-	-	-	-	-		
									Prosentase jumlah PD yang menyusun laporan keuangan sesuai dengan SAP	100			-	-	-	-	-	-	-	-	-		
									Prosentase Perangkat Daerah yang menyusun DPA sesuai ketentuan yang berlaku	100			-	-	-	-	-	-	-	-	-		
									Persentase PD yang Menyampaikan Laporan Barang Milik Daerah Tepat Waktu	100			-	-	-	-	-	-	-	-	-		
								Koordinasi dan Penyusunan Rencana Anggaran Daerah		-	15.889.815.583	-	109.023.610		2.715.793.950		2.413.555.977	-	88,87	0	2.522.579.587	-	16
								Koordinasi dan Penyusunan KUA dan PPAS	Jumlah Dokumen penyusunan KUA dan PPAS	10	499.993.146	2	48.787.200	2	143.819.000	2	138.816.750	100	96,52	-	187.603.950	0	38
			4	4	15			Koordinasi dan Penyusunan Perubahan KUA dan Perubahan PPAS	Jumlah Dokumen Penyusunan perubahan KUA dan PPAS	10	488.063.144	2	62.744.000	2	128.213.500		123.211.800	100	96,10	4	185.955.800	40	38
			4	4	15	1		Koordinasi, Penyusunan dan Verifikasi RKA-SKPD	Jumlah dokumen penyusunan dan verifikasi RKA - SKPD	320	634.930.889	64	77.955.000	64	78.572.500	64	71.022.500	100	90,39	128	148.977.500	40	23
			4	4	15	2		Koordinasi, Penyusunan dan Verifikasi Perubahan RKA-SKPD	Jumlah dokumen penyusunan dan verifikasi perubahan RKA - SKPD	320	634.930.889	64	70.166.250,00	64	76.355.100	64	70.055.100	100	91,75	128	140.221.350	40	22
								Koordinasi, Penyusunan dan Verifikasi DPA-SKPD	Jumlah dokumen penyusunan dan verifikasi DPA - SKPD	320	345.000.000			64	79.995.000	64	79.139.500	100	98,93				
								Koordinasi, Penyusunan dan Verifikasi Perubahan DPA-SKPD	Jumlah dokumen penyusunan dan verifikasi perubahan DPA - SKPD	320	399.000.000			64	76.355.100	64	69.980.100	100	91,65				

				4	4	15	3	Koordinasi dan Penyusunan Peraturan Daerah tentang APBD dan Peraturan Kepala Daerah tentang Penjabaran APBD	Jumlah dokumen peraturan peraturan daerah tentang APBD dan peraturan kepala Daerah tentang penjabaran APBD	30	7.560.697.469	5	499.962.460	6	1.321.341.100	6	1.068.668.907	100	80,88	11	1.568.631.367	37	21		
								Koordinasi dan Penyusunan Peraturan Daerah tentang Perubahan APBD dan Peraturan Kepala Daerah tentang Penjabaran Perubahan APBD	Jumlah dokumen peraturan peraturan daerah tentang APBD dan peraturan kepala Daerah tentang penjabaran Perubahan APBD	30	3.725.000.000			6	563.796.900	6	550.562.000		97,65						
				4	4	15	4	Koordinasi dan Penyusunan Regulasi serta Kebijakan Bidang Anggaran	Jumlah Dokumen penyusunan Regulasi serta kebijakan Bidang anggaran	5	445.770.690	1	45.725.955	2	169.575.750	2	164.392.760	100	96,94	3	210.118.715	60	47		
							5	Koordinasi Perencanaan Anggaran Belanja Daerah	Jumlah dokumen perencanaan Anggaran Belanja Daerah	10	357.128.786	2	42.081.800	2	67.277.500	2	67.214.060	100	99,91	4	109.295.860	40	31		
							6	Koordinasi Perencanaan Anggaran Pembiayaan	Jumlah Dokumen perencanaan anggaran pembiayaan	50	799.300.570	10	52.212.600	10	10.492.500	10	10.492.500	100	100,00	20	62.705.100	40	8		
				4	4	15	7	Koordinasi dan Pengelolaan Perbendaharaan Daerah		-	5.517.561.368	-	38.751.680		10.241.066.300		9.150.16.449	-	89,35	0	9.188.868.129		167		
							8	Koordinasi dan Pengelolaan Kas Daerah	Jumlah dokumen hasil koordinasi dan pengelolaan kas daerah	5	618.669.991	1	69.418.030	1	141.639.000	1	141.259.500	100	99,73	2	210.677.530	40	34		
				4	4	15	9	Penyiapan, Pelaksanaan Pengendalian dan Penerbitan Anggaran Kas dan SPD	Jumlah dokumen hasil pengendalian dan penerbitan anggaran kas dan SPD	500	592.487.154	100	68.779.700	100	126.203.800	100	124.063.013	100	98,30	200	192.842.713	40	33		
				4	4	15	11	Penatausahaan Pembiayaan Daerah	Jumlah dokumen hasil penatausahaan pembiayaan daerah	5	2.687.140.691	1	350.583.970	1	9.514.750.200	1	8.466.327.183	100	88,98	2	8.816.911.153	40	328		
				4	4	15	12	Koordinasi, Fasilitasi, Asistensi, Sinkronisasi, Supervisi, Monitoring dan	Jumlah dokumen koordinasi, fasilitasi, asistensi, sinkronisasi, supervisi,	5	564.943.314	1	49.461.885	1	90.599.600	1	76.456.605	100	84,39	2	125.918.490	40	22		

						Evaluasi Pengelolaan Dana Perimbangan dan Dana Transfer Lainnya	monitoring dan evaluasi pengelolaan dana transfer lainnya																	
			4	4	16	Koordinasi dan Penyusunan Laporan Realisasi Penerimaan dan Pengeluaran Kas Daerah, Laporan Aliran Kas, dan Pelaksanaan Pemungutan/Pemotongan dan Penyetoran Perhitungan Fihak Ketiga (PFK)	Jumlah laporan realisasi penerimaan dan pengeluaran kas daerah, laporan aliran kas, dan pelaksanaan pemungutan/pemotongan dan penyetoran perhitungan fihak ketiga (PFK) dan laporan hasil koordinasi dalam rangka penyusunan laporan realisasi penerimaan dan pengeluaran kas daerah, laporan aliran kas, dan pelaksanaan pemungutan/pemotongan dan penyetoran perhitungan fihak ketiga (PFK)	5	546.916.935	1	71.586.540	1	133.490.500	1	132.174.865	100	99,01	2	203.761.405	40	37			
			4	4	16	1	Rekonsiliasi Data Penerimaan dan Pengeluaran Kas serta Pemungutan dan Pemotongan Atas SP2D dengan Instansi Terkait	Jumlah dokumen hasil rekonsiliasi data penerimaan dan pengeluaran kas serta pemungutan dan pemotongan atas SP2D dengan instansi terkait	500	507.403.283	100	70.994.440	100	234.383.200	100	209.835.283	100	89,53	200	280.829.723	40	55		
			4	4	16	3	Koordinasi dan Pelaksanaan Akuntansi dan Pelaporan Keuangan Daerah	0	-	7.059.586.056	-	72.173.900	5	1.678.580.500	5	1.468.472.866	0	87,48	5	1.540.646.766	0	22		
			4	4	16	4	Koordinasi Pelaksanaan Akuntansi Penerimaan dan Pengeluaran Kas Daerah	Jumlah laporan hasil koordinasi pelaksanaan akuntansi penerimaan dan pengeluaran kas daerah	25	609.943.440	5	57.479.950	5	101.127.800	5	98.268.400	100	97,17	10	155.748.350	40	26		

			4	4	1 6	5	Rekonsiliasi dan Verifikasi Aset, Kewajiban, Pendapatan, Belanja, Pembiayaan, Pendapatan-LO dan Beban	Jumlah dokumen hasil rekonsiliasi dan verifikasi aset, kewajiban, pendapatan, belanja, pembiayaan, pendapatan-LO, dan beban	1.850	996.928.814	370	73.462.070	370	120.275.800	370	120.092.761	100	99,85	740	193.554.831	40	19		
			4	4	1 6	7	Koordinasi Penyusunan Laporan Pertanggungjaban Pelaksanaan APBD Bulanan, Triwulanan dan Semesteran	Jumlah laporan pertanggung jawaban pelaksanaan APBD bulanan, Triwulanan dan semesteran	575	242.733.471	115	22.153.910	115	45.728.700	115	43.738.815	100	95,65	230	65.892.725	40	27		
			4	4	1 6	9	Konsolidasi Laporan Keuangan SKPD, BLUD dan Laporan Keuangan Pemerintah Daerah	Jumlah laporan keuangan SKPD, BLUD dan laporan keuangan pemerintah daerah yang terkonsolidasi	625	1.742.881.384	125	244.256.305	125	269.662.600	125	244.135.695	100	90,53	250	488.392.000	40	28		
			4	4	1 7		Koordinasi dan Penyusunan Rancangan Peraturan Daerah tentang Pertanggungjaban Pelaksanaan APBD Provinsi dan Rancangan Peraturan Kepala Daerah tentang Penjabaran Pertanggungjaban Pelaksanaan APBD Kabupaten/Kota	Jumlah rancangan peraturan daerah tentang pertanggung jawaban pelaksanaan APBD Kabupaten/kota dan rancangan peraturan kepala daerah tentang penjabaran pertanggung jawaban pelaksanaan APBD kabupaten/kota	2	2.144.724.512	-	218.641.500	3	306.626.200	3	303.772.335	100	99,07	3	522.413.835	150	24		
							Koordinasi Pelaksanaan Akuntansi Penerimaan dan Pengeluaran Kas Daerah	Jumlah Koordinasi Pelaksanaan Akuntansi Penerimaan dan Pengeluaran Kas Daerah	60	512.000.000														
							Rekonsiliasi dan Verifikasi Aset, Kewajiban, Ekuitas, Pendapatan,	Jumlah Rekonsiliasi dan Verifikasi Aset, Kewajiban, Ekuitas, Pendapatan,	60	604.000.000														







			4	4	17	3	Analisis Perencanaan dan Penyaluran Bantuan Keuangan		311	210.914.858.387	311	142.961.244.200	150			0		311	142.961.244.200	100	68					
			4	4	17	4	Pengelolaan Dana Darurat dan Mendesak		60	159.243.628.896	-	-	12			0		0	0	0	0					
			4	4	17	5	Pengelolaan Dana Bagi Hasil Kabupaten/Kot		311	51.671.229.491	-	-	-			0		0	0	0	0					
			4	4	17	6	Pengelolaan Data dan Implementasi Sistem Informasi Pemerintah Daerah Lingkup Keuangan Daerah	0	-	955.461.773	-	59.749.800		180.000.000		94.445.310	0	52,47	0	154.195.110	0	16				
							Implementasi dan Pemeliharaan Sistem Informasi Pemerintah Daerah Bidang Keuangan Daerah		64	955.461.773	30	59.749.800	1		1	0	-	-	31	59.749.800	48	6				
							Pembinaan Sistem Informasi Pemerintah Daerah Bidang Keuangan Daerah Pemerintah Kabupaten/Kot	Jumlah Pembinaan Sistem Informasi Pemerintah Daerah Bidang Keuangan Daerah Pemerintah Kabupaten/Kot	5	950.000.000				180.000.000		94.445.310		52,47								
							PROGRAM PENGELOLAAN BARANG MILIK DAERAH	Prosentase Perangkat Daerah Yang Menyampaikan Laporan Aset Barang Milik Daerah Tepat Waktu	100	2.983.098.691				163.540.200		527.657.600		487.378.208	-		0	650.918.408	0	22		
							Pengelolaan Barang Milik Daerah	0	-	2.983.098.691	-	163.540.200		527.657.600		487.378.208	-		0	650.918.408	0	22				
							Penyusunan Standar Harga	Jumlah Dokumen	5	483.252.925	1	49.681.400	1	79.544.000	1	77.118.455	100	96,95	2	126.799.855	40	26				
			4	4	19		Penyusunan Standar Barang Milik Daerah dan	Jumlah Dokumen	5	109.793.174	1	20.479.000	1	20.985.000	1	20.985.000	100	100,00	2	41.464.000	40	38				

						Standar Kebutuhan Barang Milik Daerah																	
			4	4	19	Penyusunan Perencanaan Kebutuhan Barang Milik Daerah	Jumlah Dokumen	5	110.260.819	1	17.380.550	1	20.842.300	1	20.665.160	100	99,15	2	38.045.710	40	35		
			4	4	20	Penatausahaan Barang Milik Daerah	Jumlah Dokumen	5	104.714.895	1	18.531.700	1	42.527.300	1	29.656.000	100	69,73	2	48.187.700	40	46		
			4	4	20	Inventarisasi Barang Milik Daerah	Jumlah Dokumen	5	295.539.720	1	205.257.479	1	45.319.300	1	37.862.010	100	83,55	2	243.119.489	40	82		
			4	4	20	Pengamanan Barang Milik Daerah	Jumlah Dokumen	60	1.548.485.578	12	139.122.000	1	282.385.400	1	279.350.290	100	98,93	13	418.472.290	22	27		
			4	4	20	Pengawasan dan Pengendalian Pengelolaan Barang Milik Daerah	Jumlah Dokumen	5	331.051.580	1	12.383.910	1	36.054.300	1	21.741.293	100	60,30	2	34.125.203	40	10		
		5	03			Kepegawaian		100	61.056.052.740	92,00	8.570.812.848	100	11.052.666.245	94,45%	10.150.401.064	94,45%	91,84	94,45%	18.721.213.912	94,45%	30,66	BADAN KEPEGAWAIAN PENGEMBANGAN SUMBER DAYA MANUSIA	
		5	03	01		Program Penunjang Urusan Pemerintahan Daerah Kabupaten/Kota	Persentase dokumen perencanaan, penganggaran, dan evaluasi kinerja Perangkat Daerah yang disusun sesuai dengan Peraturan Perundang-undangan yang berlaku	100	37.971.986.965	100	6.913.576.984	100	8.555.716.195	100	8.311.526.498	90	97,15	100	15.225.103.482	70	40		
							Persentase Temuan Laporan Atas Hasil Pemeriksaan yang ditindaklanjuti	100	0	100	0	100	0	100	0	90		100	-				
							Persentase ASN yang tidak mendapat hukuman disiplin	100	0	100	0	100	0	100	0	100		100	-				
							Persentase Sarana dan Prasarana	85	0	85	0	85	0	85	0	85		85	-	70			





			5	3	0	2	0	0	03	Penyediaan Jasa Peralatan dan Perengkapan Kantor	Jumlah SDM Pelayanan Jasa Perbaikan Peralatan Kerja	4	48.000.000	4	48.000.000	0	-	0	-		4	48.000.000	100,00	100	
			5	3	0	2	0	0	08	Penyediaan Jasa pelayanan umum Kantor	Jumlah SDM Pelayanan Jasa Umum Kantor	164	1.968.000.000	0	-	41	492.000.000	41	492.000.000	100,00	100,00	41	492.000.000	25,00	25
			5	3	0	2	0	0	09	Pemeliharaan Barang Milik Daerah Penunjang Urusan Pemerintahan Daerah	Jumlah Barang Milik Daerah pada Perangkat Daerah yang mendapat pemeliharaan	386	1.565.198.800	86	263.414.000	75	330.024.000	75	282.646.175	100,00	85,64	161	546.060.175	41,71	35
			5	3	0	2	0	0	09	Penyediaan Jasa Pemeliharaan, Biaya Pemeliharaan, Pajak, dan Perizinan Kendaraan Dinas Operasional atau Lapangan	Jumlah kendaraan dinas yang dipelihara	35	491.700.000	7	98.340.000	7	98.340.000	7	94.783.175	100,00	96,38	14	193.123.175	40,00	39
			5	3	0	2	0	0	09	Pemeliharaan Peralatan dan Mesin Lainnya	Jumlah Peralatan Kantor yang dipelihara	337	224.798.800	77	47.274.000	65	81.926.000	65	41.676.000	100,00	50,87	142	88.950.000	42,14	40
			5	3	0	2	0	0	09	Pemeliharaan/ Rehabilitasi Gedung Kantor dan Bangunan Lainnya	Jumlah Gedung Kantor yang dipelihara	14	848.700.000	2	117.800.000	3	149.758.000	3	146.187.000	100,00	97,62	5	263.987.000	35,71	31
			5	3	0	2				PROGRAM KEPEGAWAIAN DAERAH	Persentase data kepegawaian yang akurat	100	23.084.065.775	100	1.657.235.864	100	2.496.950.050	100	1.798.630.566	100,00	72,03	200	3.455.866.430	200,00	15
											Persentase terbitnya SK Kenaikan pangkat PNS tepat waktu	100		100	-	100		100	-	100,00		100	-	100,00	
											Persentase pelayanan administrasi kepegawaian yang diselesaikan tepat waktu sesuai SOP	100		100	-	100		100	-	100,00		100	-	100,00	
											Persentase Jabatan Pimpinan Tinggi Pratama yang sudah diseleksi secara terbuka	100		100	-	100		100	-			100	-	100,00	
											Persentase jumlah ASN yang menduduki jabatan fungsional	10,75		8,25	-	8,25		7,89	-			16,14	-	100	

								Persentase ASN yang lulus uji pengembangan kompetensi	100		100	-	100		100	-	100							
								Persentase Kasus - Kasus Pelanggaran Disiplin PNS yang tertangani	100		100	-	100		100	-	100							
								Prosentase pemenuhan formasi sesuai dengan kebutuhan	95		81	-	80		114,6	-	143,25		100	-	100			
								Persentase SK Kenaikan Gaji Berkala yang diterbitkan tepat waktu	100		100	-	100		100	-	100							
		5	3	0	2	0		Pengadaan, Pemberhentian dan Informasi Kepegawaian ASN	52500	11.510.035.200	10500	706.903.416	10200	1.003.789.650	11781	483.267.878	115,50	48,14	22281	1.190.171.294	42,44	10		
								Persentase Pelayanan Administrasi Pemberhentian Pegawai yang diselesaikan tepat waktu sesuai SOP	3600		600	64.881.128	650		635	-	97,69	1235	64.881.128	34,31				
								Persentase data kepegawaian yang akurat	5856		2028	30.700.000	600		2023	-	337,17	4051	30.700.000	69,18				
								Jumlah SK Kenaikan gaji berkala yang diterbitkan tepat waktu	28000		5596	628.124.820	5600		5641	-	100,73	11237	628.124.820	40,13				
		5	3	0	2	0		Penyusunan Rencana Kebutuhan, Jenis dan Jumlah Jabatan untuk Pelaksanaan Pengadaan ASN	4700	157.637.000	700	22.137.000	1000	21.747.000	1433	14.555.017	143,30	66,93	2133	36.692.017	45,38	23		
		5	3	0	2	0		Koordinasi dan Fasilitasi Pengadaan PNS dan PPPK	1000	76.930.000	0	-	258	17.830.000	0	-	-	0	-	-	-			
		5	3	0	2	0		Evaluasi Pengadaan ASN dan Pengadaan ASN	3050	4.632.366.500	650	690.272.700	600	603.032.200	2023	137.907.414	337,17	22,87	2673	828.180.114	87,64	18		
		5	3	0	2	0		Evaluasi Pemberhentian ASN	3200	443.934.000	600	66.006.000	650	189.364.450	1394	175.473.447	214,46	92,66	1994	241.479.447	62,31	54		





					0 3		penyesuaian ijazah																
		5	3	0 2	2 0 3	0 2	Pengelolaan Assessment Center	Jumlah pelaksanaan seleksi terbuka jabatan dan Ujian Kompetensi JPT, Administrator dan Pegawai yang dilaksanakan	18	2.210.226.000	3	975.653.975	4	829.799.400	3	778.463.510	75,00	93,81	6	1.754.117.485	33,33	79	
		5	3	0 2	2 0 3	0 4	Pengelolaan Pendidikan Lanjutan ASN	Jumlah PNS yang mengikuti Tugas Belajar dan Ikatan Dinas Lanjutan	10	900.000.000	2	100.000.000	2	135.168.000	2	86.400.000	100,00	63,92	4	186.400.000	40,00	21	
		5	3	0 2	2 0 3	1 5	Evaluasi Pengembangan Jabatan Fungsional	Jumlah SK PAK yang diterbitkan	5000	200.329.400	1000	30.757.000	0	0	0	-	#DIV/0!		1000	30.757.000	20,00	15	
		5	3	0 2	2 0 4		Penilaian dan Evaluasi Kinerja Aparatur	Persentase Kasus Pelanggaran Disiplin yang tertangani	1500	3.289.202.000	300	210.156.500	300	327.495.000	122	276.445.632	40,67	84,41	422	486.602.132	28,13	15	
								Jumlah ASN yang diberikan Penghargaan dan Tanda jasa	125		21	100		40,66		40,66		61,66	-	49,33			
							Persentase ASN yang menyusun Penilaian Kinerja					100		81,18		81,18							
		5	3	0 2	2 0 4	0 1	Penyusunan Kebijakan Penilaian dan Evaluasi Kinerja Aparatur	Jumlah fasilitasi penilaian dan evaluasi kinerja aparatur	60	344.980.000	12	64.980.000	12	62.340.000	12	35.340.000	100,00	56,69	24	100.320.000	40,00	29	
		5	3	0 2	2 0 4	0 2	Pelaksanaan Penilaian dan Evaluasi Kinerja Aparatur	Jumlah PNS yang dinilai	53000	323.894.000	10500	56.426.000	10200	78.348.000	9525	71.697.015	93,38	91,51	20025	128.123.015	37,78	40	
		5	3	0 2	2 0 4	0 4	Pengelolaan Pemberian Penghargaan Bagi Pegawai	Jumlah PNS yang menerima penghargaan	1500	111.552.000	300	20.036.000	300	20.056.000	122	19.400.000	40,67	96,73	422	39.436.000	28,13	35	
		5	3	0 2	2 0 4	0 8	Pengelolaan Penyelesaian Pelanggaran Disiplin ASN	Jumlah fasilitasi penyelesaian pelanggaran disiplin ASN	60	533.879.000	12	89.607.000	12	166.751.000	12	150.008.617	100,00	89,96	24	40,00	-		
			4	6			Pendidikan dan Pelatihan	-	100	11.469.334.800	94,60	2.596.733.550	100	3.257.893.100	65,43	3.051.700.356	95,78%	93,67	95,78%	5.648.433.906	95,78%	49,25	BADAN KEPEGAWAIAN PENGEMBANGAN

																			GAN SUMB ER DAYA MANUS IA						
							PROGRAM PENGEMBANG AN SUMBER DAYA MANUSIA	Persentase tingkat kelulusan peserta pendidikan dan pelatihan teknis fungsional	100	11.469.334.800	-	2.596.733.550	100	3.257.893.100	80	3.051.700.356	80	93,67	100	5.648.433.906					
								Persentase tingkat kelulusan peserta diklat kepemimpinan sesuai jenjangnya	100		-	-	-						-						
								Persentase tingkat kelulusan peserta pendidikan dan pelatihan teknis sesuai bidang tugas	100		-	-	100							-					
								Persentase tingkat kelulusan diklatsar prajabatan	100		100	-	100		80			82		100	-				
			4	6	15		Pengembangan Kompetensi Teknis	-	750	571.282.800	-	-	120	134.431.900	-	122.911.900	85	91,43	120	122.911.900	16	22			
			4	6	15	3	Penyelenggara n Pengembangan Kompetensi Teknis Umum, Inti, dan pilihan bagi Jabatan Administrasi Penyelenggara Urusan Pemerintahan Konkuren, Perangkat Daerah Penunjang, dan Urusan Pemerintahan Umum	Jumlah ASN yang mendapat pelatihan	750	571.282.800	-	-	120	134.431.900	120	122.911.900	85	91,43	120	122.911.900	16	22			
			4	6	16		Sertifikasi, Kelembagaan, Pengembangan Kompetensi Manajerial dan Fungsional	-	1.500	10.898.052.000	300	2.596.733.550	200	3.123.461.200	144	2.928.788.456	70	93,77	444	5.525.522.006	30	51			
			4	6	16	7	Penyelenggara n Pengembangan Kompetensi bagi Pimpinan Daerah, Jabatan	-	1.500	10.898.052.000	300	2.596.733.550	200	3.123.461.200	144	2.928.788.456	70	93,77	444	5.525.522.006	30	51			



			4	7	1	3	Koordinasi dan Penyusunan Dokumen Perubahan RKA-SKPD	Jumlah Dokumen Perubahan RKA-SKPD yang disusun	5	32.170.000	1	3.970.000	1	3.670.000	1	3.670.000	1	100	1	7.640.000	20	24		
			4	7	1	4	Koordinasi dan Penyusunan DPA-SKPD	Jumlah Dokumen DPA-SKPD yang disusun	5	32.170.000	1	4.170.000	1	4.170.000	1	4.150.000	1	100	1	8.320.000	20	26		
			4	7	1	5	Koordinasi dan Penyusunan Dokumen Perubahan DPA-SKPD	Jumlah Dokumen Perubahan DPA-SKPD yang disusun	5	32.190.000	1	4.030.000	1	3.670.000	1	3.670.000	1	100	1	7.700.000	20	24		
			4	7	1	7	Evaluasi Kinerja Perangkat Daerah	Jumlah Dokumen Evaluasi Kinerja Perangkat Daerah	5	148.200.000	-	20.130.000	3	19.900.000	3	19.860.000	-	100	-	39.990.000	-	27		
			4	7	2		Administrasi Keuangan Perangkat Daerah	persentase temuan laporan atas hasil pemeriksaan yang ditindaklanjuti	148	16.925.820.856	-	2.658.034.420	100	2.692.453.110	99,08	2.667.784.990		99		5.326.588.410		31		
							Penyediaan Gaji dan Tunjangan Tugas ASN		60	14.556.343.856	12	2.447.812.919	21	2.240.266.110	21	2.227.790.490	12	99	12	4.675.603.409	20	32		
			4	7	2	2	Penyediaan Administrasi Pelaksanaan Tugas ASN	Jumlah penyediaan honorarium administrasi pelaksanaan tugas ASN	60	2.249.232.000	1	418.822.000	1	433.782.000	1	421.642.000	1	97	1	840.464.000	2	37		
			4	7	2	5	Koordinasi dan Penyusunan Laporan Keuangan Akhir Tahun SKPD	Jumlah Dokumen Laporan Keuangan Akhir Tahun SKPD	5	33.372.500	1	5.372.500	1	3.952.500	1	3.900.000	1	99	1	9.272.500	20	28		
			4	7	2	7	Koordinasi dan Penyusunan Laporan Keuangan Bulanan/Triwulan/Semesteran SKPD	Jumlah Dokumen Laporan Keuangan Bulanan/Triwulan/Semesteran SKPD	18	54.500.000	3	10.500.000	18	10.500.000	18	10.500.000	3	100	3	21.000.000	17	39		
			4	7	2	8	Penyusunan Pelaporan dan Analisis Prognosis Realisasi Anggaran	Jumlah Dokumen Prognosis Realisasi Anggaran	5	32.372.500	1	5.312.000	1	3.952.500	1	3.952.500	1	100	1	9.264.500	20	29		
			4	7	5		Administrasi Kepegawaian Perangkat Daerah	Jumlah pegawai yang telah memenuhi standar kompetensi teknis sesuai dengan bidang tugasnya	165	213.000.000	-	34.400.000		16.000.000		-		-		34.400.000		16		

			4	7	5	2	Pengadaan Pakaian Dinas Beserta Atribut Kelengkapannya	Jumlah ASN yang disediakan Pakaian Dinas beserta Perlengkapan	140	70.000.000	32	14.400.000	0	-	-	-	32	-	32	14.400.000	23	21		
			4	7	5	9	Pendidikan dan Pelatihan Pegawai Berdasarkan Tugas dan Fungsi	Jumlah ASN yang mengikuti pendidikan dan pelatihan	25	143.000.000	5	20.000.000	5	16.000.000	-	0	5	-	5	20.000.000	20	14		
			4	7	6		Administrasi Umum Perangkat Daerah	Jumlah penyediaan kebutuhan layanan umum perangkat daerah	525	2.517.241.543	-	347.227.615	100	163.518.893	99,37	162.495.637		99		509.723.252		20		
			4	7	6	1	Penyediaan Komponen Instalasi Listrik/Penerangan Bangunan Kantor	Jumlah Komponen Instalasi Listrik/Penerangan Bangunan Kantor yang disediakan	60	69.185.000	1	13.696.000	1	4.185.000	1	4.107.500	1	98	1	17.803.500	2	26		
			4	7	6	2	Penyediaan Peralatan dan Perlengkapan Kantor	Jumlah Peralatan dan Perlengkapan Kantor yang Disediakan	70	1.308.877.343	14	148.386.000	1	10.000.000	1	10.000.000	14	100	14	158.386.000	20	12		
			4	7	6	3	Penyediaan Peralatan Rumah Tangga	Jumlah Peralatan Rumah Tangga yang Disediakan	60	123.861.700	1	20.229.000	1	18.861.700	1	18.850.300	1	100	1	39.079.300	2	32		
			4	7	6	4	Penyediaan Bahan Logistik Kantor	Jumlah Bahan Logistik yang Tersedia	205	223.044.000	1	38.820.545	1	36.107.000	1	36.072.704	1	100	1	74.893.249	0	34		
			4	7	6	5	Penyediaan Barang Cetak dan Penggandaan	Jumlah ketersediaan kebutuhan Cetak dan Penggandaan	70	258.723.500	1	27.731.400	1	21.411.193	1	21.402.511	1	100	1	49.133.911	1	19		
			4	7	6	9	Penyelenggaraan Rapat Koordinasi dan Konsultasi SKPD	Jumlah Pelaksanaan Rapat- rapat koordinasi dan konsultasi	60	533.550.000	1	98.364.670	1	72.954.000	1	72.062.622	1	99	1	170.427.292	2	32		
			4	7	8		Penyediaan Jasa Penunjang Urusan Pemerintahan Daerah	Jumlah penyediaan jasa penunjang urusan pemerintahan daerah pada perangkat daerah	60	593.000.000	-	80.023.250	100	108.000.000	99,37	92.442.625		86		172.465.875		29		
			4	7	8	2	Penyediaan Jasa Komunikasi, Sumber Daya Air dan Listrik	Jumlah Jasa Komunikasi, Sumber Daya Air dan Listrik yang tersedia	60	593.000.000	3	80.023.250	1	108.000.000	1	92.442.625	3	86	3	172.465.875	5	29		
			4	7	9		Pemeliharaan Barang Milik Daerah Penunjang Urusan Pemerintahan Daerah	Jumlah Barang Milik Daerah pada Perangkat Daerah yang mendapat pemeliharaan	154	1.412.260.000	-	121.444.500	100	85.160.000	99,37	81.160.000	4	95	4	202.604.500		14		

			4	7	9	2	Penyediaan Jasa Pemeliharaan, Biaya Pemeliharaan, Pajak, dan Perizinan Kendaraan Dinas Operasional atau Lapangan	Jumlah Kendaraan Dinas/Operasional yang terpelihara	10	453.340.000	2	74.224.500	2	78.340.000	2	75.670.000	2	97	2	149.894.500	20	33		
			4	7	9	6	Pemeliharaan Peralatan dan Mesin Lainnya	Jumlah Peralatan dan Mesin Lainnya yang terpelihara	140	123.920.000	1	18.345.000	6	6.820.000	6	5.490.000	1	80	1	23.835.000	1	19		
			4	7	9	9	Pemeliharaan/Rehabilitasi Gedung Kantor dan Bangunan Lainnya	Jumlah Gedung yang direhabilitasi dan terpelihara	4	835.000.000	1	28.875.000				-	1		1	28.875.000	25	3		
							PROGRAM PENELITIAN DAN PENGEMBANGAN DAERAH	Persentase pemanfaatan hasil kelitbangan	90	26.147.441.730	70	1.220.644.300	70	1.244.193.200	100	1.231.066.907	20	99	70	2.451.711.207	78	9		
								Persentase perangkat daerah yang difasilitasi dalam penerapan inovasi daerah	90		70	152.331.700	70					70	152.331.700					
			4	7	15		Penelitian dan Pengembangan Bidang Penyelenggaraan Pemerintahan dan Pengkajian Peraturan	Jumlah Laporan Hasil Pelaksanaan kegiatan penelitian dan pengembangan bidang penyelenggaraan pemerintahan dan pengkajian peraturan dalam kondisi baik	304	1.628.860.630	-	272.095.700	2	217.262.300	1	208.100.730	1	96	3	480.196.430	1	29		
			4	7	15	2	Fasilitasi, Pelaksanaan dan Evaluasi Penelitian dan Pengembangan Bidang Pemerintahan Umum	Persentase Fasilitasi dan Koordinasi Penelitian dan Pengembangan Kabupaten Lampung Tengah	100	58.860.630			1	2.981.300	1	2.980.500	1	100	1	2.980.500	1	5		
			4	7	15	3	Fasilitasi, Pelaksanaan dan Evaluasi Penelitian dan Pengembangan Bidang Kelembagaan dan Ketatalaksanaan	Jumlah Dokumen	2	320.000.000	1	152.331.700		-		-				152.331.700	40	48		

			4	7	15	4	Fasilitasi, Pelaksanaan dan Evaluasi Penelitian dan Pengembangan Bidang Aparatur dan Reformasi Birokrasi	Jumlah Dokumen	2	250.000.000	1	119.764.000	-	-			119.764.000	40	48			
			4	7	15	7	Fasilitasi, Pelaksanaan dan Evaluasi Penelitian dan Pengembangan Bidang Penataan Kelembagaan Desa	Penelitian dan Pengembangan Tata Kelola Pemerintahan Kampung					-	-			1	-				
			4	7	15	9	Fasilitasi, Pelaksanaan dan Evaluasi Penelitian dan Pengembangan Bidang Aparatur Desa	Kajian Sertifikasi Pengelola BUMDes Kabupaten Lampung Tengah	100	600.000.000			1	214.281.000	1	205.120.230	96	205.120.230	30	34		
			4	7	15	13	Perumusan Rekomendasi Atas Rencana Penetapan Peraturan Baru dan/atau Evaluasi terhadap Pelaksanaan Peraturan	Evaluasi Pelaksanaan Permendagri Nomor 2 Tahun 2017 tentang Standar Pelayanan Minimal (SPM) Kampung di Kabupaten Lampung Tengah	100	800.000.000				-			-		-			
			4	7	16		Penelitian dan Pengembangan Bidang Sosial dan Kependudukan	-	100	3.650.000.000			-	-	-		-	-	-			
			4	7	16	1	Penelitian dan Pengembangan Bidang Aspek-Aspek Sosial	1. Analisis Kebijakan Penanganan Ketimpangan Antar Wilayah di Kabupaten Lampung Tengah	100	950.000.000			-	-	-		-	-	-			
								2. Analisis Pengentasan Kemiskinan melalui Skema Penguatan Modal UKM dan Bantuan Tunai	100	720.000.000						-	-	-	-			
								3. Kajian Optimalisasi Pemanfaatan Potensi Dana Zakat di Kabupaten Lampung Tengah	100	600.000.000						-	-	-	-			







							Akses Pembiayaan, Penguatan Kelembagaan, Penataan Manajemen, Standarisasi, dan Restrukturisasi Usaha Koperasi															
		4	7	17	2	Penelitian dan Pengembangan Perindustrian dan Perdagangan	Kajian Pencegahan dan Penyelesaian Perselisihan Hubungan Industrial, Mogok Kerja dan Penutupan Perusahaan di Daerah Kabupaten/Kota	60	920.000.000						-	-	-	-				
		4	7	17			Dokumen Kajian Pengendalian Ketersediaan Barang Kebutuhan Pokok dan Barang Penting di Tingkat Agen dan Pasar Rakyat	60	920.000.000						-	-	-	-				
		4	7	17			Dokumen Kajian Penyusunan Kebijakan dalam Rangka Mendukung Penguatan Industri Nasional dan Perwilayahan Industri	60							-	-	-	-				
		4	7	17	4	Penelitian dan Pengembangan Pertanian, Perkebunan dan Pangan	Dokumen Kajian Penyediaan dan Penyaluran Pangan Pokok atau Pangan Lainnya sesuai dengan Kebutuhan Daerah Kabupaten/Kota dalam Rangka Stabilisasi Pasokan dan Harga Pangan	60	1.070.000.000		1	167.571.000	1	167.571.000	100	100		167.571.000	30	16		
		4	7	17			Dokumen Kajian Penyediaan Pangan Berbasis Sumber Daya Lokal Bagi Industri Rumah Tangga Pengolahan Pangan	60	920.000.000						-	-	-	-				





				4	7	17	0	Penelitian dan Pengembangan Perhubungan	Kemandirian Pangan	60	150.000.000	1	137.454.400	-						137.454.400	30	92		
				4	7	17	1	Penelitian dan Pengembangan Perumahan dan Kawasan Permukiman	Dokumen Kajian penataan Lingkungan Fisik, Bangunan dan Gedung yang sesuai dengan RTRW dan Rencana Tata Kota Lampung Tengah	60	600.000.000			-						-	-	-		
				4	7	17	2	Penelitian dan Pengembangan Penataan Ruang dan Pertanahan	Kajian dan Penelitian pembangunan Instalasi Pengelolaan Sampah Domestik di Lingkungan Perkotaan Kabupaten Lampung Tengah	50	920.000.000			-						-	-	-		
				4	7	17	3	Penelitian dan Pengembangan Komunikasi dan Informatika	Dokumen Pengembangan aplikasi dan proses bisnis pemerintah berbasis elektronik	0	-		-	-						-	-			
				4	7	18		Pengembangan Inovasi dan Teknologi	-	1.346	6.478.581.100	2	670.209.200	2	789.662.400	2	785.697.677	100	99	1.455.906.877	35	22		
				4	7	18	1	Penelitian, pengembangan dan perekayasaan di bidang teknologi dan inovasi	Terselenggaranya Lomba Penelitian dan Pengembangan Teknologi Terapan	60	1.110.000.000									-	-	-		
				4	7	18	2	Uji Coba dan Penerapan Rancang Bangun/Model Replikasi dan Inovasi di Bidang Didusi Inovasi dan Penerapan Teknologi	Tersedianya sistem inovasi daerah yang berdaya saing	260	1.900.000.000									-	-	-		
				4	7	18	3	Diseminasi Jenis, Prosedur dan Metode Penyelenggaraan Pemerintahan	Jumlah Dokumen	10	2.183.581.100	3	670.209.200	1	789.662.400	1	785.697.677	100	99	1.455.906.877	35	67		

						Daerah Yang Bersifat Inovatif																		
			4	7	18	4	Sosialisasi dan Diseminasi Hasil-Hasil Kelitbangan	Jumlah Majalah yang dicetak	1.000	310.000.000	-	-						-		-	-	-		
			4	7	18	5	Fasilitasi Hak Kekayaan Intelektual	Tersedianya Data Penelitian dan Pengembangan Tanaman Kurma di Kabupaten Lampung Tengah	16	975.000.000								-		-	-	-		
4	08						Sekretariat DPRD	-	100	526.375.062.883	84,73	59.304.913.747	100	82.552.894.413	90,55%	67.800.097.332	90,55%	82,13	90,55%	127.105.011.079	90,55%	27,49		SEKRETARIAT DPRD
4	3						Program Penunjang Urusan Pemerintahan Daerah Kabupaten/Kota	Persentase dokumen perencanaan, penganggaran, dan evaluasi kinerja Perangkat Daerah yang disusun sesuai dengan Peraturan Perundang-undangan yang berlaku	100	338.392.497.403		36.889.969.096	100	45.949.283.513	83,13	36.908.645.582	40		100	73.798.614.678				SEKRETARIAT DPRD
								Persentase Temuan Laporan Atas Hasil Pemeriksaan yang ditindaklanjuti	100				100		83,13		100		100	-				SEKRETARIAT DPRD
								Persentase ASN yang tidak mendapat hukuman disiplin	100				100		83,13		100		100	-				SEKRETARIAT DPRD
								Persentase Sarana dan Prasarana Kantor dalam kondisi baik	100				100		83,13		85		85	-				SEKRETARIAT DPRD
4	08	4	08	01				Prosentase Fasilitasi Kesejahteraan Anggota DPRD	100		100	28.156.300	100		83,13		40	-	40	28.156.300		40		SEKRETARIAT DPRD
4	08	4	08	01	01			Prosentase Fasilitasi Penyediaan Administrasi DPRD	100		90	14.031.500	100		83,13		45	-	45	14.031.500		45		SEKRETARIAT DPRD
4	08	4	08	01	07		Perencanaan, Penganggaran, dan Evaluasi Kinerja Perangkat Daerah	Jumlah dokumen perencanaan, penganggaran, dan evaluasi kinerja Perangkat Daerah yang disusun sesuai dengan Peraturan Perundang-	60	417.303.991	60	14.124.800	100	84.041.400	90	76.008.100	10	90,44	10	90.132.900	10			SEKRETARIAT DPRD

4	0	4	0			Penyusunan Dokumen Perencanaan Perangkat Daerah	undangan yang berlaku	10	238.005.883	1	33.147.475.269	2	48.354.000	2	41.320.800	1	85,45	3	33.188.796.069	30	19,00	SEKRE TARIAT DPRD
4	0	4	0			Evaluasi Kinerja Perangkat Daerah	Jumlah Laporan Evaluasi Kinerja Perangkat Daerah	10	179.298.108	2	32.517.985.299	2	35.687.400	2	34.687.300	1	97,20	4	32.552.672.599	40,00	26,00	SEKRE TARIAT DPRD
4	0	4	0			Administrasi Keuangan Perangkat Daerah	Jumlah Pendapatan ASN yang diterima	100	177.963.446.908	100	600.449.970	100	35.905.818.193	83	29.894.327.426	50	83,26	50	30.494.777.396	50,00	17,14	SEKRE TARIAT DPRD
4	0	4	0			Penyediaan Gaji dan Tunjangan ASN	Jumlah Orang yang Menerima Gaji dan Tunjangan ASN	60	171.635.235.965,00	4	29.040.000	12	35.177.702.793	12	29.292.892.926	100	83,27	16	29.321.932.926	26,67	17,08	SEKRE TARIAT DPRD
4	0	4	0			Penyediaan Administrasi Pelaksanaan Tugas ASN	Honorarium Pengguna Anggaran/Kuasa Anggaran, Pejabat Pengadaan, Pejabat Pembuat Komitmen, Pejabat Penata Usahaan Keuangan, Pejabat Pelaksana Teknis Kegiatan, Bendahara pengeluaran/penerimaan dll	60	5.143.728.211	12	195.163.274	12	673.062.300	12	557.869.600	100	82,89	24	753.032.874	40,00	14,64	SEKRE TARIAT DPRD
4	0	4	0			Koordinasi dan Penyusunan Laporan Keuangan Bulanan/Triwulan/Semesteran SKPD	Jumlah Laporan Keuangan Bulanan/Triwulan/Semesteran SKPD dan Laporan Koordinasi Penyusunan Laporan Keuangan Bulanan/Triwulan/Semesteran SKPD	20	1.184.482.732	4	195.163.274	4	55.053.100	4	43.564.900	100	79,13	8	238.728.174	40,00	20,15	SEKRE TARIAT DPRD
4	0	4	0			Administrasi Kepegawaian Perangkat Daerah	Jumlah pegawai yang telah memiliki sertifikat pengembangan kompetensi teknis sesuai dengan bidang tugasnya	90	3.148.241.301	89%	1.387.204.585	100	474.104.500	51	243.706.712	50	51,40	50	1.630.911.297	55,56	51,80	SEKRE TARIAT DPRD
4	0	4	0			Bimbingan Teknis Implementasi Peraturan Perundang-Undangan	Jumlah Orang yang Mengikuti Bimbingan Teknis Implementasi Peraturan	132	3.148.241.301	12		18	474.104.500	18	243.706.712	100	51,40	30	243.706.712	22,73	7,74	SEKRE TARIAT DPRD

4	0	4	0	0	0	Administrasi Umum Perangkat Daerah	Perundang-Undangan	Jumlah penyediaan kebutuhan layanan umum perangkat daerah	90	19.066.195.755	23	528.275.000	100	3.419.754.420	79	2.710.445.786	15	79,26	102	3.238.720.786	113,33	16,99	SEKRE TARIAT DPRD
4	0	4	0	0	6	Penyediaan Komponen Instalasi Listrik/Penerangan Bangunan Kantor	Jumlah Paket Komponen Instalasi Listrik/Penerangan Bangunan Kantor yang Disediakan	Jumlah Paket	60	209.563.143	2	11.010.000	1	36.780.400	1	36.777.080	99,99	3	47.787.080	5,00	22,80	SEKRE TARIAT DPRD	
4	0	4	0	0	4	Penyediaan Peralatan dan Perlengkapan Kantor	Jumlah Paket Peralatan dan Perlengkapan Kantor yang Disediakan	Jumlah Paket Peralatan dan Perlengkapan Kantor yang Disediakan	77	1.721.733.029	6	220.435.050	6	584.361.420	6	523.934.800	100	89,66	12	744.369.850	15,58	43,23	SEKRE TARIAT DPRD
4	0	4	0	0	5	Penyediaan Peralatan Rumah Tangga	Jumlah Paket Peralatan Rumah Tangga yang Disediakan	Jumlah Paket Peralatan Rumah Tangga yang Disediakan	120	3.998.570.672	55	9.425.000	43	0	10	-	23	65	9.425.000	54,17	0,24	SEKRE TARIAT DPRD	
4	0	4	0	0	6	Penyediaan Bahan Logistik Kantor	Jumlah Paket Bahan Logistik Kantor yang Disediakan	Jumlah Paket Bahan Logistik Kantor yang Disediakan			12	38.420.750	4	870.764.000	4	333.736.260	38,33	16	372.157.010			SEKRE TARIAT DPRD	
4	0	4	0	0	6	Penyediaan Barang Cetak dan Penggandaan	Jumlah Paket Barang Cetak dan Penggandaan yang Disediakan	Jumlah Paket Barang Cetak dan Penggandaan yang Disediakan	70	4.833.185.635	60	1.080.734.785	1	197.089.000	1	162.605.000	82,50	61	1.243.339.785	87,14	25,73	SEKRE TARIAT DPRD	
4	0	4	0	0	9	Penyediaan Bahan Bacaan dan Peraturan Perundang-undangan	Jumlah Dokumen Bahan Bacaan dan Peraturan Perundang-undangan yang Disediakan	Jumlah Dokumen Bahan Bacaan dan Peraturan Perundang-undangan yang Disediakan	480	1.200.000.000	-	88.885.000	75	-	-	0	-	-	88.885.000	-	7,41	SEKRE TARIAT DPRD	
4	0	4	0	0	7	Fasilitasi Kunjungan Tamu	Jumlah Laporan Fasilitasi Kunjungan Tamu	Jumlah Laporan Fasilitasi Kunjungan Tamu	60	53.185.000	-	-	10	0	-	0	-	-	-	-	-	-	SEKRE TARIAT DPRD
4	0	4	0	0	1	Penyelenggaraan Rapat Koordinasi dan Konsultasi SKPD	Jumlah Laporan Penyelenggaraan Rapat Koordinasi dan Konsultasi SKPD	Jumlah Laporan Penyelenggaraan Rapat Koordinasi dan Konsultasi SKPD	300	7.049.958.276			6	1.730.759.600	6	1.653.392.646	95,53	6	1.653.392.646	2,00	23,45	SEKRE TARIAT DPRD	
4	0	4	0	0	8	Pengadaan Barang Milik Daerah Penunjang Urusan Pemerintah Daerah	Jumlah kebutuhan Barang Milik Daerah Perangkat daerah yang disediakan (Jumlah total seluruh pengadaan Barang yang menjadi aset daerah pada perangkat daerah)	Jumlah kebutuhan Barang Milik Daerah Perangkat daerah yang disediakan (Jumlah total seluruh pengadaan Barang yang menjadi aset daerah pada perangkat daerah)	90	4.883.835.393	98	174.018.173	100	881.100.000	100	0	50	-	50	174.018.173	50,00	3,56	SEKRE TARIAT DPRD
4	0	4	0	0	2	Pengadaan Kendaraan Dinas	Jumlah Unit Kendaraan Dinas Operasional atau	Jumlah Unit Kendaraan Dinas Operasional atau	10	4.717.617.913	12	1.458.543.008	2	881.100.000	2	-	100	-	14	1.458.543.008	1,00	30,92	SEKRE TARIAT DPRD



4	0	4	0			Penyediaan Pakaian Dinas dan Atribut DPRD	Jumlah Paket Pakaian Dinas dan Atribut DPRD yang Disediakan	1.300	5.119.091.250	-	1.926.671.080	4	910.000.000	4	835.000.000	100	91,76	4	2.761.671.080	0,31	53,95	SEKRE TARIAT DPRD	
4	0	4	0	1	5	Pelaksanaan Medical Check Up DPRD	Jumlah Orang yang Mengikuti Medical Check Up DPRD	250	609.790.650	50	1.058.202.673	50	108.400.000	5	16.328.714	10	15,06	55	1.074.531.387	22,00	176,21	SEKRE TARIAT DPRD	
4	0	4	0	1	5	Layanan Administrasi DPRD	Jumlah Fasilitas Kebutuhan DPRD	90	3.207.404.921	89	573.693.407	100	531.055.000	76	402.862.626	35	75,86	35	976.556.033	38,89	30,45	SEKRE TARIAT DPRD	
4	0	4	0	1	5	Fasilitasi Rapat Koordinasi dan Konsultasi DPRD	Jumlah Laporan Hasil Fasilitasi Rapat Koordinasi dan Konsultasi DPRD	120	864.584.403	6	245.000.000	24	109.675.000	24	58.974.800	100,00	53,77	30	303.974.800	25,00	35,16	SEKRE TARIAT DPRD	
4	0	4	0	1	5	Penyediaan Kebutuhan Rumah Tangga DPRD	Jumlah Paket Kebutuhan Rumah Tangga DPRD yang Disediakan	60	2.342.820.518	6	49.775.000	4	421.380.000	4	343.887.826	100	81,61	10	393.662.826	16,67	16,80	SEKRE TARIAT DPRD	
4	0	4	0	1	5	PROGRAM DUKUNGAN PELAKSANAAN TUGAS DAN FUNGSI DPRD	Persentase fasilitas peningkatan kapasitas Sumber Daya Pimpinan dan Anggota DPRD dan Aparatur Sekretariat DPRD	90	187.982.565.480	-	789.199.084	100	37.305.177.000	80,91	30.046.925.250	80,91	80,54	81	30.836.124.334	89,90	16,40	SEKRE TARIAT DPRD	
4	0	4	0	1	6		Persentase fasilitas pembahasan peraturan daerah	90		90	59.797.000	100		80,91		80,91		171	59.797.000	189,90		SEKRE TARIAT DPRD	
4	0	4	0	1	6		Persentase pembahasan Raperda	90		1	50.437.000	100		80,91	-	80,91		82	50.437.000			SEKRE TARIAT DPRD	
4	0	4	0	1	6		Persentase pembahasan produk hukum non perkada	90		1	129.599.000	100		80,91	-	80,91		82	129.599.000			SEKRE TARIAT DPRD	
4	0	4	0	1	6		Persentase pembahasan kebijakan anggaran	90		1	100.434.000	100		80,91	-	80,91		82	100.434.000			SEKRE TARIAT DPRD	
4	0	4	0	1	6	Pembentukan Peraturan Daerah dan Peraturan DPRD	Jumlah perda yang disahkan	95	32.856.245.326	3	448.932.084	100	5.057.006.300	46	2.337.636.435	46	46,23	49	2.786.568.519	51,58	8,48	SEKRE TARIAT DPRD	
4	0	4	0	1	6	Penyusunan dan Pembahasan Program Pembentukan Peraturan Daerah	Jumlah Dokumen Hasil Penyusunan dan Pembahasan Program Pembentukan Peraturan Daerah	20	14.998.326.270	-	8.518.904.892	4	1.986.655.200	3	917.746.988	75	46,20	3	9.436.651.880	15,00	62,92	SEKRE TARIAT DPRD	
4	0	4	0	1	7	Pembahasan Rancangan Peraturan Daerah	Jumlah Dokumen Hasil Pembahasan Rancangan Peraturan Daerah	60	15.261.500.306	6	2.084.946.867	12	2.620.351.100	9	1.111.253.947	75	42,41	15	3.196.200.814	25,00	20,94	SEKRE TARIAT DPRD	



4	0	4	0	1	0	Penyelenggara n Kajian Perundang- Undangan	Jumlah Dokumen Kajian Perundang- Undangann	40	1.963.881.250	6	1.690.799.466	10	350.000.000	2	209.235.000	20	59,78	8	1.900.034.466	20,00	96,75	SEKRE TARIAT DPRD
4	0	4	0	1	0	Fasilitasi Penyusunan Penjelasan/Ket erangan dan/atau Naskah Akademik	Jumlah Dokumen Hasil Penyusunan Penjelasan atau Keterangan dan atau Naskah Akademik yang difasilitasi	30	632.537.500	6	1.715.066.467	2	100.000.000	2	99.400.500	100	99,40	8	1.814.466.967	26,67	286,86	SEKRE TARIAT DPRD
4	0	4	0	1	0	Pembahasan Kebijakan Anggaran	Jumlah Anggaran yang disahkan	100	8.665.646.039	100	1.767.776.046	100	988.659.600	90	887.553.057	60	89,77	60	2.655.329.103	60,00	30,64	SEKRE TARIAT DPRD
4	0	4	0	1	0	Pembahasan KUA dan PPAS	Jumlah Dokumen Hasil Pembahasan KUA dan PPAS	30	2.344.618.779	6	673.015.820	1	61.244.500	1	55.164.500	100	90,07	7	728.180.320	23,33	31,06	SEKRE TARIAT DPRD
4	0	4	0	1	0	Pembahasan Perubahan KUA dan Perubahan PPAS	Jumlah Dokumen Hasil Pembahasan Perubahan KUA dan Perubahan PPAS	5	324.533.193	-	-	1	57.682.500	1	51.172.500	100	88,71	1	51.172.500	20,00	15,77	SEKRE TARIAT DPRD
4	0	4	0	1	0	Pembahasan APBD	Jumlah Dokumen Hasil Pembahasan APBD	5	705.789.468	6	587.300.226	1	125.448.200	1	101.537.300	100	80,94	7	688.837.526	100,00	97,60	SEKRE TARIAT DPRD
4	0	4	0	1	0	Pembahasan APBD Perubahan	Jumlah Dokumen Hasil Pembahasan APBD Perubahan	5	674.423.023	-	8.485.534.928	1	119.862.200	1	75.362.200	100	62,87	1	8.560.897.128	20,00	1.269,37	SEKRE TARIAT DPRD
4	0	4	0	1	0	Pembahasan Pertanggungja waban APBD	Jumlah Dokumen Hasil Pembahasan Pertanggungjawab an APBD	10	4.616.281.576	50	1.879.078.428	2	624.422.200	2	604.316.557	100	96,78	52	2.483.394.985	100,00	53,80	SEKRE TARIAT DPRD
4	0	4	0	1	0	Pengawasan Penyelenggara n Pemerintahan	Jumlah Rekomendasi DPRD atas Pengawasan Penyelenggaraan Pemerintah yang di sampaikan kepada Kepala Daerah	95	53.777.057.389	139	6.138.456.500	100	12.803.415.000	92	11.827.039.940	60	92,37	60	17.965.496.440	63,16	33,41	SEKRE TARIAT DPRD
4	0	4	0	1	0	Pengawasan Urusan Pemerintahan bidang Pemerintahan dan Hukum	Jumlah Laporan Hasil Pengawasan Urusan Pemerintahan Bidang Pemerintahan dan Hukum	30	11.400.933.403	120	216.000.000	15	2.622.349.000	15	2.564.214.843	100,00	97,78	135	2.780.214.843	100,00	24,39	SEKRE TARIAT DPRD
4	0	4	0	1	0	Pengawasan Urusan Pemerintahan Bidang Infrastruktur	Jumlah Laporan Hasil Pengawasan Urusan Pemerintahan Bidang Infrastruktur	30	9.310.589.040	7	252.000.000	15	2.797.468.000	15	2.444.344.995	100,00	87,38	22	2.696.344.995	73,33	28,96	SEKRE TARIAT DPRD
4	0	4	0	1	0	Pengawasan Urusan Pemerintahan Bidang	Jumlah Laporan Pengawasan Urusan	30	13.041.250.291	6	395.385.300	15	3.043.331.000	15	2.822.210.386	100,00	92,73	21	3.217.595.686	70,00	24,67	SEKRE TARIAT DPRD



			4	0	1	1	Penyusunan Pokok-Pokok Pikiran DPRD	Jumlah Dokumen Pokok-Pokok Pikiran DPRD yang Disusun	15	157.314.657			3	27.784.700	3	13.066.650	100,00	47,03	3	13.066.650	20,00	8,31	SEKRE TARIAT DPRD	
			4	0	1	1	Pelaksanaan Reses	Jumlah Dokumen Hasil Pelaksanaan Reses	15	5.210.299.422			3	686.025.700	3	377.606.975	100,00	55,04	3	377.606.975	20,00	7,25	SEKRE TARIAT DPRD	
							Pelaksanaan dan Pengawasan Kode Etik DPRD	Jumlah Pelaksanaan Kode Etik	90	1.126.536.559			100	195.490.000	88	171.311.914	25,00	87,63	88		97,78	-	SEKRE TARIAT DPRD	
4	0	4	0	8	2	0	Penyusunan Kode Etik DPRD	Jumlah Kode Etik dan Tata Beracara DPRD	5	1.126.536.559	3	813.920.327	1	195.490.000	1	171.311.914	100	87,63	4	985.232.241	80,00	87,46	SEKRE TARIAT DPRD	
4	0	4	0	8	1	5	Pembahasan Kerja Sama Daerah	Jumlah Kerja Sama yang dilaksanakan	90	906.937.106	88%	803.918.500	0	167.548.600	-	-	5	-	5	803.918.500	5,56	88,64	SEKRE TARIAT DPRD	
4	0	4	0	8	1	5	Penyusunan Bahan Komunikasi dan Publikasi	Jumlah Dokumen Bahan Komunikasi dan Publikasi yang Disusun	5	906.937.106	1	10.001.827	-	167.548.600	-	-	#DIV/0!	-	1	10.001.827	20,00	1,10	SEKRE TARIAT DPRD	
4	0	4	0	8	1	5	Fasilitasi Tugas DPRD	Jumlah Fasilitasi DPR yang di sediakan	95	11.491.060.032	90%	540.717.600	100	2.112.818.600	95	1.998.925.055	95	94,61	96	2.539.642.655	100,95	22,10	SEKRE TARIAT DPRD	
4	0	4	0	8	1	5	Koordinasi dan Konsultasi Pelaksanaan Tugas DPRD	Jumlah Dokumen Hasil Koordinasi dan Konsultasi Pelaksanaan Tugas DPRD	120	9.330.242.907	5	195.469.500	15	1.657.152.000	15	1.638.688.569	100	98,89	20	1.834.158.069	16,67	19,66	SEKRE TARIAT DPRD	
4	0	4	0	8	1	5	Fasilitasi Pelaksanaan Tugas Badan Musyawarah	Jumlah Dokumen Hasil Fasilitasi Pelaksanaan Tugas Badan Musyawarah	60	2.160.817.125	12	345.248.100	20	455.666.600	20	360.236.486	100,00	79,06	32	705.484.586	53,33	32,65	SEKRE TARIAT DPRD	
			4	1	2		Kesatuan Bangsa dan Politik		100	64.243.165.634	99,47	13.682.555.709	100	16.794.562.930	91,28%	15.059.678.663	91,28%	89,67	91,28%	28.742.234.372	91,28%	38,60	BADAN KESATUAN BANGSA DAN POLITIK	
			4	3			Program Penunjang Urusan Pemerintahan Daerah Kabupaten/Kota	Persentase dokumen perencanaan, penganggaran, dan evaluasi kinerja Perangkat Daerah yang disusun sesuai dengan Peraturan Perundang-undangan yang berlaku	100	21.472.350.641		3.560.708.857		4.260.312.736		4.026.693.925	100	94,52	100	7.587.402.782			BADAN KESATUAN BANGSA DAN POLITIK	
							Persentase Temuan Laporan		100								100		100	-			BADAN KESAT	

							Atas Hasil Pemeriksanaan yang ditindaklanjuti												UAN BANGS A DAN POLITI K			
							Persentase ASN yang tidak mendapat hukuman disiplin	100			-			100		100	-		BADAN KESAT UAN BANGS A DAN POLITI K			
							Persentase Sarana dan Prasarana Kantor dalam kondisi baik	85			-			85		85	-		BADAN KESAT UAN BANGS A DAN POLITI K			
				4	1 2	1	Perencanaan, Penggangan, dan Evaluasi Kinerja Perangkat Daerah	-	262.000.000	-	79.836. 700	50.000. 000	6.715.6 00	0	13,43	0	86.552. 300		BADAN KESAT UAN BANGS A DAN POLITI K			
				4	1 2	1	1	Penyusunan Dokumen Perencanaan Perangkat Daerah	15	106.000.000	-	29.899. 000	20.000. 000	19.874. 500	3	99,37	3	49.773. 500	20	47	BADAN KESAT UAN BANGS A DAN POLITI K	
				4	1 2	1	6	Koordinasi dan Penyusunan Laporan Capaian Kinerja dan Ikhtisar Realisasi Kinerja SKPD	10	78.000.000	-	24.993. 000	28.884. 500	28.850. 500	5	99,88	5	53.843. 500	50	69	BADAN KESAT UAN BANGS A DAN POLITI K	
				4	1 2	1	7	Evaluasi Kinerja Perangkat Daerah	30	78.000.000	-	24.944. 700	34.000. 000	33.840. 500	3	99,53	3	58.785. 200	10	75	BADAN KESAT UAN BANGS A DAN POLITI K	
				4	1 2	2		Administrasi Keuangan Perangkat Daerah	100	17.760.222. 349	-	2.195.9 70.637	3.392.9 61.836	3.360.6 88.332	0	99,05	0	5.556.6 58.969	-	31	BADAN KESAT UAN BANGS A DAN POLITI K	

			4	1	2	2	1	Penyediaan Gaji dan Tunjangan ASN	Jumlah ASN yang diberi Tunjangan dan Gaji	215	16.476.383.078	12	2.780.963.516		3.123.429.836		3.103.330.332	12	99,36	12	5.884.293.848	6	36	BADAN KESATUAN BANGSA DAN POLITIK	
			4	1	2	2	2	Penyediaan Administrasi Pelaksanaan Tugas ASN	Jumlah penyediaan honorarium administrasi pelaksanaan tugas ASN	60	1.283.839.271	12	110.248.000		269.532.000		257.358.000	12	95,48	12	367.606.000	20	29	BADAN KESATUAN BANGSA DAN POLITIK	
			4	1	2	5		Administrasi Kepegawaian Perangkat Daerah	Jumlah pegawai yang telah memenuhi standar kompetensi teknis sesuai dengan bidang tugasnya	100	73.748.343	-	6.500.000		27.480.000		14.000.000	0	50,95	0	20.500.000	-	28	BADAN KESATUAN BANGSA DAN POLITIK	
			4	1	2	5	2	Pengadaan Pakaian Dinas Beserta Atribut Kelengkapannya	Jumlah pakaian khusus hari-hari tertentu yang diadakan	70	32.750.000	50	6.500.000		-		-	50	#DIV/0!	50	6.500.000	71	20	BADAN KESATUAN BANGSA DAN POLITIK	
			4	1	2	5	9	Pendidikan dan Pelatihan Pegawai Berdasarkan Tugas dan Fungsi	Jumlah aparatur yang mengikuti diklat	22	40.998.343	-	-		27.480.000		14.000.000		50,95		14.000.000	-	34	BADAN KESATUAN BANGSA DAN POLITIK	
			4	1	2	6		Administrasi Umum Perangkat Daerah	Jumlah penyediaan kebutuhan layanan umum perangkat daerah	100	1.678.568.654	-	244.344.650		297.514.700		287.881.513	0	96,76	0	532.226.163	-	32	BADAN KESATUAN BANGSA DAN POLITIK	
			4	1	2	6	1	Penyediaan Komponen Instalasi Listrik/Penerangan Bangunan Kantor	Jumlah ketersediaan Komponen Instalasi Listrik/Penerangan Bangunan Kantor	51	17.820.405	5	8.677.000		11.214.300		11.209.800	5	99,96	5	19.886.800	10	112	BADAN KESATUAN BANGSA DAN POLITIK	
			4	1	2	6	3	Penyediaan Peralatan Rumah Tangga	Jumlah Ketersediaan kebutuhan Alat kebersihan rumah tangga	130	42.255.955	23	10.837.900		7.181.900		6.713.200	23	93,47	23	17.551.100	18	42	BADAN KESATUAN BANGSA DAN POLITIK	
			4	1	2	6	4	Penyediaan Bahan Logistik Kantor	Jumlah ketersediaan kebutuhan alat tulis kantor	275	1.046.447.181	50	91.000.000		128.181.500		128.173.589	50	99,99	50	219.173.589	18	21	BADAN KESATUAN BANGSA DAN	

			4	1	6	5	Penyediaan Barang Cetak dan Penggandaan	Jumlah ketersediaan kebutuhan Cetak dan Penggandaan	59	334.530.150	7	109.214.750	89.324.000	89.281.000	7	99,95	7	198.495.750	12	59	POLITIK	BADAN KESATUAN BANGSA DAN POLITIK
			4	1	6	8	Fasilitasi Kunjungan Tamu	Jumlah penyediaan makan dan minum harian yang tersedia	60	97.665.639	12	19.265.000	17.868.000	15.072.000	12	84,35	12	34.337.000	20	35	POLITIK	BADAN KESATUAN BANGSA DAN POLITIK
			4	1	6	9	Penyelenggaraan Rapat Koordinasi dan Konsultasi SKPD	Jumlah pelaksanaan rapat-rapat koordinasi dan konsultasi ke luar daerah	60	139.849.324	12	5.350.000	43.745.000	37.431.924	12	85,57	12	42.781.924	20	31	POLITIK	BADAN KESATUAN BANGSA DAN POLITIK
			4	1	7		Pengadaan Barang Milik Daerah Penunjang Urusan Pemerintah Daerah	Jumlah kebutuhan Barang Milik Daerah yang disediakan	100	412.275.785	-	138.480.000	150.176.200	135.850.000	0	90,46	0	274.330.000	-	67	POLITIK	BADAN KESATUAN BANGSA DAN POLITIK
			4	1	7	1	Pengadaan Sarana dan Prasarana Pendukung Gedung Kantor atau Bangunan Lainnya	Jumlah ketersediaan kebutuhan peralatan kantor	65	412.275.785	11	138.480.000	150.176.200	135.850.000	11	90,46	11	274.330.000	17	67	POLITIK	BADAN KESATUAN BANGSA DAN POLITIK
								Jumlah Ketersediaan Perlengkapan Gedung Kantor				-						-			POLITIK	BADAN KESATUAN BANGSA DAN POLITIK
			4	1	8		Penyediaan Jasa Penunjang Urusan Pemerintahan Daerah	Jumlah penyediaan jasa penunjang urusan pemerintahan daerah pada perangkat daerah	100	382.802.276	-	44.651.491	73.500.000	51.453.605	0	70,00	0	96.105.096	-	25	POLITIK	BADAN KESATUAN BANGSA DAN POLITIK
			4	1	8	2	Penyediaan Jasa Komunikasi, Sumber Daya Air dan Listrik	Jumlah jasa komunikasi, sumber daya air dan listrik yang terpenuhi	35	382.802.276	7	44.651.491	73.500.000	51.453.605	7	70,00	7	96.105.096	20	25	POLITIK	BADAN KESATUAN BANGSA DAN POLITIK
			4	1	9		Pemeliharaan Barang Milik Daerah	Jumlah Barang Milik Daerah pada Perangkat Daerah	100	902.733.234	-	155.684.500	268.680.000	170.104.875	0	63,31	0	325.789.375	-	36	POLITIK	BADAN KESATUAN

						Penunjang Urusan Pemerintahan Daerah	yang mendapat pemeliharaan														BANGS A DAN POLITI K			
			4	1	9	1	Penyediaan Jasa Pemeliharaan, Biaya Pemeliharaan dan Pajak Kendaraan Perorangan Dinas atau Kendaraan Dinas Jabatan	Jumlah kendaraan dinas yang perlu pemeliharaan	40	483.930.425	6	83.992.000		90.040.000		83.129.000	6	92,32	6	167.121.000	15	35	BADAN KESATUAN BANGS A DAN POLITI K	
			4	1	9	9	Pemeliharaan/Rehabilitasi Gedung Kantor dan Bangunan Lainnya	Jumlah Gedung/Kantor yang dipelihara	8	284.038.924	1	54.972.500		152.950.000		61.285.875	1	40,07	1	116.258.375	13	41	BADAN KESATUAN BANGS A DAN POLITI K	
			4	1	9	1	Pemeliharaan/Rehabilitasi Sarana dan Prasarana Pendukung Gedung Kantor atau Bangunan Lainnya	Jumlah Peralatan Kantor yang perlu dipelihara	52	134.763.885	8	16.720.000		25.690.000		25.690.000	8	100,00	8	42.410.000	15	31	BADAN KESATUAN BANGS A DAN POLITI K	
								Jumlah Peralatan Kerja yang dilakukan perbaikan				-								-	#DIV/0!	#DIV/0!	BADAN KESATUAN BANGS A DAN POLITI K	
							PROGRAM PENGUATAN IDEOLOGI PANCASILA DAN KARAKTER KEBANGSAAN	Persentase Masyarakat, Pemuda dan Pelajar Yang mengikuti Sosialisasi dan Pembinaan Wawasan Kebangsaan	100	3.580.603.281	100	168.416.690	100	597.558.000	100	469.304.430		78,54		637.721.120	-	18	BADAN KESATUAN BANGS A DAN POLITI K	
			4	1	1	5	Perumusan Kebijakan Teknis dan Pemantapan Pelaksanaan Bidang Ideologi Pancasila dan Karakter Kebangsaan	Jumlah Tokoh Masyarakat, Pemuda dan Tokoh Agama dan Pelajar yang mengikuti Sosialisasi dan Pembinaan	100	3.580.603.281	-	168.416.690	100	597.558.000	100	469.304.430	0	78,54	0	637.721.120	-	18	BADAN KESATUAN BANGS A DAN POLITI K	
			4	1	1	2	Perumusan Kebijakan Teknis di Bidang Ideologi Wawasan Kebangsaan,	Jumlah Tokoh Masyarakat dan Pemuda dan Pelajar yang mendapatkan Pembinaan	2.880	2.664.395.675	480	83.851.190	100	597.558.000	100	469.304.430	480	78,54	480	553.155.620	17	21	BADAN KESATUAN BANGS A DAN	

						Bela Negara, Karakter Bangsa, Pembauran Kebangsaan, Bineka Tunggal Ika dan Sejarah Kebangsaan															POLITIK		
			4	1 2	1 5	4	Pelaksanaan Koordinasi di Bidang Ideologi Wawasan Kebangsaan, Bela Negara, Karakter Bangsa, Pembauran Kebangsaan, Bineka Tunggal Ika dan Sejarah Kebangsaan	Jumlah Tim FPK Kabupaten Lampung Tengah yang di fasilitasi	6.240	916.207.606	1.600	84.565.500	-	-	-	-	1600	1600	84.565.500	26	9	BADAN KESATUAN BANGSA DAN POLITIK	
							PROGRAM PENINGKATAN PERAN PARTAI POLITIK DAN LEMBAGA PENDIDIKAN MELALUI PENDIDIKAN POLITIK DAN PENGEMBANGAN ETIKA SERTA BUDAYA POLITIK	Persentase jumlah masyarakat yang mengikuti pendidikan Politik	78	6.766.275.610		1.400.562.450	100	1.583.245.494	100	1.541.895.108		97,39	2.942.457.558	-	43	BADAN KESATUAN BANGSA DAN POLITIK	
								Persentase parpol yang menyerahkan laporan keuangan sesuai PerUU	100		100	-					#DIV/0!	-	-			BADAN KESATUAN BANGSA DAN POLITIK	
			4	1 2	1 6		Perumusan Kebijakan Teknis dan Pemantapan Pelaksanaan Bidang Pendidikan Politik, Etika Budaya Politik, Peningkatan Demokrasi, Fasilitasi Kelembagaan Pemerintahan, Perwakilan dan Partai Politik, Pemilihan Umum/Pemilih	Jumlah masyarakat yang mengikuti Sosialisasi Peraturan Perundang-undangan	100	6.766.275.610	-	1.400.562.450	100	1.583.245.494	100	1.541.895.108	0	97,39	2.942.457.558	-	43	BADAN KESATUAN BANGSA DAN POLITIK	



							an Umum Kepala Daerah, serta Pemantauan																			
						4	1 2	1 6	1	Penyusunan Program Kerja di Bidang Pendidikan Politik, Etika Budaya Politik, Peningkatan Demokrasi, Fasilitasi Kelembagaan Pemerintahan, Perwakilan dan Partai Politik, Pemilihan Umum/Pemilih an Umum Kepala Daerah, serta Pemantauan Situasi Politik di Daerah	Jumlah Masyarakat yang mengikuti sosialisasi	2.380	315.409.336	476	59.000. 000	300	59.490. 000	300	39.223. 500	476	65,93	476	98.223. 500	20	31	BADAN KESAT UAN BANGS A DAN POLITI K
						4	1 2	1 6	2	Penyusunan Bahan Perumusan Kebijakan di Bidang Pendidikan Politik, Etika Budaya Politik, Peningkatan Demokrasi, Fasilitasi Kelembagaan Pemerintahan, Perwakilan dan Partai Politik, Pemilihan Umum/Pemilih an Umum Kepala Daerah, serta Pemantauan Situasi Politik di daerah	Jumlah masyarakat yang mengikuti Pembinaan Politik Masyarakat	1.100	336.522.573	280	90.437. 800	280	94.180. 000	280	86.340. 000	280	91,68	280	176.777 .800	25	53	BADAN KESAT UAN BANGS A DAN POLITI K
										Pelaksanaan Kebijakan DiBidang PendidikanPolit ik, Etika BudayaPolitik, PeningkatanDe mokrasi, FasilitasiKelem bagaanPemerin tahan, Perwakilan dan Partai Politik,Pemiliha	Jumlah masyarakat yang mengikuti Sosialisasi Pemilihan Serentak	1.560	628.416.225		622	145.80 0.000	622	140.25 6.210		96,20		140.256 .210	-	22	BADAN KESAT UAN BANGS A DAN POLITI K	





							Ormas, Pengawasan Ormas dan Ormas Asing di Daerah																
							PROGRAM PEMBINAAN DAN PENGEMBANG AN KETAHANAN EKONOMI, SOSIAL, DAN BUDAYA	Persentase Pemuda dan Pelajar yang mendapatkan Pembinaan terhadap bahaya Narkoba	100	203.722.177		38.500. 000	100	214.13 3.500	100	205.27 0.400		95,86		243.770 .400	-	120	BADAN KESAT UAN BANGS A DAN POLITI K
			4	1 2	1 8		Perumusan Kebijakan Teknis dan Pemantapan Pelaksanaan Bidang Ketahanan Ekonomi, Sosial dan Budaya	Jumlah ORMAS dan LSM yang diawasi dan dibina serta Jumlah Aliran Kepercayaan dan Keagamaan yang diawasi	100	203.722.177	-	38.500. 000	100	214.13 3.500	100	205.27 0.400	0	95,86	0	243.770 .400	-	120	BADAN KESAT UAN BANGS A DAN POLITI K
			4	1 2	1 8	3	Pelaksanaan Kebijakan di Bidang Ketahanan Ekonomi, Sosial, Budaya dan Fasilitas Pencegahan Penyalagunaan Narkotika, Fasilitas Kerukunan Umat Beragama dan Penghayat Kepercayaan di Daerah	Jumlah Sekolah yang mendapatkan Sosialisasi terhadap bahaya Narkoba	2.100	203.722.177	300	38.500. 000	300	214.13 3.500	300	205.27 0.400	300	95,86	300	243.770 .400	14	120	BADAN KESAT UAN BANGS A DAN POLITI K
							PROGRAM PENINGKATAN KEWASPADAA N NASIONAL DAN PENINGKATAN KUALITAS DAN FASILITASI PENANGANAN KONFLIK SOSIAL	Persentase potensi konflik yang terbahas dalam rakor	100	2.296.891.0 38	100	242.44 0.950	100	483.13 6.500	100	377.72 7.700	100	78,18	100	620.168 .650	100	27	BADAN KESAT UAN BANGS A DAN POLITI K
								Persentase cakupan pencegahan/ tangk al dini konflik	100		80	-								-	-	#DIV/ 0!	BADAN KESAT UAN BANGS A DAN POLITI K

			4	1 2	1 9		Perumusan Kebijakan Teknis dan Pelaksanaan Pemantapan Kewaspadaan Nasional dan Penanganan Konflik Sosial	0	100	2.296.891.038	-	242.440.950	100	483.136.500	100	377.727.700	0	78,18	0	620.168.650	-	27	BADAN KESATUAN BANGSA DAN POLITIK
			4	1 2	1 9	2	Penyusunan Bahan Perumusan Kebijakan di Bidang Kewaspadaan Dini, Kerjasama Intelijen, Pemantauan Orang Asing, Tenaga Kerja Asing dan Lembaga Asing, Kewaspadaan Perbatasan Antar Negara, Fasilitasi Kelembagaan Bidang Kewaspadaan, serta Penanganan Konflik di	Jumlah Laporan pendataan dan pemetaan daerah rawan konflik	14	103.489.787	2	20.144.900	100	19.337.000	100	16.787.000	2	86,81	2	36.931.900	14	36	BADAN KESATUAN BANGSA DAN POLITIK
			4	1 2	1 9	3	Pelaksanaan Kebijakan di Bidang Kewaspadaan Dini, Kerjasama Intelijen, Pemantauan Orang Asing, Tenaga Kerja Asing dan Lembaga Asing, Kewaspadaan Perbatasan Antar Negara, Fasilitasi Kelembagaan Bidang Kewaspadaan, serta Penanganan Konflik di Daerah	Jumlah Orang Asing dan Organisasi Asing	240	119.331.333	45	18.024.000	100	23.504.500	100	19.804.500	45	84,26	45	37.828.500	19	32	BADAN KESATUAN BANGSA DAN POLITIK
			4	1 2	1 9	4	Pelaksanaan Koordinasi di Bidang Kewaspadaan Dini, Kerjasama	Jumlah Tim/Anggota FPK dalam penanganan konflik	2.205	1.368.528.491	-	98.558.250	100	303.216.000	100	258.162.200	0	85,14	0	356.720.450	-	26	BADAN KESATUAN BANGSA DAN

							Intelijen, Pemantauan Orang Asing, Tenaga Kerja Asing dan Lembaga Asing, Kewaspadaan Perbatasan Antar Negara, Fasilitas Kelembagaan Bidang Kewaspadaan, serta Penanganan Konflik di Daerah														POLITIK			
			4	12	19	5	Pelaksanaan Monitoring, Evaluasi dan Pelaporan di Bidang Kewaspadaan Dini, Kerjasama Intelijen, Pemantauan Orang Asing, Tenaga Kerja Asing dan Lembaga Asing, Kewaspadaan Perbatasan Antar Negara, Fasilitas Kelembagaan Bidang Kewaspadaan, serta Penanganan	jumlah anggota Porjasi	3.110	350.648.642	-	48.858.000	100	70.019.000	100	64.514.000	0	92,14	0	113.372.000	-	32	BADAN KESATUAN BANGSA DAN POLITIK	
			4	12	19	6	Pelaksanaan Forum Koordinasi Pimpinan Daerah Kabupaten/Kot	Jumlah pelaksanaan FORKOPIMDA Kabupaten yang dilaksanakan	60	354.892.785	-	56.855.800	100	67.060.000	100	18.460.000	0	27,53	0	75.315.800	-	21	BADAN KESATUAN BANGSA DAN POLITIK	
		4	11				Kewilayahan - Administrasi Pemerintahan		100	350.562.302.420	98,4	70.112.460.484	100	72.179.501.882	98,73 %	71.212.942.049	98,73 %	98,66	98,73 %	141.325.402.533	98,73 %	40		
							Program Penunjang Urusan Pemerintahan Daerah Kabupaten/Kot							7.379.323.009		7.275.200.246						KECAMATAN TRIMURJO		
		7	1	1	202		Administrasi Keuangan	Jumlah Dokumen Keuangan yang disusun	100	5.235.600.500	100	1.047.120.100	370	7.104.322.209	495,00	7.002.978.146	35,80	98,57	35,80	8.050.098.246	35,80	25,82	KECAMATAN	

						Perangkat Daerah															TRIMU RJO			
		7	1	1	202	1	Penyediaan Gaji dan Tunjangan ASN	Jumlah fasilitas pengajuan gaji dan tunjangan ASN perangkat daerah	60	24.126.712.045		154	4.825.342.409	266	4.817.586.346		99,84		4.817.586.346		20	KECAMATAN TRIMURJO		
		7	1	1	202	2	Penyediaan Administrasi Pelaksanaan Tugas ASN	Jumlah penyediaan honorarium administrasi pelaksanaan tugas ASN	60	11.394.899.000	12	1.047.120.100	216	2.278.979.800	228	2.185.391.800	106	95,89	240	3.232.511.900	400	28	KECAMATAN TRIMURJO	
		7	1	1	206		Administrasi Umum Perangkat Daerah	Jumlah penyediaan kebutuhan layanan umum perangkat daerah		748.154.000	0	49.903.900	48	149.630.800	48	149.630.800		100,00	48	199.534.700		27	KECAMATAN TRIMURJO	
		7	1	1	206	1	Penyediaan Komponen Instalasi Listrik/Penerangan Bangunan Kantor	Jumlah kebutuhan komponen instalasi listrik/penerangan bangunan kantor yang disediakan	50	13.510.000	10	1.174.500	12	2.702.000	12	2.702.000	100	100,00	22	3.876.500	44	29	KECAMATAN TRIMURJO	
		7	1	1	206	3	Penyediaan Peralatan Rumah Tangga	Jumlah kebutuhan peralatan Rumah Tangga yang disediakan	40	44.506.500	8	900.400	12	8.901.300	12	8.901.300	100	100,00	20	9.801.700	50	22	KECAMATAN TRIMURJO	
		7	1	1	206	5	Penyediaan Barang Cetak dan Penggandaan	Jumlah barang cetakan yang disediakan	45	130.137.500	9	11.829.000	12	26.027.500	12	26.027.500	100	100,00	21	37.856.500	47	29	KECAMATAN TRIMURJO	
		7	1	1	206	9	Penyelenggaraan Rapat Koordinasi dan Konsultasi SKPD	Jumlah pelaksanaan rapat koordinasi dan konsultasi PD	60	560.000.000	12	36.000.000	12	112.000.000	12	112.000.000	100	100,00	24	148.000.000	40	26	KECAMATAN TRIMURJO	
		7	1	1	208		Penyediaan Jasa Penunjang Urusan Pemerintahan Daerah	Jumlah penyediaan jasa penunjang urusan pemerintahan daerah pada perangkat daerah		102.200.000	0	7.517.500	12	20.440.000	12	19.666.300	100	96,21	12	27.183.800		27	KECAMATAN TRIMURJO	
		7	1	1	208	2	Penyediaan Jasa Komunikasi, Sumber Daya Air dan Listrik	Jumlah penyediaan kebutuhan listrik kantor	60	102.200.000	12	7.517.500	12	20.440.000	12	19.666.300	100	96,21	24	27.183.800	40	27	KECAMATAN TRIMURJO	
		7	1	1	209		Pemeliharaan Barang Milik Daerah Penunjang Urusan Pemerintahan Daerah	Jumlah Barang Milik Daerah pada Perangkat Daerah yang mendapat pemeliharaan		524.650.000	0	19.530.000	25	104.930.000	25	102.925.000	100	98,09	25	122.455.000		23	KECAMATAN TRIMURJO	
		7	1	1	209	1	Penyediaan Jasa Pemeliharaan, Biaya Pemeliharaan	Jumlah kendaraan dinas perorangan/jabatan yang mendapat pemeliharaan	20	263.350.000	4	17.500.000	12	52.670.000	12	50.665.000	100	96,19	16	68.165.000	80	26	KECAMATAN TRIMURJO	



							Perangkat Daerah	layanan umum perangkat daerah													NG SUGIH			
		7	1	1	205	1	Penyediaan Komponen Instalasi Listrik/Penerangan Bangunan Kantor	Jumlah kebutuhan komponen instalasi listrik/penerangan bangunan kantor yang disediakan	40	37.030.000	8	1.335.000	8	7.406.000	3	6.206.000	38	83,80	11	7.541.000	28	20	KECAMATAN GUNUNG SUGIH	
		7	1	1	205	2	Pengadaan Pakaian Dinas Beserta Atribut Kelengkapannya		25	1.839.750				367.950	4	-		0,00	4		16	0		
		7	1	1	205	3	Penyediaan Peralatan Rumah Tangga	Jumlah kebutuhan peralatan Rumah Tangga yang disediakan	50	147.147.500	10	10.009.500	10	29.429.500	6	28.341.000	60	96,30	16	38.350.500	32	26	KECAMATAN GUNUNG SUGIH	
		7	1	1	205	5	Penyediaan Barang Cetak dan Penggandaan	Jumlah barang cetakan yang disediakan	60	199.588.200	12	13.800.000	12	39.917.640		39.750.000	0	99,58	12	53.550.000	20	27	KECAMATAN GUNUNG SUGIH	
		7	1	1	205	9	Penyelenggaraan Rapat Koordinasi dan Konsultasi SKPD	Jumlah pelaksanaan rapat koordinasi dan konsultasi PD	60	1.157.725.000	12	68.600.000	12	231.545.000	5	229.660.000	42	99,19	17	298.260.000	28	26	KECAMATAN GUNUNG SUGIH	
		7	1	1	207		Pengadaan Barang Milik Daerah Penunjang Urusan Pemerintah Daerah	Jumlah kebutuhan Barang Milik Daerah Perangkat daerah yang disediakan	20	916.090.000	4	149.676.560	4	183.218.000	4	176.737.500	100	96,46	8	326.414.060	40	36	KECAMATAN GUNUNG SUGIH	
		7	1	1	207	6	Pengadaan Peralatan dan Mesin Lainnya	Jumlah peralatan dan mesin yang diadakan	20	916.090.000	4	149.676.560	4	183.218.000	2	176.737.500	50	96,46	6	326.414.060	30	36	KECAMATAN GUNUNG SUGIH	
		7	1	1	208		Penyediaan Jasa Penunjang Urusan Pemerintahan Daerah	Jumlah penyediaan jasa penunjang urusan pemerintahan daerah pada perangkat daerah		134.500.000	0	4.800.000	0	26.900.000	2	26.900.000		100,00	2	31.700.000		24	KECAMATAN GUNUNG SUGIH	
		7	1	1	208	2	Penyediaan Jasa Komunikasi, Sumber Daya Air dan Listrik	Jumlah penyediaan kebutuhan listrik kantor	60	134.500.000	12	4.800.000	12	26.900.000	6	26.900.000	50	100,00	18	31.700.000	30	24	KECAMATAN GUNUNG SUGIH	
		7	1	1	209		Pemeliharaan Barang Milik Daerah Penunjang Urusan Pemerintahan Daerah	Jumlah Barang Milik Daerah pada Perangkat Daerah yang mendapat pemeliharaan		550.375.000	0	90.121.000	0	110.075.000		109.166.600		99,17	0	199.287.600		36	KECAMATAN GUNUNG SUGIH	



			7	1	1	209	1	Penyediaan Jasa Pemeliharaan, Biaya Pemeliharaan dan Pajak Kendaraan Perorangan Dinas atau Kendaraan Dinas Jabatan	Jumlah kendaraan dinas perorangan/jabatan yang mendapat pemeliharaan	5	317.350.000	1	16.800.000	1	63.470.000	1	62.570.000	100	98,58	2	79.370.000	40	25	KECAMATAN GUNUNG SUGIH	
			7	1	1	209	2	Penyediaan Jasa Pemeliharaan, Biaya Pemeliharaan, Pajak, dan Perizinan Kendaraan Dinas Operasional atau Lapangan	Jumlah kendaraan dinas operasional/lapangan yang mendapat pemeliharaan	15	0	1	9.800.000	1	0		-	0		1	9.800.000	7		KECAMATAN GUNUNG SUGIH	
			7	1	1	209	6	Pemeliharaan Peralatan dan Mesin Lainnya	Jumlah peralatan dan mesin lainnya yang mendapat pemeliharaan	25	12.000.000	5	3.450.000	5	2.400.000	5	2.400.000	100	100,00	10	5.850.000	40	49	KECAMATAN GUNUNG SUGIH	
			7	1	1	209	9	Pemeliharaan/Rehabilitasi Gedung Kantor dan Bangunan Lainnya	Jumlah Gedung kantor yang mendapat pemeliharaan	5	221.025.000	1	60.071.000	1	44.205.000	1	44.196.600	100	99,98	2	104.267.600	40	47	KECAMATAN GUNUNG SUGIH	
			7	1	1	223		Koordinasi Upaya Penyelenggaraan Ketenteraman dan Ketertiban Umum		36	1.620.000.000				324.000.000		324.000.000		100,00	0	324.000.000	0	20	KECAMATAN GUNUNG SUGIH	
			7	1	1	223	0	Sinergitas dengan Kepolisian Negara Republik Indonesia, Tentara Nasional Indonesia dan Instansi Vertikal di Wilayah Kecamatan		36	1.620.000.000				324.000.000		324.000.000		100,00	0	324.000.000	0	20	KECAMATAN GUNUNG SUGIH	
			7	1	2	220		Kegiatan Pemberdayaan Kelurahan		5	1.830.000.000				366.000.000		122.000.000		33,33	0	122.000.000	0	7	KECAMATAN GUNUNG SUGIH	
			7	1	2	201	0	Pembangunan Sarana dan Prasarana Kelurahan		5	1.830.000.000				366.000.000		366.000.000		100,00	0	366.000.000	0	20	KECAMATAN GUNUNG SUGIH	

																					NG SUGIH	
																						KECAM ATAN TERBA NGGI BESAR
																						KECAM ATAN TERBA NGGI BESAR
																						KECAM ATAN TERBA NGGI BESAR
																						KECAM ATAN TERBA NGGI BESAR
																						KECAM ATAN TERBA NGGI BESAR
																						KECAM ATAN TERBA NGGI BESAR
																						KECAM ATAN TERBA NGGI BESAR
																						KECAM ATAN TERBA NGGI BESAR
																						KECAM ATAN TERBA NGGI BESAR
																						KECAM ATAN TERBA NGGI BESAR
																						KECAM ATAN TERBA NGGI BESAR
																						KECAM ATAN TERBA NGGI BESAR
																						KECAM ATAN TERBA NGGI BESAR
																						KECAM ATAN TERBA NGGI BESAR
																						KECAM ATAN TERBA NGGI BESAR
																						KECAM ATAN TERBA NGGI BESAR
																						KECAM ATAN TERBA NGGI BESAR
																						KECAM ATAN TERBA NGGI BESAR
																						KECAM ATAN TERBA NGGI BESAR
																						KECAM ATAN TERBA NGGI BESAR
																						KECAM ATAN TERBA NGGI BESAR
																						KECAM ATAN TERBA NGGI BESAR
																						KECAM ATAN TERBA NGGI BESAR
																						KECAM ATAN TERBA NGGI BESAR
																						KECAM ATAN TERBA NGGI BESAR
																						KECAM ATAN TERBA NGGI BESAR

			7	1	1	206	3	Penyediaan Peralatan Rumah Tangga	Jumlah kebutuhan peralatan Rumah Tangga yang disediakan	40	25.662.500	8	600.000	8	5.132.500	5	1.300.000	63	25,33	13	1.900.000	33	7	KECAMATAN TERBANGGI BESAR	
			7	1	1	206	5	Penyediaan Barang Cetak dan Penggandaan	Jumlah barang cetakan yang disediakan	60	83.592.500	12	8.400.000	12	16.718.500		16.600.000	0	99,29	12	25.000.000	20	30	KECAMATAN TERBANGGI BESAR	
			7	1	1	206	9	Penyelenggaraan Rapat Koordinasi dan Konsultasi SKPD	Jumlah pelaksanaan rapat koordinasi dan konsultasi PD	60	687.000.000	12	48.000.000	12	137.400.000	2	137.400.000	17	100,00	14	185.400.000	23	27	KECAMATAN TERBANGGI BESAR	
			7	1	1	208		Penyediaan Jasa Penunjang Urusan Pemerintahan Daerah	Jumlah penyediaan jasa penunjang urusan pemerintahan daerah pada perangkat daerah	20	196.500.000	4	13.950.000	4	39.300.000	2	39.300.000	50	100,00	6	53.250.000	30	27	KECAMATAN TERBANGGI BESAR	
			7	1	1	208	2	Penyediaan Jasa Komunikasi, Sumber Daya Air dan Listrik	Jumlah penyediaan kebutuhan listrik kantor	60	196.500.000	12	13.950.000	12	39.300.000	12	39.300.000	100	100,00	24	53.250.000	40	27	KECAMATAN TERBANGGI BESAR	
			7	1	1	209		Pemeliharaan Barang Milik Daerah Penunjang Urusan Pemerintahan Daerah	Jumlah Barang Milik Daerah pada Perangkat Daerah yang mendapat pemeliharaan	20	409.550.000	4	23.050.000	4	81.910.000	4	81.827.850	100	99,90	8	104.877.850	40	26	KECAMATAN TERBANGGI BESAR	
			7	1	1	209	2	Penyediaan Jasa Pemeliharaan, Biaya Pemeliharaan, Pajak, dan Perizinan Kendaraan Dinas Operasional atau Lapangan	Jumlah kendaraan dinas perorangan/jabatan yang mendapat pemeliharaan	15	298.850.000	3	23.050.000	3	59.770.000	3	59.700.000	100	99,88	6	82.750.000	40	28	KECAMATAN TERBANGGI BESAR	
			7	1	1	209	9	Pemeliharaan/Rehabilitasi Gedung Kantor dan Bangunan Lainnya	Jumlah gedung yang direhab	5	110.700.000	0	0	1	22.140.000	1	22.127.850	100	99,95	1	22.127.850	20	20	KECAMATAN TERBANGGI BESAR	
			7	1	1	223		Koordinasi Upaya Penyelenggaraan Ketenteraman dan Ketertiban Umum		5	1.080.000.000	0	0	1	216.000.000	1	216.000.000	100	100,00	1	216.000.000	20	20	KECAMATAN TERBANGGI BESAR	
			7	1	1	223	1	Sinergitas dengan Kepolisian Negara Republik	Jumlah koordinasi yang dilakukan	30	1.080.000.000	0	0	5	216.000.000	5	216.000.000	100	100,00	5	216.000.000	17	20	KECAMATAN TERBANGGI BESAR	

						Indonesia, Tentara Nasional Indonesia dan Instansi Vertikal di Wilayah Kecamatan																			
		7	1	2	2	Kegiatan Pemberdayaan Kelurahan		5	1.830.000.000	0	0	1	366.000.000	1	366.000.000	100	100,00	1	366.000.000	20	20	KECAMATAN TERBANGGI BESAR			
		7	1	2	2	Pembangunan Sarana dan Prasarana Kelurahan	Jumlah sarana prasarana kelurahan	5	1.830.000.000	0	0	1	366.000.000	1	366.000.000	100	100,00	1	366.000.000	20	20	KECAMATAN TERBANGGI BESAR			
						Unsur Kewilayahan Kecamatan						1.901.775.905		1.900.413.670		99,93						KECAMATAN KALIREJO			
						Program Penunjang Urusan Pemerintahan Daerah Kabupaten/Kot a						1.613.775.905		1.612.413.670		99,92						KECAMATAN KALIREJO			
		7	1	1	2	Administrasi Keuangan Perangkat Daerah	Jumlah Dokumen Keuangan yang disusun	60	7.212.107.025	12	106.275.000	12	1.442.421.405	12	1.449.166.270	100	100,47	24	1.555.441.270	40	22	KECAMATAN KALIREJO			
		7	1	1	2	Penyediaan Gaji dan Tunjangan ASN	Jumlah fasilitasi pengajuan gaji dan tunjangan ASN perangkat daerah	60	6.781.721.525			12	1.356.344.305	3	1.365.912.170	25	100,71	3	1.365.912.170	5	20	KECAMATAN KALIREJO			
		7	1	1	2	Penyediaan Administrasi Pelaksanaan Tugas ASN	Jumlah penyediaan honorarium administrasi pelaksanaan tugas ASN	60	430.385.500	112	106.275.000	112	86.077.100		83.254.100	0	96,72	112	189.529.100	187	44	KECAMATAN KALIREJO			
		7	1	1	2	Administrasi Umum Perangkat Daerah	Jumlah penyediaan kebutuhan layanan umum perangkat daerah	60	327.422.500	12	7.857.500	12	65.484.500	5	65.188.900	42	99,55	17	73.046.400	28	22	KECAMATAN KALIREJO			
		7	1	1	2	Penyediaan Komponen Instalasi Listrik/Penerangan Bangunan Kantor	Jumlah kebutuhan komponen instalasi listrik/penerangan bangunan kantor yang disediakan	45	12.025.000	9	750.000	9	2.405.000	3	2.405.000	33	100,00	12	3.155.000	27	26	KECAMATAN KALIREJO			
		7	1	1	2	Penyediaan Peralatan Rumah Tangga	Jumlah kebutuhan peralatan Rumah Tangga yang disediakan	40	6.620.000	8	517.100	8	1.324.000	4	1.324.000	50	100,00	12	1.841.100	30	28	KECAMATAN KALIREJO			

			7	1	1	206	5	Penyediaan Barang Cetakan dan Penggandaan	Jumlah barang cetakan yang disediakan	45	38.777.500	8	1.590.400	8	7.755.500	6	7.459.900	75	96,19	14	9.050.300	31	23	KECAMATAN KALIREJO
			7	1	1	206	9	Penyelenggaraan Rapat Koordinasi dan Konsultasi SKPD	Jumlah pelaksanaan rapat koordinasi dan konsultasi PD	60	270.000.000	12	5.000.000	12	54.000.000		54.000.000	0	100,00	12	59.000.000	20	22	KECAMATAN KALIREJO
			7	1	1	208		Penyediaan Jasa Penunjang Urusan Pemerintahan Daerah	Jumlah penyediaan jasa penunjang urusan pemerintahan daerah pada perangkat daerah	60	82.750.000	12	1.871.490	12	16.550.000	5	9.238.500	42	55,82	17	11.109.990	28	13	KECAMATAN KALIREJO
			7	1	1	208	2	Penyediaan Jasa Komunikasi, Sumber Daya Air dan Listrik	Jumlah penyediaan kebutuhan listrik kantor	60	82.750.000	12	1.871.490	12	16.550.000		9.238.500	0	55,82	12	11.109.990	20	13	KECAMATAN KALIREJO
			7	1	1	209		Pemeliharaan Barang Milik Daerah Penunjang Urusan Pemerintahan Daerah	Jumlah Barang Milik Daerah pada Perangkat Daerah yang mendapat pemeliharaan	45	446.600.000	5	49.820.000	5	89.320.000	5	88.820.000	100	99,44	10	138.640.000	22	31	KECAMATAN KALIREJO
			7	1	1	209	1	Penyediaan Jasa Pemeliharaan, Biaya Pemeliharaan dan Pajak Kendaraan Perorangan Dinas atau Kendaraan Dinas Jabatan	Jumlah kendaraan dinas perorangan/jabatan yang mendapat pemeliharaan	20	203.350.000	4	8.700.000	4	40.670.000	4	40.670.000	100	100,00	8	49.370.000	40	24	KECAMATAN KALIREJO
			7	1	1	209	6	Pemeliharaan Peralatan dan Mesin Lainnya	Jumlah peralatan dan mesin lainnya yang mendapat pemeliharaan	20	40.750.000	4	660.000	4	8.150.000	4	8.150.000	100	100,00	8	8.810.000	40	22	KECAMATAN KALIREJO
			7	1	1	209	9	Pemeliharaan/Rehabilitasi Gedung Kantor dan Bangunan Lainnya	Jumlah Gedung kantor yang mendapat pemeliharaan	5	202.500.000	1	40.460.000	1	40.500.000	1	40.000.000	100	98,77	2	80.460.000	40	40	KECAMATAN KALIREJO
			7	1	1	223		Koordinasi Upaya Penyelenggaraan Ketentraman dan Ketertiban Umum		5	1.440.000.000	0	0	0	288.000.000		288.000.000		100,00	0	288.000.000	0	20	KECAMATAN KALIREJO
			7	1	1	223	0	Sinergitas dengan Kepolisian Negara Republik Indonesia, Tentara Nasional	Jumlah dokumen pelaporan pelaksanaan pembinaan dan ketentraman dan ketertiban di wilayah	36	1.440.000.000	0	0	0	288.000.000		288.000.000		100,00	0	288.000.000	0	20	KECAMATAN KALIREJO



			7	1	1	208		Penyediaan Jasa Penunjang Urusan Pemerintahan Daerah	Jumlah penyediaan jasa penunjang urusan pemerintahan daerah pada perangkat daerah	60	63.000.000	12	950.000	12	12.600.000	12	7.600.000	100	60,32	24	8.550.000	40	14	KECAMATAN BANGU NREJO	
			7	1	1	208	2	Penyediaan Jasa Komunikasi, Sumber Daya Air dan Listrik	Jumlah penyediaan kebutuhan listrik kantor	60	63.000.000	12	950.000	12	12.600.000	12	7.600.000	100	60,32	24	8.550.000	40	14	KECAMATAN BANGU NREJO	
			7	1	1	209		Pemeliharaan Barang Milik Daerah Penunjang Urusan Pemerintahan Daerah	Jumlah Barang Milik Daerah pada Perangkat Daerah yang mendapat pemeliharaan	25	414.800.000	5	14.650.000	5	82.960.000	5	82.604.000	100	99,57	10	97.254.000	40	23	KECAMATAN BANGU NREJO	
			7	1	1	209	1	Penyediaan Jasa Pemeliharaan, Biaya Pemeliharaan dan Pajak Kendaraan Perorangan Dinas atau Kendaraan Dinas Jabatan	Jumlah kendaraan dinas perorangan/jabatan yang mendapat pemeliharaan	15	203.350.000	3	11.800.000	3	40.670.000	3	40.320.000	100	99,14	6	52.120.000	40	26	KECAMATAN BANGU NREJO	
			7	1	1	209	6	Pemeliharaan Peralatan dan Mesin Lainnya	Jumlah peralatan dan mesin lainnya yang mendapat pemeliharaan	5	42.700.000	1	2.850.000	1	8.540.000	1	8.540.000	100	100,00	2	11.390.000	40	27	KECAMATAN BANGU NREJO	
			7	1	1	209	9	Pemeliharaan/Rehabilitasi Gedung Kantor dan Bangunan Lainnya	Jumlah Gedung kantor yang mendapat pemeliharaan	5	168.750.000	0	0	1	33.750.000	1	33.744.000	100	99,98	1	33.744.000	20	20	KECAMATAN BANGU NREJO	
			7	1	1	19		Koordinasi Kegiatan Pemberdayaan Desa		36	66.556.500	0	0	4	13.311.300	4	6.940.000	100	52,14	4	6.940.000	11	10	KECAMATAN BANGU NREJO	
			7	1	1	19	2	Sinkronisasi Program Kerja dan Kegiatan Pemberdayaan Masyarakat yang dilakukan oleh Pemerintah dan Swasta di Wilayah Kerja Kecamatan	Jumlah laporan hasil kegiatan sinkronisasi progra kerja yang disusun	36	66.556.500	0	0	5	13.311.300	5	6.940.000	100	52,14	5	6.940.000	14	10	KECAMATAN BANGU NREJO	
			7	1	1	223		Koordinasi Upaya Penyelenggaraan Ketertarikan dan Ketertiban Umum		36	1.740.000.000	0	0	5	348.000.000	5	348.000.000	100	100,00	5	348.000.000	14	20	KECAMATAN BANGU NREJO	

			7	1	1	2 2 3	0 1	Sinergitas dengan Kepolisian Negara Republik Indonesia, Tentara Nasional Indonesia dan Instansi Vertikal di Wilayah Kecamatan	Jumlah dokumen pelaporan pelaksanaan pembinaan ketentraman dan ketertiban di wilayah Kecamatan yang disusun	36	1.740.000.000	0	0	6	348.000.000	6	348.000.000	100	100,00	6	348.000.000	17	20	KECAMATAN BANGUNREJO		
								Unsur Kewilayahan Kecamatan							2.491.748.981		2.467.427.178		99,02						KECAMATAN PUNGGUR	
								Program Penunjang Urusan Pemerintahan Daerah Kabupaten/Kota							2.311.748.981		2.287.427.178		98,95						KECAMATAN PUNGGUR	
			7	1	1			Administrasi Keuangan Perangkat Daerah	Jumlah Dokumen Keuangan yang disusun	60	10.853.064.905	0	81.037.000	12	2.170.612.981	12	2.166.602.178		99,82	12	2.247.639.178	20	21	KECAMATAN PUNGGUR		
			7	1	1	2 0 2	1	Penyediaan Gaji dan Tunjangan ASN	Jumlah fasilitas pengajuan gaji dan tunjangan ASN perangkat daerah	60	10.275.794.905			12	2.055.158.981	12	2.052.017.178		99,85	12	2.052.017.178	20	20	KECAMATAN PUNGGUR		
			7	1	1	2 0 2	2	Penyediaan Administrasi Pelaksanaan Tugas ASN	Jumlah penyediaan honorarium administrasi pelaksanaan tugas ASN	60	577.270.000	12	81.037.000	12	115.454.000		114.585.000		99,25	12	195.622.000	20	34	KECAMATAN PUNGGUR		
			7	1	1	2 0 5		Administrasi Kepegawaian Perangkat Daerah		35	69.000.000	0	0	5	13.800.000	5	10.000.000		72,46	5	10.000.000	14	14	KECAMATAN PUNGGUR		
			7	1	1	2 0 5	2	Pengadaan Pakaian Dinas Beserta Atribut Kelengkapannya		35	69.000.000	0	0	5	13.800.000	3	10.000.000		72,46	3	10.000.000	9	14	KECAMATAN PUNGGUR		
			7	1	1	2 0 6		Administrasi Umum Perangkat Daerah	Jumlah penyediaan kebutuhan layanan umum perangkat daerah	40	239.555.000	89	2.649.000	89	47.911.000	4	40.461.000	4	84,45	93	43.110.000	233	18	KECAMATAN PUNGGUR		
			7	1	1	2 0 6	1	Penyediaan Komponen Instalasi Listrik/Penerangan Bangunan Kantor	Jumlah kebutuhan komponen instalasi listrik/penerangan bangunan kantor yang disediakan	45	8.055.000	0	566.000	6	1.611.000	6	1.611.000		100,00	6	2.177.000	13	27	KECAMATAN PUNGGUR		



		7	1	1		3	Penyediaan Peralatan Rumah Tangga	Jumlah kebutuhan peralatan Rumah Tangga yang disediakan	60	0	0	0	0	0	-		0	0	0		KECAM ATAN PUNGG UR			
		7	1	1		5	Penyediaan Barang Cetakan dan Penggandaan	Jumlah barang cetakan yang disediakan	60	0	12	2.083.000	12	0	5	-	42	17	2.083.000	28		KECAM ATAN PUNGG UR		
		7	1	1	206	9	Penyelenggara n Rapat Koordinasi dan Konsultasi SKPD	Jumlah pelaksanaan rapat koordinasi dan konsultasi PD	60	231.500.000	0	0	0	46.300.000		38.850.000	83,91	0	38.850.000	0	17	KECAM ATAN PUNGG UR		
		7	1	1	208		Penyediaan Jasa Penunjang Urusan Pemerintahan Daerah	Jumlah penyediaan jasa penunjang urusan pemerintahan daerah pada perangkat daerah	60	74.875.000	12	5.529.000	12	14.975.000	2	13.325.000	17	88,98	14	18.854.000	23	25	KECAM ATAN PUNGG UR	
		7	1	1	208	2	Penyediaan Jasa Komunikasi, Sumber Daya Air dan Listrik	Jumlah penyediaan kebutuhan listrik kantor	60	74.875.000	12	5.529.000	12	14.975.000	2	13.325.000	17	88,98	14	18.854.000	23	25	KECAM ATAN PUNGG UR	
		7	1	1	209		Pemeliharaan Barang Milik Daerah Penunjang Urusan Pemerintahan Daerah	Jumlah Barang Milik Daerah pada Perangkat Daerah yang mendapat pemeliharaan	20	322.250.000	4	46.785.000	4	64.450.000	4	57.039.000	100	88,50	8	103.824.000	40	32	KECAM ATAN PUNGG UR	
		7	1	1	209	1	Penyediaan Jasa Pemeliharaan, Biaya Pemeliharaan dan Pajak Kendaraan Perorangan Dinas atau Kendaraan Dinas Jabatan	Jumlah kendaraan dinas perorangan/jabatan yang mendapat pemeliharaan	15	203.350.000	3	22.119.000	3	40.670.000	3	36.789.000	100	90,46	6	58.908.000	40	29	KECAM ATAN PUNGG UR	
		7	1	1	209	6	Pemeliharaan Peralatan dan Mesin Lainnya	Jumlah peralatan dan mesin lainnya yang mendapat pemeliharaan	15	17.650.000	3	1.716.000	3	3.530.000	3	-	100	0,00	6	1.716.000	40	10	KECAM ATAN PUNGG UR	
		7	1	1	209	9	Pemeliharaan/Rehabilitasi Gedung Kantor dan Bangunan Lainnya	Jumlah Gedung kantor yang mendapat pemeliharaan	5	101.250.000	1	22.950.000	1	20.250.000	1	20.250.000	100	100,00	2	43.200.000	40	43	KECAM ATAN PUNGG UR	
		7	1	1	223		Koordinasi Upaya Penyelenggara n Ketenteraman dan Ketertiban Umum		36	900.000.000	0	0	4	180.000.000	4	180.000.000	100	100,00	4	180.000.000	11	20	KECAM ATAN PUNGG UR	

			7	1	1	2 2 3	0 1	Sinergitas dengan Kepolisian Negara Republik Indonesia, Tentara Nasional Indonesia dan Instansi Vertikal di Wilayah Kecamatan	Jumlah dokumen pelaporan pelaksanaan pembinaan ketentraman dan ketertiban di wilayah Kecamatan yang disusun	36	900.000.000	0	0	4	180.000.000	4	180.000.000	100	100,00	4	180.000.000	11	20	KECAMATAN PUNGGUR		
								Unsur Kewilayahan Kecamatan							1.799.545.912		1.797.505.398		99,89						KECAMATAN SEPUTIH MATARAM	
								Program Penunjang Urusan Pemerintahan Daerah Kabupaten/Kot a							1.655.545.912		1.653.505.398		99,88						KECAMATAN SEPUTIH MATARAM	
			7	1	1			Administrasi Keuangan Perangkat Daerah	Jumlah Dokumen Keuangan yang disusun	60	7.070.184.560	12	57.290.000	12	1.414.036.912		1.412.935.398	0	99,92	12	1.470.225.398	20	21	KECAMATAN SEPUTIH MATARAM		
			7	1	1	2 0 2	1	Penyediaan Gaji dan Tunjangan ASN	Jumlah fasilitas pengajuan gaji dan tunjangan ASN perangkat daerah	60	6.546.429.560				1.309.285.912	3	1.308.265.398		99,92	3	1.308.265.398	5	20	KECAMATAN SEPUTIH MATARAM		
			7	1	1		2	Penyediaan Administrasi Pelaksanaan Tugas ASN	Jumlah penyediaan honorarium administrasi pelaksanaan tugas ASN	60	523.755.000	12	57.290.000	12	104.751.000		104.670.000	0	99,92	12	161.960.000	20	31	KECAMATAN SEPUTIH MATARAM		
			7	1	1	2 0 6		Administrasi Umum Perangkat Daerah	Jumlah penyediaan kebutuhan layanan umum perangkat daerah	60	680.445.000	0	36.190.000	0	136.089.000	5	135.550.000		99,60	5	171.740.000	8	25	KECAMATAN SEPUTIH MATARAM		
			7	1	1	2 0 6	1	Penyediaan Komponen Instalasi Listrik/Penerangan Bangunan Kantor	Jumlah kebutuhan komponen instalasi listrik/penerangan bangunan kantor yang disediakan	25	21.725.000	5	2.350.000	5	4.345.000	5	3.950.000	100	90,91	10	6.300.000	40	29	KECAMATAN SEPUTIH MATARAM		
			7	1	1	2 0 6	3	Penyediaan Peralatan Rumah Tangga	Jumlah kebutuhan peralatan Rumah	30	55.795.000	6	4.290.000	6	11.159.000	6	11.150.000	100	99,92	12	15.440.000	40	28	KECAMATAN SEPUTIH		



							dan Ketertiban Umum													MATAR AM			
		7	1	1	2 2 5	0 1	Sinergitas dengan Kepolisian Negara Republik Indonesia, Tentara Nasional Indonesia dan Instansi Vertikal di Wilayah Kecamatan	Jumlah dokumen pelaporan pelaksanaan pembinaan ketentrangan dan ketertiban di wilayah Kecamatan yang disusun	36	720.000.000	0	0	0	144.000.000	0	144.000.000	100,00	0	144.000.000	0	20	KECAMATAN SEPULUH MATARAM	
							Unsur Kewilayahan Kecamatan							2.352.633.980		2.350.493.029	99,91				KECAMATAN SEPULUH BANYAK		
							Program Penunjang Urusan Pemerintahan Daerah Kabupaten/Kota							2.064.633.980		2.062.493.029	99,90				KECAMATAN SEPULUH BANYAK		
		7	1	1			Administrasi Keuangan Perangkat Daerah	Jumlah Dokumen Keuangan yang disusun	60	9.450.918.400	12	105.610.000	12	1.890.183.680	12	1.888.204.029	100	99,90	24	1.993.814.029	40	21	KECAMATAN SEPULUH BANYAK
		7	1	1	2 0 2	1	Penyediaan Gaji dan Tunjangan ASN	Jumlah fasilitas pengajuan gaji dan tunjangan ASN perangkat daerah	60	9.033.210.900				1.806.642.180		1.804.662.529	99,89	0	1.804.662.529	0	20	KECAMATAN SEPULUH BANYAK	
		7	1	1	2 0 2	2	Penyediaan Administrasi Pelaksanaan Tugas ASN	Jumlah penyediaan honorarium administrasi pelaksanaan tugas ASN	60	417.707.500	12	105.610.000	12	83.541.500	12	83.541.500	100	100,00	24	189.151.500	40	45	KECAMATAN SEPULUH BANYAK
		7	1	1	2 0 6		Administrasi Umum Perangkat Daerah	Jumlah penyediaan kebutuhan layanan umum perangkat daerah	60	360.651.500	12	11.010.000	12	72.130.300	12	72.129.500	100	100,00	24	83.139.500	40	23	KECAMATAN SEPULUH BANYAK
		7	1	1	2 0 6	1	Penyediaan Komponen Instalasi Listrik/Penerangan Bangunan Kantor	Jumlah kebutuhan komponen instalasi listrik/penerangan bangunan kantor yang disediakan	50	9.476.000	0	0	0	1.895.200	0	1.895.000	99,99	0	1.895.000	0	20	KECAMATAN SEPULUH BANYAK	

			7	1	1	206	3	Penyediaan Peralatan Rumah Tangga	Jumlah kebutuhan peralatan Rumah Tangga yang disediakan	10	5.853.000	2	660.000	2	1.170.600	2	1.170.000	100	99,95	4	1.830.000	40	31	KECAMATAN SEPULUH BANYAK	
			7	1	1	206	5	Penyediaan Barang Cetak dan Penggandaan	Jumlah barang cetakan yang disediakan	30	39.572.500	6	1.350.000	6	7.914.500	6	7.914.500	100	100,00	12	9.264.500	40	23	KECAMATAN SEPULUH BANYAK	
			7	1	1	206	9	Penyelenggaraan Rapat Koordinasi dan Konsultasi SKPD	Jumlah pelaksanaan rapat koordinasi dan konsultasi PD	60	305.750.000	12	9.000.000	12	61.150.000	12	61.150.000	100	100,00	24	70.150.000	40	23	KECAMATAN SEPULUH BANYAK	
			7	1	1	208		Penyediaan Jasa Penunjang Urusan Pemerintahan Daerah	Jumlah penyediaan jasa penunjang urusan pemerintahan daerah pada perangkat daerah	60	53.500.000	12	2.509.000	12	10.700.000	12	10.549.000	100	98,59	24	13.058.000	40	24	KECAMATAN SEPULUH BANYAK	
			7	1	1	208	2	Penyediaan Jasa Komunikasi, Sumber Daya Air dan Listrik	Jumlah penyediaan kebutuhan listrik kantor	60	53.500.000	12	2.509.000	12	10.700.000	12	10.549.000	100	98,59	24	13.058.000	40	24	KECAMATAN SEPULUH BANYAK	
			7	1	1	209		Pemeliharaan Barang Milik Daerah Penunjang Urusan Pemerintahan Daerah	Jumlah Barang Milik Daerah pada Perangkat Daerah yang mendapat pemeliharaan	45	458.100.000	8	60.088.500	8	91.620.000	8	91.610.500	100	99,99	16	151.699.000	36	33	KECAMATAN SEPULUH BANYAK	
			7	1	1	209	1	Penyediaan Jasa Pemeliharaan, Biaya Pemeliharaan dan Pajak Kendaraan Perorangan Dinas atau Kendaraan Dinas Jabatan	Jumlah kendaraan dinas perorangan/jabatan yang mendapat pemeliharaan	20	203.350.000	3	10.301.000	3	40.670.000	3	40.670.000	100	100,00	6	50.971.000	30	25	KECAMATAN SEPULUH BANYAK	
			7	1	1	209	6	Pemeliharaan Peralatan dan Mesin Lainnya	Jumlah peralatan dan mesin lainnya yang mendapat pemeliharaan	20	40.750.000	4	2.570.000	4	8.150.000	4	8.150.000	100	100,00	8	10.720.000	40	26	KECAMATAN SEPULUH BANYAK	
			7	1	1	209	9	Pemeliharaan/Rehabilitasi Gedung Kantor dan Bangunan Lainnya	Jumlah Gedung kantor yang mendapat pemeliharaan	5	214.000.000	1	47.217.500	1	42.800.000	1	42.790.500	100	99,98	2	90.008.000	40	42	KECAMATAN SEPULUH BANYAK	

			7	1	1	2		Koordinasi Upaya Penyelengara an Ketenteraman dan Ketertiban Umum		5	1.440.000.0 00	0	0	0	288.00 0.000	0	288.00 0.000		100,0 0	0	288.000 .000	0	20	KECAM ATAN SEPUTI H BANYA K		
			7	1	1	2	0	Sinergitas dengan Kepolisian Negara Republik Indonesia, Tentara Nasional Indonesia dan Instansi Vertikal di Wilayah Kecamatan	Jumlah dokumen pelaporan pelaksanaan pembinaan ketenteraman dan ketertiban di wilayah Kecamatan yang disusun	36	1.440.000.0 00	0	0	0	288.00 0.000	0	288.00 0.000		100,0 0	0	288.000 .000	0	20	KECAM ATAN SEPUTI H BANYA K		
								Unsur Kewilayahan Kecamatan							3.905.4 79.236		3.879.0 81.525		99,32					20	KECAM ATAN RUMBI A	
								Program Penunjang Urusan Pemerintahan Daerah Kabupaten/Kot a							1.865.6 14.886		1.846.5 60.200		98,98					20	KECAM ATAN RUMBI A	
			7	1	1			Administrasi Keuangan Perangkat Daerah	Jumlah Dokumen Keuangan yang disusun	60	8.403.512.4 30	12	40.350. 000	12	1.680.7 02.486	12	1.680.0 38.050	100	99,96	24	1.720.3 88.050	40	20	KECAM ATAN RUMBI A		
			7	1	1	2	0	Penyediaan Gaji dan Tunjangan ASN	Jumlah fasilitas pengajuan gaji dan tunjangan ASN perangkat daerah	60	7.430.301.9 30				1.486.0 60.386		1.485.5 28.050		99,96	0	1.485.5 28.050	0	20	KECAM ATAN RUMBI A		
			7	1	1	2	2	Penyediaan Administrasi Pelaksanaan Tugas ASN	Jumlah penyediaan honorarium administrasi pelaksanaan tugas ASN	60	973.210.500	12	40.350. 000	12	194.64 2.100	12	194.51 0.000	100	99,93	24	234.860 .000	40	24	KECAM ATAN RUMBI A		
			7	1	1	2	0	Administrasi Umum Perangkat Daerah	Jumlah penyediaan kebutuhan layanan umum perangkat daerah	60	412.912.000	12	12.550. 000	12	82.582. 400	12	69.873. 750	100	84,61	24	82.423. 750	40	20	KECAM ATAN RUMBI A		
			7	1	1	2	0	Penyediaan Komponen Instalasi Listrik/Penera ngan Bangunan Kantor	Jumlah kebutuhan komponen instalasi listrik/penerangan bangunan kantor yang disediakan	50	11.650.000	10	850.00 0	10	2.330.0 00	10	2.330.0 00	100	100,0 0	20	3.180.0 00	40	27	KECAM ATAN RUMBI A		
			7	1	1	2	0	Penyediaan Peralatan Rumah Tangga	Jumlah kebutuhan peralatan Rumah	30	9.951.000	6	800.00 0	6	1.990.2 00	6	1.950.0 00	100	97,98	12	2.750.0 00	40	28	KECAM ATAN RUMBI A		







							Sumber Daya Air dan Listrik														SURABAYA			
		7	1	1	209		Pemeliharaan Barang Milik Daerah Penunjang Urusan Pemerintahan Daerah	Jumlah Barang Milik Daerah pada Perangkat Daerah yang mendapat pemeliharaan	40	315.300.000	3	17.000.000	3	63.060.000	3	62.898.470	100	99,74	6	79.898.470	15	25	KECAMATAN SEPULUH SURABAYA	
		7	1	1	209	2	Penyediaan Jasa Pemeliharaan, Biaya Pemeliharaan, Pajak, dan Perizinan Kendaraan Dinas Operasional atau Lapangan	Jumlah kendaraan dinas perorangan/jabatan yang mendapat pemeliharaan	15	203.350.000	3	15.500.000	3	40.670.000	3	40.550.000	100	99,70	6	56.050.000	40	28	KECAMATAN SEPULUH SURABAYA	
		7	1	1	209	6	Pemeliharaan Peralatan dan Mesin Lainnya	Jumlah peralatan dan mesin lainnya yang mendapat pemeliharaan	12	37.700.000	3	1.500.000	3	7.540.000	3	7.500.000	100	99,47	6	9.000.000	50	24	KECAMATAN SEPULUH SURABAYA	
		7	1	1	209	9	Pemeliharaan/Rehabilitasi Gedung Kantor dan Bangunan Lainnya	Jumlah Gedung kantor yang mendapat pemeliharaan	5	74.250.000	0	0	1	14.850.000	1	14.848.470		99,99	1	14.848.470	20	20	KECAMATAN SEPULUH SURABAYA	
		7	1	1	223		Koordinasi Upaya Penyelenggaraan Ketenteraman dan Ketertiban Umum		5	900.000.000	0	0	1	180.000.000	1	180.000.000		100,00	1	180.000.000	20	20	KECAMATAN SEPULUH SURABAYA	
		7	1	1	223	0	Sinergitas dengan Kepolisian Negara Republik Indonesia, Tentara Nasional Indonesia dan Instansi Vertikal di Wilayah Kecamatan	Jumlah dokumen pelaporan pelaksanaan pembinaan ketenteraman dan ketertiban di wilayah Kecamatan yang disusun	36	900.000.000	0	0	1	180.000.000	1	180.000.000		100,00	1	180.000.000	3	20	KECAMATAN SEPULUH SURABAYA	
							Unsur Kewilayahan Kecamatan							2.351.615.130		2.268.961.227		96,49					KECAMATAN PADANG RATUS	
							Program Penunjang Urusan Pemerintahan							2.351.615.130		2.268.961.227		96,49					KECAMATAN PADANG	

							Daerah Kabupaten/Kota															G RATU	
		7	1	1	2 0 2		Administrasi Keuangan Perangkat Daerah	Jumlah Dokumen Keuangan yang disusun	60	10.343.614. 650	12	65.150. 000	12	2.068.7 22.930	12	2.044.8 90.227	98,85	24	2.110.0 40.227	40	20	KECAM ATAN PADAN G RATU	
		7	1	1	2 0 2	1	Penyediaan Gaji dan Tunjangan ASN	Jumlah fasilitas pengajuan gaji dan tunjangan ASN perangkat daerah	60	8.508.711.1 50				1.701.7 42.230		1.678.0 25.227	98,61	0	1.678.0 25.227	0	20	KECAM ATAN PADAN G RATU	
		7	1	1	2 0 2	2	Penyediaan Administrasi Pelaksanaan Tugas ASN	Jumlah penyediaan honorarium administrasi pelaksanaan tugas ASN	60	1.834.903.5 00	0	65.150. 000	0	366.98 0.700	0	366.86 5.000	99,97	0	432.015 .000	0	24	KECAM ATAN PADAN G RATU	
		7	1	1	2 0 6		Administrasi Umum Perangkat Daerah	Jumlah penyediaan kebutuhan layanan umum perangkat daerah	60	841.361.000	12	11.400. 000	12	168.27 2.200	12	117.40 0.000	100	69,77	24	128.800 .000	40	15	KECAM ATAN PADAN G RATU
		7	1	1	2 0 6	1	Penyediaan Komponen Instalasi Listrik/Penera ngan Bangunan Kantor	Jumlah kebutuhan komponen instalasi listrik/penerangan bangunan kantor yang disediakan	20	28.950.000	4	1.550.0 00	4	5.790.0 00	4	5.500.0 00	100	94,99	8	7.050.0 00	40	24	KECAM ATAN PADAN G RATU
		7	1	1	2 0 6	3	Penyediaan Peralatan Rumah Tangga	Jumlah kebutuhan peralatan Rumah Tangga yang disediakan	40	57.011.000	8	1.700.0 00	8	11.402. 200	8	11.400. 000	100	99,98	16	13.100. 000	40	23	KECAM ATAN PADAN G RATU
		7	1	1	2 0 6	5	Penyediaan Barang Cetakan dan Penggandaan	Jumlah barang cetakan yang disediakan	45	140.400.000	9	3.200.0 00	9	28.080. 000	9	26.000. 000	100	92,59	18	29.200. 000	40	21	KECAM ATAN PADAN G RATU
		7	1	1	2 0 6	9	Penyelenggaraa n Rapat Koordinasi dan Konsultasi SKPD	Jumlah pelaksanaan rapat koordinasi dan konsultasi PD	60	615.000.000	0		12	123.00 0.000	12	74.500. 000		60,57	12	74.500. 000	20	12	KECAM ATAN PADAN G RATU
		7	1	1	2 0 8		Penyediaan Jasa Penunjang Urusan Pemerintahan Daerah	Jumlah penyediaan jasa penunjang urusan pemerintahan daerah pada perangkat daerah	60	82.750.000	12	800.00 0	12	16.550. 000	12	16.550. 000	100	100,0 0	24	17.350. 000	40	21	KECAM ATAN PADAN G RATU
		7	1	1	2 0 8	2	Penyediaan Jasa Komunikasi, Sumber Daya Air dan Listrik	Jumlah penyediaan kebutuhan listrik kantor	60	82.750.000	12	800.00 0	12	16.550. 000	12	16.550. 000	100	100,0 0	24	17.350. 000	40	21	KECAM ATAN PADAN G RATU
		7	1	1	2 0 9		Pemeliharaan Barang Milik Daerah Penunjang	Jumlah Barang Milik Daerah pada Perangkat Daerah		490.350.000	0	30.494. 500	0	98.070. 000	0	90.121. 000		91,89	0	120.615 .500		25	KECAM ATAN PADAN

						Urusan Pemerintahan Daerah	yang mendapat pemeliharaan													G Ratu				
		7	1	1	209	2	Penyediaan Jasa Pemeliharaan, Biaya Pemeliharaan, Pajak, dan Perizinan Kendaraan Dinas Operasional atau Lapangan	Jumlah kendaraan dinas perorangan/jabatan yang mendapat pemeliharaan	15	223.350.000	5	12.300.000	5	44.670.000	5	44.370.000	100	99,33	10	56.670.000	67	25	KECAMATAN PADANG Ratu	
		7	1	1	209	6	Pemeliharaan Peralatan dan Mesin Lainnya	Jumlah peralatan dan mesin lainnya yang mendapat pemeliharaan	15	57.750.000	3	3.350.000	3	11.550.000	3	3.995.000	100	34,59	6	7.345.000	40	13	KECAMATAN PADANG Ratu	
		7	1	1	209	9	Pemeliharaan/Rehabilitasi Gedung Kantor dan Bangunan Lainnya	Jumlah Gedung kantor yang mendapat pemeliharaan	5	209.250.000	1	14.844.500	1	41.850.000	1	41.756.000	100	99,78	2	56.600.500	40	27	KECAMATAN PADANG Ratu	
							Unsur Wilayah Kecamatan						1.558.541.188		1.557.552.783		99,94						KECAMATAN TERUNYANUNYAI	
							Program Penunjang Urusan Pemerintahan Daerah Kabupaten/Kota						1.558.541.188		1.557.552.783		99,94						KECAMATAN TERUNYANUNYAI	
		7	1	1	202		Administrasi Keuangan Perangkat Daerah	Jumlah Dokumen Keuangan yang disusun	36	6.933.121.440	7	145.300.000	7	1.386.624.288	7	1.394.125.533	100	100,54	14	1.539.425.533	39	22	KECAMATAN TERUNYANUNYAI	
		7	1	1	202	1	Penyediaan Gaji dan Tunjangan ASN	Jumlah fasilitasi pengajuan gaji dan tunjangan ASN perangkat daerah	60	5.901.320.440			1.180.264.088		1.188.045.533		100,66	0	1.188.045.533	0	20	KECAMATAN TERUNYANUNYAI		
		7	1	1	202	2	Penyediaan Administrasi Pelaksanaan Tugas ASN	Jumlah penyediaan honorarium administrasi pelaksanaan tugas ASN	60	1.031.801.000	12	145.300.000	12	206.360.200	12	206.080.000	100	99,86	24	351.380.000	40	34	KECAMATAN TERUNYANUNYAI	
		7	1	1	206		Administrasi Umum Perangkat Daerah	Jumlah penyediaan kebutuhan layanan umum perangkat daerah		437.184.500	0	13.120.000	0	87.436.900	0	85.387.500		97,66	0	98.507.500		23	KECAMATAN TERUNYANUNYAI	

			7	1	1	206	1	Penyediaan Komponen Instalasi Listrik/Penerangan Bangunan Kantor	Jumlah kebutuhan komponen instalasi listrik/penerangan bangunan kantor yang disediakan	50	6.980.000	10	3.170.000	10	1.396.000	10	1.350.000	100	96,70	20	4.520.000	40	65	KECAMATAN TERUSAN NUNYAI	
			7	1	1	206	3	Penyediaan Peralatan Rumah Tangga	Jumlah kebutuhan peralatan Rumah Tangga yang disediakan	40	5.198.500	8	4.000.000	8	1.039.700	8	1.000.000	100	96,18	16	5.000.000	40	96	KECAMATAN TERUSAN NUNYAI	
			7	1	1	206	5	Penyediaan Barang Cetak dan Penggandaan	Jumlah barang cetakan yang disediakan	45	40.006.000	9	2.950.000	9	8.001.200	9	7.000.000	100	87,49	18	9.950.000	40	25	KECAMATAN TERUSAN NUNYAI	
			7	1	1	206	9	Penyelenggaraan Rapat Koordinasi dan Konsultasi SKPD	Jumlah pelaksanaan rapat koordinasi dan konsultasi PD	60	385.000.000	12	3.000.000	12	77.000.000	12	76.037.500	100	98,75	24	79.037.500	40	21	KECAMATAN TERUSAN NUNYAI	
			7	1	1	208		Penyediaan Jasa Penunjang Urusan Pemerintahan Daerah	Jumlah penyediaan jasa penunjang urusan pemerintahan daerah pada perangkat daerah		82.750.000	0	4.390.000	0	16.550.000	0	10.835.000		65,47	0	15.225.000		18	KECAMATAN TERUSAN NUNYAI	
			7	1	1	208	2	Penyediaan Jasa Komunikasi, Sumber Daya Air dan Listrik	Jumlah penyediaan kebutuhan listrik kantor	60	82.750.000	12	4.390.000	12	16.550.000	12	10.835.000		65,47	24	15.225.000	40	18	KECAMATAN TERUSAN NUNYAI	
			7	1	1	209		Pemeliharaan Barang Milik Daerah Penunjang Urusan Pemerintahan Daerah	Jumlah Barang Milik Daerah pada Perangkat Daerah yang mendapat pemeliharaan		339.650.000	0	64.099.500	0	67.930.000	0	67.204.750		98,93	0	131.304.250	#DIV/0!	39	KECAMATAN TERUSAN NUNYAI	
			7	1	1	209	1	Penyediaan Jasa Pemeliharaan, Biaya Pemeliharaan dan Pajak Kendaraan Perorangan Dinas atau Kendaraan Dinas Jabatan	Jumlah penyediaan jasa pemeliharaan dan Pajak Kendaraan Perorangan Dinas atau Kendaraan Dinas Jabatan	20	203.350.000	0	0	5	40.670.000	5	39.990.000		98,33	5	39.990.000	25	20	KECAMATAN TERUSAN NUNYAI	
			7	1	1	209	2	Penyediaan Jasa Pemeliharaan, Biaya Pemeliharaan, Pajak, dan	Jumlah kendaraan dinas perorangan/jabatan yang mendapat pemeliharaan	20	0	0	16.250.000	0	0	0	-		0	0	16.250.000	0		KECAMATAN TERUSAN NUNYAI	



		7	1	1	206	3	Penyediaan Peralatan Rumah Tangga	Jumlah kebutuhan peralatan Rumah Tangga yang disediakan	45	7.938.500	0	500.000	5	1.587.700	5	1.587.700	100,00	5	2.087.700	11	26	KECAMATAN BUMI RATU NUBAN		
		7	1	1	206	4	Penyediaan Bahan Logistik Kantor		60	11.325.000	12		12	2.265.000	12	2.265.000	100	100,00	24	2.265.000	40	20	KECAMATAN BUMI RATU NUBAN	
		7	1	1	206	5	Penyediaan Barang Cetak dan Penggandaan	Jumlah barang cetakan yang disediakan		13.599.990	12	1.200.000	12	2.719.998	12	2.700.000	100	99,26	24	3.900.000	#DIV/0!	29	KECAMATAN BUMI RATU NUBAN	
		7	1	1	206	9	Penyelenggaraan Rapat Koordinasi dan Konsultasi SKPD	Jumlah pelaksanaan rapat koordinasi dan konsultasi PD	60	122.000.000	9	6.500.000	9	24.400.000	9	24.135.300	100	98,92	18	30.635.300	30	25	KECAMATAN BUMI RATU NUBAN	
		7	1	1	207		Pengadaan Barang Milik Daerah Penunjang Urusan Pemerintah Daerah			63.000.000	4	0	4	12.600.000	4	10.300.000	100	81,75	8	10.300.000		16	KECAMATAN BUMI RATU NUBAN	
		7	1	1	207	5	Pengadaan Mebel		20	63.000.000	4	0	4	12.600.000	4	10.300.000	100	81,75	8	10.300.000	40	16	KECAMATAN BUMI RATU NUBAN	
		7	1	1	208		Penyediaan Jasa Penunjang Urusan Pemerintahan Daerah	Jumlah penyediaan jasa penunjang urusan pemerintahan daerah pada perangkat daerah	20	62.875.000	1	1.592.000	1	12.575.000	1	12.575.000	100	100,00	2	14.167.000	10	23	KECAMATAN BUMI RATU NUBAN	
		7	1	1	208	2	Penyediaan Jasa Komunikasi, Sumber Daya Air dan Listrik	Jumlah penyediaan kebutuhan listrik kantor	5	62.875.000	0	1.592.000	1	12.575.000	1	12.575.000		100,00	1	14.167.000	20	23	KECAMATAN BUMI RATU NUBAN	
		7	1	1	209		Pemeliharaan Barang Milik Daerah Penunjang Urusan Pemerintahan Daerah	Jumlah Barang Milik Daerah pada Perangkat Daerah yang mendapat pemeliharaan	5	218.300.000	0	13.800.000	0	43.660.000	0	43.660.000		100,00	0	57.460.000	0	26	KECAMATAN BUMI RATU NUBAN	
		7	1	1	209	1	Penyediaan Jasa Pemeliharaan, Biaya Pemeliharaan dan Pajak Kendaraan Perorangan Dinas atau	Jumlah kendaraan dinas perorangan/jabatan yang mendapat pemeliharaan	36	168.350.000	0	11.900.000	5	33.670.000	5	33.670.000		100,00	5	45.570.000	14	27	KECAMATAN BUMI RATU NUBAN	

						Kendaraan Dinas Jabatan																	
		7	1	1	209	6	Pemeliharaan Peralatan dan Mesin Lainnya	Jumlah peralatan dan mesin lainnya yang mendapat pemeliharaan		0	0	1.900.000	0	0	0	-		0	1.900.000		20	KECAMATAN BUMI RATU NUBAN	
		7	1	1	209	9	Pemeliharaan/Rehabilitasi Gedung Kantor dan Bangunan Lainnya	Jumlah Gedung kantor yang mendapat pemeliharaan		49.950.000	0	0	0	9.990.000	0	9.990.000		100,00	0	9.990.000		20	KECAMATAN BUMI RATU NUBAN
							Unsur Kewilayahan Kecamatan						1.961.966.705		1.916.890.298		97,70					KECAMATAN BEKRI	
							Program Penunjang Urusan Pemerintahan Daerah Kabupaten/Kota						1.769.966.705		1.724.890.298		97,45					KECAMATAN BEKRI	
		7	1	1	202		Administrasi Keuangan Perangkat Daerah	Jumlah Dokumen Keuangan yang disusun	5	8.209.169.525	0	72.400.000	1	1.641.833.905	1	1.599.157.148		97,40	1	1.671.557.148		20	KECAMATAN BEKRI
		7	1	1	202	1	Penyediaan Gaji dan Tunjangan ASN	Jumlah fasilitasi pengajuan gaji dan tunjangan ASN perangkat daerah	60	7.599.142.025	12		12	1.519.828.405	12	1.498.796.148	100	98,62	24	1.498.796.148	40	20	KECAMATAN BEKRI
		7	1	1	202	2	Penyediaan Administrasi Pelaksanaan Tugas ASN	Jumlah penyediaan honorarium administrasi pelaksanaan tugas ASN	60	418.927.500	12	72.400.000	12	83.785.500	12	83.741.000	100	99,95	24	156.141.000	40	37	KECAMATAN BEKRI
		7	1	1	202	7	Koordinasi dan Penyusunan Laporan Keuangan Bulanan/Triwulan/Semesteran/SKPD	Jumlah laporan keuangan bulanan/triwulan/semesteran/perangkat daerah yang disusun		191.100.000	10	0	10	38.220.000	10	16.620.000	100	43,49	20	16.620.000	#DIV/0!	9	KECAMATAN BEKRI
		7	1	1	206		Administrasi Umum Perangkat Daerah	Jumlah penyediaan kebutuhan layanan umum perangkat daerah	50	137.764.000	6	17.300.000	6	27.552.800	6	26.389.000	100	95,78	12	43.689.000	24	32	KECAMATAN BEKRI
		7	1	1	206	1	Penyediaan Komponen Instalasi Listrik/Penerangan Bangunan Kantor	Jumlah kebutuhan komponen instalasi listrik/penerangan bangunan kantor yang disediakan	40	9.025.000	5	600.000	5	1.805.000	5	1.700.000	100	94,18	10	2.300.000	25	25	KECAMATAN BEKRI
		7	1	1	206	3	Penyediaan Peralatan Rumah Tangga	Jumlah kebutuhan peralatan Rumah Tangga yang disediakan	45	48.564.000	4	400.000	4	9.712.800	4	9.656.000		99,42	8	10.056.000	18	21	KECAMATAN BEKRI

			7	1	1	206	5	Penyediaan Barang Cetak dan Penggandaan	Jumlah barang cetakan yang disediakan	60	30.175.000	12	1.800.000	12	6.035.000	12	6.033.000	100	99,97	24	7.833.000	40	26	KECAMATAN BEKRI	
			7	1	1	206	9	Penyelenggaraan Rapat Koordinasi dan Konsultasi SKPD	Jumlah pelaksanaan rapat koordinasi dan konsultasi PD		50.000.000	12	14.500.000	12	10.000.000	12	9.000.000	100	90,00	24	23.500.000			KECAMATAN BEKRI	
			7	1	1	207		Pengadaan Barang Milik Daerah Penunjang Urusan Pemerintah Daerah		60	25.000.000	9	0	9	5.000.000	9	5.000.000	100	100,00	18	5.000.000	30	20	KECAMATAN BEKRI	
			7	1	1	207	5	Pengadaan Mebel	Jumlah kebutuhan meubelair yang disediakan		25.000.000	4	0	4	5.000.000	4	5.000.000	100	100,00	8	5.000.000		20	KECAMATAN BEKRI	
			7	1	1	208		Penyediaan Jasa Penunjang Urusan Pemerintahan Daerah	Jumlah penyediaan jasa penunjang urusan pemerintahan daerah pada perangkat daerah	20	55.250.000	4	0	4	11.050.000	4	9.850.000	100	89,14	8	9.850.000	40	18	KECAMATAN BEKRI	
			7	1	1	208	2	Penyediaan Jasa Komunikasi, Sumber Daya Air dan Listrik	Jumlah penyediaan kebutuhan listrik kantor	20	55.250.000	1	0	1	11.050.000	1	9.850.000	100	89,14	2	9.850.000	10	18	KECAMATAN BEKRI	
			7	1	1	209		Pemeliharaan Barang Milik Daerah Penunjang Urusan Pemerintahan Daerah	Jumlah Barang Milik Daerah pada Perangkat Daerah yang mendapat pemeliharaan	5	422.650.000	0	58.744.000	0	84.530.000	0	84.494.150		99,96	0	143.238.150	0	34	KECAMATAN BEKRI	
			7	1	1	209	1	Penyediaan Jasa Pemeliharaan, Biaya Pemeliharaan dan Pajak Kendaraan Perorangan Dinas atau Kendaraan Dinas Jabatan	Jumlah kendaraan dinas perorangan/jabatan yang mendapat pemeliharaan	5	0	3	13.700.000	3	0	3		100		6	13.700.000	120		KECAMATAN BEKRI	
			7	1	1	209	2	Penyediaan Jasa Pemeliharaan, Biaya Pemeliharaan, Pajak, dan Perizinan Kendaraan Dinas Operasional atau Lapangan	Jumlah kendaraan dinas operasional/lapangan yang mendapat pemeliharaan	36	203.350.000	1	0	1	40.670.000	1	40.670.000	100	100,00	2	40.670.000	6	20	KECAMATAN BEKRI	



			7	1	1	209	6	Pemeliharaan Peralatan dan Mesin Lainnya	Jumlah peralatan dan mesin lainnya yang mendapat pemeliharaan	60	28.950.000	4	4.300.000	4	5.790.000	4	5.790.000	100	100,00	8	10.090.000	13	35	KECAMATAN BEKRI	
			7	1	1	209	9	Pemeliharaan/Rehabilitasi Gedung Kantor dan Bangunan Lainnya	Jumlah Gedung kantor yang mendapat pemeliharaan	5	0	1	40.744.000	1	0	1	-	100		2	40.744.000	40		KECAMATAN BEKRI	
			7	1	1	209	10	Pemeliharaan/Rehabilitasi Sarana dan Prasarana Gedung Kantor atau Bangunan Lainnya	Jumlah sarana prasarana gedung kantor atau bangunan yang mendapat pemeliharaan/rehabilitasi	5	190.350.000	3	0	3	38.070.000	3	38.034.150	100	99,91	6	38.034.150	120	20	KECAMATAN BEKRI	
			7	1	1	223		Koordinasi Upaya Penyelenggaraan Ketentraman dan Ketertiban Umum			960.000.000	0	0	0	192.000.000	0	192.000.000		100,00	0	192.000.000		20	KECAMATAN BEKRI	
			7	1	1	223	01	Sinergitas dengan Kepolisian Negara Republik Indonesia, Tentara Nasional Indonesia dan Instansi Vertikal di Wilayah Kecamatan	Jumlah dokumen pelaporan pelaksanaan pembinaan dan ketentraman dan ketertiban di wilayah kecamatan yang disusun	12	960.000.000	3	0	3	192.000.000	3	192.000.000		100,00	6	192.000.000		20	KECAMATAN BEKRI	
								Unsur Kewilayahan Kecamatan							2.272.151.100		2.223.800.429		97,87					KECAMATAN SEPULUH AGUNG	
								Program Penunjang Urusan Pemerintahan Daerah Kabupaten/Kota							2.152.151.100		2.103.800.429		97,75					KECAMATAN SEPULUH AGUNG	
			7	1	1	202		Administrasi Keuangan Perangkat Daerah	Jumlah Dokumen Keuangan yang disusun		8.864.896.785	0	65.540.000	0	1.772.979.357	0	1.755.690.979		99,02	0	1.821.230.979		21	KECAMATAN SEPULUH AGUNG	
			7	1	1	202		Penyediaan Gaji dan Tunjangan ASN	Jumlah fasilitas pengajuan gaji dan tunjangan ASN perangkat daerah	60	7.865.148.285	12		12	1.573.029.657	12	1.555.921.979	100	98,91	24	1.555.921.979	40	20	KECAMATAN SEPULUH AGUNG	
			7	1	1	202	2	Penyediaan Administrasi Pelaksanaan Tugas ASN	Jumlah penyediaan honorarium administrasi	60	999.748.500	12	65.540.000	12	199.949.700	12	199.769.000	100	99,91	24	265.309.000	40	27	KECAMATAN SEPULUH AGUNG	



			7	1	1	209		Pemeliharaan Barang Milik Daerah Penunjang Urusan Pemerintahan Daerah	Jumlah Barang Milik Daerah pada Perangkat Daerah yang mendapat pemeliharaan	5	549.300.000	0	26.035.000	0	109.860.000	0	106.993.000		97,39	0	133.028.000	0	24	KECAMATAN SEPULUH AGUNG	
			7	1	1	209	1	Penyediaan Jasa Pemeliharaan, Biaya Pemeliharaan dan Pajak Kendaraan Perorangan Dinas atau Kendaraan Dinas Jabatan	Jumlah kendaraan dinas perorangan/jabatan yang mendapat pemeliharaan	36	0	0	16.935.000	0	0	0	-		#DIV/0!	0	16.935.000	0		KECAMATAN SEPULUH AGUNG	
			7	1	1	209	2	Penyediaan Jasa Pemeliharaan, Biaya Pemeliharaan, Pajak, dan Perizinan Kendaraan Dinas Operasional atau Lapangan	Jumlah kendaraan dinas operasional/lapangan yang mendapat pemeliharaan	60	263.350.000	0	0	12	52.670.000	12	49.827.000		94,60	12	49.827.000	20	19	KECAMATAN SEPULUH AGUNG	
			7	1	1	209	6	Pemeliharaan Peralatan dan Mesin Lainnya	Jumlah peralatan dan mesin lainnya yang mendapat pemeliharaan	12	74.700.000	0	3.200.000	2	14.940.000	2	14.916.000		99,84	2	18.116.000	17	24	KECAMATAN SEPULUH AGUNG	
			7	1	1	209	9	Pemeliharaan/Rehabilitasi Gedung Kantor dan Bangunan Lainnya	Jumlah Gedung kantor yang mendapat pemeliharaan	5	211.250.000	0	5.900.000	1	42.250.000	1	42.250.000		100,00	1	48.150.000	20	23	KECAMATAN SEPULUH AGUNG	
			7	1	1	223		Koordinasi Upaya Penyelenggaraan Ketenteraman dan Ketertiban Umum		5	600.000.000	0	0	1	120.000.000	1	120.000.000		100,00	1	120.000.000	20	20	KECAMATAN SEPULUH AGUNG	
			7	1	1	223	0	Sinergitas dengan Kepolisian Negara Republik Indonesia, Tentara Nasional Indonesia dan Instansi Vertikal di Wilayah Kecamatan	Jumlah dokumen pelaporan pelaksanaan pembinaan dan ketertiban dan ketertiban di wilayah kecamatan yang disusun	5	600.000.000	0	0	1	120.000.000	1	120.000.000		100,00	1	120.000.000	20	20	KECAMATAN SEPULUH AGUNG	



							Unsur Kewilayahan Kecamatan						1.736.358.274		1.708.466.652		98,39					KECAMATAN WAY PENGUBUAN		
							Program Penunjang Urusan Pemerintahan Daerah Kabupaten/Kota						1.736.358.274		1.708.466.652		98,39					KECAMATAN WAY PENGUBUAN		
		7	1	1	202		Administrasi Keuangan Perangkat Daerah	Jumlah Dokumen Keuangan yang disusun	5	7.595.600.870	0	85.082.000	1	1.519.120.174	1	1.509.659.052	100	99,38	1	1.594.741.052	20	21	KECAMATAN WAY PENGUBUAN	
		7	1	1	202	1	Penyediaan Gaji dan Tunjangan ASN	Jumlah fasilitas pengajuan gaji dan tunjangan ASN perangkat daerah	60	6.390.752.870	12		12	1.278.150.574	12	1.276.850.052	100	99,90	24	1.276.850.052	40	20	KECAMATAN WAY PENGUBUAN	
		7	1	1	202	2	Penyediaan Administrasi Pelaksanaan Tugas ASN	Jumlah penyediaan honorarium administrasi pelaksanaan tugas ASN	60	1.204.848.000	12	85.082.000	12	240.969.600	12	232.809.000	100	96,61	24	317.891.000	40	26	KECAMATAN WAY PENGUBUAN	
		7	1	1	205		Administrasi Kepegawaian Perangkat Daerah	Jumlah penyediaan kebutuhan layanan umum perangkat daerah		0	10	35.772.000	10	0	10	-	100	#DIV/0!	20	35.772.000			KECAMATAN WAY PENGUBUAN	
		7	1	1	205	2	Pengadaan Pakaian Dinas Beserta Atribut Kelengkapannya	Jumlah Pengadaan Pakaian Dinas Beserta Atribut Kelengkapannya	50	0	6	35.772.000	6	0	6	-	100	#DIV/0!	12	35.772.000	24		KECAMATAN WAY PENGUBUAN	
		7	1	1	206		Administrasi Umum Perangkat Daerah	Jumlah penyediaan kebutuhan layanan umum perangkat daerah	40	293.840.500	5	91.695.000	5	58.768.100	5	46.358.000	100	78,88	10	138.053.000	25	47	KECAMATAN WAY PENGUBUAN	
		7	1	1	206	1	Penyediaan Komponen Instalasi Listrik/Penerangan Bangunan Kantor		45	9.478.000	0	0	0	1.895.600	0	1.895.000		99,97	0	1.895.000	0	20	KECAMATAN WAY PENGUBUAN	
		7	1	1	206	2	Penyediaan Peralatan dan Perlengkapan Kantor	Jumlah Penyediaan Peralatan dan Perlengkapan Kantor	60	0	12	62.095.000	12	0	12	-	100		24	62.095.000	40		KECAMATAN WAY PENGUBUAN	
		7	1	1	206	3	Penyediaan Peralatan Rumah Tangga			4.988.500	12	0	12	997.700	12	997.600	100	99,99	24	997.600		20	KECAMATAN WAY PENGUBUAN	

			7	1	1	206	5	Penyediaan Barang Cetakan dan Penggandaan	Jumlah barang cetakan yang disediakan	60	34.374.000	9	10.120.000	9	6.874.800	9	6.874.400	100	99,99	18	16.994.400	30	49	KECAMATAN WAY PENGUBUAN	
			7	1	1	206	9	Penyelenggaraan Rapat Koordinasi dan Konsultasi SKPD	Jumlah pelaksanaan rapat koordinasi dan konsultasi PD		245.000.000	4	19.480.000	4	49.000.000	4	36.591.000	100	74,68	8	56.071.000		23	KECAMATAN WAY PENGUBUAN	
			7	1	1	208		Penyediaan Jasa Penunjang Urusan Pemerintahan Daerah	Jumlah penyediaan jasa penunjang urusan pemerintahan daerah pada perangkat daerah	20	51.875.000	4	7.859.265	4	10.375.000	4	9.859.000	100	95,03	8	17.718.265	40	34	KECAMATAN WAY PENGUBUAN	
			7	1	1	208	2	Penyediaan Jasa Komunikasi, Sumber Daya Air dan Listrik		20	51.875.000	1	0	1	10.375.000	1	9.859.000	100	95,03	2	9.859.000	10	19	KECAMATAN WAY PENGUBUAN	
			7	1	1	208	4	Penyediaan Jasa Pelayanan Umum Kantor	Jumlah penyediaan kebutuhan listrik kantor	5	0	0	7.859.265	0	0	0	-			0	7.859.265	0		KECAMATAN WAY PENGUBUAN	
			7	1	1	209		Pemeliharaan Barang Milik Daerah Penunjang Urusan Pemerintahan Daerah	Jumlah Barang Milik Daerah pada Perangkat Daerah yang mendapat pemeliharaan	5	740.475.000	0	95.200.000	0	148.095.000	0	142.590.600		96,28	0	237.790.600	0	32	KECAMATAN WAY PENGUBUAN	
			7	1	1	209	1	Penyediaan Jasa Pemeliharaan, Biaya Pemeliharaan dan Pajak Kendaraan Perorangan Dinas atau Kendaraan Dinas Jabatan		36	203.350.000				40.670.000		37.800.000		92,94	0	37.800.000	0	19	KECAMATAN WAY PENGUBUAN	
			7	1	1	209	2	Penyediaan Jasa Pemeliharaan, Biaya Pemeliharaan, Pajak, dan Perizinan Kendaraan Dinas Operasional atau Lapangan	Jumlah kendaraan dinas perorangan/jabatan yang mendapat pemeliharaan		0	0	25.870.000	0	0	0	-			0	25.870.000			KECAMATAN WAY PENGUBUAN	
			7	1	1	209	6	Pemeliharaan Peralatan dan Mesin Lainnya	Jumlah peralatan dan mesin lainnya yang mendapat pemeliharaan	5	34.250.000	0	7.180.000	1	6.850.000	1	5.944.000		86,77	1	13.124.000		38	KECAMATAN WAY PENGUBUAN	

			7	1	1	209	9	Pemeliharaan/Rehabilitasi Gedung Kantor dan Bangunan Lainnya	Jumlah Gedung kantor yang mendapat pemeliharaan	5	502.875.000	0	62.150.000	1	100.575.000	1	98.846.600		98,28	1	160.996.600		32	KECAMATAN WAY PENGUBUAN	
								Unsur Kewilayahan Kecamatan							1.908.098.928		164.881.701		8,64					KECAMATAN BANDAR MATARAM	
								Program Penunjang Urusan Pemerintahan Daerah Kabupaten/Kota							1.908.098.928		164.881.701		8,64					KECAMATAN BANDAR MATARAM	
			7	1	1	202		Administrasi Keuangan Perangkat Daerah	Jumlah Dokumen Keuangan yang disusun		8.664.563.640	0	50.304.000	0	1.732.912.728	0	1		0,00	0	50.304.001		1	KECAMATAN BANDAR MATARAM	
			7	1	1	202	1	Penyediaan Gaji dan Tunjangan ASN	Jumlah fasilitas pengajuan gaji dan tunjangan ASN perangkat daerah	60	7.341.606.140	12		12	1.468.321.228	12	1.323.879.600	100	90,16	24	1.323.879.600	40	18	KECAMATAN BANDAR MATARAM	
			7	1	1	202	2	Penyediaan Administrasi Pelaksanaan Tugas ASN	Jumlah penyediaan honorarium administrasi pelaksanaan tugas ASN	60	1.322.957.500	12	50.304.000	12	264.591.500	12	264.520.000	100	99,97	24	314.824.000	40	24	KECAMATAN BANDAR MATARAM	
			7	1	1	206		Administrasi Umum Perangkat Daerah	Jumlah penyediaan kebutuhan layanan umum perangkat daerah		372.931.000	10	11.062.500	10	74.586.200	10	64.450.000	100	86,41	20	75.512.500		20	KECAMATAN BANDAR MATARAM	
			7	1	1	206	1	Penyediaan Komponen Instalasi Listrik/Penerangan Bangunan Kantor	Jumlah kebutuhan komponen instalasi listrik/penerangan bangunan kantor yang disediakan	50	5.705.000	6	916.500	6	1.141.000	6	1.100.000	100	96,41	12	2.016.500	24	35	KECAMATAN BANDAR MATARAM	
			7	1	1	206	3	Penyediaan Peralatan Rumah Tangga	Jumlah kebutuhan peralatan Rumah Tangga yang disediakan	40	5.019.000	5	350.000	5	1.003.800	5	1.000.000	100	99,62	10	1.350.000	25	27	KECAMATAN BANDAR MATARAM	
			7	1	1	206	5	Penyediaan Barang Cetak dan Penggandaan	Jumlah barang cetakan yang disediakan	45	32.207.000	0	2.261.000	6	6.441.400	6	6.400.000		99,36	6	8.661.000	13	27	KECAMATAN BANDAR MATARAM	

			7	1	1	206	9	Penyelenggaraan Rapat Koordinasi dan Konsultasi SKPD	Jumlah pelaksanaan rapat koordinasi dan konsultasi PD	60	330.000.000	12	7.535.000	12	66.000.000	12	55.950.000	100	84,77	24	63.485.000	40	19	KECAMATAN BANDAR MATARAM
			7	1	1	208		Penyediaan Jasa Penunjang Urusan Pemerintahan Daerah	Jumlah penyediaan jasa penunjang urusan pemerintahan daerah pada perangkat daerah		64.750.000	12	2.370.000	12	12.950.000	12	12.900.000	100	99,61	24	15.270.000		24	KECAMATAN BANDAR MATARAM
			7	1	1	208	2	Penyediaan Jasa Komunikasi, Sumber Daya Air dan Listrik	Jumlah penyediaan kebutuhan listrik kantor	60	64.750.000	9	2.370.000	9	12.950.000	9	12.900.000	100	99,61	18	15.270.000	30	24	KECAMATAN BANDAR MATARAM
			7	1	1	209		Pemeliharaan Barang Milik Daerah Penunjang Urusan Pemerintahan Daerah	Jumlah Barang Milik Daerah pada Perangkat Daerah yang mendapat pemeliharaan		438.250.000	4	116.590.550	4	87.650.000	4	87.531.700	100	99,87	8	204.122.250		47	KECAMATAN BANDAR MATARAM
			7	1	1	209	1	Penyediaan Jasa Pemeliharaan, Biaya Pemeliharaan dan Pajak Kendaraan Perorangan Dinas atau Kendaraan Dinas Jabatan	Jumlah kendaraan dinas perorangan/jabatan yang mendapat pemeliharaan	20	203.350.000	4	14.700.000	4	40.670.000	4	40.600.000	100	99,83	8	55.300.000	40	27	KECAMATAN BANDAR MATARAM
			7	1	1	209	6	Pemeliharaan Peralatan dan Mesin Lainnya	Jumlah peralatan dan mesin lainnya yang mendapat pemeliharaan	20	32.400.000	1	1.665.000	1	6.480.000	1	6.450.000	100	99,54	2	8.115.000	10	25	KECAMATAN BANDAR MATARAM
			7	1	1	209	9	Pemeliharaan/Rehabilitasi Gedung Kantor dan Bangunan Lainnya	Jumlah Gedung kantor yang mendapat pemeliharaan	5	202.500.000	0	100.225.550	1	40.500.000	1	40.481.700		99,95	1	140.707.250	20	69	KECAMATAN BANDAR MATARAM
								Unsur Kewilayahan Kecamatan						1.971.480.312		1.950.547.884		98,94						KECAMATAN PUBLIAN
								Program Penunjang Urusan Pemerintahan Daerah Kabupaten/Kota						1.971.480.312		1.950.547.884		98,94						KECAMATAN PUBLIAN

			7	1	1	2		Administrasi Keuangan Perangkat Daerah	Jumlah Dokumen Keuangan yang disusun	36	9.071.799.560	0	53.150.000	5	1.814.359.912	5	1.822.274.346	100,44	5	1.875.424.346	14	21	KECAMATAN PUBLIAN	
			7	1	1	2	1	Penyediaan Gaji dan Tunjangan ASN	Jumlah fasilitas pengajuan gaji dan tunjangan ASN perangkat daerah	60	6.819.839.060	12		12	1.363.967.812	12	1.372.062.346	100	100,59	24	1.372.062.346	40	20	KECAMATAN PUBLIAN
			7	1	1	2	2	Penyediaan Administrasi Pelaksanaan Tugas ASN	Jumlah penyediaan honorarium administrasi pelaksanaan tugas ASN	60	2.251.960.500	12	53.150.000	12	450.392.100	12	450.212.000	100	99,96	24	503.362.000	40	22	KECAMATAN PUBLIAN
			7	1	1	2		Administrasi Umum Perangkat Daerah	Jumlah penyediaan kebutuhan layanan umum perangkat daerah		376.852.000	10	9.400.000	10	75.370.400	10	63.420.400	100	84,14	20	72.820.400		19	KECAMATAN PUBLIAN
			7	1	1	2	1	Penyediaan Komponen Instalasi Listrik/Penerangan Bangunan Kantor	Jumlah kebutuhan komponen instalasi listrik/penerangan bangunan kantor yang disediakan	50	8.350.000	6	1.300.000	6	1.670.000	6	1.670.000	100	100,00	12	2.970.000	24	36	KECAMATAN PUBLIAN
			7	1	1	2	3	Penyediaan Peralatan Rumah Tangga	Jumlah kebutuhan peralatan Rumah Tangga yang disediakan	40	8.108.500	5	500.000	5	1.621.700	5	1.621.700	100	100,00	10	2.121.700	25	26	KECAMATAN PUBLIAN
			7	1	1	2	5	Penyediaan Barang Cetak dan Penggandaan	Jumlah barang cetakan yang disediakan	45	26.643.500	0	1.600.000	6	5.328.700	6	5.328.700		100,00	6	6.928.700	13	26	KECAMATAN PUBLIAN
			7	1	1	2	9	Penyelenggaraan Rapat Koordinasi dan Konsultasi SKPD	Jumlah pelaksanaan rapat koordinasi dan konsultasi PD	60	333.750.000	12	6.000.000	12	66.750.000	12	54.800.000	100	82,10	24	60.800.000	40	18	KECAMATAN PUBLIAN
			7	1	1	2		Penyediaan Jasa Penunjang Urusan Pemerintahan Daerah	Jumlah penyediaan jasa penunjang urusan pemerintahan daerah pada perangkat daerah		130.750.000	12	600.000	12	26.150.000	12	11.556.678	100	44,19	24	12.156.678		9	KECAMATAN PUBLIAN
			7	1	1	2	2	Penyediaan Jasa Komunikasi, Sumber Daya Air dan Listrik	Jumlah penyediaan kebutuhan listrik kantor	60	130.750.000	9	600.000	9	26.150.000	9	11.556.678	100	44,19	18	12.156.678	30	9	KECAMATAN PUBLIAN
			7	1	1	2		Pemeliharaan Barang Milik Daerah Penunjang Urusan Pemerintahan Daerah	Jumlah Barang Milik Daerah pada Perangkat Daerah yang mendapat pemeliharaan		278.000.000	4	11.850.000	4	55.600.000	4	53.296.460	100	95,86	8	65.146.460		23	KECAMATAN PUBLIAN
			7	1	1	2	1	Penyediaan Jasa Pemeliharaan,	Jumlah kendaraan dinas perorangan/jabata	20	168.750.000	4	9.200.000	4	33.750.000	4	33.750.000	100	100,00	8	42.950.000	40	25	KECAMATAN PUBLIAN



							Biaya Pemeliharaan dan Pajak Kendaraan Perorangan Dinas atau Kendaraan Dinas Jabatan	n yang mendapat pemeliharaan															PUBIA N	
		7	1	1	209	6	Pemeliharaan Peralatan dan Mesin Lainnya	Jumlah peralatan dan mesin lainnya yang mendapat pemeliharaan	20	75.000.000	1	2.650.000	1	15.000.000	1	14.750.000	100	98,33	2	17.400.000	10	23	KECAMATAN PUBLIAN	
		7	1	1	209	9	Pemeliharaan/Rehabilitasi Gedung Kantor dan Bangunan Lainnya	Jumlah Gedung kantor yang mendapat pemeliharaan	5	34.250.000	0	0	1	6.850.000	1	4.796.460		70,02	1	4.796.460	20	14	KECAMATAN PUBLIAN	
							Unsur Kewilayahan Kecamatan							2.224.074.927		2.167.172.428		97,44					KECAMATAN SELAGAI LINGGA	
							Program Penunjang Urusan Pemerintahan Daerah Kabupaten/Kota							2.224.074.927		2.167.172.428		97,44					KECAMATAN SELAGAI LINGGA	
		7	1	1	202		Administrasi Keuangan Perangkat Daerah	Jumlah Dokumen keuangan yang disusun	36	10.122.291.385	0	138.395.000	0	2.024.458.277	0	2.007.920.428		99,18	0	2.146.315.428	0	21	KECAMATAN SELAGAI LINGGA	
		7	1	1	202	1	Penyediaan Gaji dan Tunjangan ASN	Jumlah fasilitas pengajuan gaji dan tunjangan ASN perangkat daerah	60	7.751.825.885	12		12	1.550.365.177	12	1.542.612.428	100	99,50	24	1.542.612.428	40	20	KECAMATAN SELAGAI LINGGA	
		7	1	1	202	2	Penyediaan Administrasi Pelaksanaan Tugas ASN	Jumlah penyediaan honorarium administrasi pelaksanaan tugas ASN	60	2.370.465.500	12	138.395.000	12	474.093.100	12	465.308.000	100	98,15	24	603.703.000	40	25	KECAMATAN SELAGAI LINGGA	
		7	1	1	206		Administrasi Umum Perangkat Daerah	Jumlah penyediaan kebutuhan layanan umum perangkat daerah		492.433.250	10	21.370.500	10	98.486.650	10	84.575.000	100	85,87	20	105.945.500		22	KECAMATAN SELAGAI LINGGA	
		7	1	1	206	1	Penyediaan Komponen Instalasi Listrik/Penerangan Bangunan Kantor	Jumlah kebutuhan komponen instalasi listrik/penerangan bangunan kantor yang disediakan	50	22.128.750	6	825.000	6	4.425.750	6	3.430.000	100	77,50	12	4.255.000	24	19	KECAMATAN SELAGAI LINGGA	

			7	1	1	206	3	Penyediaan Peralatan Rumah Tangga	Jumlah kebutuhan peralatan Rumah Tangga yang disediakan	40	14.881.500	5	800.000	5	2.976.300	5	2.605.000	100	87,52	10	3.405.000	25	23	KECAMATAN SELAGAI LINGGA	
			7	1	1	206	5	Penyediaan Barang Cetak dan Penggandaan	Jumlah barang cetakan yang disediakan	45	62.923.000	12	2.345.500	12	12.584.600	12	9.330.000		74,14	24	11.675.500	53	19	KECAMATAN SELAGAI LINGGA	
			7	1	1	206	9	Penyelenggaraan Rapat Koordinasi dan Konsultasi SKPD	Jumlah pelaksanaan rapat koordinasi dan konsultasi PD	60	392.500.000	12	17.400.000	12	78.500.000	12	69.210.000	100	88,17	24	86.610.000	40	22	KECAMATAN SELAGAI LINGGA	
			7	1	1	208		Penyediaan Jasa Penunjang Urusan Pemerintahan Daerah	Jumlah penyediaan jasa penunjang urusan pemerintahan daerah pada perangkat daerah	60	64.750.000	12	11.138.000	12	6.950.000	12	6.605.000	100	95,04	24	17.743.000	40	27	KECAMATAN SELAGAI LINGGA	
			7	1	1	208	2	Penyediaan Jasa Komunikasi, Sumber Daya Air dan Listrik	Jumlah penyediaan kebutuhan listrik kantor	60	34.750.000	9	11.138.000	9	6.950.000	9	6.605.000	100	95,04	18	17.743.000	30	51	KECAMATAN SELAGAI LINGGA	
			7	1	1	209		Pemeliharaan Barang Milik Daerah Penunjang Urusan Pemerintahan Daerah	Jumlah Barang Milik Daerah pada Perangkat Daerah yang mendapat pemeliharaan	60	30.000.000	4	23.021.500	4	0	4	-	100	#DIV/0!	8	23.021.500	13		KECAMATAN SELAGAI LINGGA	
			7	1	1	209		Pemeliharaan Barang Milik Daerah Penunjang Urusan Pemerintahan Daerah	Jumlah Barang Milik Daerah pada Perangkat Daerah yang mendapat pemeliharaan	20	470.900.000	4	0	4	94.180.000	4	68.072.000	100	72,28	8	68.072.000	40	14	KECAMATAN SELAGAI LINGGA	
			7	1	1	209	1	Penyediaan Jasa Pemeliharaan, Biaya Pemeliharaan dan Pajak Kendaraan Perorangan Dinas atau Kendaraan Dinas Jabatan	Jumlah kendaraan dinas perorangan/jabatan yang mendapat pemeliharaan	20	203.350.000	1	2.180.500	1	40.670.000	1	37.480.000	100	92,16	2	39.660.500	10	20	KECAMATAN SELAGAI LINGGA	
			7	1	1	209	6	Pemeliharaan Peralatan dan Mesin Lainnya	Jumlah peralatan dan mesin lainnya yang mendapat pemeliharaan	5	65.050.000	0	17.251.000	1	13.010.000	1	5.792.000		44,52	1	23.043.000	20	35	KECAMATAN SELAGAI LINGGA	

			7	1	1	209	9	Pemeliharaan/Rehabilitasi Gedung Kantor dan Bangunan Lainnya	Jumlah Gedung kantor yang mendapat pemeliharaan	5	202.500.000	0	3.590.000	1	40.500.000	1	24.800.000		61,23	1	28.390.000	20	14	KECAMATAN SELANGAI LINGGA
								Unsur Kewilayahan Kecamatan							1.594.969.030		1.536.646.646		96,34					KECAMATAN ANAK TUHA
								Program Penunjang Urusan Pemerintahan Daerah Kabupaten/Kota							1.381.968.330		1.326.796.646		96,01					KECAMATAN ANAK TUHA
			7	1	1	202		Administrasi Keuangan Perangkat Daerah	Jumlah Dokumen Keuangan yang disusun	5	5.679.834.150	1	141.660.000	1	1.135.966.830	1	1.098.370.142		96,69	2	1.240.030.142	40	22	KECAMATAN ANAK TUHA
			7	1	1	202	1	Penyediaan Gaji dan Tunjangan ASN	Jumlah fasilitasi pengajuan gaji dan tunjangan ASN perangkat daerah	60	5.145.834.150	12		12	1.029.166.830	12	1.003.690.142	100	97,52	24	1.003.690.142	40	20	KECAMATAN ANAK TUHA
			7	1	1	202	2	Penyediaan Administrasi Pelaksanaan Tugas ASN	Jumlah penyediaan honorarium administrasi pelaksanaan tugas ASN	60	240.000.000	12	141.660.000	12	48.000.000	12	48.000.000	100	100,00	24	189.660.000	40		KECAMATAN ANAK TUHA
			7	1	1	202	3	Pelaksanaan Penatausahaan dan Pengujian/Verifikasi Keuangan SKPD			294.000.000	10	0	10	58.800.000	10	46.680.000	100	79,39	20	46.680.000		16	KECAMATAN ANAK TUHA
			7	1	1	206		Administrasi Umum Perangkat Daerah	Jumlah penyediaan kebutuhan layanan umum perangkat daerah	50	528.307.500	6	14.052.000	6	105.661.500	6	102.125.000	100	96,65	12	116.177.000	24	22	KECAMATAN ANAK TUHA
			7	1	1	206	1	Penyediaan Komponen Instalasi Listrik/Penerangan Bangunan Kantor	Jumlah kebutuhan komponen instalasi listrik/penerangan bangunan kantor yang disediakan	40	24.675.000	5	842.000	5	4.935.000	5	4.900.000	100	99,29	10	5.742.000	25	23	KECAMATAN ANAK TUHA
			7	1	1	206	2	Penyediaan Peralatan dan Perlengkapan Kantor		45	164.266.500	0	0	4	32.853.300	4	32.650.000		99,38	4	32.650.000	9	20	KECAMATAN ANAK TUHA
			7	1	1	206	3	Penyediaan Peralatan Rumah Tangga	Jumlah kebutuhan peralatan Rumah Tangga yang disediakan	60	41.106.000	12	1.177.000	12	8.221.200	12	8.175.000	100	99,44	24	9.352.000	40	23	KECAMATAN ANAK TUHA
			7	1	1	206	4	Penyediaan Bahan Logistik Kantor			30.000.000	12	0	12	6.000.000	12	6.000.000	100	100,00	24	6.000.000		20	KECAMATAN ANAK TUHA

																					ANAK TUHA			
		7	1	1	206	5	Penyediaan Barang Cetakan dan Penggandaan	Jumlah barang cetakan yang disediakan	60	155.885.000	9	2.133.000	9	31.177.000	9	28.000.000	100	89,81	18	30.133.000	30	19	KECAM ATAN ANAK TUHA	
		7	1	1	206	6	Penyediaan Bahan Bacaan dan Peraturan Perundang-undangan			12.375.000	4	0	4	2.475.000	4	2.400.000	100	96,97	8	2.400.000		19	KECAM ATAN ANAK TUHA	
		7	1	1	206	8	Fasilitasi Kunjungan Tamu		20	100.000.000	4	0	4	20.000.000	4	20.000.000	100	100,00	8	20.000.000	40	20	KECAM ATAN ANAK TUHA	
		7	1	1	206	9	Penyelenggaraan Rapat Koordinasi dan Konsultasi SKPD	Jumlah pelaksanaan rapat koordinasi dan konsultasi PD	20	0	1	9.900.000	1	0	1	-	100		2	9.900.000	10		KECAM ATAN ANAK TUHA	
		7	1	1	207		Pengadaan Barang Milik Daerah Penunjang Urusan Pemerintahan Daerah		5	70.000.000	0	0	0	14.000.000	0	9.955.000		71,11	0	9.955.000	0	14	KECAM ATAN ANAK TUHA	
		7	1	1	207	6	Pengadaan Peralatan dan Mesin Lainnya		5	50.000.000	3	0	3	10.000.000	3	9.955.000	100	99,55	6	9.955.000	120	20	KECAM ATAN ANAK TUHA	
		7	1	1	207	1	Pengadaan Sarana dan Prasarana Pendukung Gedung Kantor atau Bangunan Lainnya		36	20.000.000	1	0	1	4.000.000	1	-	100	0,00	2	0	6	0	KECAM ATAN ANAK TUHA	
		7	1	1	208		Penyediaan Jasa Penunjang Urusan Pemerintahan Daerah	Jumlah penyediaan jasa penunjang urusan pemerintahan daerah pada perangkat daerah	5	48.000.000	0	2.251.000	1	9.600.000	1	4		0,00	1	2.251.000	20	5	KECAM ATAN ANAK TUHA	
		7	1	1	208	2	Penyediaan Jasa Komunikasi, Sumber Daya Air dan Listrik	Jumlah penyediaan kebutuhan listrik kantor	5	48.000.000	12	2.251.000	12	9.600.000	12	5.400.000	100	56,25	24	7.651.000	480	16	KECAM ATAN ANAK TUHA	
		7	1	1	209		Pemeliharaan Barang Milik Daerah Penunjang Urusan Pemerintahan Daerah	Jumlah Barang Milik Daerah pada Perangkat Daerah yang mendapat pemeliharaan	60	583.700.000	12	30.037.000	12	116.740.000	12	116.346.500		99,66	24	146.383.500	40	25	KECAM ATAN ANAK TUHA	
		7	1	1	209	1	Penyediaan Jasa Pemeliharaan, Biaya Pemeliharaan	Jumlah kendaraan dinas perorangan/jabatan yang mendapat pemeliharaan	5	243.350.000	3	11.900.000	3	48.670.000	3	48.600.000	100	99,86	6	60.500.000	120	25	KECAM ATAN ANAK TUHA	





		4	1	6	206	9	Penyelenggaraan Rapat Koordinasi dan Konsultasi SKPD	Jumlah pelaksanaan rapat koordinasi dan konsultasi PD	60	230.000.000	12	3.000.000	12	46.000.000	12	37.750.000	100	82,07	24	40.750.000	40	18	KECAMATAN KOTA GAJAH	
		4	1	8	207		Pengadaan Barang Milik Daerah Penunjang Urusan Pemerintah Daerah			80.000.000	12	0	12	16.000.000	12	15.850.000	100	99,06	24	15.850.000		20	KECAMATAN KOTA GAJAH	
		4	1	8	207	6	Pengadaan Peralatan dan Mesin Lainnya		60	80.000.000	9	0	9	16.000.000	9	15.850.000	100	99,06	18	15.850.000	30	20	KECAMATAN KOTA GAJAH	
		4	1	8	208		Penyediaan Jasa Penunjang Urusan Pemerintahan Daerah	Jumlah penyediaan jasa penunjang urusan pemerintahan daerah pada perangkat daerah		58.750.000	4	3.930.537	4	11.750.000	4	11.750.000	100	100,00	8	15.680.537		27	KECAMATAN KOTA GAJAH	
		4	1	8	208	2	Penyediaan Jasa Komunikasi, Sumber Daya Air dan Listrik	Jumlah penyediaan kebutuhan listrik kantor	20	58.750.000	4	3.930.537	4	11.750.000	4	11.750.000	100	100,00	8	15.680.537	40	27	KECAMATAN KOTA GAJAH	
		4	1	9	209		Pemeliharaan Barang Milik Daerah Penunjang Urusan Pemerintahan Daerah	Jumlah Barang Milik Daerah pada Perangkat Daerah yang mendapat pemeliharaan	20	223.137.500	1	11.700.000	1	44.627.500	1	44.545.000	100	99,82	2	56.245.000	10	25	KECAMATAN KOTA GAJAH	
		4	1	9	209	1	Penyediaan Jasa Pemeliharaan, Biaya Pemeliharaan dan Pajak Kendaraan Perorangan Dinas atau Kendaraan Dinas Jabatan	Jumlah kendaraan dinas perorangan/jabatan yang mendapat pemeliharaan	5	203.350.000	0	10.900.000	1	40.670.000	1	40.665.000		99,99	1	51.565.000	20	25	KECAMATAN KOTA GAJAH	
		4	1	9	209	6	Pemeliharaan Peralatan dan Mesin Lainnya	Jumlah peralatan dan mesin lainnya yang mendapat pemeliharaan	5	7.300.000	3	800.000	3	1.460.000	3	1.415.000	100	96,92	6	2.215.000	120	30	KECAMATAN KOTA GAJAH	
		4	1	9	209	9	Pemeliharaan/Rehabilitasi Gedung Kantor dan Bangunan Lainnya	Jumlah Gedung kantor yang mendapat pemeliharaan	36	12.487.500	1	0	1	2.497.500	1	2.465.000	100	98,70	2	2.465.000	6	20	KECAMATAN KOTA GAJAH	
		7	1	1	223		Koordinasi Upaya Penyelenggaraan Ketenteraman dan Ketertiban Umum	jumlah koordinasi yang dilakukan	25	780.000.000	0	0	4	156.000.000	4	156.000.000		100,00	4	156.000.000	16	20	KECAMATAN KOTA GAJAH	

			7	1	1	2 2 3	1	Sinergitas dengan Kepolisian Negara Republik Indonesia, Tentara Nasional Indonesia dan Instansi Vertikal di Wilayah Kecamatan	Jumlah dokumen pelaporan pelaksanaan pembinaan dan ketentraman dan ketertiban di wilayah kecamatan yang disusun	60	780.000.000	12	0	12	156.000.000	12	156.000.000	100	100,00	24	156.000.000	40	20	KECAMATAN KOTA GAJAH		
								Unsur Kewilayahan Kecamatan							1.642.153.560		1.601.666.586		97,53						KECAMATAN SENDANG AGUNG	
								Program Penunjang Urusan Pemerintahan Daerah Kabupaten/Kota							1.486.153.560		1.445.666.586		97,28						KECAMATAN SENDANG AGUNG	
			4	1	2	2 0 2		Administrasi Keuangan Perangkat Daerah	Jumlah Dokumen Keuangan yang disusun	12	6.621.038.300	3	60.250.000	3	1.324.207.660	3	1.290.160.716	100	97,43	6	1.350.410.716	50	20	KECAMATAN SENDANG AGUNG		
			4	1	2	2 0 2	1	Penyediaan Gaji dan Tunjangan ASN	Jumlah fasilitasi pengajuan gaji dan tunjangan ASN perangkat daerah	60	6.110.767.800	12		12	1.222.153.560	12	1.191.107.516	100	97,46	24	1.191.107.516	40	19	KECAMATAN SENDANG AGUNG		
			4	1	2	2 0 2	2	Penyediaan Administrasi Pelaksanaan Tugas ASN	Jumlah penyediaan honorarium administrasi pelaksanaan tugas ASN	60	510.270.500	12		12	102.054.100	12	99.053.200	100	97,06	24	99.053.200	40	19	KECAMATAN SENDANG AGUNG		
			4	1	6	2 0 6		Administrasi Umum Perangkat Daerah	Jumlah penyediaan kebutuhan layanan umum perangkat daerah	40	406.629.500	10		10	81.325.900	10	81.325.800	100	100,00	20	81.325.800	50	20	KECAMATAN SENDANG AGUNG		
			4	1	6	2 0 6	1	Penyediaan Komponen Instalasi Listrik/Penerangan Bangunan Kantor	Jumlah kebutuhan komponen instalasi listrik/penerangan bangunan kantor yang disediakan	50	9.136.500	6		6	1.827.300	6	1.827.300	100	100,00	12	1.827.300	24	20	KECAMATAN SENDANG AGUNG		
			4	1	6	2 0 6	3	Penyediaan Peralatan Rumah Tangga	Jumlah kebutuhan peralatan Rumah Tangga yang disediakan	40	11.775.500	5		5	2.355.100	5	2.355.000		100,00	10	2.355.000	25	20	KECAMATAN SENDANG AGUNG		
			4	1	6	2 0 6	5	Penyediaan Barang	Jumlah barang cetakan yang disediakan	45	42.217.500	0		5	8.443.500	5	8.443.500		100,00	5	8.443.500	11	20	KECAMATAN SENDANG		



							Cetakan dan Penggandaan														NG AGUNG		
		4	1	6	206	9	Penyelenggaraan Rapat Koordinasi dan Konsultasi SKPD	Jumlah pelaksanaan rapat koordinasi dan konsultasi PD	60	343.500.000	12		12	68.700.000	12	68.700.000	100	100,00	24	68.700.000	40	20	KECAMATAN SENDANG AGUNG
		4	1	8	207		Pengadaan Barang Milik Daerah Penunjang Urusan Pemerintah Daerah			0	12	0	12	0	12	-	100	#DIV/0!	24	0		KECAMATAN SENDANG AGUNG	
		4	1	8	207	6	Pengadaan Peralatan dan Mesin Lainnya		60	0	9	0	9	0	9	-	100	#DIV/0!	18	0	30	KECAMATAN SENDANG AGUNG	
		4	1	8	208		Penyediaan Jasa Penunjang Urusan Pemerintahan Daerah	Jumlah penyediaan jasa penunjang urusan pemerintahan daerah pada perangkat daerah		75.000.000	4		4	15.000.000	4	14.898.069	100	99,32	8	14.898.069		20	KECAMATAN SENDANG AGUNG
		4	1	8	208	2	Penyediaan Jasa Komunikasi, Sumber Daya Air dan Listrik	Jumlah penyediaan kebutuhan listrik kantor	20	75.000.000	4		4	15.000.000	4	14.898.069	100	99,32	8	14.898.069	40	20	KECAMATAN SENDANG AGUNG
		4	1	9	209		Pemeliharaan Barang Milik Daerah Penunjang Urusan Pemerintahan Daerah	Jumlah Barang Milik Daerah pada Perangkat Daerah yang mendapat pemeliharaan	20	328.100.000	1		1	65.620.000	1	59.282.001	100	90,34	2	59.282.001	10	18	KECAMATAN SENDANG AGUNG
		4	1	9	209	1	Penyediaan Jasa Pemeliharaan, Biaya Pemeliharaan dan Pajak Kendaraan Perorangan Dinas atau Kendaraan Dinas Jabatan	Jumlah kendaraan dinas perorangan/jabatan yang mendapat pemeliharaan	5	203.350.000	0		1	40.670.000	1	40.670.000		100,00	1	40.670.000	20	20	KECAMATAN SENDANG AGUNG
		4	1	9	209	6	Pemeliharaan Peralatan dan Mesin Lainnya	Jumlah peralatan dan mesin lainnya yang mendapat pemeliharaan	5	31.600.000	3		3	6.320.000	3	1	100	0,00	6	1	120	0	KECAMATAN SENDANG AGUNG
		4	1	9	209	9	Pemeliharaan/Rehabilitasi Gedung Kantor dan Bangunan Lainnya	Jumlah Gedung kantor yang mendapat pemeliharaan	36	93.150.000	1		1	18.630.000	1	18.612.000	100	99,90	2	18.612.000	6	20	KECAMATAN SENDANG AGUNG
		7	1	1	223		Koordinasi Upaya Penyelenggara	0		780.000.000	0	0	0	156.000.000	0	156.000.000		100,00	0	156.000.000		20	KECAMATAN SENDANG AGUNG

						n Ketenteraman dan Ketertiban Umum																NG AGUNG	
		7	1	1	2 2 3	1	Sinergitas dengan Kepolisian Negara Republik Indonesia, Tentara Nasional Indonesia dan Instansi Vertikal di Wilayah Kecamatan	Jumlah dokumen pelaporan pelaksanaan pembinaan dan ketenteraman dan ketertiban di wilayah kecamatan yang disusun		780.000.000	12	0	12	156.00 0.000	12	156.00 0.000	100	100,0 0	24	156.000 .000		20	KECAM ATAN SENDA NG AGUNG
							Unsur Kewilayahan Kecamatan							1.505.7 33.775		1.493.6 44.107		99,20					KECAM ATAN BUMI NABUN G
							Program Penunjang Urusan Pemerintahan Daerah Kabupaten/Kota	41						1.409.7 33.775		1.397.6 44.107		99,14					KECAM ATAN BUMI NABUN G
		4	1	2	2 0 2		Administrasi Keuangan Perangkat Daerah	Jumlah Dokumen Keuangan yang disusun		6.302.771.3 75	3	61.244. 000	3	1.260.5 54.275	3	1.251.5 65.007	100	99,29	6	1.312.8 09.007		21	KECAM ATAN BUMI NABUN G
		4	1	2	2 0 2		Penyediaan Gaji dan Tunjangan ASN	Jumlah fasilitas pengajuan gaji dan tunjangan ASN perangkat daerah	60	5.954.369.8 75	12		12	1.190.8 73.975	12	1.181.9 23.507	100	99,25	24	1.181.9 23.507	40	20	KECAM ATAN BUMI NABUN G
		4	1	2	2 0 2	2	Penyediaan Administrasi Pelaksanaan Tugas ASN	Jumlah penyediaan honorarium administrasi pelaksanaan tugas ASN	60	348.401.500	12	61.244. 000	12	69.680. 300	12	69.641. 500	100	99,94	24	130.885 .500	40	38	KECAM ATAN BUMI NABUN G
		4	1	6	2 0 6		Administrasi Umum Perangkat Daerah	Jumlah penyediaan kebutuhan layanan umum perangkat daerah		255.847.500	10	5.800.0 00	10	51.169. 500	10	50.898. 500	100	99,47	20	56.698. 500		22	KECAM ATAN BUMI NABUN G
		4	1	6	2 0 6	1	Penyediaan Komponen Instalasi Listrik/Penera ngan Bangunan Kantor	Jumlah kebutuhan komponen instalasi listrik/penerangan bangunan kantor yang disediakan	50	4.172.500	6	300.00 0	6	834.50 0	6	834.50 0	100	100,0 0	12	1.134.5 00	24	27	KECAM ATAN BUMI NABUN G
		4	1	6	2 0 6	3	Penyediaan Peralatan Rumah Tangga	Jumlah kebutuhan peralatan Rumah	40	5.319.000	5	1.000.0 00	5	1.063.8 00	5	1.060.0 00	100	99,64	10	2.060.0 00	25	39	KECAM ATAN BUMI

		4	1	6	206	5	Penyediaan Barang Cetak dan Penggandaan	Tangga yang disediakan	45	36.356.000	0	1.000.000	0	7.271.200	0	7.271.000	0	100,00	0	8.271.000	0	23	NABUNG KECAMATAN BUMI NABUNG
		4	1	6	206	9	Penyelenggaraan Rapat Koordinasi dan Konsultasi SKPD	Jumlah pelaksanaan rapat koordinasi dan konsultasi PD	60	210.000.000	12	3.500.000	12	42.000.000	12	41.733.000	100	99,36	24	45.233.000	40	22	KECAMATAN BUMI NABUNG
		4	1	8	207		Penyediaan Jasa Penunjang Urusan Pemerintahan Daerah	Jumlah penyediaan jasa penunjang urusan pemerintahan daerah pada perangkat daerah		55.250.000	12	2.336.000	12	11.050.000	12	8.250.000	100	74,66	24	10.586.000			KECAMATAN BUMI NABUNG
		4	1	8	207	2	Penyediaan Jasa Komunikasi, Sumber Daya Air dan Listrik	Jumlah penyediaan kebutuhan listrik kantor	60	55.250.000	9	2.336.000	9	11.050.000	9	8.250.000	100	74,66	18	10.586.000	30		KECAMATAN BUMI NABUNG
		4	1	9	209		Pemeliharaan Barang Milik Daerah Penunjang Urusan Pemerintahan Daerah	Jumlah Barang Milik Daerah pada Perangkat Daerah yang mendapat pemeliharaan	20	434.800.000	1	15.350.000	1	86.960.000	1	86.930.600	100	99,97	2	102.280.600	10	24	KECAMATAN BUMI NABUNG
		4	1	9	209	1	Penyediaan Jasa Pemeliharaan, Biaya Pemeliharaan dan Pajak Kendaraan Perorangan Dinas atau Kendaraan Dinas Jabatan	Jumlah kendaraan dinas perorangan/jabatan yang mendapat pemeliharaan	5	35.000.000	0	9.900.000	0	0	0	-			0	9.900.000	0		KECAMATAN BUMI NABUNG
		4	1	9	209	2	Penyediaan Jasa Pemeliharaan, Biaya Pemeliharaan, Pajak, dan Perizinan Kendaraan Dinas Operasional atau Lapangan		5	203.350.000	3		3	40.670.000	3	40.670.000	100	100,00	6	40.670.000	120	20	KECAMATAN BUMI NABUNG
		4	1	9	209	6	Pemeliharaan Peralatan dan Mesin Lainnya	Jumlah peralatan dan mesin lainnya yang mendapat pemeliharaan	36	28.950.000	1	1.450.000	1	5.790.000	1	5.790.000	100	100,00	2	7.240.000	6	25	KECAMATAN BUMI NABUNG
		4	1	9	209	9	Pemeliharaan/Rehabilitasi Gedung Kantor	Jumlah Gedung kantor yang mendapat pemeliharaan		202.500.000	0	4.000.000	0	40.500.000	0	40.470.600		99,93	0	44.470.600		22	KECAMATAN BUMI

							dan Bangunan Lainnya														NABUNG			
		7	1	1	2		Koordinasi Upaya Penyelenggaraan Ketenteraman dan Ketertiban Umum	jumlah koordinasi yang dilakukan	60	480.000.000	12	0	12	96.000.000	12	96.000.000	100	100,00	24	96.000.000	40	20	KECAMATAN BUMIH NABUNG	
		7	1	1	2	1	Sinergitas dengan Kepolisian Negara Republik Indonesia, Tentara Nasional Indonesia dan Instansi Vertikal di Wilayah Kecamatan	Jumlah dokumen pelaporan pelaksanaan pembinaan dan ketertaman dan ketertiban di wilayah kecamatan yang disusun	5	480.000.000	0	0	1	96.000.000	1	96.000.000		100,00	1	96.000.000	20	20	KECAMATAN BUMIH NABUNG	
							Unsur Kewilayahan Kecamatan							1.341.170.600		1.333.831.873		99,45					KECAMATAN WAY SEPUTIH	
							Program Penunjang Urusan Pemerintahan Daerah Kabupaten/Kota							1.245.170.600		1.237.831.873		99,41					KECAMATAN WAY SEPUTIH	
		4	1	2	2		Administrasi Keuangan Perangkat Daerah	Jumlah Dokumen Keuangan yang disusun		5.402.696.000	4	38.050.000	4	1.080.539.200	4	1.073.669.873	100	99,36	8	1.111.719.873		21	KECAMATAN WAY SEPUTIH	
		4	1	2	2	1	Penyediaan Gaji dan Tunjangan ASN	Jumlah fasilitas pengajuan gaji dan tunjangan ASN perangkat daerah	60	4.922.925.000	12		12	984.585.000	12	977.716.873	100	99,30	24	977.716.873	40	20	KECAMATAN WAY SEPUTIH	
		4	1	2	2	2	Penyediaan Administrasi Pelaksanaan Tugas ASN	Jumlah penyediaan honorarium administrasi pelaksanaan tugas ASN	60	479.771.000	12	38.050.000	12	95.954.200	12	95.953.000	100	100,00	24	134.003.000	40	28	KECAMATAN WAY SEPUTIH	
		4	1	6	2		Administrasi Kepegawaian Perangkat Daerah			0	10	0	10	0	10	-	100		20	0			KECAMATAN WAY SEPUTIH	
		4	1	6	2	2	Pengadaan Pakaian Dinas Beserta Atribut Kelengkapannya		50	0	6	0	6	0	6	-	100		12	0	24		KECAMATAN BANDAR SURABAYA	

		4	1	6	206		Administrasi Umum Perangkat Daerah	Jumlah penyediaan kebutuhan layanan umum perangkat daerah	40	314.632.000	5	14.650.000	5	62.926.400	5	62.926.000	100	100,00	10	77.576.000	25	25	KECAMATAN WAY SEPUTIH	
		4	1	6	206	1	Penyediaan Komponen Instalasi Listrik/Penerangan Bangunan Kantor	Jumlah kebutuhan komponen instalasi listrik/penerangan bangunan kantor yang disediakan	45	13.160.000	0	1.300.000	6	2.632.000	6	2.632.000	0	100,00	6	3.932.000	13	30	KECAMATAN WAY SEPUTIH	
		4	1	6	206	3	Penyediaan Peralatan Rumah Tangga	Jumlah kebutuhan peralatan Rumah Tangga yang disediakan	60	14.172.000	12	1.000.000	12	2.834.400	12	2.834.000	100	99,99	24	3.834.000	40	27	KECAMATAN WAY SEPUTIH	
		4	1	6	206	5	Penyediaan Barang Cetak dan Penggandaan	Jumlah barang cetakan yang disediakan		46.800.000	12	3.500.000	12	9.360.000	12	9.360.000	100	100,00	24	12.860.000		27	KECAMATAN WAY SEPUTIH	
		4	1	6	206	9	Penyelenggaraan Rapat Koordinasi dan Konsultasi SKPD	Jumlah pelaksanaan rapat koordinasi dan konsultasi PD	60	240.500.000	9	8.850.000	9	48.100.000	9	48.100.000	100	100,00	18	56.950.000	30	24	KECAMATAN WAY SEPUTIH	
		4	1	8	207		Pengadaan Barang Milik Daerah Penunjang Urusan Pemerintah Daerah			75.000.000	4	0	4	15.000.000	4	14.905.000	100	99,37	8	14.905.000		20	KECAMATAN WAY SEPUTIH	
		4	1	8	207	6	Pengadaan Peralatan dan Mesin Lainnya		20	75.000.000	4	0	4	15.000.000	4	14.905.000	100	99,37	8	14.905.000	40	20	KECAMATAN WAY SEPUTIH	
		4	1	8	208		Penyediaan Jasa Penunjang Urusan Pemerintahan Daerah	Jumlah penyediaan jasa penunjang urusan pemerintahan daerah pada perangkat daerah	20	46.500.000	1	4.250.000	1	9.300.000	1	8.926.000	100	95,98	2	13.176.000	10	28	KECAMATAN WAY SEPUTIH	
		4	1	8	208	2	Penyediaan Jasa Komunikasi, Sumber Daya Air dan Listrik	Jumlah penyediaan kebutuhan listrik kantor	5	46.500.000	0	4.250.000	0	9.300.000	0	8.926.000		95,98	0	13.176.000	0	28	KECAMATAN WAY SEPUTIH	
		4	1	9	209		Pemeliharaan Barang Milik Daerah Penunjang Urusan Pemerintahan Daerah	Jumlah Barang Milik Daerah pada Perangkat Daerah yang mendapat pemeliharaan	5	387.025.000	3	43.400.000	3	77.405.000	3	77.405.000	100	100,00	6	120.805.000	120	31	KECAMATAN WAY SEPUTIH	
		4	1	9	209	1	Penyediaan Jasa Pemeliharaan, Biaya	Jumlah kendaraan dinas perorangan/jabata	36	203.350.000	1	18.250.000	1	40.670.000	1	40.670.000	100	100,00	2	58.920.000	6	29	KECAMATAN WAY	

							Pemeliharaan dan Pajak Kendaraan Perorangan Dinas atau Kendaraan Dinas Jabatan	n yang mendapat pemeliharaan													SEPUTIH			
		4	1	9	209	6	Pemeliharaan Peralatan dan Mesin Lainnya	Jumlah peralatan dan mesin lainnya yang mendapat pemeliharaan	5	38.550.000	1	4.800.000	1	7.710.000	1	7.710.000	100,00	2	12.510.000	40	32	KECAMATAN WAY SEPUTIH		
		4	1	9	209	9	Pemeliharaan/Rehabilitasi Gedung Kantor dan Bangunan Lainnya	Jumlah Gedung kantor yang mendapat pemeliharaan		145.125.000	12	20.350.000	12	29.025.000	12	29.025.000	100	100,00	24	49.375.000		34	KECAMATAN WAY SEPUTIH	
		7	1	1	223		Koordinasi Upaya Penyelenggaraan Ketenteraman dan Ketertiban Umum	0		480.000.000	0	0	0	96.000.000	0	96.000.000		100,00	0	96.000.000		20	KECAMATAN WAY SEPUTIH	
		7	1	1	223	1	Sinergitas dengan Kepolisian Negara Republik Indonesia, Tentara Nasional Indonesia dan Instansi Vertikal di Wilayah Kecamatan	Jumlah dokumen pelaporan pelaksanaan pembinaan dan ketertiban dan ketertiban di wilayah kecamatan yang disusun		480.000.000	3	0	3	96.000.000	3	96.000.000	100	100,00	6	96.000.000		20	KECAMATAN WAY SEPUTIH	
							Unsur Kewilayahan Kecamatan							1.794.407.890		1.771.786.565		98,74					KECAMATAN BANDAR SURABAYA	
							Program Penunjang Urusan Pemerintahan Daerah Kabupaten/Kota							1.794.407.890		1.771.786.565		98,74					KECAMATAN BANDAR SURABAYA	
		4	1	2	202		Administrasi Keuangan Perangkat Daerah	Jumlah Dokumen Keuangan yang disusun		7.989.324.450	12	41.620.000	12	1.597.864.890	12	1.594.488.215	100	99,79	24	1.636.108.215		20	KECAMATAN BANDAR SURABAYA	
		4	1	2	202		Penyediaan Gaji dan Tunjangan ASN	Jumlah fasilitas pengajuan gaji dan tunjangan ASN perangkat daerah	60	7.021.870.950	12		12	1.404.374.190	12	1.401.048.215	100	99,76	24	1.401.048.215	40	20	KECAMATAN BANDAR SURABAYA	

		4	1	2	2	2	Penyediaan Administrasi Pelaksanaan Tugas ASN	Jumlah penyediaan honorarium administrasi pelaksanaan tugas ASN	60	967.453.500	10	41.620.000	10	193.490.700	10	193.440.000	100	99,97	20	235.060.000	33	24	KECAMATAN BANDAR SURABAYA	
		4	1	6	2		Administrasi Umum Perangkat Daerah	Jumlah penyediaan kebutuhan layanan umum perangkat daerah		465.440.000	6	9.536.000	6	93.088.000	6	77.015.000	100	82,73	12	86.551.000		19	KECAMATAN BANDAR SURABAYA	
		4	1	6	2	1	Penyediaan Komponen Instalasi Listrik/Penerangan Bangunan Kantor	Jumlah kebutuhan komponen instalasi listrik/penerangan bangunan kantor yang disediakan	50	6.828.000	5	910.000	5	1.365.600	5	1.365.000	100	99,96	10	2.275.000	20	33	KECAMATAN BANDAR SURABAYA	
		4	1	6	2	3	Penyediaan Peralatan Rumah Tangga	Jumlah kebutuhan peralatan Rumah Tangga yang disediakan	40	8.557.000	0	750.000	0	1.711.400	0	1.650.000		96,41	0	2.400.000	0	28	KECAMATAN BANDAR SURABAYA	
		4	1	6	2	5	Penyediaan Barang Cetak dan Penggandaan	Jumlah barang cetakan yang disediakan	45	47.555.000	12	1.876.000	12	9.511.000	12	9.500.000	100	99,88	24	11.376.000	53	24	KECAMATAN BANDAR SURABAYA	
		4	1	6	2	9	Penyelenggaraan Rapat Koordinasi dan Konsultasi SKPD	Jumlah pelaksanaan rapat koordinasi dan konsultasi PD	60	402.500.000	12	6.000.000	12	80.500.000	12	64.500.000	100	80,12	24	70.500.000	40	18	KECAMATAN BANDAR SURABAYA	
		4	1	8	2		Penyediaan Jasa Penunjang Urusan Pemerintahan Daerah	Jumlah penyediaan jasa penunjang urusan pemerintahan daerah pada perangkat daerah		69.875.000	4	0	4	13.975.000	4	10.885.000	100	77,89	8	10.885.000		16	KECAMATAN BANDAR SURABAYA	
		4	1	8	2	2	Penyediaan Jasa Komunikasi, Sumber Daya Air dan Listrik	Jumlah penyediaan kebutuhan listrik kantor	20	69.875.000	1	0	1	13.975.000	1	10.885.000	100	77,89	2	10.885.000	10	16	KECAMATAN BANDAR SURABAYA	
		4	1	9	2		Pemeliharaan Barang Milik Daerah Penunjang Urusan Pemerintahan Daerah	Jumlah Barang Milik Daerah pada Perangkat Daerah yang mendapat pemeliharaan	20	447.400.000	0	55.024.500	0	89.480.000	0	89.398.350		99,91	0	144.422.850	0	32	KECAMATAN BANDAR SURABAYA	
		4	1	9	2	1	Penyediaan Jasa Pemeliharaan,	Jumlah kendaraan dinas perorangan/jabata	5	203.350.000	3	0	3	40.670.000	3	40.650.000	100	99,95	6	40.650.000	120	20	KECAMATAN BANDAR	

							Biaya Pemeliharaan dan Pajak Kendaraan Perorangan Dinas atau Kendaraan Dinas Jabatan	n yang mendapat pemeliharaan														R SURABAYA		
		4	1	9	209	2	Penyediaan Jasa Pemeliharaan, Biaya Pemeliharaan, Pajak, dan Perizinan Kendaraan Dinas Operasional atau Lapangan	Jumlah kendaraan dinas perorangan/jabatan yang mendapat pemeliharaan	5	0	1	40.474.500	1	0	1	-	100		2	40.474.500	40		KECAMATAN BANDAR SURABAYA	
		4	1	9	209	6	Pemeliharaan Peralatan dan Mesin Lainnya	Jumlah peralatan dan mesin lainnya yang mendapat pemeliharaan	36	41.550.000	0	11.200.000	0	8.310.000	0	8.250.000		99,28	0	19.450.000	0	47	KECAMATAN BANDAR SURABAYA	
		4	1	9	209	9	Pemeliharaan/Rehabilitasi Gedung Kantor dan Bangunan Lainnya	Jumlah Gedung kantor yang mendapat pemeliharaan		202.500.000	1	3.350.000	1	40.500.000	1	40.498.350	100	100,00	2	43.848.350		22	KECAMATAN BANDAR SURABAYA	
							Unsur Wilayah Kecamatan						1.419,518.081		1.411,917.431		99,46						KECAMATAN ANAK RATU AJI	
							Program Penunjang Urusan Pemerintahan Daerah Kabupaten/Kota						1.419,518.081		1.411,917.431		99,46						KECAMATAN ANAK RATU AJI	
		4	1	2	202		Administrasi Keuangan Perangkat Daerah	Jumlah Dokumen Keuangan yang disusun		6.181.179,905	12	41.620.000	12	1.236,235.981	12	1.236,179.081	100	100,00	24	1.277,799.081		21	KECAMATAN ANAK RATU AJI	
		4	1	2	202		Penyediaan Gaji dan Tunjangan ASN	Jumlah fasilitasi pengajuan gaji dan tunjangan ASN perangkat daerah	60	5.090.895,405	12		12	1.018,179.081	12	1.018,179.081	100	100,00	24	1.018,179.081	40	20	KECAMATAN ANAK RATU AJI	
		4	1	2	202	2	Penyediaan Administrasi Pelaksanaan Tugas ASN	Jumlah penyediaan honorarium administrasi pelaksanaan tugas ASN	60	1.090.284,500	10	41.620.000	10	218,056.900	10	218,000.000	100	99,97	20	259.620.000	33	24	KECAMATAN ANAK RATU AJI	



		4	1	6	2 0 6		Administrasi Umum Perangkat Daerah	Jumlah penyediaan kebutuhan layanan umum perangkat daerah		399.135.500	6	9.536.000	6	79.827.100	6	75.117.000	100	94,10	12	84.653.000		21	KECAMATAN ANAK RATU AJI	
		4	1	6	2 0 6	1	Penyediaan Komponen Instalasi Listrik/Penerangan Bangunan Kantor	Jumlah kebutuhan komponen instalasi listrik/penerangan bangunan kantor yang disediakan	50	7.250.000	5	910.000	5	1.450.000	5	1.425.000	100	98,28	10	2.335.000	20	32	KECAMATAN ANAK RATU AJI	
		4	1	6	2 0 6	3	Penyediaan Peralatan Rumah Tangga	Jumlah kebutuhan peralatan Rumah Tangga yang disediakan	40	8.474.500	0	750.000	6	1.694.900	6	1.692.000		99,83	6	2.442.000	15	29	KECAMATAN ANAK RATU AJI	
		4	1	6	2 0 6	5	Penyediaan Barang Cetak dan Penggandaan	Jumlah barang cetakan yang disediakan	45	48.411.000	12	1.876.000	12	9.682.200	12	9.600.000	100	99,15	24	11.476.000	53	24	KECAMATAN ANAK RATU AJI	
		4	1	6	2 0 6	9	Penyelenggaraan Rapat Koordinasi dan Konsultasi SKPD	Jumlah pelaksanaan rapat koordinasi dan konsultasi PD	60	335.000.000	12	6.000.000	12	67.000.000	12	62.400.000	100	93,13	24	68.400.000	40	20	KECAMATAN ANAK RATU AJI	
		4	1	8	2 0 8		Penyediaan Jasa Penunjang Urusan Pemerintahan Daerah	Jumlah penyediaan jasa penunjang urusan pemerintahan daerah pada perangkat daerah		69.875.000	4	0	4	13.975.000	4	11.630.000	100	83,22	8	11.630.000		17	KECAMATAN ANAK RATU AJI	
		4	1	8	2 0 8	2	Penyediaan Jasa Komunikasi, Sumber Daya Air dan Listrik	Jumlah penyediaan kebutuhan listrik kantor	20	69.875.000	1	0	1	13.975.000	1	11.630.000	100	83,22	2	11.630.000	10	17	KECAMATAN ANAK RATU AJI	
		4	1	9	2 0 9		Pemeliharaan Barang Milik Daerah Penunjang Urusan Pemerintahan Daerah	Jumlah Barang Milik Daerah pada Perangkat Daerah yang mendapat pemeliharaan	20	447.400.000	0	55.024.500	0	89.480.000	0	88.991.350		99,45	0	144.015.850	0	32	KECAMATAN ANAK RATU AJI	
		4	1	9	2 0 9	1	Penyediaan Jasa Pemeliharaan, Biaya Pemeliharaan dan Pajak Kendaraan Perorangan Dinas atau Kendaraan Dinas Jabatan	Jumlah kendaraan dinas perorangan/jabatan yang mendapat pemeliharaan	5	203.350.000	3	0	3	40.670.000	3	40.644.000	100	99,94	6	40.644.000	120	20	KECAMATAN ANAK RATU AJI	
		4	1	9	2 0 9	6	Pemeliharaan Peralatan dan Mesin Lainnya	Jumlah peralatan dan mesin lainnya yang mendapat pemeliharaan	36	41.550.000	0	11.200.000	6	8.310.000	6	7.849.000		94,45	6	19.049.000	17	46	KECAMATAN ANAK RATU AJI	

			4	1	9	209	9	Pemeliharaan/Rehabilitasi Gedung Kantor dan Bangunan Lainnya	Jumlah Gedung kantor yang mendapat pemeliharaan		202.500.000	1	3.350.000	1	40.500.000	1	40.498.350	100	100,00	2	43.848.350		22	KECAMATAN ANAK RATU AJI	
								Unsur Kewilayahan Kecamatan							1.709.811.069		1.578.212.224		92,30					KECAMATAN PUTRA RUMBI A	
								Program Penunjang Urusan Pemerintahan Daerah Kabupaten/Kota							1.589.811.069		1.458.212.224		91,72					KECAMATAN PUTRA RUMBI A	
			4	1	2	202		Administrasi Keuangan Perangkat Daerah	Jumlah Dokumen Keuangan yang disusun		6.947.278.345	12	41.620.000	12	1.389.455.669	12	1.277.083.724	100	91,91	24	1.318.703.724			KECAMATAN PUTRA RUMBI A	
			4	1	2	202		Penyediaan Gaji dan Tunjangan ASN	Jumlah fasilitas pengajuan gaji dan tunjangan ASN perangkat daerah	60	5.972.931.845	12		12	1.194.586.369	12	1.183.156.724	100	99,04	24	1.183.156.724	40	20	KECAMATAN PUTRA RUMBI A	
			4	11	2	202	2	Penyediaan Administrasi Pelaksanaan Tugas ASN	Jumlah penyediaan honorarium administrasi pelaksanaan tugas ASN	60	974.346.500	10	52.000.000	10	194.869.300	10	93.927.000	100	48,20	20	145.927.000	33	15	KECAMATAN PUTRA RUMBI A	
			4	11	6	206		Administrasi Umum Perangkat Daerah	Jumlah penyediaan kebutuhan layanan umum perangkat daerah		490.502.000	6	18.450.000	6	98.100.400	6	83.103.500	100	84,71	12	101.553.500		21	KECAMATAN PUTRA RUMBI A	
			4	11	6	206	1	Penyediaan Komponen Instalasi Listrik/Penerangan Bangunan Kantor	Jumlah kebutuhan komponen instalasi listrik/penerangan bangunan kantor yang disediakan	50	5.300.000	5	1.300.000	5	1.060.000	5	895.000	100	84,43	10	2.195.000	20	41	KECAMATAN PUTRA RUMBI A	
			4	11	6	206	3	Penyediaan Peralatan Rumah Tangga	Jumlah kebutuhan peralatan Rumah Tangga yang disediakan	40	8.621.000	0	1.650.000	5	1.724.200	5	1.580.000		91,64	5	3.230.000	13	37	KECAMATAN PUTRA RUMBI A	
			4	11	6	206	5	Penyediaan Barang Cetak dan Penggandaan	Jumlah barang cetakan yang disediakan	45	49.081.000	12	4.500.000	12	9.816.200	12	9.816.000	100	100,00	24	14.316.000	53	29	KECAMATAN PUTRA RUMBI A	
			4	11	6	206	9	Penyelenggaraan Rapat Koordinasi dan Konsultasi SKPD	Jumlah pelaksanaan rapat koordinasi dan konsultasi PD	60	427.500.000	12	11.000.000	12	85.500.000	12	70.812.500	100	82,82	24	81.812.500	40	19	KECAMATAN PUTRA RUMBI A	

		4	11	8	208		Penyediaan Jasa Penunjang Urusan Pemerintahan Daerah	Jumlah penyediaan jasa penunjang urusan pemerintahan daerah pada perangkat daerah		63.875.000	9	1.650.000	9	12.775.000	9	11.055.000	100	86,54	18	12.705.000		20	KECAMATAN PUTRA RUMBI A	
		4	11	8	208	2	Penyediaan Jasa Komunikasi, Sumber Daya Air dan Listrik	Jumlah penyediaan kebutuhan listrik kantor	60	63.875.000	4	1.650.000	4	12.775.000	4	11.055.000	100	86,54	8	12.705.000	13	20	KECAMATAN PUTRA RUMBI A	
		4	11	9	209		Pemeliharaan Barang Milik Daerah Penunjang Urusan Pemerintahan Daerah	Jumlah Barang Milik Daerah pada Perangkat Daerah yang mendapat pemeliharaan		447.400.000	4	45.205.000	4	89.480.000	4	86.970.000	100	97,19	8	132.175.000		30	KECAMATAN PUTRA RUMBI A	
		4	11	9	209	2	Penyediaan Jasa Pemeliharaan, Biaya Pemeliharaan, Pajak, dan Perizinan Kendaraan Dinas Operasional atau Lapangan	Jumlah kendaraan dinas perorangan/jabatan yang mendapat pemeliharaan	20	203.350.000	1	12.400.000	1	40.670.000	1	38.641.100	100	95,01	2	51.041.100	10	25	KECAMATAN PUTRA RUMBI A	
		4	11	9	209	6	Pemeliharaan Peralatan dan Mesin Lainnya	Jumlah peralatan dan mesin lainnya yang mendapat pemeliharaan	20	41.550.000	0	2.500.000	4	8.310.000	4	8.158.000	0	98,17	4	10.658.000	20	26	KECAMATAN PUTRA RUMBI A	
		4	11	9	209	9	Pemeliharaan/Rehabilitasi Gedung Kantor dan Bangunan Lainnya	Jumlah Gedung kantor yang mendapat pemeliharaan	5	202.500.000	1	30.305.000	1	40.500.000	1	40.170.900	100	99,19	2	70.475.900	40	35	KECAMATAN PUTRA RUMBI A	
		7	1	1	223		Koordinasi Upaya Penyelenggaraan Ketentraman dan Ketertiban Umum	0	600.000.000	0	0	0	120.000.000	0	120.000.000		100,00	0	120.000.000		20	KECAMATAN PUTRA RUMBI A		
		7	1	1	223	1	Sinergitas dengan Kepolisian Negara Republik Indonesia, Tentara Nasional Indonesia dan Instansi Vertikal di Wilayah Kecamatan	Jumlah dokumen pelaporan pelaksanaan pembinaan dan ketentraman dan ketertiban di wilayah kecamatan yang disusun		600.000.000	3	0	3	120.000.000	3	120.000.000	100	100,00	6	120.000.000		20	KECAMATAN PUTRA RUMBI A	
							Unsur Kewilayahan Kecamatan						2.543.202.975		2.541.462.943		99,93						KECAMATAN SEPUTI	

												2.207.202.975				2.205.462.943			99,92										H RAMAN		
																														KECAMATAN SEPUTIH RAMAN	
		4	11	2	202		Administrasi Keuangan Perangkat Daerah	Jumlah Dokumen Keuangan yang disusun	5	9.885.165.875	1	44.920.000	1	1.977.033.175	1	1.985.643.143	100	100,44	2	2.030.563.143	40	21							SEPUTIH RAMAN		
		4	11	2	202		Penyediaan Gaji dan Tunjangan ASN	Jumlah fasilitasi pengajuan gaji dan tunjangan ASN perangkat daerah	60	9.382.541.375	0		12	1.876.508.275	12	1.885.18.643		100,46	12	1.885.18.643	20	20							SEPUTIH RAMAN		
		4	11	2	202	2	Penyediaan Administrasi Pelaksanaan Tugas ASN	Jumlah penyediaan honorarium administrasi pelaksanaan tugas ASN	60	502.624.500	12	44.920.000	12	100.524.900	12	100.524.500	100	100,00	24	145.444.500	40	29							KECAMATAN SEPUTIH RAMAN		
		4	11	6	206		Administrasi Umum Perangkat Daerah	Jumlah penyediaan kebutuhan layanan umum perangkat daerah	5	545.149.000	1	16.188.000	1	109.029.800	1	109.029.800		100,00	2	125.217.800	40	23							KECAMATAN SEPUTIH RAMAN		
		4	11	6	206	1	Penyediaan Komponen Instalasi Listrik/Penerangan Bangunan Kantor	Jumlah kebutuhan komponen instalasi listrik/penerangan bangunan kantor yang disediakan	50	15.290.000	0	866.000	0	3.058.000	0	3.058.000		100,00	0	3.924.000	0	26							KECAMATAN SEPUTIH RAMAN		
		4	11	6	206	3	Penyediaan Peralatan Rumah Tangga	Jumlah kebutuhan peralatan Rumah Tangga yang disediakan	40	16.214.000	0	822.000	4	3.242.800	4	3.242.800		100,00	4	4.064.800	10	25							KECAMATAN SEPUTIH RAMAN		
		4	11	6	206	5	Penyediaan Barang Cetakan dan Penggandaan	Jumlah barang cetakan yang disediakan	45	73.645.000	0	4.000.000	5	14.729.000	5	14.729.000		100,00	5	18.729.000	11	25							KECAMATAN SEPUTIH RAMAN		
		4	11	6	206	9	Penyelenggaraan Rapat Koordinasi dan Konsultasi SKPD	Jumlah pelaksanaan rapat koordinasi dan konsultasi PD	60	440.000.000	0	10.500.000	12	88.000.000	12	88.000.000		100,00	12	98.500.000	20	22							KECAMATAN SEPUTIH RAMAN		
		7	1	1	207		Pengadaan Barang Milik Daerah Penunjang Urusan Pemerintah Daerah	Jumlah kebutuhan Barang Milik Daerah yang disediakan	20	200.000.000	4	149.676.560	4	40.000.000	4	29.650.000	100	74,13	8	179.326.560	40	90							KECAMATAN SEPUTIH RAMAN		
		7	1	1	207	6	Pengadaan Peralatan dan Mesin Lainnya	Jumlah peralatan dan mesin yang diadakan	20	200.000.000	4	149.676.560	4	40.000.000	4	29.650.000	100	74,13	8	179.326.560	40	90							KECAMATAN SEPUTIH RAMAN		

		4	11	8	208		Penyediaan Jasa Penunjang Urusan Pemerintahan Daerah	Jumlah penyediaan jasa penunjang urusan pemerintahan daerah pada perangkat daerah	5	58.500.000	0	4.700.000	1	11.700.000	1	11.700.000	100,00	1	16.400.000	20	28	H RAMAN KECAMATAN SEPUTIH RAMAN		
		4	11	8	208	2	Penyediaan Jasa Komunikasi, Sumber Daya Air dan Listrik	Jumlah penyediaan kebutuhan listrik kantor	60	58.500.000	0	4.700.000	12	11.700.000	12	11.700.000	100,00	12	16.400.000	20	28	H RAMAN KECAMATAN SEPUTIH RAMAN		
		4	11	9	209		Pemeliharaan Barang Milik Daerah Penunjang Urusan Pemerintahan Daerah	Jumlah Barang Milik Daerah pada Perangkat Daerah yang mendapat pemeliharaan	5	347.200.000	0	56.195.000	1	69.440.000	1	69.440.000	100,00	1	125.635.000	20	36	H RAMAN KECAMATAN SEPUTIH RAMAN		
		4	11	9	209	1	Penyediaan Jasa Pemeliharaan, Biaya Pemeliharaan dan Pajak Kendaraan Perorangan Dinas atau Kendaraan Dinas Jabatan	Jumlah kendaraan dinas operasional/lapangan yang mendapat pemeliharaan	20	203.350.000	0	16.850.000	8	40.670.000	8	40.670.000	100	100,00	8	57.520.000	40	28	H RAMAN KECAMATAN SEPUTIH RAMAN	
		4	11	9	209	6	Pemeliharaan Peralatan dan Mesin Lainnya	Jumlah peralatan dan mesin lainnya yang mendapat pemeliharaan	20	42.600.000	0	3.342.000	5	8.520.000	5	8.520.000	100	100,00	5	11.862.000	25	28	H RAMAN KECAMATAN SEPUTIH RAMAN	
		4	11	9	209	9	Pemeliharaan/Rehabilitasi Gedung Kantor dan Bangunan Lainnya	Jumlah Gedung kantor yang mendapat pemeliharaan	5	101.250.000	0	36.003.000	1	20.250.000	1	20.250.000	100,00	1	56.253.000	20	56	H RAMAN KECAMATAN SEPUTIH RAMAN		
		7	1	1	223		Koordinasi Upaya Penyelenggaraan Ketenteraman dan Ketertiban Umum	0	1.680.000.000	0	0	0	336.000.000	0	336.000.000	100,00	0	336.000.000		20	H RAMAN KECAMATAN SEPUTIH RAMAN			
		7	1	1	223	1	Sinergitas dengan Kepolisian Negara Republik Indonesia, Tentara Nasional Indonesia dan Instansi Vertikal di Wilayah Kecamatan		1.680.000.000	3	0	3	336.000.000	3	336.000.000	100	100,00	6	336.000.000		20	H RAMAN KECAMATAN SEPUTIH RAMAN		

## 2.3 Permasalahan Pembangunan Daerah

### 2.3.1 Permasalahan Daerah Berhubungan dengan Prioritas dan Sasaran Pembangunan Daerah

Permasalahan pembangunan daerah merupakan “*gap expectation*” antara kinerja pembangunan yang dicapai saat ini dengan yang direncanakan. Potensi permasalahan pembangunan daerah pada umumnya timbul dari kekuatan yang belum didayagunakan secara optimal, kelemahan yang tidak diatasi, peluang yang tidak dimanfaatkan, dan ancaman yang tidak diantisipasi. Adapun permasalahan pembangunan yang dihadapi oleh Pemerintah Kabupaten Lampung Tengah pada tahun 2022 yang berhubungan dengan prioritas dan sasaran pembangunan daerah antara lain sebagai berikut :

1. **Pemerataan kualitas sarana dan prasarana wilayah dan pelestarian kelola lingkungan hidup.**
  - Belum optimalnya infrastruktur jalan, dengan kondisi jalan kabupaten dalam kondisi rusak yang masih tinggi.
  - Belum optimalnya pengelolaan jaringan irigrasi dan drainase serta masih adanya wilayah yang beresiko terkena bencana banjir
  - Kurangnya perlengkapan jalan berupa APILL, rambu, marka dan LPJU.
  - Masih terdapat Rumah Tangga yang belum dapat mengakses air bersih, sanitasi, dan listrik.
  - Kurangnya kesadaran dan partisipasi masyarakat serta pelaku usaha dalam pengelolaan lingkungan hidup;
2. **Pengembangan Potensi Ekonomi Unggulan Dan Investasi Daerah, Melalui Ekonomi Kerakyatan**
  - Masih tingginya angka kemiskinan dan angka pengangguran terbuka.
  - Basis pendidikan tenaga kerja masih didominasi pendidikan dasar dan tidak memiliki keterampilan yang memadai.
  - Tingginya jumlah koperasi yang tidak aktif.
  - Keterbatasan akses, promosi dan sarana prasarana di objek kepariwisataan.
  - Produksi industri kecil cukup besar namun belum dapat bersaing dengan produk dari daerah lain.

- Tingginya biaya produksi dan ketidakstabilan harga komoditi pertanian menyebabkan kesejahteraan petani sulit diraih.

### **3. Pemantapan Kualitas Sumber Daya Manusia Yang Unggul Dan Berdaya Saing.**

- Daya tampung sekolah dan ruang kelas yang tidak sebanding penduduk usia sekolah yang semakin besar;
- Kurang tenaga pendidik dan belum optimal kualitas tenaga pendidik yang ada;
- Masih tingginya angka ibu melahirkan, angka kematian bayi, penyakit menular dan kasus stunting;
- Keterbatasan sarana dan prasarana Kesehatan dalam melayani penduduk yang semakin besar;
- Jumlah tenaga kesehatan yang belum ideal dalam melayani penduduk.

### **4. Peningkatan Kualitas Pelayanan Publik Dan Tata Kelola Pemerintahan**

- Peraturan perundang-undangan yang sangat dinamis membutuhkan waktu, tenaga, dan pemikiran yang cukup tinggi;
- Keterbatasan sumber daya manusia (SDM);
- Belum optimalnya pelayanan publik berbasis Online;
- Belum Optimal Penegakan Perda terutama berkenaan dengan pelayanan publik;
- Belum optimalnya Sistem Akuntabilitas Kinerja Instansi Pemerintah.

### **5. Peningkatan Kondusivitas Wilayah Dan Kerukunan Umat Beragama**

- Masih tingginya rasio angka kriminal dan potensi sengketa lahan antar warga maupun warga dengan pelaku usaha;
- Pelanggaran terhadap Peraturan Daerah yang masih cukup banyak;
- Adanya informasi media massa maupun media social yang berpotensi menimbulkan kebencian antar umat beragama ataupun etnis.

### 2.3.2 Identifikasi Permasalahan Penyelenggaraan Urusan Pemerintah Daerah

Dengan mempertimbangkan sumber daya, kondisi aktual, dan kemampuan keuangan daerah selama 1 (satu) tahun anggaran, maka arah pembangunan selama satu tahun diupayakan untuk dapat memecahkan isu dan masalah mendesak sesuai kewenangan urusan pemerintah daerah yang diperkirakan akan dihadapi pada tahun 2024.

**Tabel 2.127**  
**Identifikasi Permasalahan Penyelenggaraan Urusan Pemerintrah Daerah Kabupaten Lampung Tengah**

No.	URUSAN	ANALISIS	PERMASALAHAN
(1)	(2)	(3)	(4)
<b>I</b>	<b>Urusan Pemerintahan Wajib</b>		
<b>A</b>	<b>Urusan Pemerintahan Wajib Yang Berkaitan Dengan Pelayanan Dasar</b>		
1.	Pendidikan	<ul style="list-style-type: none"> <li>Pertumbuhan Harapan Lama Sekolah (HLS) Kab. Lampung Tengah dalam 5 tahun terakhir hanya mencapai 0,05 tahun, lebih lambat bila dibandingkan Provinsi Lampung yang mencapai 0,13 Tahun.</li> <li>Angka Rata-rata Lama Sekolah (RLS) Kab. Lampung Tengah dalam 5 tahun terakhir selalu dibawah RLS Provinsi Lampung dan pertumbuhan hanya sebesar 0,13 Tahun, lebih lambat dari Provinsi Lampung yang mencapai 0,36 Tahun.</li> <li>Dalam kurun 5 tahun terakhir, rasio guru SD dan sarana sekolah masih belum ideal untuk melayani penduduk usia sekolah.</li> </ul>	<ol style="list-style-type: none"> <li>Masih terbatasnya sarana dan prasarana Pendidikan tinggi.</li> <li>Belum maksimalnya program pengungkit meningkatnya RLS</li> <li>Rasio guru terhadap murid semakin menurun seiring banyaknya guru yang memasuki usia pension, pertumbuhan penduduk usia sekolah dan terbatasnya pengangkatan guru.</li> <li>Upaya Pembangunan sarana dan prasarana sekolah yang belum maksimal dalam memenuhi rasio ketersediaan sekolah</li> </ol>
2	Kesehatan	<ul style="list-style-type: none"> <li>Masih terdapatnya kematian ibu sebanyak 17 kasus dan kematian bayi sebanyak 112 kasus.</li> <li>Jumlah tenaga Kesehatan tahun 2022 mencapai 237 orang, masih kurang 363 orang untuk memenuhi layanan ideal terhadap 1.500.022 jiwa.</li> <li>Meningkatnya kasus prevalensi tuberkolosis sebesar 2.730 kasus dan kematian tuberkolosis mencapai 26 kasus.</li> </ul>	<ul style="list-style-type: none"> <li>Belum optimalnya pelayanan kesehatan kepada ibu hami dan bayi.</li> <li>Masih rendahnya pengetahuan dan kesadaran masyarakat tentang kesehatan ibu dan bayinya.</li> <li>Rasio tenaga kesehatan yang belum memenuhi jumlah ideal dalam melayani penduduk Lampung Tengah</li> <li>Belum optimalnya pencegahan dan penanganan penyakit menular dan tidak menular.</li> </ul>



No.	URUSAN	ANALISIS	PERMASALAHAN
(1)	(2)	(3)	(4)
3.	Pekerjaan Umum dan Penataan Ruang	<ul style="list-style-type: none"> <li>Mantap jalan kabupaten tahun 2022 hanya mencapai 58,86% atau mengalami penurunan dari tahun 2021 yang mencapai 61,5%.</li> <li>Irigasi dalam kondisi baik baru mencapai 34,62%.</li> <li>Masih terdapat 9,42% rumah tangga yang belum menikmati air bersih.</li> </ul>	<ul style="list-style-type: none"> <li>Tingginya intensitas lalu lintas dan maraknya kendaraan lebih beban mempercepat kerusakan jalan.</li> <li>Belum optimalnya pengelolaan jaringan irigasi dan drainase</li> <li>Belum seluruh rumah tangga terjangkau air</li> <li>bersih.</li> </ul>
4.	Perumahan Rakyat dan Kawasan Permukiman	<ul style="list-style-type: none"> <li>Masih terdapat 7,01 Ha luasan permukiman kumuh</li> <li>Masih terdapat 5,5% rumah tidak layak huni</li> </ul>	<ul style="list-style-type: none"> <li>Belum Optimalnya Pengelolaan Kawasan Permukiman.</li> <li>Belum optimalnya pemenuhan kebutuhan rumah layak huni</li> </ul>
5.	Ketenteraman, Ketertiban Umum, dan Pelindungan Masyarakat	<ul style="list-style-type: none"> <li>Rasio angka kriminalitas yang mencapai 2,87 per 10.000 penduduk</li> </ul>	<ul style="list-style-type: none"> <li>Tindak 33kriminalitas masih cukup tinggi berdampak menurunkan rasa aman bagi masyarakat dan iklim usaha.</li> </ul>
6	Sosial	<ul style="list-style-type: none"> <li>Kemiskinan masih cukup tinggi mencapai 10,96%</li> <li>PMKS mendapatkan bantuan mencapai 83,7%</li> </ul>	<ul style="list-style-type: none"> <li>Masih terdapat 143.340 penduduk miskin</li> <li>Masih terdapat 16,3% PMKS yang perlu mendapatkan bantuan dari pemerintah.</li> </ul>
<b>B</b>	<b>Urusan Pemerintahan Wajib Yang Tidak Berkaitan Dengan Pelayanan Dasar</b>		
1.	Tenaga Kerja	<ul style="list-style-type: none"> <li>Tingkat Pengangguran Terbuka mencapai 3,56%</li> <li>Tingkat Partisipasi Angkatan Kerja pada tahun 2022 adalah sebesar 73,71%</li> </ul>	<ul style="list-style-type: none"> <li>Terbatasnya kesempatan kerja dan lapangan kerja disektor formal Kualitas dan kompetensi angkatan kerja belum memadai.</li> </ul>
2	Pemberdayaan Perempuan dan perlindungan Anak	<ul style="list-style-type: none"> <li>Indeks Pembangunan Gender mencapai 90,11 dan belum mencapai ideal.</li> <li>Masih terdapat 2 kasus kekerasan rumah tangga</li> </ul>	<ul style="list-style-type: none"> <li>Masih terdapat ketimpangan gender, baik peran Wanita dalam ekonomi dan politik.</li> <li>Masih rendahnya kesadaran dalam membina rumah tangga yang baik</li> </ul>
3.	Pangan	<ul style="list-style-type: none"> <li>Penurunan Ketersediaan Pangan Utama (beras) per kapita dari 315 kg/tahun menjadi 301 kg/tahun.</li> <li>Penurunan Pola Pangan Harapan dari 87,5 menjadi 86,3.</li> </ul>	<ul style="list-style-type: none"> <li>Pertumbuhan jumlah penduduk yang berbanding terbalik dengan penurunan luas tanam sawah menyebabkan turunnya ketersediaan pangan utama (beras)</li> <li>Penurunan ketersediaan kacang-kacangan menyebabkan penurunan konsumsi masyarakat yang ideal terhadap kacang-kacangan.</li> </ul>

No.	URUSAN	ANALISIS	PERMASALAHAN
(1)	(2)	(3)	(4)
4.	Pertanahan	<ul style="list-style-type: none"> <li>• Sertifikasi lahan baru mencapai 68,6%</li> </ul>	<ul style="list-style-type: none"> <li>• Belum optimalnya kesadaran masyarakat dalam mendaftarkan lahan miliknya</li> <li>• Rendahnya sertifikasi lahan dapat memicu tingginya angka sengketa lahan.</li> </ul>
5.	Lingkungan Hidup	<ul style="list-style-type: none"> <li>• Penurunan IKLH dari 60,47 menjadi 57,63%</li> </ul>	<ul style="list-style-type: none"> <li>• Masih rendahnya kesadaran dalam penanganan limbah cair dan pembuangan limbah gas tidak sesuai prosedur</li> </ul>
6.	Administrasi Kependudukan dan Pencatatan Sipil.	<ul style="list-style-type: none"> <li>• Rasio bayi berakte kelahiran baru mencapai 88%</li> </ul>	<ul style="list-style-type: none"> <li>• Kesadaran masyarakat terhadap akte kelahiran belum maksimal.</li> </ul>
7.	Pemberdayaan Masyarakat dan Kampung	<ul style="list-style-type: none"> <li>• Desa Mandiri baru mencapai 16 Kampung dari 301 Kampung</li> </ul>	<ul style="list-style-type: none"> <li>• Masih terdapat hambatan dalam memenuhi variable ketahanan ekonomi dan social.</li> </ul>
8.	Pengendalian Penduduk dan Keluarga Berencana	<ul style="list-style-type: none"> <li>• Jumlah PUS peserta KB aktif mengalami penurunan dari 67,95% di tahun 2021 menjadi 65,74% di tahun 2022</li> <li>• Angka Pertumbuhan penduduk mencapai 1,56%, diatas rata-rata nasional sebesar 1,17%</li> </ul>	<ul style="list-style-type: none"> <li>• Penurunan kesadaran PUS terhadap KB dan keinginan segera memiliki anak</li> <li>• Turunnya kepesertaan PUS aktif ber KB mendorong percepatan laju pertumbuhan penduduk.</li> </ul>
9.	Perhubungan	<ul style="list-style-type: none"> <li>• Rasio rambu lalu lintas yang terpasang hanya mencapai 5%.</li> <li>• Penurunan ijin trayek yang mencapai 87,5%.</li> </ul>	<ul style="list-style-type: none"> <li>• Ruas jalan kabupaten yang panjang membutuhkan alokasi dana yang cukup besar untuk pemenuhan pasang rambu</li> <li>• Banyak armada angkutan penumpang yang berhenti beroperasi akibat penggunaan kendaraan pribadi yang makin tinggi.</li> <li>• Potensi kecelakaan cukup besar dari semakin padatnya lalu lintas dan minimnya jumlah rambu yang terpasang</li> </ul>
10.	Komunikasi Informatika	<ul style="list-style-type: none"> <li>• Cakupan layanan telekomunikasi baru mencapai 87,69%</li> </ul>	<ul style="list-style-type: none"> <li>• Luas wilayah dan kondisi geografis menjadi hambatan pemerataan cakupan layanan telekomunikasi, yang akan menyulitkan akses informasi bagi masyarakat.</li> </ul>
11.	Koperasi, Usaha Kecil dan Menengah	<ul style="list-style-type: none"> <li>• Rasio koperasi tidak aktif mencapai 27,61% dari 686 koperasi yang terdaftar</li> </ul>	<ul style="list-style-type: none"> <li>• Rendahnya daya saing, manajerial dan permodalan menyebabkan banyak koperasi tidak dapat beroperasi.</li> </ul>
12.	Kepemudaan dan Olahraga	<ul style="list-style-type: none"> <li>• Persentase organisasi kepemudaan yang aktif masih sangat rendah yaitu sebesar 5%</li> <li>• Cakupan pembinaan olahraga hanya mencapai 50%</li> </ul>	<ul style="list-style-type: none"> <li>• Rendahnya kesadaran pemuda untuk bergabung dalam organisasi kepemudaan yang dapat berkontribusi bagi pembangunan</li> </ul>

No.	URUSAN	ANALISIS	PERMASALAHAN
(1)	(2)	(3)	(4)
			<ul style="list-style-type: none"> <li>• Keterbatasan sarana dan prasarana olahraga menghambat kegiatan olahraga</li> </ul>
13.	Statistik	<ul style="list-style-type: none"> <li>• Belum maksimalnya sistem data dan statistik yang terintegrasi</li> </ul>	<ul style="list-style-type: none"> <li>• Dukungan perangkat daerah dalam Sistem data dan statistic yang terintegrasi masih belum optimal.</li> <li>• Ketersediaan data dan informasi masih terbatas.</li> </ul>
14.	Kebudayaan	<ul style="list-style-type: none"> <li>• Jumlah sanggar seni budaya cenderung stagnan sebanyak 815 sanggar seni</li> </ul>	<ul style="list-style-type: none"> <li>• Minat dan kesadaran masyarakat dalam menjaga kelestarian seni budaya tidak berkembang dengan baik</li> </ul>
15.	Perpustakaan	<ul style="list-style-type: none"> <li>•</li> </ul>	<ul style="list-style-type: none"> <li>• Belum adanya tenaga pustakawan kompeten dibidangnya</li> </ul>
16.	Kearsipan	<ul style="list-style-type: none"> <li>• Rendahnya perangkat daerah yang mengelola perangkat daerah secara baku.</li> </ul>	<ul style="list-style-type: none"> <li>• Belum adanya SDM yang dapat mengelola kearsipan sesuai dengan standar yang berlaku</li> <li>• Minimnya sarana dan prasarana penyimpanan arsip</li> </ul>

## II. Urusan Pemerintah Pilihan

1.	Kelautan dan Perikanan	<ul style="list-style-type: none"> <li>• Menurunnya produksi perikanan umum sebesar 6 ton dan perikanan laut sebesar 143 ton</li> </ul>	<ul style="list-style-type: none"> <li>• Operasional nelayan terhambat pada ketersediaan BBM untuk kapal dan factor cuaca ekstrem.</li> <li>• Sarana dan prasarana perikanan tangkap belum memadai</li> </ul>
2.	Pariwisata	Kontribusi PAD sector pariwisata terhadap total PAD baru sebesar 2,85%.	<ul style="list-style-type: none"> <li>• Keterbatasan akses menuju objek wisata dan sarana prasarana menurunkan minat kunjungan masyarakat.</li> <li>• Kurangnya pemasaran dan promosi objek wisata.</li> </ul>
3.	Pertanian	<ul style="list-style-type: none"> <li>• Menurunnya luas tanaman padi sebesar 6,1% .</li> <li>• Menurunnya populasi sapi sebesar 1,14% dan kambing sebesar 14,61%</li> </ul>	<ul style="list-style-type: none"> <li>• Banyak sawah yang beralih tanaman padi menjadi jagung menghambat ketersediaan beras.</li> <li>• Keuntungan menanam padi lebih kecil dibanding tanaman jagung</li> <li>• Factor cuaca, ketersediaan air dan hama penyakit mempengaruhi peralihan tanaman padi ke palawija</li> <li>• Penurunan populasi sapi dan kambing disebabkan wabah Penyakit Mulut dan Kuku</li> <li>• Ketidaksiapan vaksin pada hewan ternak mempercepat penyebaran PMK</li> </ul>

No.	URUSAN	ANALISIS	PERMASALAHAN
(1)	(2)	(3)	(4)
4.	Perdagangan	<ul style="list-style-type: none"> <li>• Penurunan jumlah pasar kampung dari 75 unit menjadi 67 unit.</li> </ul>	<ul style="list-style-type: none"> <li>• Banyak pasar Kampung yang tidak beroperasi</li> <li>• Meningkatnya tren belanja pada mini market dan online turut menurunkan omset penjualan pedagang pasar</li> </ul>
5.	Perindustrian	<ul style="list-style-type: none"> <li>•</li> </ul>	<ul style="list-style-type: none"> <li>•</li> </ul>
<b>• Urusan Pemerintahan Penunjang</b>			
1	Perencanaan	<ul style="list-style-type: none"> <li>• Realisasi kinerja Perangkat Daerah masih belum optimal</li> </ul>	<ul style="list-style-type: none"> <li>• Perjanjian kinerja Kepala Perangkat Daerah yang tidak tercapai maksimal akan menghambat capaian target RPJMD sekaligus Indikator Kinerja Utama Bupati.</li> </ul>
2	Keuangan	<ul style="list-style-type: none"> <li>• Capaian PAD hanya sebesar 8,4%.</li> <li>• Dana Perimbangan Sebagian besar untuk alokasi belanja operasi yang mencapai 59,3%.</li> </ul>	<ul style="list-style-type: none"> <li>• Belum optimalnya PAD mempersulit terwujudnya kemandirian fiskal daerah dan sangat bergantung dari dana transfer.</li> <li>• Jumlah pegawai yang cukup besar menjadi beban APBD dan mempersempit ruang gerak belanja modal.</li> </ul>
3	Kepegawaian	<ul style="list-style-type: none"> <li>• Rendahnya ASN mengikuti diklat formal yang sebesar 1,4% dan Pejabat mengikuti diklat structural baru mencapai 85,3%.</li> </ul>	<ul style="list-style-type: none"> <li>• Belum optimalnya pola pengembangan/ pembinaan karir dan kapasitas ASN seperti diklat dan kompetensi yang sesuai dengan kebutuhan organisasi karena sumber daya APBD yang terbatas.</li> <li>• Belum optimalnya manajemen informasi sistem kepegawaian yang ada disetiap SKPD</li> </ul>
4	Penelitian dan Pengembangan	<ul style="list-style-type: none"> <li>• Menurunnya indeks inovasi daerah sebesar 12,79%</li> </ul>	<ul style="list-style-type: none"> <li>• Ketidaksiapan SDM dalam memenuhi tata cara inovasi sesuai peraturan yang berlaku</li> <li>• Belum diterapkannya inovasi yang telah diajukan</li> </ul>
5	Pengawasan	<ul style="list-style-type: none"> <li>• Meningkatnya kasus pelanggaran ASN</li> <li>• Meningkatnya temuan BPK</li> </ul>	<ul style="list-style-type: none"> <li>• Belum optimalnya pembinaan ASN dalam mematuhi ketentuan peraturan yang berlaku</li> <li>• Belum optimalnya pembinaan terhadap penatausahaan keuangan dan lemahnya pengawasan internal Perangkat Daerah.</li> </ul>

## **BAB III**

### **KERANGKA EKONOMI DAERAH DAN KEUANGAN DAERAH**

Rancangan Kerangka Ekonomi Daerah dan Kebijakan Keuangan Daerah merupakan kerangka implementatif Rencana Kerja Pemerintah Daerah Kabupaten Lampung Tengah Tahun 2024, yang memuat gambaran kondisi ekonomi makro Tahun 2023, proyeksi Tahun 2024, yang memuat pendapatan, kebutuhan dan sumber pembiayaan pembangunan yang diperlukan Tahun 2023. Gambaran kerangka ekonomi daerah tersebut dicapai dengan menyusun berbagai prioritas pembangunan serta mengambil langkah kebijakan yang disusun untuk menghadapi tantangan dan penyelesaian masalah pembangunan agar arah pembangunan daerah Tahun 2024 dapat dicapai sesuai dengan sasaran program dan kegiatan ditargetkan. Kunci dari kerangka ekonomi daerah dan kebijakan keuangan daerah meliputi interaksi antara potensi pendapatan, alokasi anggaran dan prioritas pembangunan.

#### **3.1 Arah Kebijakan Ekonomi Daerah**

##### **3.1.1. Kondisi Ekonomi Daerah Tahun 2023 dan Perkembangan Tahun 2024**

Perkembangan kondisi ekonomi daerah dapat dilihat dari indikator ekonomi makro serta perkembangan perekonomian daerah. Perekonomian suatu daerah tidak dapat terlepas dari perekonomian regional, perekonomian nasional bahkan perekonomian global. Terdapat faktor-faktor perekonomian yang tidak dapat dikendalikan oleh daerah seperti kebijakan pemerintah pusat yang menyangkut sektor moneter maupun sektor riil. Selain itu juga pengaruh perekonomian global seperti pengaruh naik turunnya harga minyak dunia, dan nilai tukar mata uang asing terhadap rupiah, dan yang terakhir adalah pengaruh krisis keuangan global yang berdampak pada kelesuan pasar ekspor.

##### **a. Pertumbuhan Ekonomi/ PDRB**

Produk Domestik Regional Bruto (PDRB) merupakan dasar pengukuran atas nilai tambah yang mampu diciptakan akibat adanya berbagai aktivitas ekonomi yang terjadi dalam suatu wilayah. PDRB dihitung dalam dua cara, yaitu atas dasar harga berlaku dan atas dasar harga konstan.

Secara makro besaran PDRB Kabupaten Lampung Tengah pada tahun 2022 yang diukur atas dasar harga berlaku mengalami peningkatan sebesar Rp 74,33 trilyun menjadi Rp 82,45 trilyun pada tahun 2022. Capaian peningkatan PDRB harga berlaku tersebut, menggambarkan perekonomian Lampung Tengah yang mulai menggeliat seiring dengan diterapkannya Kenormalan Baru ditengah Pandemi Covid 19. Perkembangan PDRB belum dapat dijadikan sebagai indikator dari peningkatan volume produk barang atau jasa di wilayah Lampung Tengah, karena pada PDRB yang dihitung atas dasar harga berlaku masih terkandung inflasi yang sangat mempengaruhi harga barang/jasa secara umum.

Sementara itu, sama seperti halnya PDRB harga berlaku, PDRB yang dihitung atas dasar harga konstan tahun 2010 di Kabupaten Lampung Tengah pun mengalami peningkatan, pada tahun 2022 meningkat sebesar 4,65 persen dari sebesar Rp 48,71 trilyun pada tahun 2021 menjadi Rp 50,97 trilyun pada tahun 2022. Kondisi tersebut merupakan indikasi produk barang/jasa secara umum mengalami peningkatan atau perekonomian Kabupaten Lampung Tengah secara makro berkembang ke arah positif.

Selama periode 2018-2022, struktur perekonomian Kabupaten Lampung Tengah didominasi oleh 5 (lima) kategori lapangan usaha diantaranya kategori pertanian, kehutanan, dan perikanan; industri pengolahan; perdagangan besar dan eceran; reparasi mobil dan sepeda motor; konstruksi; serta pertambangan dan penggalian. Hal ini dapat dilihat dari peran masing-masing lapangan usaha terhadap pembentukan PDRB Kabupaten Lampung Tengah.

Peran terbesar dalam pembentukan PDRB Kabupaten Lampung Tengah Tahun 2022 dihasilkan oleh lapangan usaha Pertanian, Kehutanan dan Perikanan yaitu mencapai 33,90%. Kontribusi pertanian, kehutanan dan perikanan mengalami penurunan dari 34,14 % di tahun 2021. Penurunan kontribusi sektor pertanian, kehutanan dan perikanan menunjukkan bahwa pertumbuhan PDRB sektor pertanian lebih lambat dari sektor PDRB lainnya. Hal tersebut mengindikasikan bahwa peran lapangan usaha ini mengalami perlambatan.

Selanjutnya lapangan usaha industri pengolahan sebesar 22,44 persen, yang mengalami penurunan kontribusi dari 23,62 persen ditahun 2021. Hal ini menunjukkan bahwa sektor industri perannya terhadap PDRB Lampung Tengah mengalami perlambatan.

Lapangan usaha Perdagangan Besar dan Eceran, Reparasi Mobil dan Sepeda Motor pada tahun 2022 sebesar 11,70 % dan mengalami peningkatan kontribusinya dibandingkan tahun 2021 sebesar 10,05 %. Hal ini menunjukkan kategori Perdagangan Besar dan Eceran, Reparasi Mobil dan Sepeda Motor mengalami peningkatan peran yang lebih cepat dibandingkan dengan kategori yang lain, ditandai dengan semakin menggeliatnya pasar-pasar yang ada dibandingkan dengan tahun sebelumnya yang masih mengalami pandemic COVID-19

Berikutnya lapangan usaha Konstruksi sebesar 10,97 %, mengalami penurunan dari 11,00 % pada tahun 2021. Hal ini menunjukkan bahwa pembangunan di Lampung Tengah mengalami sedikit perlambatan seiring dengan mulai berkurangnya program padat karya sebagai upaya perbaikan ekonomi masyarakat pada saat pandemi COVID-19.

Adapun lapangan usaha Pertambangan dan Penggalian sebesar 4,69 %, mengalami penurunan dari tahun 2021 sebesar 4,91%. Hal ini menunjukkan peran kategori ini mengalami perlambatan.

Seiring berjalannya waktu kontribusi lapangan usaha pertanian, kehutanan dan perikanan, industri pengolahan, konstruksi dan pertambangan dan penggalian mulai menurun. Penurunan ini diimbangi dengan peningkatan beberapa lapangan usaha lainnya, antara lain lapangan usaha perdagangan besar dan eceran, serta reparasi mobil dan sepeda motor.

Penyebab menurunnya peran lapangan usaha pertanian, kehutanan dan perikanan diantaranya adalah berkurangnya luas lahan pada lapangan usaha tersebut, lambatnya kenaikan harga produk lapangan usaha tersebut dibandingkan produk lain, serta perubahan pola distribusi akibat percepatan pembangunan infrastruktur yang mendorong pertumbuhan lapangan usaha lain yang terkait.



### **b. Laju Pertumbuhan Ekonomi (LPE)**

Ditinjau dari indikator Laju Pertumbuhan Ekonomi (LPE) yang secara teknis merupakan pertumbuhan dari volume produk yang dihasilkan, secara kategori merupakan gambaran kecepatan peningkatan volume produk yang dihasilkan pada kategori yang bersangkutan dan dapat dipergunakan dalam menentukan arah kebijakan perencanaan pembangunan ekonomi daerah. Kinerja perekonomian Kabupaten Lampung Tengah selama periode 2018-2022 mengalami pertumbuhan yang fluktuatif dari 5,33 persen tahun 2018, naik menjadi 5,35 persen pada tahun 2019, kemudian pada tahun 2020 kembali mengalami kontraksi atau penurunan menjadi -1,02 persen dan tahun 2021 mulai mengalami peningkatan sebesar 2,88 % akibat pandemi Covid-19. Dan semakin meningkat pada tahun 2022 sebesar 4,65%. Hal tersebut menunjukkan bahwa perekonomian Lampung Tengah pada tahun 2022 semakin menggeliat dan mendekati pertumbuhan seperti masa sebelum Pandemi COVID-19.

### **c. Pendapatan Perkapita**

Pendapatan perkapita merupakan salah satu indikator ekonomi yang sering digunakan untuk menggambarkan kesejahteraan masyarakat secara makro. Semakin tinggi pendapatan yang diterima penduduk berarti tingkat kesejahteraan masyarakat semakin baik. Pendapatan perkapita merupakan hasil bagi pendapatan regional dengan\*\* jumlah penduduk pertengahan tahun. Dengan mengasumsikan bahwa pendapatan faktor produksi dan transfer yang mengalir keluar sama dengan pendapatan faktor produksi dan transfer yang masuk, maka pendapatan perkapita sama dengan PDRB perkapita yang diperoleh dari nilai PDRB dibagi dengan jumlah penduduk pertengahan tahun. Dengan kata lain pendapatan perkapita merupakan gambaran rata-rata pendapatan yang diterima setiap penduduk yang berasal dari proses produksi seluruh kegiatan ekonomi.

Pada tahun 2022 pendapatan per kapita Atas Dasar Harga Berlaku mengalami peningkatan sebesar 9,25 persen atau dari semula Rp 50,316 juta rupiah/kapita/tahun,- pada tahun 2021 menjadi Rp 54,969 juta rupiah/kapita/tahunnya pada tahun 2022. Namun demikian, baik peningkatan maupun penurunan tersebut belum sepenuhnya dapat dipakai untuk menggambarkan peningkatan ataupun penurunan dari daya



beli masyarakat. Karena pada PDRB per kapita yang dihitung atas dasar harga berlaku (ADHB), selain masih terkandung inflasi yang sangat berpengaruh terhadap daya beli, juga karena pola distribusi dari pendapatan regional di Kabupaten Lampung Tengah tidak mutlak merata. Peningkatan kembali pendapatan perkapita pada tahun 2022 dikarenakan mulai menggeliatnya aktifitas perekonomian di Kabupaten Lampung Tengah pasca pandemi COVID-19.

PDRB per Kapita atas dasar harga berlaku (ADHB) tersebut dapat digunakan untuk menggambarkan tingkat produktifitas penduduk di suatu wilayah yang menunjukkan nilai pendapatan yang dihasilkan akibat kegiatan ekonomi yang dilakukan di wilayah Lampung Tengah per penduduk selama satu tahun.

### **3.1.2 Tantangan dan Prospek Perekonomian Daerah Tahun 2023**

#### **3.1.2.1 Tantangan Perekonomian Nasional dan Provinsi Lampung Tahun 2023**

Bahwa memasuki tahun 2023 ekonomi global diperkirakan akan mengalami sedikit perlambatan dibandingkan tahun 2022. Di antara negara-negara ekonomi berkembang di Asia, di 2023 India diperkirakan akan menjadi negara dengan pertumbuhan ekonomi tercepat di G20 (5,4%), diikuti Indonesia (4,8%), dan Tiongkok (4,7%). Bagi Indonesia, angka ini lebih rendah dari pertumbuhan tahun 2022 di 5,3%. Namun demikian, Pemerintah Indonesia tampak siap memitigasi potensi dampak buruk dari ketidakpastian ekonomi dengan terus mendorong investasi dan menegaskan komitmen menuju transisi hijau. Pertumbuhan ekonomi akan relatif terjaga di tahun 2023, melihat performa ekspor, investasi, dan belanja rumah tangga yang kuat sepanjang tahun 2022.

Kontributor pertumbuhan ekonomi yang paling signifikan berasal dari konsumsi yang tetap bertumbuh di tahun 2022, dan secara konsisten menyumbang lebih dari 50% PDB Indonesia selama sepuluh tahun terakhir. Pemerintah juga relatif berhasil menjaga daya beli masyarakat dari inflasi global dengan berbagai subsidi termasuk BBM dan listrik, dikombinasikan dengan kebijakan moneter yang akomodatif.

Trend positif pertumbuhan ekonomi Lampung sepanjang tahun 2022 tentunya akan menjadi momentum untuk mendorong keberlanjutan

ekonomi daerah di tahun 2023 saat ini dan tahun 2024 mendatang. Keadaan tersebut turut pula didukung dengan optimisme perekonomian global dan nasional yang terus menuju perbaikan pasca Covid-19 di tahun 2020. Ekonomi Provinsi Lampung tahun 2022 mengalami kenaikan pertumbuhan sebesar 4,28 persen, lebih tinggi dibanding capaian tahun 2021 yang tumbuh sebesar 2,77 persen, sedangkan ekonomi Nasional sebesar 5,31 persen.

### **3.1.2.2 Tantangan Perekonomian Kabupaten Lampung Tengah Tahun 2023**

Pada tahun 2022 dan 2023 diperkirakan perekonomian Kabupaten Lampung Tengah masih akan dihadapkan pada sejumlah tantangan akibat pengaruh dari dinamika internal dan efek dari pandemik Covid-19 serta pengaruh lingkungan perekonomian di Provinsi Lampung yang terjadi dalam beberapa tahun terakhir. Beragam tantangan dimaksud perlu disikapi secara arif dan komprehensif dengan langkah- langkah yang lebih nyata. Terdapat beberapa isu yang menjadi perhatian dalam pembangunan perekonomian Kabupaten Lampung Tengah Tahun 2022 dan 2023, yaitu:

1. Belum optimalnya Pendapatan Asli Daerah (PAD), sehingga diperlukan upaya untuk menggali potensi pendapatan daerah mebaik melalui intensifikasi maupun ekstensifikasi, serta penyesuaian peraturan perundangan tentang pajak dan retribusi daerah, sesuai dengan kondisi sekarang;
2. Masih rendahnya kesadaran masyarakat untuk membayar pajak daerah dan retribusi daerah, sehingga perlu diupayakan peningkatan kesdaran masyarakat untuk membayar pajak dan retribusi daerah;
3. Luas wilayah yang cukup besar seringkali menjadi hambatan dalam koordinasi dan pemantauan pendapatan dan sumber-sumber potensi pendapatan dalam wilayah Kabupaten Lampung Tengah;
4. Belum optimalnya tax coverege ratio, dimana masih banyaknya potensi wajib pajak yang belum terdaftar;
5. Paradigma masyarakat dan persepsi publik terhadap minimnya kualitas pelayanan dan rumitnya proses birokrasi yang sulit diubah sehingga tingkat kepercayaan asyarakat terhadap kinerja aparatur pengelola pajak asih relatif rendah.

Sementara itu, tingkat inflasi diperkirakan masih terdapat potensi terjadinya resiko peningkatan akibat gangguan pasokan bahan makanan baik dari sisi produksi maupun distribusi yang dipengaruhi oleh gangguan cuaca dan faktor alam. Dari sisi permintaan, trend meningkatnya harga lada serta perayaan hari besar keagamaan dan momen pemilu kada Gubernur juga dapat berpotensi mendorong laju inflasi.

Tantangan lain yang mempengaruhi prospek pembangunan ekonomi Kabupaten Lampung Tengah pada tahun 2023 juga mencakup tantangan terkait dengan persaingan ekonomi regional yang saat ini terus berlangsung, meliputi antara lain:

- 1) Daya saing Sumber Daya Manusia Kabupaten Lampung Tengah harus mampu meningkatkan kualitas tenaga kerjanya sehingga dapat bersaing di daerah maupun pada level provinsi dan nasional. Hal ini juga dilakukan untuk mencegah banyaknya tenaga dari luar daerah yang masuk ke daerah.
- 2) Menyediakan infrastruktur yang cukup dan berkualitas. Hal ini merupakan prasyarat agar dapat mencapai tingkat pertumbuhan ekonomi tinggi dan berkelanjutan. Ketersediaan infrastruktur yang tidak memadai akan menjadi kendala bagi masuknya investasi. Selain itu infrastruktur sangat dibutuhkan karena mendukung tercapainya pertumbuhan ekonomi dan pembangunan ekonomi yang berkelanjutan. Infrastruktur tersebut dapat menyokong banyak aspek ekonomi dan kegiatan sosial. Lemahnya Infrastruktur, khususnya bidang transportasi dan energi menyebabkan biaya ekonomi tinggi.
- 3) Percepatan pertumbuhan ekonomi akan terus diupayakan dengan mengembangkan pertumbuhan sektor-sektor ekonomi dominan. Pertumbuhan ekonomi dengan percepatan yang lebih tinggi, terjaganya stabilitas ekonomi makro, diharapkan akan dapat mendorong peningkatan investasi dan menciptakan lapangan kerja yang lebih luas dengan fokus utama untuk menurunkan tingkat pengangguran dan kemiskinan. Dalam hal ini diperlukan strategi kebijakan yang tepat dengan menempatkan prioritas pengembangan pada sektor-sektor yang mempunyai efek pengganda tinggi dalam menciptakan kesempatan kerja.

- 4) Pengembangan sektor unggulan Kabupaten Lampung Tengah harus terus ditangani dengan serius, khususnya pada sektor produk hasil/pertanian untuk dikembangkan dalam rangka mengisi pasar lokal maupun nasional. Diantaranya, industri berbasis agro (CPO, kakao, karet dan singkong), industri produk olahan ikan, industri peternakan, industri makanan minuman serta industri kerajinan
- 5) Meningkatkan partisipasi swasta melalui kemitraan antara pemerintah, masyarakat dan swasta (*public-private partnership*). Tantangan ini menjadi cukup penting karena terbatasnya sumber daya pemerintah dalam pembiayaan pembangunan, terutama terkait dengan efisiensi pembiayaan investasi dan penyediaan infrastruktur yang bervariasi dan berkualitas.

### 3.1.2.3 Prospek Perekonomian Daerah Tahun 2024

Mulai pulihnya perekonomian secara regional diharapkan akan terus mampu untuk mendorong meningkatnya permintaan nasional dan ekspor terhadap komoditas primer. Kondisi ini berdampak positif terhadap peningkatan permintaan terhadap komoditi Kabupaten Lampung Tengah dan meningkatkan pendapatan masyarakat dan pada akhirnya meningkatkan kesejahteraan masyarakat.

Momentum terbukanya pasar regional dapat memberikan prospek yang cerah bagi pembangunan ekonomi. Beberapa peluang yang dapat dioptimalkan dalam rangka pembangunan ekonomi di Kabupaten Lampung Tengah pada tahun 2024 antara lain adalah:

- a. Kabupaten Lampung Tengah dikenal dengan daerah yang memiliki potensi sumber daya yang besar. Membaiknya perekonomian nasional dapat menyebabkan meningkatnya harga beberapa komoditi unggulan. Hal ini juga diharapkan dapat meningkatkan kinerja ekspor Kabupaten Lampung Tengah pada tahun 2023 dan 2024.
- b. Letak geografis dan Potensi sumber daya yang dimiliki oleh Kabupaten Lampung Tengah dapat menjadikan daya tarik bagi masuknya investasi, namun hal ini harus didukung oleh penciptaan iklim yang kondusif.
- c. Kabupaten Lampung Tengah harus mampu menyerap aliran modal untuk berinvestasi di Lampung Tengah melalui peningkatan

kualitas jalan. Beberapa kawasan dengan daya dukung infrastruktur yang memadai diharapkan dapat menjadi tujuan utama arus modal. Serapan investasi ke Kabupaten Lampung Tengah berpeluang lebih besar jika daya dukung infrastruktur diperkuat.

- d. Sistem perdagangan terbuka (online) menyebabkan arus keluar masuk barang untuk pasokan bahan baku maupun bahan jadi. Kondisi pasar bebas dapat menyebabkan produsen untuk memproduksi barang yang berkualitas dan mampu bersaing dengan produk dari daerah/negara lain.
- e. Kabupaten Lampung Tengah dengan kontribusi industri pengelolaan terbesar kedua setelah Lapangan Usaha Pertanian. Kondisi ini merupakan potensi transformasi ekonomi bagi Pemerintah Kabupaten Lampung Tengah untuk meningkatkan industri pengelolaan untuk mampu memberi nilai tambah (*value added*) pada produk-produk pertanian. Dengan mendukung upaya hilirisasi produk pertanian.

Kinerja perekonomian daerah yang masih tumbuh positif pada tahun 2022 serta besarnya ekspektasi masyarakat pada perbaikan ekonomi daerah, diharapkan akan memberi dampak positif pada perekonomian Kabupaten Lampung Tengah pada tahun 2023 dan 2024. Peningkatan konsumsi rumah tangga yang diikuti dengan pertumbuhan investasi dan ekspor, diperkirakan akan tetap menjadi motor penggerak pertumbuhan ekonomi dari sisi permintaan. Sedangkan dari sisi produksi, peranan sektor pertanian, perkebunan dan perikanan yang semakin menonjol diikuti oleh perkembangan sektor industri pengolahan, sektor perdagangan besar dan eceran, serta sektor pariwisata diperkirakan akan memainkan peranan penting dalam perekonomian Kabupaten Lampung Tengah di masa yang akan datang.

#### **3.1.2.4 Arah Kebijakan Ekonomi Daerah**

Berdasarkan permasalahan dan prospek yang terjadi dan berkembang, kebijakan pembangunan Kabupaten Lampung Tengah tahun 2024 akan difokuskan pada beberapa tujuan, antara lain :

- a. Peningkatan daya saing daerah melalui pembangunan dan pengembangan infrastruktur wilayah dan infrastruktur pelayanan dasar.
- b. Pengembangan ekonomi kerakyatan melalui pemberdayaan Koperasi dan UMKM;
- c. Peningkatan nilai ekspor melalui peningkatan produksi dan nilai tambah produk serta industrialisasi komoditi unggulan;
- d. Pengendalian angka inflasi melalui peningkatan ketahanan pangan daerah dengan cara perbaikan sistem perbenihan, intensifikasi, proteksi, pengolahan hasil,fasilitasi sarana produksi, perbaikan infrastruktur pertanian (irigasi dan jalan) dan menerapkan 4K dalam pengendalian inflasi daerah yaitu, Ketersediaan Pasokan, Keterjangkauan Harga, Kelancaran Distribusi dan Komunikasi Efektif;
- e. Penyediaan lapangan kerja dan penurunan angka kemiskinan, serta peningkatan daya beli masyarakat;
- f. Peningkatan daya saing Sumber Daya Manusia yang diarahkan kepada peningkatan daya saing tenaga kerja;
- g. Mengurangi disparitas pembangunan antar wilayah perkotaan dan pedesaan mendorong kegiatan gotong royong dan pembangunan ekonomi di pedesaan yang relatif rendah dengan memacu sektor unggulan masing-masing di pedesaan pada masing-masing daerah;
- h. Pengembangan kemitraan Pemerintah Daerah dengan Swasta terutama peningkatan peran Tanggung Jawab Sosial dan Lingkungan (peningkatan pendanaan kontribusi dana CSR dan peningkatan sinergitas pembangunan).

### **3.2 Arah Kebijakan Keuangan Daerah**

Berdasarkan Undang-Undang Nomor 33 Tahun 2004 tentang Perimbangan Keuangan

Antara Pemerintah Pusat dan Pemerintahan Daerah, dan Undang-Undang Nomor 17 Tahun 2003 tentang Keuangan Negara, APBD merupakan dasar pengelolaan keuangan daerah dalam masa 1 (satu) tahun anggaran, dengan komponen pokoknya adalah pendapatan, belanja, dan pembiayaan.

Meningkatnya tuntutan kebutuhan dana sebagai konsekuensi penyerahan wewenang pemerintahan dari Pemerintah Pusat kepada Pemerintah Daerah, melalui otonomi daerah, menuntut berbagai upaya penyesuaian manajemen keuangan daerah termasuk arah pengelolaan pendapatan dan belanja daerah.

Penyusunan APBD sesuai dengan peraturan perundangan diawali dengan proses musyawarah Perencanaan Pembangunan (Musrenbang) yang hasilnya dituangkan dalam dokumen Rencana Kerja Pembangunan Daerah (RKPD), selanjutnya dipergunakan sebagai dasar penyusunan Kebijakan Umum Anggaran (KUA) dan Prioritas Plafon Anggaran Sementara (PPAS). Anggaran Pendapatan Belanja dan Belanja Daerah adalah salah satu wujud dari pengelolaan keuangan daerah yang dilaksanakan secara terbuka dan bertanggungjawab serta sebesar-besarnya untuk kemakmuran rakyat sebagaimana diamanatkan oleh Undang-undang Nomor 17 Tahun 2003 tentang Keuangan Negara. Penyusunan APBD harus disesuaikan dengan kebutuhan pembangunan daerah yang dinamis diseimbangkan dengan prioritas pembangunan yang relevan berdasarkan kemampuan keuangan daerah, sinkronisasi dan integrasi kebijakan pemerintah pusat, provinsi sesuai dengan kondisi riil di lapangan.

Kebijakan dalam pengelolaan APBD memegang peranan yang sangat strategis dalam mencapai sasaran pembangunan daerah karena APBD merupakan salah satu instrument penting kebijakan fiskal daerah. Kebijakan Desentralisasi Fiskal Daerah mengandung tiga misi utama yaitu :

- a. menciptakan efisiensi dan efektivitas pengelolaan sumber daya;
- b. meningkatkan kualitas pelayanan umum dan kesejahteraan masyarakat;
- c. serta memberdayakan dan menciptakan ruang bagi masyarakat untuk ikut serta (berpartisipasi) dalam proses pembangunan.

Sedangkan tiga fungsi utama kebijakan fiskal yaitu sebagai alat stabilisasi ekonomi, alat distribusi pendapatan, dan alat alokasi anggaran. Sebagai alat stabilisasi ekonomi, kebijakan fiskal memainkan perannya dalam menjaga stabilitas nilai tukar dan laju inflasi yang pada gilirannya berpengaruh positif dalam pencapaian ekspansi ekonomi tinggi.



Sebagai alat distribusi pendapatan, fungsi kebijakan fiskal tercermin sebagai media dalam penarikan pajak dari masyarakat dimana orang kaya akan membayar pajak lebih tinggi dibandingkan orang miskin. Sedangkan, fungsi kebijakan fiskal sebagai alat alokasi anggaran tercermin dari kualitas anggaran dalam APBD. Kebijakan desentralisasi fiskal, pemerintah mendukung kebijakan reformasi dalam administrasi keuangan daerah, antara lain penyusunan anggaran berbasis kinerja, sebagai perubahan dalam membangun pemerintahan yang transparan dan akuntabel. Pengelolaan APBD melalui tiga tahapan yaitu penganggaran, pelaksanaan dan pengawasan/pengendalian. Dalam paradigma baru manajemen pengelolaan keuangan daerah, perencanaan harus memenuhi karakteristik sebagai berikut:

- a. Berorientasi pada kepentingan publik / masyarakat luas;
- b. Disusun berdasarkan pendekatan kinerja;
- c. Mempunyai keterkaitan antara pengambil kebijakan (decision maker) di DPRD dengan perencanaan operasional oleh Pemerintah Daerah dan penganggaran pada unit kerja/PD
- d. Upaya untuk mensinergikan hubungan antara APBD, sistem dan prosedur pengelolaan keuangan daerah, lembaga pengelola keuangan daerah dan unit pengelola layanan publik dalam pengambilan keputusan.

Kebijakan pendapatan daerah lima tahunan diarahkan untuk meningkatkan efektifitas dan Optimalisasi sumber-sumber pendapatan melalui :

- a. Intersifikasi dan ekstersifikasi sumber-sumber penerimaan daerah dan sumber-sumber penerimaan lain yang sah.
- b. Peningkatan kesadaran dan ketaatan masyarakat untuk membayar pajak dan retribusi sesuai dengan peraturan perundang-undangan yang berlaku.
- c. Pengelolaan dan pemanfaatan asset daerah yang potensial.
- d. Peningkatan manajemen pengelolaan keuangan daerah.
- e. Peningkatan pelayanan kepada wajib /objek pajak dan retribusi.
- f. Peningkatan sosialisasi / penyuluhan tentang pajak dan retribusi kepada masyarakat.
- g. Pembangunan infrastruktur pendukung peningkatan pendapatan daerah.



- h. Koordinasi dan konsultasi pendapatan daerah dengan pemerintah pusat dan provinsi serta melakukan pemutakhiran data daerah dalam rangka peningkatan keuangan antara pemerintah pusat dan daerah.
- i. Merintis kerjasama daerah sebagai upaya optimalisasi pendayagunaan asset dan pendapatan Daerah dan minimalisasi pemeliharaan asset.

Rencana yang ada pada dokumen perencanaan lima tahunan dan satu tahunan, perlu arah pengelolaan keuangan daerah. Arah pengelolaan ini agar seluruh sumber daya keuangan daerah dimanfaatkan lebih efektif dan efisien. Arah pengelolaan meliputi arah pengelolaan pendapatan daerah, arah pengelolaan belanja daerah dan arah pengelolaan pembiayaan daerah. Berdasarkan hal tersebut serta dalam rangka mendukung upaya percepatan pertumbuhan ekonomi dan pemantapan stabilitas ekonomi daerah, penyelenggaraan pemerintahan dan pembangunan daerah serta pelayanan umum kepada masyarakat, maka kebijakan keuangan (anggaran) Kabupaten Lampung Tengah pada tahun 2024 diarahkan untuk :

- a. Memberikan dorongan terhadap pertumbuhan perekonomian daerah dengan melanjutkan dan memantapkan langkah-langkah konsolidasi fiskal daerah, guna mewujudkan APBD yang sehat dan berkelanjutan (fiscal sustainability) dengan tetap memperhatikan dan mempertimbangkan karakteristik, kondisi obyektif dan isu-isu strategis di daerah, di samping memperhatikan kemampuan keuangan daerah;
- b. Langkah konsolidasi fiskal daerah tersebut, antara lain ditempuh melalui optimalisasi pengumpulan sumber-sumber pendapatan daerah, peningkatan efisiensi dan efektifitas belanja daerah serta peningkatan dan perbaikan manajemen keuangan daerah;
- c. Memantapkan kondisi ketahanan fiskal daerah yang berkelanjutan dengan cara : (1) melanjutkan langkah-langkah konsolidasi fiskal dengan menjaga tingkat defisit yang terkendali dari aspek pembiayaan daerah, (2) peningkatan manajemen keuangan daerah yang lebih efektif dan efisien;

### 3.2.1 Proyeksi Keuangan Daerah dan Kerangka Pendanaan

Sesuai dengan ketentuan perundang-undangan, pendanaan penyelenggaraan pemerintahan telah diatur sesuai kewenangan yang diserahkan. Hal tersebut dimaksudkan untuk mencegah tumpang tindih ataupun tidak tersedianya pendanaan pada suatu bidang pemerintahan. Penyelenggaraan pemerintahan yang menjadi kewenangan daerah dibiayai dari APBD, sedangkan penyelenggaraan kewenangan yang menjadi tanggungjawab Pemerintah dibiayai dari APBN, baik kewenangan Pusat yang didekonsentrasikan kepada Gubernur atau dalam rangka tugas pembantuan dan urusan bersama.

Berdasarkan pada hasil analisis dan perkiraan sumber-sumber pendanaan daerah, selanjutnya dirumuskan kebijakan di bidang keuangan daerah yang terdiri dari kebijakan pendapatan, belanja dan pembiayaan. Kebijakan-kebijakan tersebut dimaksudkan untuk meningkatkan efisiensi dan efektivitas pelaksanaan APBD Tahun Anggaran 2024.

### 3.2.2 Arah Kebijakan Pendapatan Daerah

Pendapatan Daerah meliputi :

1). Pendapatan Asli Daerah

Pendapatan Asli Daerah diperkirakan sebesar Rp. 244,6 milyar lebih, yang berasal dari :

- a. Pendapatan Pajak Daerah sebesar Rp. 125,510 milyar lebih;
- b. Retribusi Daerah sebesar Rp. 7,553 milyar lebih;
- c. Hasil Pengelolaan Kekayaan Daerah yang Dipisahkan sebesar Rp. 8,061 milyar lebih; dan
- d. Lain-lain pendapatan asli daerah sebesar Rp. 103,475 milyar lebih.

Penetapan target PAD tersebut telah mempertimbangkan kondisi perekonomian tahun sebelumnya, perkiraan pertumbuhan ekonomi tahun 2024 dan realisasi penerimaan PAD tahun sebelumnya, serta ketentuan peraturan perundang-undangan terkait.

Dalam upaya pengelolaan PAD, Pemerintah daerah Kabupaten Lampung Tengah melakukan upaya penyederhanaan sistem dan prosedur administrasi pemungutan pajak dan retribusi daerah, rasionalisasi pajak daerah dan retribusi daerah, serta meningkatkan pengendalian dan pengawasan atas pemungutan PAD.

Pajak daerah dan retribusi tersebut seperti yang diamanatkan dalam Undang-undang Nomor 28 Tahun 2009, penetapan target pendapatannya pada tahun 2024 disesuaikan dengan ketentuan tersebut dengan tetap mengacu pada peraturan daerah yang ada.

Pemerintah Kabupaten Lampung Tengah tidak melakukan pemungutan pajak daerah dan retribusi daerah yang peraturannya sudah dibatalkan atau jenis pajak daerah dan retribusi daerah tersebut tidak diamanatkan dalam Undang-undang Nomor 28 Tahun 2009.

## **2). Pendapatan Transfer**

Untuk dana perimbangan diperkirakan sebesar Rp. 2,454 triliun lebih yang berasal dari :

1. Pendapatan Transfer Pemerintah Pusat sebesar Rp. 2,285 Triliun lebih;
2. Pendapatan Transfer Antar Daerah sebesar Rp. 169,1 milyar;

## **3). Lain-lain Pendapatan Daerah yang Sah**


Lain-lain pendapatan daerah yang sah diperkirakan sebesar Rp 3,456 Milyar lebih, yang berasal dari:

- a. Pendapatan Hibah Rp. 3,456 Milyar lebih;

Untuk Pendapatan daerah secara keseluruhan diprediksi pada tahun 2024 sebesar Rp. 2,702 triliun lebih.

Kebijakan pendapatan daerah diarahkan untuk meningkatkan efektifitas dan optimalisasi sumber-sumber pendapatan, melalui :

1. Intensifikasi dan ekstensifikasi sumber-sumber penerimaan daerah dan sumber-sumber penerimaan lainnya yang sah.
2. Peningkatan kesadaran dan ketaatan masyarakat untuk membayar pajak dan retribusi sesuai dengan peraturan perundang-undangan yang berlaku.
3. Pengelolaan dan pemanfaatan aset-aset daerah yang potensial.
4. Peningkatan manajemen pengelolaan keuangan daerah.
5. Peningkatan pelayanan kepada wajib/obyek pajak dan retribusi.
6. Peningkatan sosialisasi/penyuluhan tentang pajak dan retribusi kepada masyarakat.
7. Pembangunan infrastruktur pendukung peningkatan pendapatan daerah.

- 
8. Koordinasi dan konsultasi pendapatan daerah dengan pemerintah pusat dan propinsi, serta melakukan pemutakhiran data dasar dalam rangka perimbangan keuangan antara pemerintah pusat dan daerah.

Realisasi sumber-sumber pendapatan daerah Kabupaten Lampung Tengah dapat dilihat sebagaimana tabel berikut :



**Tabel 3.1.**  
**Realisasi dan Proyeksi/Target Pendapatan**  
**Kabupaten Lampung Tengah**  
**Tahun 2021-2025**

Kode	Uraian	Realisasi Tahun 2021	Realisasi Tahun 2022	Target Tahun 2023	Proyeksi Tahun 2024	Proyeksi Tahun 2025
1	2	3	4	5	6	7
<b>4</b>	<b>PENDAPATAN DAERAH</b>					
<b>4,1</b>	<b>PENDAPATAN ASLI DAERAH (PAD)</b>	<b>234.891.264.050,19</b>	<b>212.169.025.957,79</b>	<b>259.079.320.864</b>	<b>244.600.843.502</b>	<b>249.600.843.502</b>
4.1.01	Pajak Daerah	100.691.283.459,70	119.658.422.102,50	125.510.632.197	125.510.632.197	130.510.632.197
4.1.02	Retribusi Daerah	8.075.809.375,00	7.266.740.179,75	10.913.975.000	7.553.271.000	7.553.271.000
4.1.03	Hasil Pengelolaan Kekayaan Daerah yang Dipisahkan	7.711.541.564,54	7.972.538.372,61	8.061.458.068	8.061.458.068	8.061.458.068
4.1.04	Lain-lain PAD yang Sah	118.412.629.650,95	77.271.325.302,93	114.593.255.599	103.475.482.237	103.475.482.237
<b>4,2</b>	<b>PENDAPATAN TRANSFER</b>	<b>2.091.657.159.232</b>	<b>2.323.898.607.379,00</b>	<b>2.376.202.138.000</b>	<b>2.454.794.514.183</b>	<b>2.454.794.514.183</b>
4.2.01	Pendapatan Transfer Pemerintah Pusat	1.987.454.150.583	2.190.048.805.569,00	2.236.202.138.000	2.285.694.514.183	2.285.694.514.183
4.2.02	Pendapatan Transfer Antar Daerah	104.203.008.649	133.849.801.810,00	140.000.000.000	169.100.000.000	169.100.000.000
<b>4,3</b>	<b>LAIN-LAIN PENDAPATAN DAERAH YANG SAH</b>	<b>159.344.909.348</b>	<b>18.373.892.178,00</b>	<b>3.456.647.000</b>	<b>3.456.647.000</b>	<b>-</b>
4.3.01	Pendapatan Hibah	8.817.781.348	3.966.712.601,00	3.456.647.000	3.456.647.000	
4.3.03	Lain-lain Pendapatan Sesuai dengan Ketentuan Peraturan Perundang-Undangan	150.527.128.000	14.407.179.577,00			
<b>Jumlah Pendapatan</b>		<b>2.485.893.332.630,19</b>	<b>2.554.441.525.514,79</b>	<b>2.638.738.105.864</b>	<b>2.702.852.004.685</b>	<b>2.704.395.357.685</b>

Sumber : BPKAD dan Badan Pengelola Pajak dan Retribusi Daerah Lampung Tengah 2023

### 3.2.3 Arah Kebijakan Belanja Daerah

Kebijakan umum belanja daerah adalah untuk menunjang pelaksanaan tugas pokok dan fungsi satuan kerja perangkat daerah sesuai dengan bidang urusan pemerintahan yang menjadi kewenangan kabupaten, serta sesuai dengan prioritas yang ditetapkan. Penggunaan anggaran harus dilaksanakan secara efektif, efisien dan akuntabel, serta harus memuat target pencapaian kinerja yang terukur dalam rangka peningkatan pelayanan dan kesejahteraan masyarakat.

#### 1. Belanja Operasi

##### a. Belanja Pegawai.

- Penganggaran Gaji dan tunjangan jabatan dan tunjangan lainnya dibayarkan sesuai dengan ketentuan peraturan perundang-undangan.
- Perencanaan belanja pegawai diperhitungkan kenaikan accres gaji paling tinggi 2,5% yang disesuaikan dengan kebutuhan.
- Pemberian tambahan penghasilan kepada pegawai berdasarkan pertimbangan yang obyektif dengan memperhatikan kemampuan keuangan daerah

##### b. Belanja Barang dan Jasa

Penganggaran belanja barang dan jasa digunakan untuk menganggarkan pengadaan barang/jasa yang nilai manfaatnya kurang dari 12 (dua belas) bulan, termasuk barang/jasa yang akan diserahkan atau dijual kepada masyarakat/pihak ketiga.

##### c. Bunga

Penganggaran bunga digunakan untuk menganggarkan pembayaran bunga Utang yang dihitung atas kewajiban pokok Utang berdasarkan perjanjian pinjaman.

##### d. Subsidi

Penganggaran subsidi digunakan untuk bantuan biaya pengobatan bagi ASN dan keluarga miskin sehingga mendapatkan pelayanan kesehatan yang layak, serta untuk biaya produksi kepada perusahaan/lembaga tertentu agar harga jual produksi/jasa yang dihasilkan dapat terjangkau oleh masyarakat.

##### e. Hibah

Penganggaran pemberian hibah dalam bentuk uang, barang/ atau jasa kepada perusahaan daerah dan organisasi

kemasyarakatan, serta untuk fasilitasi pemilihan kepala daerah, secara spesifik dan selektif dengan mempertimbangkan kemampuan daerah.

f. Bantuan Sosial

Penganggaran pemberian bantuan sosial diperuntukkan kepada kelompok/anggota masyarakat, dan partai politik secara selektif, tidak terus menerus/tidak mengikat serta memiliki kejelasan penggunaannya.

## **2. Belanja Modal**

Digunakan untuk menganggarkan pengeluaran yang dilakukan dalam rangka pengadaan aset tetap dan aset lainnya.

- a. belanja tanah, digunakan untuk menganggarkan tanah yang diperoleh dengan maksud untuk dipakai dalam kegiatan operasional Pemerintah Daerah dan dalam kondisi siap dipakai;
- b. belanja peralatan dan mesin, digunakan untuk menganggarkan peralatan dan mesin mencakup mesin dan kendaraan bermotor, alat elektronik, inventaris kantor, dan peralatan lainnya yang nilainya signifikan dan masa manfaatnya lebih dari 12 (dua belas) bulan dan dalam kondisi siap pakai;
- c. belanja bangunan dan gedung, digunakan untuk menganggarkan gedung dan bangunan mencakup seluruh gedung dan bangunan yang diperoleh dengan maksud untuk dipakai dalam kegiatan operasional Pemerintah Daerah dan dalam kondisi siap dipakai;
- d. belanja jalan, irigasi, dan jaringan, digunakan untuk menganggarkan jalan, irigasi, dan jaringan mencakup jalan, irigasi, dan jaringan yang dibangun oleh Pemerintah Daerah serta dimiliki dan/atau dikuasai oleh Pemerintah Daerah dan dalam kondisi siap dipakai;
- e. belanja aset tetap lainnya, digunakan untuk menganggarkan aset tetap lainnya mencakup aset tetap yang tidak dapat dikelompokkan ke dalam kelompok aset tetap sebagaimana dimaksud pada huruf a sampai dengan huruf d, yang diperoleh dan dimanfaatkan untuk kegiatan operasional Pemerintah Daerah dan dalam kondisi siap dipakai; dan
- f. Belanja aset lainnya, digunakan untuk menganggarkan aset tetap yang tidak digunakan untuk keperluan operasional Pemerintah

Daerah, tidak memenuhi definisi aset tetap, dan harus disajikan di pos aset lainnya sesuai dengan nilai tercatatnya.

### **3. Belanja Tidak Terduga**

Pengeluaran anggaran atas Beban APBD untuk keadaan darurat termasuk keperluan mendesak serta pengembalian atas kelebihan pembayaran atas Penerimaan Daerah tahun-tahun sebelumnya.

### **4. Belanja Transfer**

#### a. Bagi Hasil

Penganggaran bagi hasil digunakan untuk dana bagi hasil yang bersumber dari pendapatan Propinsi kepada Pemerintah Kabupaten atau pendapatan Kabupaten kepada pemerintah kampung.

#### b. Bantuan Keuangan

Penganggaran bantuan keuangan yang bersifat umum atau khusus dari pemerintah Kabupaten kepada pemerintah kampung dalam rangka pemerataan dan peningkatan kemampuan keuangan untuk pembangunan.

Adapun arah kebijakan dalam belanja sebagai berikut :

- a. Mendukung pencapaian target visi dan misi kepala daerah tahun awal yaitu tahun 2024.
- b. Mendukung penanganan pandemi covid-19 di daerah terutama melaksanakan vaksinasi.
- c. Memaksimalkan belanja urusan urusan wajib pelayanan dasar.
- d. Pengalokasian belanja yang fokus pada pengentasan kemiskinan dan *Stunting*.
- e. Pengalokasian belanja untuk peningkatan kapasitas aparatur pemerintah daerah, guna meningkatkan partisipasi, transparansi dan akuntabilitas pemerintah daerah.



Realisasi belanja Kabupaten Lampung Tengah dapat dilihat pada tabel berikut.

**Tabel 3.2.**  
**Realisasi dan Proyeksi/Target Belanja Daerah**  
**Kabupaten Lampung Tengah**  
**Tahun 2021 s.d 2025**

Kode	Uraian	Realisasi Tahun 2021	Realisasi Tahun 2022	Target Tahun 2023	Proyeksi Tahun 2024	Proyeksi Tahun 2025
1	2	3	4	5	6	7
<b>5</b>	<b>BELANJA</b>					
<b>5,1</b>	<b>BELANJA OPERASI</b>	<b>1.709.448.587.852,85</b>	<b>1.723.517.086.390</b>	<b>1.877.160.079.904</b>	<b>1.915.611.642.206</b>	<b>1.895.611.642.206</b>
5.1.01	Belanja Pegawai	1.182.712.688.859,00	1.088.414.505.145	1.238.975.907.193	1.250.208.871.684	1.250.208.871.684
5.1.02	Belanja Barang dan Jasa	451.814.621.700,70	524.596.409.757	541.004.191.771	542.630.762.852	542.630.762.852
5.1.03	Belanja Bunga		7.954.852.093	8.800.000.000	9.000.000.000	9.000.000.000
5.1.04	Belanja Subsidi	141.600.000	130.400.000	281.500.000	361.500.000	361.500.000
5.1.05	Belanja Hibah	74.779.677.293,15	97.146.651.473	88.098.480.940	113.410.507.670	93.410.507.670
5.1.06	Belanja Bantuan Sosial	0	5.274.267.922			
<b>5,2</b>	<b>BELANJA MODAL</b>	<b>355.715.743.166,02</b>	<b>398.502.705.081</b>	<b>336.200.413.965</b>	<b>321.554.615.089</b>	<b>343.097.968.089</b>
5.2.01	Belanja Modal Tanah	0	2.999.999.997	1.300.000.000	1.500.000.000	1.000.000.000
5.2.02	Belanja Modal Peralatan dan Mesin	59.812.652.966,20	130.925.081.357	74.400.108.713	49.519.388.593	49.519.388.593
5.2.03	Belanja Modal Gedung dan Bangunan	29.532.011.364,76	67.146.521.636	175.528.890.538	117.658.464.000	117.658.464.000
5.2.04	Belanja Modal Jalan, Jaringan, dan Irigasi	265.962.869.887,06	196.036.978.094	84.707.404.714	152.682.272.496	174.625.625.496
5.2.05	Belanja Modal Aset Tetap Lainnya	408.208.948,00	1.394.123.998	164.010.000	72.690.000	172.690.000
5.2.06	Belanja Modal Aset Lainnya			100.000.000	121.800.000	121.800.000
<b>5,3</b>	<b>BELANJA TIDAK TERDUGA</b>	<b>15.693.913.480,08</b>	<b>11.175.809.729</b>	<b>5.000.000.000</b>	<b>5.000.000.000</b>	<b>5.000.000.000</b>
5.3.01	Belanja Tidak Terduga	15.693.913.480,08	11.175.809.729	5.000.000.000	5.000.000.000	5.000.000.000
<b>5,4</b>	<b>BELANJA TRANSFER</b>	<b>465.942.270.405,00</b>	<b>484.778.152.552,00</b>	<b>471.669.883.920,00</b>	<b>471.669.883.920,00</b>	<b>471.669.883.920,00</b>
5.4.01	Belanja Bagi Hasil	9.734.373.020,00	12.903.061.952	13.642.460.720	13.642.460.720	13.642.460.720
5.4.02	Belanja Bantuan Keuangan	456.207.897.385,00	471.875.090.600	458.027.423.200	458.027.423.200	458.027.423.200
<b>Jumlah Belanja</b>		<b>2.546.800.514.903,95</b>	<b>2.617.973.753.751,85</b>	<b>2.690.030.377.789,00</b>	<b>2.713.836.141.215,00</b>	<b>2.715.379.494.215,00</b>

### 3.2.4 Arah Kebijakan Pembiayaan Daerah

Menurut Peraturan Pemerintah Nomor 12 Tahun 2019 dan Peraturan Menteri Dalam Negeri Nomor 77 Tahun 2020 Pembiayaan adalah semua penerimaan yang perlu dibayar kembali dan atau pengeluaran yang akan diterima kembali, baik pada tahun anggaran yang bersangkutan maupun pada tahun-tahun anggaran berikutnya.

Pembiayaan Kabupaten Lampung Tengah hanya penerimaan pembiayaan. Penerimaan pembiayaan Kabupaten Lampung Tengah berasal dari Proyeksi SiLPA tahun 2022. Berdasarkan kondisi perekonomian pada tahun 2023 dan proyeksi tahun 2024, maka Rencana penerimaan pembiayaan Tahun Anggaran 2024 berasal dari Sisa Lebih Perhitungan Anggaran Tahun yang Lalu (SiLPA) sebesar Rp. 50 milyar.

Sedangkan pengeluaran pembiayaan Tahun 2024 diproyeksi sebesar Rp. 39,015 milyar lebih yang dipergunakan untuk pembayaran hutang pihak ketiga.

**Tabel 3.3.**  
**Realisasi dan Proyeksi/Target Pembiayaan Daerah**  
**Kabupaten Lampung Tengah**  
**Tahun 2021 s/d 2025**

Kode	Uraian	Realisasi Tahun 2021	Realisasi Tahun 2022	Target Tahun 2023	Proyeksi Tahun 2024	Proyeksi Tahun 2025
1	2	3	4	5	6	7
<b>6</b>	<b>PEMBIAYAAN</b>					
<b>6,1</b>	<b>PENERIMAAN PEMBIAYAAN</b>	<b>257.110.970.014,44</b>	<b>232.633.151.501,23</b>	<b>90.308.135.395,00</b>	<b>50.000.000.000,00</b>	<b>50.000.000.000,00</b>
6.1.01	Sisa Lebih Perhitungan Anggaran Tahun Sebelumnya	148.470.970.014,44	191.612.545.501,23	90.308.135.395,00	50.000.000.000,00	50.000.000.000,00
6.1.04	Penerimaan Pinjaman Daerah	108.640.000.000,00	41.020.606.000,00			
	<b>Jumlah Penerimaan Pembiayaan</b>	<b>82.952.472.000,00</b>	<b>232.633.151.501,23</b>			
	<b>Jumlah Pengeluaran Pembiayaan</b>	<b>4.721.346.711,00</b>	<b>33.140.185.175,53</b>	<b>39.015.863.470,00</b>	<b>39.015.863.470,00</b>	<b>39.015.863.470,00</b>
6.2.02	Penyertaan Modal Daerah	3.500.000.000,00	2.961.458.068,00	-	-	-
6.2.03	Pembayaran Pokok Hutang	1.221.346.711,00	30.178.727.107,53	39.015.863.470,00	39.015.863.470,00	39.015.863.470,00
	<b>Pembiayaan Netto</b>	<b>252.389.623.303,44</b>	<b>199.492.966.325,70</b>	<b>51.292.271.925,00</b>	<b>10.984.136.530,00</b>	<b>10.984.136.530,00</b>
	<b>Sisa Lebih Pembiayaan Anggaran Daerah Tahun Berkenaan</b>	<b>191.482.441.029,68</b>	<b>135.960.738.088,64</b>	-	-	-

## BAB IV

### SASARAN DAN PRIORITAS PEMBANGUNAN DAERAH

Prioritas pembangunan daerah merupakan sekumpulan program prioritas yang secara khusus berhubungan dengan capaian sasaran pembangunan daerah, tingkat kemendesakan dan daya ungkit bagi peningkatan kinerja pembangunan daerah. Prioritas pembangunan juga dapat dikategorikan sebagai operasional dari tujuan strategis daerah mendasarkan pada urgensi daya ungkit pada kesejahteraan dan cakupan pembangunan secara keseluruhan.

Pelaksanaan pembangunan daerah Kabupaten Lampung Tengah Lampung Tahun 2024 merupakan tahap pembangunan ketiga dari RPJMD Kabupaten Lampung Tengah Tahun 2021-2026, tahap pembangunan keempat dari RPJMD Provinsi Lampung Tahun 2019-2024 maupun RPJMN Tahun 2020-2024, dan menjadi moment penting untuk memperkuat sinergi dan pencapaian visi dan misi pembangunan daerah maupun nasional. Untuk menjaga kesinambungan perencanaan pembangunan, RKPDP Kabupaten Lampung Tengah Tahun 2024 disusun dengan mencermati capaian pembangunan daerah pada tahun sebelumnya serta mempertimbangkan permasalahan maupun tantangan yang diperkirakan terjadi pada tahun perencanaan, termasuk proyeksi kerangka ekonomi maupun kerangka pendanaan pembangunan daerah.

#### 4.1. Tujuan dan Sasaran Pembangunan

##### 4.1.1 Tinjauan Kebijakan Pembangunan Dalam RPJMN Tahun 2020-2024 dan RKP 2024

Sesuai Peraturan Presiden Nomor 18 Tahun 2020 tentang Rencana Pembangunan Jangka Menengah Nasional (RPJMN) Tahun 2020-2024 dijelaskan bahwa Visi Pembangunan Nasional adalah :

**”Terwujudnya Indonesia Maju yang Berdaulat, Mandiri dan Berkepribadian Berlandaskan Gotong-royong”**

Untuk mewujudkan Visi tersebut, ditempuh melalui 9 (sembilan) Misi Pembangunan Nasional yaitu :

1. Peningkatan Kualitas Manusia Indonesia.
2. Struktur Ekonomi yang Produktif, Mandiri, dan Berdaya Saing.
3. Pembangunan yang Merata dan Berkeadilan.
4. Mencapai Lingkungan Hidup yang Berkelanjutan.
5. Kemajuan Budaya Mencerminkan Kepribadian Bangsa.
6. Penegakan Sistem Hukum yang Bebas Korupsi, Bermartabat dan Terpercaya.
7. Perlindungan bagi Segenap Bangsa dan Memberikan Rasa Aman pada Seluruh Warga.
8. Pengelolaan Pemerintahan yang Bersih, Efektif dan Terpercaya.
9. Sinergi Pemerintah Daerah dalam Kereangka Negara Kesatuan.

Selanjutnya, RPJMN 2020-2024 sebagai titik tolak untuk mencapai sasaran visi Indonesia 2045 yaitu Indonesia Maju, maka penguatan proses transformasi ekonomi dalam rangka mencapai tujuan pembangunan tahun 2045 menjadi fokus utama dalam rangka pencapaian peningkatan infrastruktur, kualitas sumber daya manusia, layanan publik, serta kesejahteraan rakyat yang lebih baik.

Sejalan dengan hal tersebut, Presiden telah menetapkan 5 (lima) arahan utama sebagai strategi dalam pelaksanaan 9 (sembilan) misi Nawacita dan pencapaian sasaran visi Indonesia Maju, yaitu :

### **1. Pembangunan SDM**

Membangun SDM pekerja keras yang dinamis, produktif, terampil, menguasai ilmu pengetahuan dan teknologi didukung dengan kerjasama industri dan talenta global.

### **2. Pembangunan Infrastruktur**

Melanjutkan pembangunan infrastruktur untuk menghubungkan kawasan produksi dengan kawasan distribusi, mempermudah akses ke kawasan wisata, mendongkrak lapangan kerja baru, dan mempercepat peningkatan nilai tambah perekonomian rakyat.

### **3. Penyederhanaan Regulasi**

Menyederhanakan segala bentuk regulasi dengan pendekatan Omnibus Law, terutama menerbitkan 2 undang-undang. Pertama, UU Cipta Lapangan Kerja. Kedua, UU Pemberdayaan UMKM.

#### 4. Penyederhanaan Birokrasi

Memprioritaskan investasi untuk penciptaan lapangan kerja, memangkas prosedur dan birokrasi yang panjang, dan menyederhanakan eselonisasi.

#### 5. Transformasi Ekonomi

Melakukan transformasi ekonomi dari ketergantungan SDA menjadi daya saing manufaktur dan jasa modern yang mempunyai nilai tambah tinggi bagi kemakmuran bangsa demi keadilan sosial bagi seluruh rakyat Indonesia.

Untuk menjabarkan RPJMN 2020-2024 secara tahunan, pemerintah telah mencanangkan tema Rencana Kerja Pemerintah (RKP) Tahun 2024 “ **Mempercepat Transformasi Ekonomi yang Inklusif dan Berkelanjutan**” dengan 7 (tujuh) prioritas pembangunan nasional, yaitu :

1. Memperkuat Ketahanan Ekonomi untuk Pertumbuhan yang Berkualitas dan Berkeadilan;
2. Mengembangkan Wilayah untuk Mengurangi Kesenjangan dan Menjamin Pemerataan;
3. Meningkatkan Sumber Daya Manusia yang Berkualitas dan Berdaya Saing;
4. Revolusi Mental dan Pembangunan Kebudayaan;
5. Memperkuat Infrastruktur untuk Mendukung Pengembangan Ekonomi dan Pelayanan Dasar;
6. Membangun Lingkungan Hidup, Meningkatkan Ketahanan Bencana dan Perubahan Iklim;
7. Memperkuat Stabilitas Polhukhankam dan Transformasi Pelayanan Publik.

Secara rinci 8 (delapan) arah kebijakan pembangunan Rencana Kerja Pemerintah (RKP) 2024, yaitu :

1. Arah kebijakan Pengurangan kemiskinan dan penghapusan kemiskinan ekstrem yang ditandai dengan pencapaian :
  - a. Tingkat Kemiskinan: 6,5-7,5%;
  - b. Tingkat kemiskinan ekstrem: 0-1%.

Dukungan terhadap *Major Project* (MP), antara lain:

- MP Reformasi Sistem Perlindungan Sosial.

2. Arah Kebijakan Peningkatan kualitas pelayanan kesehatan dan pendidikan yang ditandai dengan pencapaian :

- a. Prevalensi stunting (pendek dan sangat pendek) pada balita: 14%;
- b. Insidensi tuberkulosis: 190 per 100.000 penduduk;
- c. Jumlah kabupaten/kota yang mencapai eliminasi malaria: 405 kab/kota;
- d. Jumlah kabupaten/kota dengan eliminasi kusta: 514 kab/kota;
- e. Nilai rata-rata hasil PISA: (a) Membaca: 396 b) Matematika: 388 (c) Sains 402.

Dukungan terhadap *Major Project* (MP), antara lain:

- MP Reformasi Sistem Kesehatan Nasional;
- MP Refomasi Pendidikan Keterampilan (Pendidikan dan Pelatihan Vokasi untuk Industri 4.0);
- MP Percepatan Penurunan Kematian Ibu dan Stunting.

3. Arah Kebijakan Revitalisasi industri dan penguatan Riset Terapan yang ditandai dengan pencapaian :

- a. Pertumbuhan PDB industri pengolahan: 5,4%- 5,8% per target RPJMN 8,1%;
- b. Kontribusi PDB industri pengolahan: 19,5%- 20,6% per Target RPJMN 21,0%.

Dukungan terhadap *Major Project* (MP), antara lain:

- MP Kawasan Industri Prioritas dan Smelter;
- MP Pengelolaan Terpadu UMKM;
- MP 10 Destinasi Pariwisata Prioritas;
- MP *Food Estate* (Kawasan Sentra Produksi Pangan);
- Transformasi Digital.

4. Arah Kebijakan Penguatan daya saing, yang ditandai dengan pencapaian:

- a. Pertumbuhan Investasi (PMTB): 6,2%-7%;
- b. Nilai devisa pariwisata: USD 7,38–13,0 miliar.

Dukungan terhadap *Major Project* (MP), antara lain:

- MP Pengelolaan Terpadu UMKM;

5. Arah kebijakan Pembangunan Rendah Karbon dan Transisi Energi, yang ditandai dengan pencapaian :

- a. Persentase Penurunan emisi GRK kumulatif: 27,27%;
- b. Porsi EBT dalam Bauran Energi Primer Nasional: 17%

Dukungan terhadap *Major Project* (MP), antara lain:

- MP Pembangunan Fasilitas Pengolahan Limbah B3;
- MP Akselerasi Pengembangan Energi Terbarukan dan Konservasi Energi.

6. Arah kebijakan Percepatan pembangunan infrastruktur dasar dan konektivitas, yang ditandai dengan pencapaian :

- a. Persentase kondisi mantap jalan nasional/provinsi/ kabupaten-kota: 95%/75%/65%;
- b. Rumah tangga yang menempati hunian dengan akses air minum layak dan aman: 92,76% akses layak dan 15% akses aman;
- c. Rumah tangga dengan akses air minum jaringan perpipaan: 25,53%;
- d. Rumah Tangga yang menempati hunian dengan akses sanitasi (air limbah domestik) layak dan aman: 86% akses layak termasuk 12 % akses aman;
- e. Jumlah Bandara Baru yang Dibangun (kumulatif): 11 lokasi;
- f. Rata-rata pemenuhan kebutuhan (konsumsi) listrik: 1.300 kwh/kapita.

7. Arah kebijakan Percepatan pembangunan ibu kota negara (IKN), yang ditandai dengan pencapaian :

Luas area pembangunan Ibu Kota Nusantara: 3.399 Ha dalam 6.671 Ha KIPP, meliputi:

- a. Persentase Pembangunan di Kawasan Istana Presiden: 100%;
- b. Persentase Pembangunan Kantor Kementerian Koordinator: 100%;
- c. Persentase Pembangunan Hunian ASN dan HANKAM: 100%.

Dukungan terhadap *Major Project* (MP), antara lain:

- MP Ibu Kota Nusantara;
- MP Wilayah Adat Papua: Wilayah Adat Laa Pago dan Wilayah Adat Domberay.

8. Arah kebijakan Pelaksanaan Pemilihan Umum (Pemilu) 2024, yang ditandai dengan pencapaian :

- a. Jumlah Satker KPU/KPU Provinsi/KPU Kabupaten/KPU Kota yang menyelenggarakan Pemilu/pemilihan sesuai dengan jadwal: 553 satker.

Dukungan terhadap *Major Project* (MP), antara lain:

- Didukung oleh proyek-proyek prioritas.

#### **4.1.2 Tinjauan Kebijakan Pembangunan Dalam Perubahan RPJMD Provinsi Lampung Tahun 2019-2024**

Sesuai Peraturan Daerah Provinsi Lampung Nomor 12 Tahun 2021 Tentang Perubahan Atas Peraturan Daerah Provinsi Lampung Nomor 13 Tahun 2019 Tentang Rencana Pembangunan Jangka Menengah Daerah Provinsi Lampung Tahun 2019-2024, telah ditetapkan bahwa Visi pembangunan Provinsi Lampung adalah :

##### **“Rakyat Lampung Berjaya”**

Dengan visi pembangunan tersebut, diharapkan Masyarakat Lampung menjadi "subyek utama" dalam pembangunan daerah dan dalam membangun kesejahteraannya. Pembangunan dapat terwujud jika didukung adanya rasa aman dan tentram bagi masyarakat dan investor, didukung oleh sarana dan prasarana pelayanan publik yang baik dan merata. Melalui prasyarat tersebut, maka Lampung dapat tumbuh menjadi daerah yang maju dengan masyarakatnya yang cerdas, berbudaya dan berdaya saing sehingga kesejahteraan dan kemakmuran bersama dapat tercapai.

Untuk mencapai visi "Rakyat Lampung Berjaya" tersebut, ditetapkan 6 (enam) misi pembangunan daerah Tahun 2019 – 2024, sebagai berikut :

1. Misi-1 : Menciptakan kehidupan yang religius (agamis), berbudaya, aman dan damai, melalui Komitmen pelaksanaan pokok-pokok program prioritas :
  - a. Melaksanakan upaya untuk memperkuat penghayatan dan pengamalan Pancasila, UUD 1945, NKRI, dan Bhineka Tunggal Ika dalam kehidupan masyarakat melalui jalur pendidikan



- formal dan informal, komunikasi publik dan mass media, serta lembaga dan organisasi terkait;
- b. Memberikan dukungan dalam upaya menumbuhkembangkan, penghayatan, dan pelaksanaan nilai-nilai agama dalam kehidupan masyarakat;
  - c. Meningkatkan koordinasi dan dukungan kepada instansi vertikal dan Kab/Kota dalam mendorong terciptanya kamtibmas dan penegakan hukum;
  - d. Mendukung dan memperluas sosialisasi penegakan hukum (sadar hukum) sampai ke tingkat perdesaan;
  - e. Meningkatkan peran lembaga adat, lembaga agama, lembaga kemasyarakatan dan forum komunikasi dalam upaya mencegah dan mengatasi terjadinya konflik dalam masyarakat, penyalahgunaan narkoba, radikalisme, dan masalah-masalah sosial lainnya;
  - f. Memperkuat komunikasi antarlembaga dan kelompok masyarakat dalam menciptakan kebersamaan dan toleransi, serta meningkatkan kebudayaan daerah dan kerukunan hidup antar umat beragama;
  - g. Meningkatkan semangat gotong royong masyarakat dalam pembangunan;
  - h. Mengembangkan tradisi budaya daerah sebagai kearifan lokal untuk menjadi dasar dan strategi dalam pembangunan daerah.
2. Misi-2 : Mewujudkan "good govemance" untuk meningkatkan kualitas dan pemerataan pelayanan publik, melalui komitmen pelaksanaan pokok-pokok program prioritas :
- a. Membenahi dan meningkatkan kualitas birokrasi Pemerintah Daerah melalui manajemen Pegawai Negeri Sipil dalam upaya mewujudkan ASN yang profesional dalam pembangunan dan pelayanan publik;
  - b. Meningkatkan koordinasi dan kerjasama dengan dan antar Pemerintah Kabupaten/kota, instansi vertikal di daerah, dan dunia usaha dalam rangka membangun sinergitas pembangunan daerah;

- c. Meningkatkan peranserta masyarakat, transparansi dan akuntabilitas dalam pelaksanaan tugas-tugas Pemerintah Daerah dengan mempergunakan teknologi informasi;
  - d. Memaksimalkan sumber-sumber pendapatan daerah melalui tatakelola yang profesional dalam upaya peningkatan pendapatan asli daerah untuk pembangunan;
  - e. Meningkatkan komunikasi dengan Pemerintah Pusat dalam upayapembangunan daerah Lampung melalui usulan program yang prospektif, inovatif, produktif, dan kolaboratif;
  - f. Mendorong peran BUMD untuk meningkatkan pendapatan daerah serta membantu dan mendukung peran Pemerintah Daerah dalam pembangunan di sektor Pertanian, Pariwisata dan ekaonomi Kreatif, Infrastruktur, Energi, dan Transportasi;
  - g. Menata regulasi dan kebijakan pengembangan dunia usaha melalui penyederhanaan perizinan, skema insentif dan dis-insentif, serta kepastian biaya pelayanan;
  - h. Meningkatkan ketentraman, ketertiban dan perlindungan masyarakat melalui upaya edukasi dan pemberdayaan bekerjasama dengan Pemerintah Kab/Kota.
3. Misi-3 : Meningkatkan Kualitas SDM dan Mengembangkan upaya perlindungan anak, pemberdayaan perempuan dan kaum difabel, melalui komitmen dalam pelaksanaan pokok-pokok program prioritas:
- a. Meningkatkan kualitas, pemerataan dan akses pelayanan pendidikan menengah (SMA), kejuruan (SMK), dan SLB bekerjasama dengan lembaga terkait;
  - b. Meningkatkan kualitas, pemerataan, dan akses pelayanan kesehatan dan kesejahteraan sosial sampai ke tingkat desa bekerjasama dengan Pemerintah Kab/Kota dan lembaga terkait (NGO, lembaga donor, dunia usaha, dll);
  - c. Mewujudkan lingkungan fisik, sosial dan budaya yang dapat menjamin terpenuhinya hak-hak anak sehingga anak dapat tumbuh dan berkembang dalam bidang jasmani dan rohani secara baik;

- d. Melaksanakan upaya pemberdayaan perempuan dalam rangka meningkatkan peran perempuan dalam rumah tangga, sosial ekonomi, dan kemasyarakatan, serta dalam bidang politik;
  - e. Melaksanakan upaya untuk menghapuskan kekerasan dalam rumah tangga, eksploitasi pekerja dibawah umur (anak), perdagangan perempuan (women trafficking), dan menjamin hak-hak perempuan dalam bidang ketenagakerjaan;
  - f. Meningkatkan kompetensi dan daya saing tenaga kerja lokal melalui pendidikan kejuruan, latihan kerja, sertifikasi kompetensi, serta program magang;
  - g. Menyediakan fasilitas pelayanan sosial dan ekonomi bagi penyandang disabilitas;
  - h. Mendukung berkembangnya peran lembaga-lembaga yang mengadvokasi perlindungan anak, pemberdayaan perempuan, dan penyandang disabilitas.
4. Misi-4 : Mengembangkan infrastruktur guna meningkatkan efisiensi produksi dan konektivitas wilayah, komitmen dalam pelaksanaan melalui pokok-pokok program prioritas :
- a. Memperluas dan mengintegrasikan pembangunan dan pemeliharaan infrastruktur transportasi untuk memperkuat konektivitas internal guna menumbuhkan ekonomi daerah dan pengembangan wilayah secara merata;
  - b. Mengembangkan dan memfungsikan jaringan infrastruktur regional (jalan tol Sumatera, jalan nasional, pelabuhan laut, pelabuhan penyeberangan, dermaga, kereta api, dan bandara) untuk meningkatkan konektivitas eksternal dalam upaya memperluas dan meningkatkan daya saing pasar komoditas Provinsi Lampung pada wilayah regional, nasional dan internasional;
  - c. Mendorong investasi pembangkit dan jaringan energi listrik (termasuk energi baru dan terbarukan) dalam upaya meningkatkan kemandirian energi daerah serta pemerataan layanan listrik;
  - d. Mendorong pengembangan sistem penyediaan air minum regional (SPAM Regional);
  - e. Mendorong pengembangan sistem pengolahan sampah regional;

- f. Mendorong pengembangan dan perluasan jaringan gas agar bisa melayani rumah tangga secara merata;
  - g. Mendorong pengembangan dan perluasan jaringan telekomunikasi dan informasi sampai ke wilayah perdesaan;
  - h. Memperluas pembangunan dan peningkatan kualitas permukiman perdesaan, kampung nelayan dan permukiman (kumuh) perkotaan, serta memfasilitasi pembangunan perumahan masyarakat berpenghasilan rendah.
5. Misi-5 : Membangun kekuatan ekonomi masyarakat berbasis pertanian dan wilayah perdesaan yang seimbang dengan wilayah perkotaan, melalui komitmen dalam pelaksanaan pokok-pokok program prioritas :
- a. Melaksanakan pembangunan dan pemeliharaan infrastruktur pengairan serta meningkatkan tata kelola air irigasi dalam rangka memperluas jangkauan dan meningkatkan index pertanaman serta untuk pengendalian banjir;
  - b. Meningkatkan produktivitas dan nilai tambah ekonomi untuk komoditas tanaman pangan, perkebunan, perikanan, peternakan, dan hutan kemasyarakatan melalui program subsidi, insentif, fasilitasi pemasaran, permodalan fasilitasi dan jaminan melalui BUMD Jamkrida, fasilitasi inovasi dan teknologi produksi, penyediaan saprodi dan alsintan;
  - c. Membangun dan mengembangkan sentra pertanian (tanaman pangan, hortikulturan, perkebunan, perikanan, dan peternakan), sentra industri kecil, kawasan industri menengah dan besar, serta sentra pariwisata;
  - d. Membuka peluang investasi seluas-luasnya bagi dunia usaha (bidang produksi, industri pengolahan, perdagangan, jasa, dan pariwisata) dengan prioritas investasi untuk industri hilir yang dapat menyerap tenaga kerja lokal dan ramah lingkungan;
  - e. Mengembangkan skema investasi dan kerjasama dalam bentuk kemitraan dan partnership dengan dunia usaha, lembaga donor, dan lembaga pemerintah (Kementerian dan Pemerintah Provinsi lainnya) dalam pembangunan daerah dan menciptakan kesempatan kerja;

- f. Mengembangkan kewirausahaan (koperasi dan UMKM) melalui inovasi dan standarisasi produk (termasuk untuk industri kreatif), akses permodalan dengan BUMD Jamkrida, pemasaran, dan program kemitraan dengan pihak lainnya;
  - g. Mendukung perluasan program jaminan sosial dan jaminan kesehatan bekerjasama dengan BPJS, Asosiasi Pengusaha, dan Asosiasi Pekerja.
6. Misi-6: Mewujudkan pembangunan daerah berkelanjutan untuk kesejahteraan bersama, melalui komitmen dalam pelaksanaan pokok-pokok program prioritas :
- a. Pengarusutamaan lingkungan sebagai pendekatan pembangunan berkelanjutan;
  - b. Mengutamakan pendekatan pembangunan berkelanjutan dalam pembangunan dan investasi melalui pencapaian Target Pembangunan Berkelanjutan (Sustainable Development Goals);
  - c. Mengembangkan inovasi daerah dan pemanfaatan teknologi untuk meningkatkan efisiensi pemanfaatan sumberdaya pembangunan dan pelestarian lingkungan hidup;
  - d. Mengembangkan wilayah melalui pendekatan lingkungan dan penataan ruang yang dapat mengakomodir pertumbuhan dan pemerataan pembangunan dengan mengedepankan prinsip pelestarian lingkungan hidup;
  - e. Mengintensifkan upaya rehabilitasi kawasan hutan, hutan bakau, dan lahan kritis;
  - f. Mengintensifkan program penghijauan di luar kawasan hutan dengan tanaman yang bernilai ekonomi;
  - g. Mengintensifkan upaya perhutanan sosial dalam rangka meningkatkan fungsi lindung kawasan hutan yang terpadu dengan kesejahteraan masyarakat;
  - h. Meningkatkan pengawasan, pengendalian, dan penegakan hukum terhadap alih fungsi lahan, pembalakan liar (illegal logging), pencemaran lingkungan, dan kerusakan lingkungan sebagai dampak dari pembangunan dengan memberdayakan peranserta masyarakat;
  - i. Meningkatkan upaya mitigasi bencana alam berbasis peranserta masyarakat.

Untuk mendukung pencapaian Visi dan Misi Perubahan RPJMD Provinsi Lampung Tahun 2019-2024 dan sejalan dengan RKP Tahun 2024, Pemerintah Provinsi Lampung menetapkan Tema Pembangunan Provinsi Lampung Tahun 2024 yang bertajuk :

**“PEMANTAPAN TRANSFORMASI EKONOMI DAN KUALITAS SDM  
MENUJU RAKYAT LAMPUNG BERJAYA”.**

Tema tersebut dijabarkan ke dalam prioritas pembangunan tahunan Provinsi Lampung Tahun 2024, sebagai berikut :

1. Peningkatan Investasi dan Nilai Tambah Produk Unggulan;
2. Meningkatkan Kualitas Sumberdaya Manusia;
3. Pembangunan Infrastruktur;
4. Reformasi Birokrasi;
5. Kehidupan Masyarakat yang Religius, Aman dan Berbudaya; dan
6. Pengelolaan Lingkungan yang Berkelanjutan dan Mitigasi Bencana.

Untuk menjaga kesinambungan pembangunan daerah dan memperhatikan hasil evaluasi pelaksanaan pembangunan tahun sebelumnya, situasi dan tantangan perekonomian daerah, kerangka pendanaan pembangunan daerah, prioritas pembangunan daerah, serta sinergi pembangunan antara daerah dan nasional; sasaran makro pembangunan daerah Provinsi Lampung Tahun 2024. Penetapan sasaran makro pembangunan dalam RKPD Tahun 2024 dilakukan dengan mempertimbangkan kondisi terkini (hasil diskusi antar pemangku kepentingan) dan kondisi yang terjadi akibat pandemi COVID-19, maka Pemerintah Daerah Provinsi Lampung melakukan penyesuaian target indikator kinerja pembangunan yang sebelumnya telah dimuat dalam RPJMD Provinsi Lampung Tahun 2019-2024. Penyesuaian ini perlu dilakukan untuk mewujudkan perencanaan pembangunan daerah yang responsif terhadap perkembangan keadaan sekaligus merupakan penerapan perencanaan dan penganggaran yang terpadu. Dengan kemampuan keuangan yang ada, maka target-target pembangunan juga perlu disesuaikan sehingga berimbang antara target yang akan dicapai dengan ketersediaan anggaran serta berdasarkan hasil evaluasi capaian kinerja tahun sebelumnya.

### **4.1.3 Tinjauan Kebijakan Pembangunan Dalam RPJMD Kabupaten Lampung Tengah Tahun 2021-2026**

Dokumen Rencana Pembangunan Jangka Menengah Daerah Tahun 2021-2026 visi Kabupaten Lampung Tengah sebagai berikut **“Mewujudkan Rakyat Lampung Tengah Berjaya”**, maka tujuan dan sasaran pembangunan dapat dirumuskan sebagai berikut adalah sebagai berikut :

**Misi I : Meningkatkan Taraf Kesehatan, Pendidikan dan Kehidupan Sosial Budaya Masyarakat.**

**Tujuan :**

1. Meningkatkan kualitas sumber daya manusia yang berkompeten, dan produktif.

**Sasaran :**

1. Meningkatkan keadilan dan kesetaraan Gender Prestasi dan peran pemuda dalam pembangunan;
2. Meningkatnya aksesibilitas dan kualitas layanan pendidikan serta literasi masyarakat dan pelestarian budaya daerah;
3. Meningkatnya aksesibilitas, kualitas dan derajat Kesehatan;
4. Meningkatnya pengendalian laju pertumbuhan penduduk dan ketahanan keluarga.

**Misi II : Meningkatkan Kualitas Infrastruktur yang Berwawasan Lingkungan Guna Efektivitas Pergerakan Manusia, Barang dan Jasa.**

**Tujuan :**

1. Mewujudkan pembangunan infrastruktur daerah yang berkelanjutan, berdaya saing dan berwawasan lingkungan.

**Sasaran :**

1. Meningkatnya kualitas infrastruktur daerah yang berwawasan lingkungan;
2. Meningkatnya kinerja pelayanan perhubungan Kabupaten;
3. Meningkatnya kualitas jaringan irigasi;
4. Meningkatnya kualitas perumahan dan permukiman masyarakat;
5. Meningkatkan pelestarian fungsi sumber daya alam dan lingkungan hidup;

6. Meningkatnya kualitas penataan ruang yang berwawasan lingkungan.

**Misi III : Meningkatkan Pemberdayaan Masyarakat melalui Peningkatan Produksi Pertanian dan Perkuatan Kesehatan Pangan Stabilitas Harga Jual Hasil Tani Guna Menekan Angka Kemiskinan.**

**Tujuan :**

1. Terciptanya pertumbuhan ekonomi yang inklusif melalui pengembangan sektor unggulan yang mendukung penanggulangan kemiskinan yang terpadu.

**Sasaran :**

1. Meningkatnya pertumbuhan ekonomi sektor unggulan dan penguatan ketahanan pangan masyarakat berbasis ekonomi kerakyatan
2. Mewujudkan kemandirian daerah yang didukung intensifikasi dan ekstensifikasi pendapatan asli daerah
3. Meningkatnya kinerja koperasi dan UMKM dalam memajukan perekonomian rakyat
4. Meningkatkan iklim investasi daerah
5. Meningkatnya pembangunan dan pemberdayaan masyarakat kampung
6. Menurunnya angka pengangguran
7. Meningkatnya penanganan masalah kesejahteraan sosial

**Misi IV : Menciptakan Kondisi Masyarakat yang Tertib, Aman, Damai serta Kondusif Guna Peningkatan Investasi Daerah (Stabilitas Keamanan).**

**Tujuan :**

1. Mewujudkan kondisi aman, tertib dan tentram dalam kehidupan masyarakat.

**Sasaran :**

1. Meningkatnya pengelolaan potensi konflik sosial;
2. Meningkatnya penegakan peraturan daerah dan menciptakan kondusivitas kehidupan berbangsa dan bermasyarakat;



3. Meningkatnya kapasitas masyarakat dalam pengurangan resiko bencana.

**Misi V : Meningkatkan Kualitas dan Pemerataan Pelayanan Publik Guna Mewujudkan Tata Kelola Pemerintahan yang Baik (Good Governance).**

**Tujuan :**

1. Mewujudkan pemerintahan yang bersih, transparan, akuntabel dan profesional serta pelayanan publik yang berkualitas.

**Sasaran :**

1. Terwujudnya birokrasi yang bersih dan akuntabel;
2. Mewujudkan birokrasi yang kapabel;
3. Meningkatnya kualitas pelayanan publik.

Berikut target tujuan dan sasaran pembangunan tahun 2024 adalah sebagai berikut :

**Tabel 4.1  
Target Capaian Tujuan dan Sasaran Pembangunan Tahun 2024**

RKPD TAHUN 2024				
TUJUAN / SASARAN	INDIKATOR TUJUAN / SASARAN	SATUAN	TARGET	KETERANGAN
(1)	(2)	(3)	(4)	(5)
Visi: Mewujudkan Rakyat Lampung Tengah Berjaya				
Misi ke-1: Meningkatkan Taraf Kesehatan, Pendidikan Dan Kehidupan Sosial Budaya Masyarakat				
Tujuan 1: Meningkatkan kualitas sumber daya manusia yang berkompeten, dan produktif	Indeks Pembangunan Manusia (IPM)	Indeks	71 - 71,5	
Sasaran 1: Meningkatkan keadilan dan kesetaraan Gender Prestasi dan peran pemuda dalam pembangunan	Indeks Pembangunan Gender (IPG)	Indek	91,94	
	Presentase cabang olahraga yang berprestasi pada event nasional (jenis)	Persen	25	
Sasaran 2: Meningkatnya aksesibilitas dan kualitas layanan pendidikan serta literasi masyarakat dan pelestarian budaya daerah	Rata-rata lama sekolah (MYS)	Tahun	7,66	
	Lama harapan sekolah (EYS)	Tahun	12,96	
	Indeks Pembangunan Literasi Masyarakat	Indek	19	
Sasaran 3: Meningkatnya aksesibilitas, kualitas dan derajat kesehatan	Usia harapan hidup	Tahun	70,25	
	Prevalensi intervensi stunting	Persen	8	
Sasaran 4: Meningkatnya pengendalian laju pertumbuhan penduduk dan ketahanan keluarga	Laju pertumbuhan penduduk	Persen	1,01	
	Indeks Pembangunan Keluarga (iBangga)	Indeks	58,2	

RKPD TAHUN 2024				
TUJUAN / SASARAN	INDIKATOR TUJUAN / SASARAN	SATUAN	TARGET	KETERANGAN
(1)	(2)	(3)	(4)	(5)
<b>Misi ke-2: Meningkatkan Kualitas Infrastruktur yang Berwawasan Lingkungan Guna Efektivitas Pergerakan Manusia, Barang dan Jasa</b>				
Tujuan 1: Mewujudkan pembangunan infrastruktur daerah yang berkelanjutan, berdaya saing dan berwawasan lingkungan	Cakupan rata-rata peningkatan kondisi infrastruktur	Persen		
	Persentase penurunan luasan kawasan kumuh	Persen	58,3	
	Indeks kualitas lingkungan hidup (IKLH)	Indeks	63,58	
Sasaran 1: Meningkatnya kualitas infrastruktur daerah yang berwawasan lingkungan	Tingkat kemantapan jalan kabupaten	Persen	59,62	
	Tingkat aksesibilitas jalan kabupaten	Persen	89,45	
Sasaran 2 : Meningkatnya kinerja pelayanan perhubungan Kabupaten	Rasio konektivitas kabupaten/kota	Persen	65	
	Kinerja lalu lintas kabupaten/kota	V/C	0,2	
Sasaran 3 : Meningkatnya kualitas jaringan irigasi	Presentase luas areal sawah yang terairi jaringan irigasi	Persen	80,66	
	Presentase Luas areal sawah daerah irigasi dengan IP > 2	Persen	57,41	
Sasaran 4: Meningkatnya kualitas perumahan dan permukiman masyarakat	Jumlah Luas kawasan kumuh	Ha	34,89	
	Rumah layak Tidak huni	Persen	13,92	
	Persentase penduduk yang memiliki akses aman terhadap air minum layak dan atau aman	Persen	93,28	
	Persentase penduduk yang memiliki akses terhadap sanitasi layak dan atau aman	Persen	97,08	
Sasaran 5: Meningkatkan pelestarian fungsi sumber daya alam dan lingkungan hidup	Indeks kualitas lingkungan air	IKA	58,64	
	Indeks kualitas udara	IKU	84,28	
	Indeks tutupan lahan	ITL	33,78	
Sasaran 6 : Meningkatnya kualitas penataan ruang yang berwawasan lingkungan	Persentase kesesuaian pemanfaatan ruang dan rencana tata ruang	Persen	84	
<b>Misi ke-3: Meningkatkan Pemberdayaan Masyarakat melalui Peningkatan Produksi Pertanian dan Perkuatan Kesehatan Pangan Stabilitas Harga Jual Hasil Tani Guna Menekan Angka Kemiskinan</b>				
Tujuan 1: Terciptanya pertumbuhan ekonomi yang inklusif melalui pengembangan sektor unggulan yang mendukung penanggulangan kemiskinan yang terpadu	Pertumbuhan Ekonomi	Persen	50 - 53	
	Indeks Gini	Indeks	0,282	
	PDRB Perkapita (Juta)	Juta	55 - 56	
	Tingkat Pengangguran Terbuka (TPT)	Persen	3,4 - 3,1	
	Persentase Penduduk Miskin	Persen	10,7 - 10,5	
Sasaran 1: Meningkatnya pertumbuhan ekonomi sektor unggulan dan penguatan ketahanan pangan masyarakat berbasis ekonomi kerakyatan	Skore PPH	Score	88	
	Kontribusi Sektor Pertanian, Kehutanan Perikanan terhadap PDRB	Persen	37,3	
	Kontribusi sektor perdagangan terhadap PDRB	Persen	12	
	Kontribusi sektor industri pengolahan non migas dalam PDRB	Persen	23,7	

RKPD TAHUN 2024				
TUJUAN / SASARAN	INDIKATOR TUJUAN / SASARAN	SATUAN	TARGET	KETERANGAN
(1)	(2)	(3)	(4)	(5)
Sasaran 2: Mewujudkan kemandirian daerah yang didukung intensifikasi dan ekstensifikasi pendapatan asli daerah	Rasio Kemandirian Fiskal	Persen	8,4	
Sasaran 3: Meningkatnya kinerja koperasi dan UMKM dalam memajukan perekonomian rakyat	Prosentase peningkatan volume usaha Koperasi	Persen	20	
Sasaran 4: Meningkatkan iklim investasi daerah	Persentase peningkatan investasi	Persen	10	
Sasaran 5: Meningkatnya pembangunan dan pemberdayaan masyarakat kampung	Indeks Desa Membangun	Indek	0,77	
Sasaran 6: Menurunnya angka pengangguran	Tingkat Partisipasi Angkatan Kerja	Persen	75	
Sasaran 7: Meningkatnya penanganan masalah kesejahteraan sosial	Persentase penurunan warga miskin (DTKS) Desil 1	Persen	4	
<b>Misi ke-4: Menciptakan Kondisi Masyarakat yang Tertib, Aman, Damai serta Kondusif Guna Peningkatan Investasi Daerah</b>				
<b>Tujuan 1: Mewujudkan kondisi aman, tertib dan tentram dalam kehidupan masyarakat</b>	<b>Angka kriminalitas (per 10000 )</b>	<b>Rasio</b>	<b>2,87</b>	
	<b>Indeks kerukunan umat beragama</b>	<b>Indeks</b>	<b>73</b>	
Sasaran 1: Meningkatnya pengelolaan potensi konflik sosial	Jumlah kejadian konflik sosial	Kali	0	
Sasaran 2: Meningkatnya penegakan peraturan daerah dan menciptakan kondusivitas kehidupan berbangsa dan bermasyarakat	Prosentase penurunan jumlah pelanggaran Perda	Persen	10	
Sasaran 3: Meningkatnya kapasitas masyarakat dalam pengurangan resiko bencana	Indeks Resiko Bencana	Indek	38,1	
<b>Misi ke-5: Meningkatkan Kualitas dan Pemerataan Pelayanan Publik Guna Mewujudkan Tata Kelola Pemerintahan yang Baik</b>				
<b>Tujuan 1: Mewujudkan pemerintahan yang bersih, transparan, akuntabel dan profesional serta pelayanan publik yang berkualitas</b>	<b>Indeks Reformasi Birokrasi</b>	<b>Predikat</b>	<b>65</b>	
Sasaran 1: Terwujudnya birokrasi yang bersih dan akuntabel	Opini BPK atas laporan keuangan	Predikat	WTP	
	Indeks SPBE	Indek	2,2	
	Nilai AKIP Pemerintah Kab. Lampung Tengah	Predikat	B	
	Indek Inovasi Daerah	Indek	1.785	
Sasaran 2: Mewujudkan birokrasi yang kapabel	Indeks Profesionalitas ASN	Indek	30	
Sasaran 3: Meningkatnya kualitas pelayanan publik	Indeks kepuasan masyarakat atas pelayanan publik	Nilai	89,47	

Sumber : RPJMD Kabupaten Lampung Tengah Tahun 2021-2026, diolah

Program unggulan Bupati dan Wakil Bupati terpilih Kabupaten Lampung Tengah Tahun 2021-2026 merupakan upaya strategis dan perlu dikedepankan sebagai prioritas utama dalam upaya mencapai visi dan misi. Program unggulan tersebut, meliputi:

1. Pendidikan Berjaya. Agenda pemerintah daerah bersama-sama dengan partisipasi masyarakat untuk mewujudkan pendidikan berjaya adalah:
  - a. Memperluas akses pelayanan pendidikan kepada masyarakat.
  - b. Meningkatkan kualitas sarana dan prasarana pendidikan.
  - c. Meningkatkan kualitas dan kesejahteraan SDM tenaga pendidik dan tenaga honorer.
  - d. Pemerataan keunggulan tempat pendidikan.
  - e. Pemberian beasiswa bagi pelajar dan santri yang berprestasi dan kurang mampu.
  - f. Bekerjasama dengan perguruan tinggi negeri dan swasta dalam upaya peningkatan mutu pendidikan untuk meningkatkan Indeks Pembangunan Manusia (IPM) di Kabupaten Lampung Tengah.
  - g. Memberdayakan pondok pesantren serta memberikan insentif bagi guru ngaji dan marbot masjid.
2. Kesehatan Berjaya. Agenda pemerintah daerah bersama-sama dengan partisipasi masyarakat untuk mewujudkan kesehatan berjaya adalah:
  - a. Mendorong peran serta kader-kader kesehatan dan bidan Kampung dalam upaya peningkatan pelayanan kesehatan.
  - b. Meningkatkan kesejahteraan tenaga medis dan pemerataan jangkauan penanganan Kesehatan melalui pembangunan rumah sakit di wilayah timur dan di wilayah barat.
  - c. Meningkatkan kualitas pelayanan dan kelengkapan alat kesehatan serta ketersediaan obat di puskesmas.
  - d. Meningkatkan pelayanan puskesmas pembantu (Pustu).
  - e. Menjadikan Rumah Sakit Demang Sepulau Raya sebagai rumah sakit yang ramah dan berkualitas.
3. Pemuda Milenial Berjaya. Agenda Pemerintah Daerah dalam upaya menciptakan wadah yang menghimpun, mengakomodir ragam kreatifitas dan inovasi untuk menunjang peningkatan UMKM serta ekonomi kreatif.

4. SIJALU Berjaya. Untuk mewujudkan SIJALU Berjaya, agenda pemerintah daerah bersama-sama dengan partisipasi masyarakat akan melakukan:
  - a. Percepatan perbaikan seluruh jalan kabupaten, kecamatan, dan kampung-kampung yang ditargetkan selesai dalam kurun waktu 3 tahun; dan
  - b. Pembangunan jembatan penghubung antara kecamatan/kampung sebagai akses transportasi hasil bumi.
5. Petani Berjaya. Agenda pemerintah daerah bersama-sama dengan partisipasi masyarakat untuk mewujudkan petani berjaya adalah:
  - a. Memberikan bantuan usaha bagi kelompok tani.
  - b. Memberikan bantuan bibit tanaman produktif kepada KWT, Gapoktan, dan Petani Mandiri.
  - c. Memberikan bantuan bibit peternakan kepada kelompok masyarakat.
  - d. Menjamin kelancaran distribusi pupuk bersubsidi.
  - e. Penguatan regional Sentra Produk Pertanian dengan memberikan rasa nyaman dan aman kepada petani mulai dari pra panen, saat panen, dan pasca panen.
6. BUMKAM Berjaya. Agenda pemerintah daerah dalam upaya mendorong peran BUNKAM di setiap Kampung sebagai poros ekonomi kerakyatan dalam rangka menekan angka kemiskinan.
7. Keberagaman Umat Berjaya. Agenda pemerintah daerah bersama-sama dengan partisipasi masyarakat untuk mewujudkan keberagaman umat berjaya adalah:
  - a. Meningkatkan kerukunan antar umat beragama, suku dan budaya serta golongan.
  - b. Meningkatkan dana bagi pengelola keamanan di kampung (Linmas dan Perangkat Kampung).
  - c. Bekerja sama dengan aparat hukum dan tokoh masyarakat, Tokoh Agama, Tokoh Pemuda dan Tokoh Adat untuk Bersama Meningkatkan Keamanan Daerah guna menekan peredaran gelap dan penyalahgunaan Narkotika.
  - d. Memfasilitasi agar terjadi komunikasi yang baik antar suku, agama, ras dan golongan untuk meminimalisir potensi konflik di masyarakat.

- e. Mendorong dan menjaga upaya pelestarian budaya dan kearifan lokal.
  - f. Penguatan pendidikan karakter yang berbasis pada agama, budaya, dan adat istiadat
8. Pelayanan Berjaya. Agenda pemerintah daerah untuk mewujudkan pelayanan berjaya adalah:
- a. Menjaring aspirasi dan melayani masyarakat secara langsung setiap dua hari dalam satu minggu.
  - b. Melakukan jejak pendapat dengan turun langsung dan berkantor di Kampung dan kecamatan yang telah dijadualkan
  - c. Memangkas rantai birokrasi demi terciptanya pelayanan yang cepat dan tepat.
  - d. Melaksanakan pelayanan pemeriksaan (skrining) Kesehatan gratis di di Kampung dan kecamatan secara berkala.
  - e. *DPMPT mobile* yang terjadwal di setiap Kecamatan.
  - f. Memudahkan segala aspek perizinan usaha sampai ke tingkat kampung/kelurahan, menggratiskan perizinan SIUP dan TDP dan selesai dalam satu hari.
  - g. Membentuk Lembaga Bantuan Hukum Masyarakat guna terciptanya pemenuhan hak masyarakat dalam hal bantuan hukum, khususnya bagi masyarakat miskin dan buta hukum.

Untuk mendukung pencapaian Visi dan Misi RPJMD Kabupaten Lampung Tengah Tahun 2021-2026 dan sejalan dengan RKP dan RKPD Provinsi Lampung Tahun 2024, Pemerintah Kabupaten Lampung Tengah menetapkan Tema Pembangunan Kabupaten Lampung Tengah Tahun 2024 yang bertajuk :

**“PEMBANGUNAN EKONOMI KERAKYATAN DIDUKUNG SUMBERDAYA  
MANUSIA YANG BERDAYA SAING”.**

Tema tersebut dijabarkan ke dalam prioritas pembangunan tahunan Kabupaten Lampung Tengah Tahun 2024 dan disinkronkan dengan prioritas pembangunan Nasional dan Provinsi, sebagai berikut :

1. Pemerataan Kualitas Sarana Dan Prasarana Wilayah Dan Pelestarian Lingkungan Hidup;

2. Pengembangan Potensi Ekonomi Unggulan Dan Investasi Daerah, Melalui Ekonomi Kerakyatan;
3. Pemantapan Kualitas Sumber Daya Manusia Yang Unggul Dan Berdaya Saing;
4. Peningkatan Kualitas Pelayanan Publik Dan Tata Kelola Pemerintahan;
5. Peningkatan Kondisvitas Wilayah Dan Kerukunan Umat Beragama.

### **POKOK-POKOK PIKIRAN DPRD KABUPATEN LAMPUNG TENGAH**

Pokok-pokok Pikiran DPRD merupakan dokumen yang berisi pemikiran-pemikiran Pokok DPRD tentang arah dan kebijakan Pembangunan Daerah untuk satu tahun ke depan. Pokok-pokok Pikiran DPRD diperoleh melalui :

1. Penjaringan Aspirasi Masyarakat yaitu melalui dengar pendapat, Kunjungan Kerja, Kegiatan Reses dengan mengadakan forum koordinasi partisipasi di daerah Pemilihan Anggota Dewan.
2. Dokumen Perencanaan Pembangunan,
3. Hasil Evaluasi Kinerja Pemerintah Daerah.

Pertimbangan dan masukan dari konstituen secara khusus dari masyarakat pada umumnya dicatat dan menjadi kajian bagi DPRD untuk melengkapi Pokok-Pokok Pikirannya. Selanjutnya dijadikan dasar pertimbangan untuk pembahasan Kebijakan Umum APBD yang dibuat pihak eksekutif.

Tujuan disusunnya pokok-pokok pikiran DPRD adalah sebagai berikut :

- a. Memberikan bahan, arahan sekaligus masukan kepada Pemerintah Kabupaten Lampung Tengah, dalam menyusun dokumen RKPD Tahun Anggaran 2024.
- b. Memudahkan dan mengefektifkan penyusunan dokumen RKPD, KUA, PPAS, RKA PD, dan RAPBD Tahun Anggaran 2024.
- c. Mengarahkan dan memfokuskan upaya pencapaian visi Kabupaten Lampung Tengah melalui perencanaan dan penganggaran APBD Tahun Anggaran 202.
- d. Mengarahkan penyusunan kebijakan dan program pembangunan sesuai dengan RPJPD dan RPJMD.

- e. Mewujudkan aspirasi masyarakat Kabupaten Lampung Tengah dalam pelaksanaan pembangunan melalui fungsi representasi DPRD Kabupaten Lampung Tengah.
- f. Mendukung terwujudnya tingkat kesejahteraan masyarakat Kabupaten Lampung Tengah yang lebih baik.

Adapun Arah dan Kebijakan Pembangunan Daerah Kabupaten Lampung Tengah Tahun 2024 sebagai berikut :

### **1. Pendapatan**

Pendapatan daerah Kabupaten Lampung Tengah masih didominasi dari dana perimbangan. Oleh karena itu untuk mengurangi dominasi tersebut pendapatan asli daerah perlu lebih ditingkatkan melalui :

- a. Inventarisasi Penerimaan Pajak dan Retribusi Daerah;
- b. Intensifikasi dan ekstensifikasi sumber-sumber penerimaan Pajak dan Retribusi daerah dan sumber penerimaan lainnya yang sah;
- c. Peningkatan pelayanan kepada wajib objek pajak dan retribusi;
- d. Pengelolaan manajemen penerimaan pajak dan retribusi daerah
- e. Peningkatan kesadaran masyarakat untuk membayar pajak dan retribusi sesuai peraturan perundangundangan yang berlaku.
- f. Mengadakan evaluasi terhadap Perda-Perda yang terkait dengan pendapatan sesuai dengan keadaan perkembangan pembangunan dengan tidak memberatkan masyarakat.

### **2. Belanja**

#### **a. Bidang Pendidikan**

Pendidikan mempunyai peran yang sangat penting dalam rangka meningkatkan SDM dan mewujudkan kemajuan diberbagai bidang. Pelayanan dan mutu pendidikan perlu ditingkatkan melalui :

- 1) Peningkatkan sarana dan prasarana pendidikan dengan memprioritaskan pembangunan sekolah-sekolah yang rusak berat;



- 2) Meningkatkan kualitas dan kuantitas tenaga pendidik;
- 3) Meningkatkan penataan sistem pendidikan dan pengembangan kurikulum;
- 4) Biaya pendidikan tidak membebani masyarakat terutama masyarakat yang tidak mampu, jika perlu dibebaskan dari biaya atau diberi beasiswa bagi yang berprestasi;
- 5) Pemerataan tenaga pendidik dan kependidikan terutama di Kecamatan dan kampung yang kekurangan tenaga pendidik;
- 6) Tambahan muatan lokal yang menggambarkan kearifan lokal Kabupaten Lampung Tengah;
- 7) Pendidikan moral dan karakter.
- 8) Penyelenggaraan dan pengelolaan museum daerah.

#### **b. Bidang Kesehatan**

Pembangunan kesehatan merupakan modal utama untuk meningkatkan Sumber Daya Manusia, secara umum status kesehatan dan gizi masyarakat Kabupaten Lampung Tengah cukup baik, meskipun demikian untuk meningkatkan akses masyarakat terhadap layanan kesehatan yang lebih merata dan berkualitas masih sangat diperlukan.

Untuk meningkatkan mutu pelayanan kesehatan masyarakat dan meringankan biaya pelayanan kesehatan perlu melaksanakan Arah Kebijakan Daerah sebagai berikut :

- 1) Meningkatkan mutu pelayanan kesehatan melalui Rumah Sakit Umum Daerah dan Puskesmas-Puskesmas di seluruh Kabupaten Lampung Tengah;
- 2) Meningkatkan kesadaran masyarakat untuk berperilaku bersih dan sehat;
- 3) Meningkatkan sarana dan prasarana kesehatan, mutu pelayanan kesehatan dan tersediannya obat-obatan yang memadai;
- 4) Dialokasikan anggaran untuk pencegahan dan pemberantasan penyakit yang mewabah yang

penanganannya sangat mendesak seperti Covid 19, DBD, diare dan lainnya;

- 5) Meningkatkan pelayanan kesehatan terutama untuk keluarga miskin dengan membantu kelancaran dan kemudahan dalam penggunaan asuransi kesehatan masyarakat;
- 6) Peningkatan disiplin tenaga medis, serta adanya pengawasan secara berjenjang.
- 7) Pengawasan pelayanan berjenjang.

**c. Bidang Tenaga Kerja**

Permasalahan utama di bidang ketenagakerjaan adalah pengangguran dan kesejahteraan pekerja, sehingga perlu diperluas lapangan pekerjaan baik melalui sektor formal maupun non formal. Masalah kesejahteraan pekerja, kesehatan dan keselamatan kerja harus diperhatikan sehingga pekerja tidak menjadi korban dari pengusaha.

Upaya-upaya yang perlu dilakukan untuk mengatasi permasalahan ketenaga kerjaan tersebut adalah :

- 1) Mengadakan pelatihan-pelatihan untuk meningkatkan keterampilan masyarakat sehingga diharapkan dapat menciptakan lapangan usaha sendiri dan dapat mendukung ekonomi keluarga;
- 2) Meningkatkan peran serta masyarakat dan swasta dalam menciptakan dan mengembangkan lapangan kerja dan kesempatan kerja;
- 3) Mengadakan koordinasi, fasilitasi serta perlindungan terhadap keselamatan kerja;
- 4) Mengadakan pembinaan terhadap pekerja tentang peraturan ketenaga kerjaan dan keselamatan tenaga kerja.

**d. Bidang Pemberdayaan Perempuan dan Perlindungan Anak**

- 1) Meningkatkan kesadaran masyarakat tentang keadilan dan kesetaraan gender;

- 2) Meningkatkan upaya perlindungan dan kesadaran masyarakat tentang anti kekerasan terhadap perempuan dan anak;
- 3) Penarikan pekerja anak dibawah umur pada perusahaan;
- 4) Meningkatkan peranan Perangkat Daerah terkait;
- 5) Penempatan pos pengaduan di tingkat Kecamatan atau Kelurahan/Kampung;
- 6) Meningkatkan keterampilan tenaga kerja potensial khususnya untuk perempuan.

**e. Bidang Kesatuan Bangsa dan Politik**

Kondisi keamanan dan ketertiban masyarakat secara umum tetap terjaga dan kondusif. Demikian juga kerukunan antar pemeluk agama, suku dan golongan. Namun demikian tindak kriminalitas seperti penipuan, pencurian, perampokan dan tindak pidana lainnya masih terjadi.

Disamping itu menghadapi penyakit di masyarakat perlu meningkatkan keamanan dengan :

- 1) Memelihara suanana kondusif dan masyarakat tidak terpengaruh terhadap isu-isu / hasutan dari berbagai pihak yang tidak bertanggung jawab;
- 2) Memelihara Kerukunan antar umat beragama dengan meningkatkan pemahaman umat beragama sesuai dengan agama dan keyakinan masing-masing, sehingga tidak mudah terpengaruh kepercayaan lain yang timbul di masyarakat yang mengatas namakan agama dan mengaku sebagai malaikat atau nabi;
- 3) Melakukan antisipasi terhadap penyakit masyarakat, ajaran radikal dan paham komunis;
- 4) Melakukan Pengawasan peredaran miras dan tindakan tegas terhadap peredaran narkoba;
- 5) Menanamkan dan meningkatkan rasa cinta Tanah Air terhadap generasi muda;
- 6) Peningkatan antisipasi pra bencana dan tanggap darurat serta pasca gempa;
- 7) Peningkatan kesejahteraan masyarakat kecil;

- 8) Seluruh bagian pemerintahan terutama yang terkait dengan layanan publik harus ramah terhadap penyandang disabilitas.

**f. Bidang Pertanian, Peternakan dan Perikanan**

Pertanian merupakan kontribusi terbesar di Kabupaten Lampung Tengah, oleh karena itu dengan adanya swasembada pangan perlu diupayakan pembangunan dan peningkatan di bidang pertanian.

Begitu juga dengan peternakan dan perikanan yang merupakan pendukung pangan, peningkatan gizi masyarakat serta penguatan ekonomi sebagai penunjang sektor pertanian.

Pembangunan di bidang pertanian masih dihadapkan beberapa permasalahan diantaranya masih rendahnya produktifitas dan kualitas hasil pertanian, sebagai akibat terbatasnya benih/bibit unggul, rendahnya debit irigasi pada musim kemarau, kelangkaan pupuk dan serangan hama penyakit, oleh karena itu perlu adanya :

- 1) Meningkatkan pengetahuan dan ketrampilan petani;
- 2) Meningkatkan kualitas budidaya benih/bibit serta teknik bercocok tanam yang benar;
- 3) Meningkatkan pemberdayaan kelompok tani tanaman pangan, perkebunan, peternakan dan perikanan;
- 4) Untuk mengatasi mahalanya harga pupuk, maka perlu dicari solusi lain di antaranya dengan memanfaatkan limbah ternak yang diolah menjadi pupuk buatan;
- 5) Memberikan penyuluhan terhadap kelompok-kelompok tani tentang penanggulangan serangan hama penyakit;
- 6) Mendukung komoditas unggulan peternakan dan perikanan;
- 7) Melakukan pembinaan terhadap masyarakat peternak dan perikanan sebagai pendukung pangan, peningkatan gizi masyarakat serta penguatan ekonomi sebagai penunjang sektor pertanian.

**g. Bidang Pekerjaan Umum**

Pembangunan infrastruktur diarahkan pada sektor transportasi untuk meningkatkan kelancaran mobilitas

penumpang, barang dan jasa, saluran irigasi dan infrastruktur lainnya.

Mengingat banyaknya infra sruktur yang rusak terutama jalan di Kabupaten Lampung Tengah, maka perlu adanya skala prioritas terhadap pembangunan jalan yaitu :

- 1) Perbaiki jalan-jalan utama yang menghubungkan antar kecamatan, sentra-sentra produksi dan jalan antar kampung guna mendukung aktifitas perekonomian rakyat;
- 2) Pembangunan dan pemeliharaan jalan dan jembatan/gorong-gorong yang berkualitas sehingga tidak mudah rusak kembali setelah diperbaiki;
- 3) Memelihara saluran irigasi, sehingga dapat berfungsi dengan baik dan lancar;
- 4) Peningkatan pengawasan pekerjaan fisik yang ada di Kabupaten Lampung Tengah.

#### **h. Bidang Koperasi UKM dan Penanaman Modal**

Koperasi dan UKM yang merupakan penyangga ekonomi Nasional sudah seharusnya mendapat perhatian dari Pemerintah Daerah, kondisi Koperasi dan UKM banyak sekali yang menyisakan persoalan (hidup segan, mati tak mau), untuk itu melalui Dinas terkait agar melakukan inventarisasi terhadap Koperasi dan UKM, walaupun yang masih memungkinkan untuk dilakukan pembinaan agar kembali sehat, seandainya tidak memungkinkan lagi, kiranya dapat meminimalisir dampaknya negatif kepada masyarakat.

Beberapa hal yang dapat dilakukan berkaitan dengan Koperasi, UKM dan Penanaman Modal, yaitu :

- 1) Melakukan pemberdayaan fungsi Koperasi;
- 2) Melakukan pembinaan terhadap Koperasi dan UKM, serta memantau perkembangannya;
- 3) Peningkatan peran Koperasi baik secara konvensional maupun syari'ah;
- 4) Melakukan invetarisasi Koperasi dan UKM di Kabupaten Lampung Tengah, berikut kondisi dan pertumbuhannya sebagai data base;

- 5) Memberikan perhatian terhadap potensi industri rumah tangga;
- 6) Mendorong investor agar menempatkan investasi di Kabupaten Lampung Tengah dengan mengacu kepada peraturan yang ada;
- 7) Mempermudah sistem dan aturan berinvestasi di Kabupaten Lampung Tengah.

**i. Bidang Pariwisata**

Kabupaten Lampung Tengah banyak memiliki potensi wisata yang dapat dikembangkan, tentunya hal ini juga harus mendapat perhatian kita bersama baik Pemerintah daerah dan masyarakat Lampung Tengah, sehingga hal ini akan menarik minat kunjungan warga dari luar Lampung Tengah selain sarana hiburan dari warga sekitarnya juga berdampak meningkatnya perekonomian masyarakat. Untuk itu dapat dilakukan beberapa hal, antara lain :

- 1) Pengembangan dan pemanfaatan potensi / destinasi wisata yang ada di Kabupaten Lampung Tengah;
- 2) Perlu pengembangan wisata yang bersifat edukatif dan ramah keluarga serta anak-anak;
- 3) Wisata keluarga yang dibangun harus memperhatikan aspek pembangunan manusia sebagai Masyarakat Sadar Wisata;
- 4) Sektor pariwisata tentunya juga harus didukung kesadaran masyarakat dalam sisi pelestarian dan keamanan, untuk itu perlu adanya pembinaan dan pendekatan dari Dinas terkait.

**4.1.4 Sasaran Makro Nasional, Provinsi dan Kabupaten**

Sasaran makro pembangunan Tahun 2024 untuk Nasional, Pemerintah Provinsi Lampung dan Pemerintah Kabupaten Lampung Tengah disajikan dalam table 4.1 berikut ini :

**Tabel 4.2**  
**Sasaran Makro Pembangunan Tahun 2024 Nasional, Provinsi Lampung dan Kabupaten Lampung Tengah**

NO.	INDIKATOR	TARGET 2024		
		NASIONAL	PROVINSI	KABUPATEN
1	Pertumbuhan Ekonomi (%)	5,3 – 5,7 %	5,0 – 5,5 %	5,0 – 5,3 %
2	Kemiskinan	6,5 – 7,5 %	10,9 – 10,4 %	10,7 – 10,5 %
3	Pengangguran	5,7 – 5,0 %	4 – 3,8 %	3,4 – 3,1 %
4	IPM	73,99 – 74,02	70,6 – 71,1	71,0 – 71,50
5	PDRB Perkapita (Juta Rp)		45 - 46	55-56

#### 4.2. Prioritas dan Sasaran Pembangunan Tahun Ini

Pemerintah Kabupaten Lampung Tengah menetapkan tema pembangunan tahun 2024 untuk mendukung tema nasional dan tema. Keselarasan tema pembangunan Kabupaten Lampung Tengah dengan tema pembangunan nasional dan Provinsi Lampung dapat dilihat pada tabel 4.2 berikut ini :

**Tabel 4.3**  
**Keselarasn Tema Pembangunan Nasional, Indikasi Tema Pembangunan Provinsi Lampung dan Tema Kabupaten Pembangunan Kabupaten Lampung Tengah Tahun 2024**

TEMA PEMBANGUNAN		
NASIONAL	PROVINSI	KABUPATEN
Mempercepat Transformasi Ekonomi yang Inklusif dan Berkelanjutan	Pemantapan Transformasi Ekonomi dan Kualitas SDM menuju Rakyat Lampung Berjaya	Pembangunan Ekonomi Kerakyatan Didukung Sumberdaya Manusia Yang Berdaya Saing

**Tabel 4.4**  
**Penyelarasan Sasaran Prioritas Nasional dan Sasaran Prioritas**  
**Pembangunan Daerah Tahun 2024**

<b>PRIORITAS PEMBANGUNAN 2024</b>		
<b>NASIONAL</b>	<b>PROVINSI</b>	<b>KABUPATEN</b>
1 Memperkuat Ketahanan Ekonomi untuk Pertumbuhan yang Berkualitas dan Berkeadilan	1 Peningkatan Investasi dan Nilai Tambah Produk Unggulan	1 Pemerataan Kualitas Sarana Dan Prasarana Wilayah Dan Pelestarian Lingkungan Hidup
2 Mengembangkan Wilayah untuk Mengurangi Kesenjangan dan Menjamin Pemerataan	2 Meningkatkan Kualitas Sumber Daya Manusia	2 Pengembangan Potensi Ekonomi Unggulan Dan Investasi Daerah, Melalui Ekonomi Kerakyatan
3 Meningkatkan SDM Berkualitas dan Berdaya Saing	3 Pembangunan Infrastruktur	3 Pemantapan Kualitas Sumber Daya Manusia Yang Unggul Dan Berdaya Saing
4 Revolusi Mental dan Pembangunan Kebudayaan	4 Reformasi Birokrasi	4 Peningkatan Kualitas Pelayanan Publik Dan Tata Kelola Pemerintahan
5 Memperkuat Infrastruktur Untuk Mendukung Pengembangan Ekonomi dan Pelayanan Dasar	5 Kehidupan masyarakat yang Religius, Aman, Berbudaya	5 Peningkatan Kondisvitas Wilayah Dan Kerukunan Umat Beragama
6 Membangun Lingkungan Hidup, Meningkatkan Ketahanan Bencana, dan Perubahan Iklim	6 Pengelolaan Lingkungan yang berkelanjutan dan Mitigasi Bencana	
7 Memperkuat Stabilitas Polhukhankam dan Transformasi Pelayanan Publik		



**Tabel 4.5**  
**Sinkronisasi Kebijakan Pemerintah Kabupaten, Prioritas Daerah Provinsi dengan Prioritas Pembangunan Nasional**

NO	PRIORITAS PEMBANGUNAN NASIONAL	PROGRAM PRIORITAS NASIONAL	PRIORITAS DAERAH PROVINSI	PROGRAM PRIORITAS PROVINSI	PRIORITAS DAERAH KABUPATEN	PROGRAM	PAGU		
1	Meningkatkan SDM Berkualitas dan Berdaya Saing	1.1	1	Meningkatkan Kualitas Sumberdaya Manusia	1.1	1	Pemantapan Kualitas Sumber Daya Manusia Yang Unggul Dan Berdaya Saing	Program Pengelolaan Pendidikan	284.085.213.550
		1.2			1.2			Program Pendidik Dan Tenaga Kependidikan	10.611.982.000
		1.3			1.3			Program Pemenuhan Upaya Kesehatan Perorangan Dan Upaya Kesehatan Masyarakat	106.181.199.706
		1.4			1.4			Program Peningkatan Kapasitas Sumber Daya Manusia Kesehatan	266.488.000
		1.5			1.5			Program Sediaan Farmasi, Alat Kesehatan Dan Makanan Minuman	437.192.000
		1.6			1.6			Program Pemberdayaan Masyarakat Bidang Kesehatan	462.715.000

NO	PRIORITAS PEMBANGUNAN NASIONAL	PROGRAM PRIORITAS NASIONAL	PRIORITAS DAERAH PROVINSI	PROGRAM PRIORITAS PROVINSI	PRIORITAS DAERAH KABUPATEN	PROGRAM	PAGU
		1.7 Peningkatan Produktivitas dan Daya Saing				Program Pemberdayaan Sosial	632.766.700
						Program Rehabilitasi Sosial	709.930.700
						Program Perlindungan Dan Jaminan Sosial	460.618.800
						Program Pengarusutamaan Gender Dan Pemberdayaan Perempuan	1.290.262.130
						Program Perlindungan Perempuan	234.175.000
						Program Peningkatan Kualitas Keluarga	170.550.000
						Program Pengelolaan Sistem Data Gender Dan Anak	49.800.000
						Program Pemenuhan Hak Anak (Pha)	299.376.000
						Program Perlindungan Khusus Anak	650.436.400
						Program Pendaftaran Penduduk	188.642.400
						Program Pencatatan Sipil	460.149.900
						Program Pengelolaan Informasi Administrasi Kependudukan	161.674.500

NO	PRIORITAS PEMBANGUNAN NASIONAL	PROGRAM PRIORITAS NASIONAL	PRIORITAS DAERAH PROVINSI	PROGRAM PRIORITAS PROVINSI	PRIORITAS DAERAH KABUPATEN	PROGRAM	PAGU
						Program Pengelolaan Profil Kependudukan	21.470.000
						Program Penataan Desa	57.368.500
						Program Peningkatan Kerja Sama Desa	26.760.000
						Program Administrasi Pemerintahan Desa	644.861.900
						Program Pemberdayaan Lembaga Kemasyarakatan, Lembaga Adat Dan Masyarakat Hukum Adat	645.706.250
						Program Pengendalian Penduduk	415.200.000
						Program Pembinaan Keluarga Berencana (Kb)	3.849.884.000
						Program Pemberdayaan Dan Peningkatan Keluarga Sejahtera (Ks)	5.589.000.000
						Program Pengembangan Kapasitas Daya Saing Kepemudaan	846.174.000
						Program Pengembangan Kapasitas Daya Saing Keolahragaan	2.152.793.500
						Program Pengembangan Kapasitas Kepramukaan	300.000.000
						Program Pembinaan Perpustakaan	243.418.850

NO	PRIORITAS PEMBANGUNAN NASIONAL	PROGRAM PRIORITAS NASIONAL	PRIORITAS DAERAH PROVINSI	PROGRAM PRIORITAS PROVINSI	PRIORITAS DAERAH KABUPATEN	PROGRAM	PAGU				
						Program Pengelolaan Arsip	98.199.550				
						Program Pembangunan Kawasan Transmigrasi	92.344.500				
2	Memperkuat Infrastruktur Untuk Mendukung Pengembangan Ekonomi dan Pelayanan Dasar	2.1	2	Pembangunan Infrastruktur	2.1	Meningkatnya Konektivitas antar wilayah	2	Pemerataan Kualitas Sarana Dan Prasarana Wilayah Dan Pelestarian Lingkungan Hidup	Program Pengelolaan Sumber Daya Air (Sda)	11.668.297.714	
2.2		2.2							Terwujudnya ketahanan dan kemandirian energi menuju Lampung Terang	Program Pengelolaan Dan Pengembangan Sistem Penyediaan Air Minum	3.747.061.840
2.3		2.3							Meningkatnya kapasitas jaringan sumber daya air	Program Pengelolaan Dan Pengembangan Sistem Air Limbah	3.682.416.100
2.4		2.4							Meningkatnya akses masyarakat terhadap perumahan dan kawasan permukiman yang layak, sehat dan aman	Program Pengelolaan Dan Pengembangan Sistem Drainase	408.615.800
2.5		2.5							Transformasi digital	Program Pengembangan Permukiman	553.916.200
					Program Penataan Bangunan Dan Lingkungannya	143.387.200					
					Program Penyelenggaraan Jalan	154.895.248.157					
					Program Pengembangan Jasa Konstruksi	839.997.700					

NO	PRIORITAS PEMBANGUNAN NASIONAL	PROGRAM PRIORITAS NASIONAL	PRIORITAS DAERAH PROVINSI	PROGRAM PRIORITAS PROVINSI	PRIORITAS DAERAH KABUPATEN	PROGRAM	PAGU
						Program Penyelenggaraan Penataan Ruang	354.863.200
						Program Pengembangan Perumahan	33.041.900
						Program Perumahan Dan Kawasan Permukiman Kumuh	6.102.574.700
						Program Peningkatan Prasarana, Sarana Dan Utilitas Umum (Psu)	3.929.049.393
						Program Penyelesaian Sengketa Tanah Garapan	25.715.500
						Program Penyelesaian Ganti Kerugian Dan Santunan Tanah Untuk Pembangunan	1.533.321.800
						Program Perencanaan Lingkungan Hidup	367.500.000
						Program Pengendalian Pencemaran Dan/Atau Kerusakan Lingkungan Hidup	606.092.500
3	Mengembangkan Wilayah untuk Mengurangi	3.1 Pembangunan Wilayah Sumatera				Program Pengelolaan Keanekaragaman Hayati (Kehati)	395.768.000

NO	PRIORITAS PEMBANGUNAN NASIONAL	PROGRAM PRIORITAS NASIONAL	PRIORITAS DAERAH PROVINSI	PROGRAM PRIORITAS PROVINSI	PRIORITAS DAERAH KABUPATEN	PROGRAM	PAGU		
	Kesenjangan dan Menjamin Pemerataan	3.2	Pembangunan Wilayah Jawa-Bali			Program Pengendalian Bahan Berbahaya Dan Beracun (B3) Dan Limbah Bahan Berbahaya Dan Beracun (Limbah B3)	36.341.000		
		3.3	Pembangunan Wilayah Nusa Tenggara			Program Pembinaan Dan Pengawasan Terhadap Izin Lingkungan Dan Izin Perlindungan Dan Pengelolaan Lingkungan Hidup (Pplh)	90.000.000		
		3.4	Pembangunan Wilayah Kalimantan			Program Pengakuan Keberadaan Masyarakat Hukum Adat (Mha), Kearifan Lokal Dan Hak Mha Yang Terkait Dengan Pplh	39.750.000		
		3.5	Pembangunan Wilayah Sulawesi			Program Peningkatan Pendidikan, Pelatihan Dan Penyuluhan Lingkungan Hidup Untuk Masyarakat	137.962.500		
		3.6	Pembangunan Wilayah Maluku			Program Penghargaan Lingkungan Hidup Untuk Masyarakat	110.000.000		
		3.7	Pembangunan Wilayah Papua			Program Penanganan Pengaduan Lingkungan Hidup	29.999.750		
4	Membangun Lingkungan Hidup, Meningkatkan	1	Peningkatan Kualitas Lingkungan Hidup	3	Pengelolaan Lingkungan yang	3.1	Peningkatan Indeks Kualitas Lingkungan Hidup (IKLH)	Program Pengelolaan Persampahan	1.021.897.000

NO	PRIORITAS PEMBANGUNAN NASIONAL	PROGRAM PRIORITAS NASIONAL	PRIORITAS DAERAH PROVINSI	PROGRAM PRIORITAS PROVINSI	PRIORITAS DAERAH KABUPATEN	PROGRAM	PAGU	
	Ketahanan Bencana, dan Perubahan Iklim	2 Peningkatan Ketahanan Bencana dan Iklim	berkelanjutan dan Mitigasi Bencana	3.2 Meningkatnya ketangguhan terhadap bencana		Program Penyelenggaraan Lalu Lintas Dan Angkutan Jalan (Llaj)	2.424.827.800	
		3 Pembangunan Rendah Karbon				Program Penanggulangan Bencana	357.586.200	
						Program Pencegahan, Penanggulangan, Penyelamatan Kebakaran Dan Penyelamatan Non Kebakaran	358.446.332	
						Program Penanganan Bencana	506.405.700	
						Program Pengelolaan Pelayaran	104.750.000	
5	Memperkuat Ketahanan Ekonomi untuk Pertumbuhan yang Berkualitas dan Berkeadilan	5.1 Pemenuhan Kebutuhan Energi dengan Mengutamakan Peningkatan Energi Baru Terbarukan (EBT)	4 Meningkatkan Investasi dan Nilai Tambah Produk Unggulan	4.1 Meningkatnya pertumbuhan sektor pertanian (termasuk perikanan dan Kelautan)	3 Pengembangan Potensi Ekonomi Unggulan Dan Investasi Daerah, Melalui Ekonomi Kerakyatan	Program Pelatihan Kerja Dan Produktivitas Tenaga Kerja	96.405.100	
		5.2 Peningkatan Kuantitas/Ketahanan Air untuk Mendukung Pertumbuhan Ekonomi				4.2 meningkatnya pertumbuhan sektor industri dan perdagangan	Program Penempatan Tenaga Kerja	165.408.700
		5.3 Peningkatan Ketersediaan, Akses dan Kualitas Konsumsi Pangan					Program Hubungan Industrial	88.589.000

NO	PRIORITAS PEMBANGUNAN NASIONAL	PROGRAM PRIORITAS NASIONAL	PRIORITAS DAERAH PROVINSI	PROGRAM PRIORITAS PROVINSI	PRIORITAS DAERAH KABUPATEN	PROGRAM	PAGU
		5.4 Peningkatan Pengelolaan Kemaritiman, Perikanan, dan Kelautan		4.3 Menurunnya Kemiskinan		Program Peningkatan Diversifikasi Dan Ketahanan Pangan Masyarakat	764.351.300
		5.5 Penguatan Kewirausahaan, Usaha Mikro, Kecil Menengah (UMKM) dan Koperasi		4.4 Mengurangi ketimpangan antar wilayah dan menurunnya ketimpangan pendapatan dalam masyarakat		Program Penanganan Kerawanan Pangan	120.232.000
		5.6 Peningkatan Nilai Tambah, Lapangan Kerja, dan Investasi di Sektor Riil, dan Industrialisasi				Program Pengawasan Keamanan Pangan	130.558.500
		5.7 Peningkatan Ekspor Bernilai Tambah Tinggi Dan Penguatan Tingkat Kandungan Dalam Negeri (TKDN)				Program Pelayanan Izin Usaha Simpan Pinjam	132.915.000
		5.8 Penguatan Pilar Pertumbuhan dan Daya Saing Ekonomi				Program Pendidikan Dan Latihan Perkoperasian	331.970.000
						Program Pemberdayaan Dan Perlindungan Koperasi	34.131.400



NO	PRIORITAS PEMBANGUNAN NASIONAL	PROGRAM PRIORITAS NASIONAL	PRIORITAS DAERAH PROVINSI	PROGRAM PRIORITAS PROVINSI	PRIORITAS DAERAH KABUPATEN	PROGRAM	PAGU
						Program Pemberdayaan Usaha Menengah, Usaha Kecil, Dan Usaha Mikro (Umkm)	141.489.900
						Program Pengembangan Iklim Penanaman Modal	96.157.400
						Program Promosi Penanaman Modal	155.496.500
						Program Pelayanan Penanaman Modal	67.123.500
						Program Pengendalian Pelaksanaan Penanaman Modal	455.449.700
						Program Pengelolaan Data Dan Sistem Informasi Penanaman Modal	74.773.900
						Program Pengelolaan Perikanan Tangkap	155.870.000
						Program Pengelolaan Perikanan Budidaya	483.639.850
						Program Pengawasan Sumber Daya Kelautan Dan Perikanan	45.220.500
						Program Pengolahan Dan Pemasaran Hasil Perikanan	311.861.700
						Program Peningkatan Daya Tarik Destinasi Pariwisata	1.789.831.000

NO	PRIORITAS PEMBANGUNAN NASIONAL	PROGRAM PRIORITAS NASIONAL	PRIORITAS DAERAH PROVINSI	PROGRAM PRIORITAS PROVINSI	PRIORITAS DAERAH KABUPATEN	PROGRAM	PAGU
						Program Pemasaran Pariwisata	757.768.000
						Program Pengembangan Sumber Daya Pariwisata Dan Ekonomi Kreatif	150.380.000
						Program Penyediaan Dan Pengembangan Sarana Pertanian	434.124.320
						Program Penyediaan Dan Pengembangan Prasarana Pertanian	3.413.833.100
						Program Pengendalian Kesehatan Hewan Dan Kesehatan Masyarakat Veteriner	658.805.500
						Program Pengendalian Dan Penanggulangan Bencana Pertanian	70.640.500
						Program Penyuluhan Pertanian	282.309.500
						Program Perizinan Dan Pendaftaran Perusahaan	12.428.100
						Program Peningkatan Sarana Distribusi Perdagangan	187.944.600
						Program Stabilisasi Harga Barang Kebutuhan Pokok Dan Barang Penting	495.249.100
						Program Standardisasi Dan Perlindungan Konsumen	226.061.500

NO	PRIORITAS PEMBANGUNAN NASIONAL	PROGRAM PRIORITAS NASIONAL	PRIORITAS DAERAH PROVINSI	PROGRAM PRIORITAS PROVINSI	PRIORITAS DAERAH KABUPATEN	PROGRAM	PAGU					
						Program Penggunaan Dan Pemasaran Produk Dalam Negeri	50.004.900					
						Program Perencanaan Dan Pembangunan Industri	1.421.081.183					
						Program Pengelolaan Sistem Informasi Industri Nasional	227.387.500					
6	Memperkuat Stabilitas Polhukhankam dan Transformasi Pelayanan Publik	6.1	5	Reformasi Birokrasi	5.1	Meningkatnyankualitas Implementasi reformasi birokrasi	4	Peningkatan Kualitas Pelayanan Publik Dan Tata Kelola Pemerintahan	Program Pengelolaan Aplikasi Informatika	1.598.755.000		
6.2		Optimalisasi kebijakan Luar Negeri							5.2	Meningkatnya akuntabilitas keuangan dan akuntabilitas kinerja	Program Penyelenggaraan Statistik Sektoral	94.750.000
6.3		Reformasi birokrasi dan tata kelola							5.3	Meningkatnya kualitas layanan perizinan kepda masyarakat	Program Penyelenggaraan Persandian Untuk Pengamanan Informasi	24.250.000
6.4		Menjaga stabilitas keamanan nasional									Program Pemerintahan Dan Kesejahteraan Rakyat	18.733.548.310
						Program Perekonomian Dan Pembangunan	2.089.091.800					
						Program Dukungan Pelaksanaan Tugas Dan Fungsi Dprd	31.834.590.900					
						Program Perencanaan, Pengendalian Dan Evaluasi Pembangunan Daerah	1.747.701.900					

NO	PRIORITAS PEMBANGUNAN NASIONAL	PROGRAM PRIORITAS NASIONAL	PRIORITAS DAERAH PROVINSI	PROGRAM PRIORITAS PROVINSI	PRIORITAS DAERAH KABUPATEN	PROGRAM	PAGU
						Program Koordinasi Dan Sinkronisasi Perencanaan Pembangunan Daerah	2.301.678.925
						Program Pengelolaan Keuangan Daerah	501.355.136.370
						Program Pengelolaan Barang Milik Daerah	699.025.000
						Program Pengelolaan Pendapatan Daerah	2.866.663.500
						Program Kepegawaian Daerah	2.115.353.400
						Program Pengembangan Sumber Daya Manusia	605.419.100
						Program Penelitian Dan Pengembangan Daerah	1.052.635.200
						Program Penyelenggaraan Pengawasan	3.843.159.100
						Program Perumusan Kebijakan, Pendampingan Dan Asistensi	578.759.700
						Program Penyelenggaraan Pemerintahan Dan Pelayanan Publik	4.400.000
						Program Pemberdayaan Masyarakat Desa Dan Kelurahan	604.400.000

NO	PRIORITAS PEMBANGUNAN NASIONAL	PROGRAM PRIORITAS NASIONAL	PRIORITAS DAERAH PROVINSI	PROGRAM PRIORITAS PROVINSI	PRIORITAS DAERAH KABUPATEN	PROGRAM	PAGU					
7	Revolusi Mental dan Pembangunan Kebudayaan	7.1	6	Kehidupan Masyarakat yang Religius, Aman dan Berbudaya	5	Peningkatan Kondisvitas Wilayah Dan Kerukunan Umat Beragama	7.1	Revolusi mental dan pembinaan ideologi Pancasila untuk memperkuat ketahanan budaya bangsa dan membentuk mentalitas bangsa yang maju, modern, dan berkarakter	6.1	Meningkatnya kerukunan antar umat beragama dan keamanan daerah	Program Penguatan Ideologi Pancasila Dan Karakter Kebangsaan	298.715.000
		7.2					Meningkatkan pemajuan dan pelestarian kebudayaan untuk memperkuat karakter dan memperteguh jati diri bangsa, meningkatkan kesejahteraan rakyat, dan mempengaruhi arah perkembangan peradaban dunia	6.2	Meningkatnya kualitas demokrasi masyarakat	Program Peningkatan Peran Partai Politik Dan Lembaga Pendidikan Melalui Pendidikan Politik Dan Pengembangan Etika Serta Budaya Politik	2.719.627.500	
		7.3					Memperkuat moderasi beragama untuk mengukuhkan toleransi, kerukunan dan harmoni sosial	6.3	Meningkatnya pelestarian budaya	Program Pemberdayaan Dan Pengawasan Organisasi Kemasyarakatan	55.000.000.000	
		7.4					Peningkatan budaya literasi, inovasi dan kreativitas bagi		Program Pembinaan Dan Pengembangan Ketahanan Ekonomi, Sosial, Dan Budaya	287.915.000		

NO	PRIORITAS PEMBANGUNAN NASIONAL	PROGRAM PRIORITAS NASIONAL	PRIORITAS DAERAH PROVINSI	PROGRAM PRIORITAS PROVINSI	PRIORITAS DAERAH KABUPATEN	PROGRAM	PAGU
		terwujudnya masyarakat					
						Program Pengembangan Kebudayaan	1.134.160.100
						Program Pelestarian Dan Pengelolaan Cagar Budaya	163.965.400
						Program Peningkatan Kewaspadaan Nasional Dan Peningkatan Kualitas Dan Fasilitasi Penanganan Konflik Sosial	592.000.000
						Program Peningkatan Ketenteraman Dan Ketertiban Umum	550.621.300
						Program Koordinasi Ketentraman Dan Ketertiban Umum	288.000.000

### Standar Pelayanan Minimal (SPM)

Arah kebijakan pembangunan daerah tersebut berpedoman pada Standar Pelayanan Minimal (SPM) sesuai dengan Undang-Undang Nomor 23 Tahun 2014 tentang Pemeritahan Daerah dan Peraturan Pemerintah Nomor 2 Tahun 2018 tentang Standar Pelayanan Minimal, bahwa terdapat 6 (enam) urusan pemerintahan wajib yang berkaitan dengan pelayanan dasar yang terdiri dari :

1. Pendidikan;
2. Kesehatan;
3. Pekerjaan umum dan penataan ruang;
4. Perumahan rakyat dan kawasan permukiman;
5. Ketentraman, ketertiban umum dan perlindungan masyarakat; dan
6. Sosial.

Secara rinci dukungan kegiatan pembangunan terhadap pencapaian SPM adalah sebagai berikut :

**Tabel 4.6**  
**Pemetaan Dukungan Kegiatan Terhadap Standar Pelayanan Minimal**

NO	SPM	TARGET	PRIORITAS DAERAH
<b>A</b>	<b>SPM Bidang Pendidikan</b>		
1	Jumlah Warga Negara Usia 7 - 15 Tahun yang berpartisipasi dalam pendidikan dasar (SD/Mi, SMP/MTs)	100%	Pemantapan Kualitas Sumber Daya Manusia Yang Unggul Dan Berdaya Saing
2	Jumlah Warga Negara Usia 7 - 18 Tahun yang belum menyelesaikan pendidikan dasar dan atau menengah yang berpartisipasi dalam pendidikan kesetaraan	100%	
3	Jumlah Warga Negara Usia 5-6 Tahun yang berpartisipasi dalam pendidikan PAUD	100%	
<b>B</b>	<b>SPM Bidang Kesehatan</b>		
1	Jumlah Ibu Hamil yang mendapatkan layanan kesehatan	100%	Pemantapan Kualitas Sumber Daya Manusia Yang
2	Jumlah Ibu Bersalin yang mendapatkan layanan kesehatan	100%	

NO	SPM	TARGET	PRIORITAS DAERAH	
3	Jumlah Bayi Baru Lahir yang mendapatkan layanan kesehatan	100%	Unggul Dan Berdaya Saing	
4	Jumlah Balita yang mendapatkan layanan kesehatan	100%		
5	Jumlah Warga Negara usia pendidikan dasar yang mendapatkan layanan kesehatan	100%		
6	Jumlah Warga Negara usia produktif yang mendapatkan layanan kesehatan	100%		
7	Jumlah warga negara usia lanjut yang mendapatkan layanan kesehatan	100%		
8	Jumlah Warga Negara penderita hipertensi yang mendapatkan layanan kesehatan	100%		
9	Jumlah Warga Negara penderita diabetes mellitus yang mendapatkan layanan kesehatan	100%		
10	Jumlah Warga Negara dengan gangguan jiwa berat yang terlayani kesehatan	100%		
11	Jumlah Warga Negara terduga tuberculosi yang mendapatkan layanan kesehatan	100%		
12	Jumlah Warga Negara dengan risiko terinfeksi virus yang melemahkan daya tahan tubuh manusia (Human Immunodeficiency Virus) yang mendapatkan layanan kesehatan	100%		
<b>C</b>	<b>SPM Bidang Pekerjaan Umum dan Penataan Ruang</b>			
1	Jumlah Warga Negara yang memperoleh kebutuhan pokok air minum sehari-hari	100%		Pemerataan Kualitas Sarana Dan Prasarana Wilayah Dan Pelestarian Lingkungan Hidup
2	Jumlah Warga Negara yang memperoleh layanan pengolahan air limbah domestik	100%		



NO	SPM	TARGET	PRIORITAS DAERAH
<b>D</b>	<b>SPM Bidang Perumahan dan Kawasan Permukiman</b>		
1	Jumlah Warga Negara korban bencana yang memperoleh rumah layak huni	100%	Pemerataan Kualitas Sarana Dan Prasarana Wilayah Dan Pelestarian Lingkungan Hidup
2	Jumlah Warga Negara yang terkena relokasi akibat program Pemerintah Daerah kabupaten/kota yang memperoleh fasilitasi penyediaan rumah yang layak huni	100%	
<b>E</b>	<b>SPM Bidang Bidang Ketenteraman, Ketertiban Umum, dan Pelindungan Masyarakat</b>		
1	Jumlah Warga Negara yang memperoleh layanan akibat dari penegakan hukum Perda dan perkara	100%	Peningkatan Kondisvitas Wilayah Dan Kerukunan Umat Beragama
2	Jumlah Warga Negara yang memperoleh layanan informasi rawan bencana	100%	
3	Jumlah Warga Negara yang memperoleh layanan pencegahan dan kesiapsiagaan terhadap bencana	100%	
4	Jumlah Warga Negara yang memperoleh layanan penyelamatan dan evakuasi korban bencana	100%	
5	Jumlah Warga Negara yang memperoleh layanan penyelamatan dan Evakuasi korban kebakaran	100%	
<b>F</b>	<b>SPM Bidang Sosial</b>		
1	Jumlah Warga Negara penyandang disabilitas yang memperoleh rehabilitasi sosial diluar panti	100%	Pemantapan Kualitas Sumber Daya Manusia Yang Unggul Dan Berdaya Saing
2	Jumlah anak telantar yang memperoleh rehabilitasi sosial diluar panti	100%	

<b>NO</b>	<b>SPM</b>	<b>TARGET</b>	<b>PRIORITAS DAERAH</b>
3	Jumlah Warga Negara lanjut usia terlantar yang memperoleh rehabilitasi sosial diluar panti	100%	
4	Jumlah Warga Negara/ gelandangan dan pengemis yang memperoleh rehabilitasi sosial dasar tuna sosial diluar panti	100%	
5	Jumlah Warga Negara korban bencana kab/kota yang memperoleh perlindungan dan jaminan sosial	100%	

## **BAB V**

### **RENCANA KERJA DAN PENDANAAN DAERAH**

Rencana Kerja Pemerintah Daerah Kabupaten Lampung Tengah Tahun 2024 merupakan tahun ke-3 (tahun ketiga) pelaksanaan RPJMD Kabupaten Lampung Tengah Tahun 2021-2026, dimana dalam penyusunan Rencana Program dan Kegiatan Prioritas Daerah yang akan dilaksanakan merupakan program prioritas yang secara langsung maupun tidak langsung mendukung terwujudnya Visi dan Misi Kepala Daerah, yang diselaraskan dengan arah kebijakan pembangunan nasional, dan pembangunan Provinsi Lampung.

Program dan kegiatan yang berhasil tentunya membawa dampak positif bagi kemajuan daerah serta peningkatan bagi kesejahteraan masyarakat secara langsung, karenanya dalam perencanaan diperlukan data-data hasil pembangunan sebelumnya. Rencana kerja Program/kegiatan dan pendanaan daerah untuk anggaran 2024.

**RENCANA KERJA ORGANISASI PERANGKAT DAERAH (RENJA OPD)  
KAB. LAMPUNG TENGAH  
TAHUN 2024**

NO	KODE	URUSAN / BIDANG URUSAN / PROGRAM / KEGIATAN / SUB KEGIATAN	INDIKATOR PROGRAM / KEGIATAN / SUB KEGIATAN	TARGET AKHIR PERIODE RENSTRA OPD	REALISASI CAPAIAN RENJA OPD TAHUN 2022	PRAKIRAAN CAPAIAN TARGET RENJA OPD TAHUN 2023	CAPAIAN KINERJA DAN KERANGKA PENDANAAN					KELOMPOK SASARAN	PRAKIRAAN MAJU RENCANA TAHUN 2025		PERANGKAT DAERAH PENANGGUNG JAWAB	
							TARGET 2024	PAGU INDIKATIF (Rp)	LOKASI	SUMBER DANA	PRIORITAS		TARGET	PAGU INDIKATIF (Rp)		
											NASIONAL					DAERAH
1	2	3	4	5	6	7	8	9	10	11	12	13	14	15	16	17
		<b>DINAS PENDIDIKAN DAN KEBUDAYAAN</b>						<b>862.982.130.549,00</b>							<b>228.836.453.510,00</b>	
	1	URUSAN PEMERINTAHAN WAJIB YANG BERKAITAN DENGAN PELAYANAN DASAR						114.235.263.850,00							152.787.858.641,00	
	1.01	URUSAN PEMERINTAHAN BIDANG PENDIDIKAN						114.235.263.850,00							152.787.858.641,00	
1.	1.01.01	PROGRAM PENUNJANG URUSAN PEMERINTAHAN DAERAH KABUPATEN/KOTA	-	-			-	24.804.000,00						-	0,00	
	1.01.01.2.01	Perencanaan, Panganggaran, dan Evaluasi Kinerja Perangkat Daerah	-	-			-	24.804.000,00			-	Meningkatk an kualitas Sumberday a Manusia 3. Pemanta pan Kualitas Sumber Daya Manusia Yang Unggul Dan Berdaya Saing	-	-	0,00	DINAS PENDIDIKAN DAN KEBUDAYAAN
	1.01.01.2.01.0001	Penyusunan Dokumen Perencanaan Perangkat Daerah														
			<i>Jumlah Dokumen Perencanaan Perangkat Daerah</i>				4 Dokumen	24.804.000,00	Kab. Lampung Tengah, Semua Kecamatan, Semua Kel/Desa	DANA TRANSFER UMUM-DANA ALOKASI UMUM	-	Meningkatk an kualitas Sumberday a Manusia 3. Pemanta pan Kualitas Sumber Daya Manusia Yang Unggul Dan Berdaya Saing	-		0,00	DINAS PENDIDIKAN DAN KEBUDAYAAN
2.	1.01.02	PROGRAM PENGELOLAAN PENDIDIKAN	-	-			-	103.598.477.850,00						-	141.887.739.541,00	

NO	KODE	URUSAN / BIDANG URUSAN / PROGRAM / KEGIATAN / SUB KEGIATAN	INDIKATOR PROGRAM / KEGIATAN / SUB KEGIATAN	TARGET AKHIR PERIODE RENSTRA OPD	REALISASI CAPAIAN RENJA OPD TAHUN 2022	PRAKIRAAN CAPAIAN TARGET RENJA OPD TAHUN 2023	CAPAIAN KINERJA DAN KERANGKA PENDANAAN						KELOMPOK SASARAN	PRAKIRAAN MAJU RENCANA TAHUN 2025		PERANGKAT DAERAH PENANGGUNG JAWAB
							TARGET 2024	PAGU INDIKATIF (Rp)	LOKASI	SUMBER DANA	PRIORITAS			TARGET	PAGU INDIKATIF (Rp)	
											NASIONAL	DAERAH				
1	2	3	4	5	6	7	8	9	10	11	12	13	14	15	16	17
	1.01.02.2.01	Pengelolaan Pendidikan Sekolah Dasar	-	-			-	51.598.617.950,00			-	Meningkatkan kualitas Sumberdaya Manusia 3. Pemantapan Kualitas Sumber Daya Manusia Yang Unggul Dan Berdaya Saing	-	-	70.303.433.541,00	DINAS PENDIDIKAN DAN KEBUDAYAAN
	1.01.02.2.01.0003	Pembangunan Ruang Guru/Kepala Sekolah/TU														
			<i>Jumlah Ruang Guru/Kepala Sekolah/TU yang Telah Dibangun</i>				5 Ruang	0,00	Kab. Lampung Tengah, Semua Kecamatan, Semua Kel/Desa	DANA TRANSFER UMUM-DANA ALOKASI UMUM	-	Meningkatkan kualitas Sumberdaya Manusia 3. Pemantapan Kualitas Sumber Daya Manusia Yang Unggul Dan Berdaya Saing	-		1.000.000.000,00	DINAS PENDIDIKAN DAN KEBUDAYAAN
	1.01.02.2.01.0004	Pembangunan Ruang Unit Kesehatan Sekolah														
			<i>Jumlah Ruang Unit Kesehatan Sekolah yang Telah Dibangun</i>				11 Ruang	0,00	Kab. Lampung Tengah, Semua Kecamatan, Semua Kel/Desa	DANA TRANSFER UMUM-DANA ALOKASI UMUM	-	Meningkatkan kualitas Sumberdaya Manusia 3. Pemantapan Kualitas Sumber Daya Manusia Yang Unggul Dan Berdaya Saing	-		100.000.000,00	DINAS PENDIDIKAN DAN KEBUDAYAAN
	1.01.02.2.01.0005	Pembangunan Perpustakaan Sekolah														
			<i>Jumlah Perpustakaan Sekolah yang Telah Dibangun</i>				12 Ruang	0,00	Kab. Lampung Tengah, Semua Kecamatan, Semua Kel/Desa	DANA TRANSFER UMUM-DANA ALOKASI UMUM	-	Meningkatkan kualitas Sumberdaya Manusia 3. Pemantapan Kualitas Sumber Daya Manusia Yang Unggul Dan Berdaya Saing	-		0,00	DINAS PENDIDIKAN DAN KEBUDAYAAN

NO	KODE	URUSAN / BIDANG URUSAN / PROGRAM / KEGIATAN / SUB KEGIATAN	INDIKATOR PROGRAM / KEGIATAN / SUB KEGIATAN	TARGET AKHIR PERIODE RENSTRA OPD	REALISASI CAPAIAN RENJA OPD TAHUN 2022	PRAKIRAAN CAPAIAN TARGET RENJA OPD TAHUN 2023	CAPAIAN KINERJA DAN KERANGKA PENDANAAN						KELOMPOK SASARAN	PRAKIRAAN MAJU RENCANA TAHUN 2025		PERANGKAT DAERAH PENANGGUNG JAWAB
							TARGET 2024	PAGU INDIKATIF (Rp)	LOKASI	SUMBER DANA	PRIORITAS			TARGET	PAGU INDIKATIF (Rp)	
											NASIONAL	DAERAH				
1	2	3	4	5	6	7	8	9	10	11	12	13	14	15	16	17
	1.01.02.2.01.0006	Pembangunan Sarana, Prasarana dan Utilitas Sekolah														
			<i>Jumlah Sarana, Prasarana dan Utilitas Sekolah yang Telah Dibangun</i>				6 Unit	0,00	Kab. Lampung Tengah, Semua Kecamatan, Semua Kel/Desa	DANA TRANSFER UMUM-DANA ALOKASI UMUM	-	Meningkatkan kualitas Sumberdaya Manusia 3. Pemantapan Kualitas Sumber Daya Manusia Yang Unggul Dan Berdaya Saing	-		1.926.378.500,00	DINAS PENDIDIKAN DAN KEBUDAYAAN
	1.01.02.2.01.0009	Rehabilitasi Sedang/Berat Ruang Guru/Kepala Sekolah/TU														
			<i>Jumlah Ruang Guru/Kepala Sekolah/TU yang Telah Direhabilitasi Sedang/Berat</i>				10 Ruang	0,00	Kab. Lampung Tengah, Semua Kecamatan, Semua Kel/Desa	DANA TRANSFER UMUM-DANA ALOKASI UMUM	-	Meningkatkan kualitas Sumberdaya Manusia 3. Pemantapan Kualitas Sumber Daya Manusia Yang Unggul Dan Berdaya Saing	-		2.000.000.000,00	DINAS PENDIDIKAN DAN KEBUDAYAAN
	1.01.02.2.01.0011	Rehabilitasi Sedang/Berat Perpustakaan Sekolah														
			<i>Jumlah Perpustakaan Sekolah yang Telah Direhabilitasi Sedang/Berat</i>				4 Ruang	0,00	Kab. Lampung Tengah, Semua Kecamatan, Semua Kel/Desa	DANA TRANSFER UMUM-DANA ALOKASI UMUM	-	Meningkatkan kualitas Sumberdaya Manusia 3. Pemantapan Kualitas Sumber Daya Manusia Yang Unggul Dan Berdaya Saing	-		1.000.000.000,00	DINAS PENDIDIKAN DAN KEBUDAYAAN
	1.01.02.2.01.0014	Pengadaan Mebel Sekolah														

NO	KODE	URUSAN / BIDANG URUSAN / PROGRAM / KEGIATAN / SUB KEGIATAN	INDIKATOR PROGRAM / KEGIATAN / SUB KEGIATAN	TARGET AKHIR PERIODE RENSTRA OPD	REALISASI CAPAIAN RENJA OPD TAHUN 2022	PRAKIRAAN CAPAIAN TARGET RENJA OPD TAHUN 2023	CAPAIAN KINERJA DAN KERANGKA PENDANAAN						KELOMPOK SASARAN	PRAKIRAAN MAJU RENCANA TAHUN 2025		PERANGKAT DAERAH PENANGGUNG JAWAB
							TARGET 2024	PAGU INDIKATIF (Rp)	LOKASI	SUMBER DANA	PRIORITAS			TARGET	PAGU INDIKATIF (Rp)	
											NASIONAL	DAERAH				
1	2	3	4	5	6	7	8	9	10	11	12	13	14	15	16	17
			<i>Jumlah Mebel sekolah yang Tersedia</i>				40 Paket	1.131.549.900,00	Kab. Lampung Tengah, Semua Kecamatan, Semua Kel/Desa	DANA TRANSFER UMUM-DANA ALOKASI UMUM	-	Meningkatkan kualitas Sumberdaya Manusia 3. Pemantapan Kualitas Sumber Daya Manusia Yang Unggul Dan Berdaya Saing	-		791.010.000,00	DINAS PENDIDIKAN DAN KEBUDAYAAN
	1.01.02.2.01.0016	Pengadaan Perlengkapan Sekolah														
			<i>Jumlah Perlengkapan Sekolah yang Tersedia</i>				500 Paket	137.000.000,00	Kab. Lampung Tengah, Semua Kecamatan, Semua Kel/Desa	DANA TRANSFER UMUM-DANA ALOKASI UMUM	-	Meningkatkan kualitas Sumberdaya Manusia 3. Pemantapan Kualitas Sumber Daya Manusia Yang Unggul Dan Berdaya Saing	-		160.000.000,00	DINAS PENDIDIKAN DAN KEBUDAYAAN
	1.01.02.2.01.0022	Pengadaan Alat Praktik dan Peraga Siswa														
			<i>Jumlah Alat Praktik dan Peraga Siswa yang Tersedia</i>				1 Paket	1.504.000.000,00	Kab. Lampung Tengah, Semua Kecamatan, Semua Kel/Desa	DANA TRANSFER UMUM-DANA ALOKASI UMUM	-	Meningkatkan kualitas Sumberdaya Manusia 3. Pemantapan Kualitas Sumber Daya Manusia Yang Unggul Dan Berdaya Saing	-		50.000.000,00	DINAS PENDIDIKAN DAN KEBUDAYAAN
	1.01.02.2.01.0025	Pembinaan Minat, Bakat dan Kreativitas Siswa														
			<i>Jumlah Siswa yang Mengikuti Ajang Kompetisi/Lomba Akademik dan Non Akademik</i>				250 Peserta Didik	189.600.000,00	Kab. Lampung Tengah, Semua Kecamatan, Semua Kel/Desa	DANA TRANSFER UMUM-DANA ALOKASI UMUM	-	Meningkatkan kualitas Sumberdaya Manusia 3. Pemantapan Kualitas Sumber Daya Manusia Yang Unggul Dan Berdaya Saing	-		288.137.100,00	DINAS PENDIDIKAN DAN KEBUDAYAAN

NO	KODE	URUSAN / BIDANG URUSAN / PROGRAM / KEGIATAN / SUB KEGIATAN	INDIKATOR PROGRAM / KEGIATAN / SUB KEGIATAN	TARGET AKHIR PERIODE RENSTRA OPD	REALISASI CAPAIAN RENJA OPD TAHUN 2022	PRAKIRAAN CAPAIAN TARGET RENJA OPD TAHUN 2023	CAPAIAN KINERJA DAN KERANGKA PENDANAAN						KELOMPOK SASARAN	PRAKIRAAN MAJU RENCANA TAHUN 2025		PERANGKAT DAERAH PENANGGUNG JAWAB
							TARGET 2024	PAGU INDIKATIF (Rp)	LOKASI	SUMBER DANA	PRIORITAS			TARGET	PAGU INDIKATIF (Rp)	
											NASIONAL	DAERAH				
1	2	3	4	5	6	7	8	9	10	11	12	13	14	15	16	17
	1.01.02.2.01.0027	Pengembangan Karir Pendidik dan Tenaga Kependidikan pada Satuan Pendidikan Sekolah Dasar														
			<i>Jumlah Pendidik dan Tenaga Kependidikan yang Mendapatkan Fasilitas Kenaikan Pangkat/Golongan, Pemberian Promosi, Peningkatan Kompetensi dan Kualifikasi</i>				728 Orang	320.519.950,00	Kab. Lampung Tengah, Semua Kecamatan, Semua Kel/Desa	DANA TRANSFER UMUM-DANA ALOKASI UMUM	-	Meningkatkan kualitas Sumberdaya Manusia 3. Pemantapan Kualitas Sumber Daya Manusia Yang Unggul Dan Berdaya Saing	-		428.431.941,00	DINAS PENDIDIKAN DAN KEBUDAYAAN
	1.01.02.2.01.0028	Pembinaan Kelembagaan dan Manajemen Sekolah														
			<i>Jumlah Sekolah Menengah Dasar yang Dilaksanakan Pembinaan Kelembagaan dan manajemen sekolah</i>				728 Satuan Pendidikan	358.772.100,00	Kab. Lampung Tengah, Semua Kecamatan, Semua Kel/Desa	DANA TRANSFER UMUM-DANA ALOKASI UMUM	-	Meningkatkan kualitas Sumberdaya Manusia 3. Pemantapan Kualitas Sumber Daya Manusia Yang Unggul Dan Berdaya Saing	-		450.000.000,00	DINAS PENDIDIKAN DAN KEBUDAYAAN
	1.01.02.2.01.0031	Pembangunan Laboratorium Sekolah Dasar														
			<i>Jumlah Ruang Laboratorium Sekolah Dasar yang Telah Dibangun</i>				8 Ruang	0,00	Kab. Lampung Tengah, Semua Kecamatan, Semua Kel/Desa	DANA TRANSFER UMUM-DANA ALOKASI UMUM	-	Meningkatkan kualitas Sumberdaya Manusia 3. Pemantapan Kualitas Sumber Daya Manusia Yang Unggul Dan Berdaya Saing	-		200.000.000,00	DINAS PENDIDIKAN DAN KEBUDAYAAN
	1.01.02.2.01.0035	Pembinaan Penggunaan Teknologi, Informasi dan Komunikasi (TIK) untuk Pendidikan														



NO	KODE	URUSAN / BIDANG URUSAN / PROGRAM / KEGIATAN / SUB KEGIATAN	INDIKATOR PROGRAM / KEGIATAN / SUB KEGIATAN	TARGET AKHIR PERIODE RENSTRA OPD	REALISASI CAPAIAN RENJA OPD TAHUN 2022	PRAKIRAAN CAPAIAN TARGET RENJA OPD TAHUN 2023	CAPAIAN KINERJA DAN KERANGKA PENDANAAN						KELOMPOK SASARAN	PRAKIRAAN MAJU RENCANA TAHUN 2025		PERANGKAT DAERAH PENANGGUNG JAWAB
							TARGET 2024	PAGU INDIKATIF (Rp)	LOKASI	SUMBER DANA	PRIORITAS			TARGET	PAGU INDIKATIF (Rp)	
											NASIONAL	DAERAH				
1	2	3	4	5	6	7	8	9	10	11	12	13	14	15	16	17
			<i>Jumlah Orang yang Mendapatkan Pembinaan Penggunaan Teknologi, Informasi dan Komunikasi (TIK) untuk Pendidikan</i>				400 Orang	0,00	Kab. Lampung Tengah, Semua Kecamatan, Semua Kel/Desa	DANA TRANSFER UMUM-DANA ALOKASI UMUM	-	Meningkatkan kualitas Sumberdaya Manusia 3. Pemantapan Kualitas Sumber Daya Manusia Yang Unggul Dan Berdaya Saing	-		300.000.000,00	DINAS PENDIDIKAN DAN KEBUDAYAAN
	1.01.02.2.01.0038	Koordinasi, Perencanaan, Supervisi dan Evaluasi Layanan di Bidang Pendidikan														
			<i>Jumlah Dokumen Hasil Koordinasi, Perencanaan, Supervisi dan Evaluasi Layanan di Bidang Pendidikan</i>				2 Dokumen	0,00	Kab. Lampung Tengah, Semua Kecamatan, Semua Kel/Desa	DANA TRANSFER UMUM-DANA ALOKASI UMUM	-	Meningkatkan kualitas Sumberdaya Manusia 3. Pemantapan Kualitas Sumber Daya Manusia Yang Unggul Dan Berdaya Saing	-		200.000.000,00	DINAS PENDIDIKAN DAN KEBUDAYAAN
	1.01.02.2.01.0039	Sosialisasi dan Advokasi Kebijakan Bidang Pendidikan														
			<i>Jumlah kegiatan sosialisasi dan advokasi kebijakan di bidang Pendidikan yang dilaksanakan</i>				200 Dokumen	0,00	Kab. Lampung Tengah, Semua Kecamatan, Semua Kel/Desa	DANA TRANSFER UMUM-DANA ALOKASI UMUM	-	Meningkatkan kualitas Sumberdaya Manusia 3. Pemantapan Kualitas Sumber Daya Manusia Yang Unggul Dan Berdaya Saing	-		27.800.000,00	DINAS PENDIDIKAN DAN KEBUDAYAAN
	1.01.02.2.01.0047	Pembangunan Ruang Kelas Baru														
			<i>Jumlah Ruang Kelas Baru yang Bertambah</i>				30 Ruang	0,00	Kab. Lampung Tengah, Semua Kecamatan, Semua Kel/Desa	DANA TRANSFER UMUM-DANA ALOKASI UMUM	-	Meningkatkan kualitas Sumberdaya Manusia 3. Pemantapan Kualitas Sumber Daya Manusia Yang Unggul Dan Berdaya Saing	-		9.500.000.000,00	DINAS PENDIDIKAN DAN KEBUDAYAAN

NO	KODE	URUSAN / BIDANG URUSAN / PROGRAM / KEGIATAN / SUB KEGIATAN	INDIKATOR PROGRAM / KEGIATAN / SUB KEGIATAN	TARGET AKHIR PERIODE RENSTRA OPD	REALISASI CAPAIAN RENJA OPD TAHUN 2022	PRAKIRAAN CAPAIAN TARGET RENJA OPD TAHUN 2023	CAPAIAN KINERJA DAN KERANGKA PENDANAAN						KELOMPOK SASARAN	PRAKIRAAN MAJU RENCANA TAHUN 2025		PERANGKAT DAERAH PENANGGUNG JAWAB
							TARGET 2024	PAGU INDIKATIF (Rp)	LOKASI	SUMBER DANA	PRIORITAS			TARGET	PAGU INDIKATIF (Rp)	
											NASIONAL	DAERAH				
1	2	3	4	5	6	7	8	9	10	11	12	13	14	15	16	17
	1.01.02.2.01.0048	Rehabilitasi Sedang/Berat Sarana, Prasarana dan Utilitas Sekolah														
			<i>Jumlah Sarana, Prasarana dan Utilitas Sekolah yang Telah Direhabilitasi Sedang/Berat</i>				80 Unit	46.853.876.000,00	Kab. Lampung Tengah, Semua Kecamatan, Semua Kel/Desa	DANA TRANSFER KHUSUS-DANA ALOKASI KHUSUS FISIK	-	Meningkatkan kualitas Sumberdaya Manusia 2. Pengembangan Potensi Ekonomi Unggulan Dan Investasi Daerah Melalui Ekonomi Kerakyatan	-		46.853.876.000,00	DINAS PENDIDIKAN DAN KEBUDAYAAN
	1.01.02.2.01.0050	Penyelenggaraan Proses Belajar Bagi Peserta Didik														
			<i>Jumlah Satuan Pendidikan yang Menyelenggarakan Proses Belajar</i>				965 Satuan Pendidikan	27.800.000,00	Kab. Lampung Tengah, Semua Kecamatan, Semua Kel/Desa	DANA TRANSFER UMUM-DANA ALOKASI UMUM	-	Meningkatkan kualitas Sumberdaya Manusia 3. Pemantapan Kualitas Sumber Daya Manusia Yang Unggul Dan Berdaya Saing	-		27.800.000,00	DINAS PENDIDIKAN DAN KEBUDAYAAN
	1.01.02.2.01.0051	Rehabilitasi Sedang/Berat Ruang Kelas Sekolah														
			<i>Jumlah Ruang Kelas Sekolah yang Telah Direhabilitasi Sedang/Berat</i>				42 Ruang	1.075.500.000,00	Kab. Lampung Tengah, Semua Kecamatan, Semua Kel/Desa	DANA TRANSFER UMUM-DANA ALOKASI UMUM	-	Meningkatkan kualitas Sumberdaya Manusia 3. Pemantapan Kualitas Sumber Daya Manusia Yang Unggul Dan Berdaya Saing	-		5.000.000.000,00	DINAS PENDIDIKAN DAN KEBUDAYAAN
	1.01.02.2.02	Pengelolaan Pendidikan Sekolah Menengah Pertama	-	-			-	27.717.960.200,00			-	Meningkatkan kualitas Sumberdaya Manusia 3. Pemantapan Kualitas Sumber Daya Manusia Yang Unggul Dan Berdaya Saing	-	-	46.425.853.700,00	DINAS PENDIDIKAN DAN KEBUDAYAAN

NO	KODE	URUSAN / BIDANG URUSAN / PROGRAM / KEGIATAN / SUB KEGIATAN	INDIKATOR PROGRAM / KEGIATAN / SUB KEGIATAN	TARGET AKHIR PERIODE RENSTRA OPD	REALISASI CAPAIAN RENJA OPD TAHUN 2022	PRAKIRAAN CAPAIAN TARGET RENJA OPD TAHUN 2023	CAPAIAN KINERJA DAN KERANGKA PENDANAAN						KELOMPOK SASARAN	PRAKIRAAN MAJU RENCANA TAHUN 2025		PERANGKAT DAERAH PENANGGUNG JAWAB
							TARGET 2024	PAGU INDIKATIF (Rp)	LOKASI	SUMBER DANA	PRIORITAS			TARGET	PAGU INDIKATIF (Rp)	
											NASIONAL	DAERAH				
1	2	3	4	5	6	7	8	9	10	11	12	13	14	15	16	17
	1.01.02.2.02.0003	Pembangunan Ruang Guru/Kepala Sekolah/TU														
			<i>Jumlah Ruang Guru/Kepala Sekolah/TU yang Telah Dibangun</i>				4 Ruang	0,00	Kab. Lampung Tengah, Semua Kecamatan, Semua Kel/Desa	DANA TRANSFER UMUM-DANA ALOKASI UMUM	-	Meningkatkan kualitas Sumberdaya Manusia 3. Pemantapan Kualitas Sumber Daya Manusia Yang Unggul Dan Berdaya Saing	-		2.000.000.000,00	DINAS PENDIDIKAN DAN KEBUDAYAAN
	1.01.02.2.02.0005	Pembangunan Perpustakaan Sekolah														
			<i>Jumlah Perpustakaan Sekolah yang Telah Dibangun</i>				5 Ruang	0,00	Kab. Lampung Tengah, Semua Kecamatan, Semua Kel/Desa	DANA TRANSFER UMUM-DANA ALOKASI UMUM	-	Meningkatkan kualitas Sumberdaya Manusia 3. Pemantapan Kualitas Sumber Daya Manusia Yang Unggul Dan Berdaya Saing	-		2.000.000.000,00	DINAS PENDIDIKAN DAN KEBUDAYAAN
	1.01.02.2.02.0006	Pembangunan Laboratorium														
			<i>Jumlah Ruang Laboratorium yang Telah Dibangun</i>				4 Ruang	0,00	Kab. Lampung Tengah, Semua Kecamatan, Semua Kel/Desa	DANA TRANSFER UMUM-DANA ALOKASI UMUM	-	Meningkatkan kualitas Sumberdaya Manusia 3. Pemantapan Kualitas Sumber Daya Manusia Yang Unggul Dan Berdaya Saing	-		2.000.000.000,00	DINAS PENDIDIKAN DAN KEBUDAYAAN
	1.01.02.2.02.0012	Pembangunan Sarana, Prasarana dan Utilitas Sekolah														

NO	KODE	URUSAN / BIDANG URUSAN / PROGRAM / KEGIATAN / SUB KEGIATAN	INDIKATOR PROGRAM / KEGIATAN / SUB KEGIATAN	TARGET AKHIR PERIODE RENSTRA OPD	REALISASI CAPAIAN RENJA OPD TAHUN 2022	PRAKIRAAN CAPAIAN TARGET RENJA OPD TAHUN 2023	CAPAIAN KINERJA DAN KERANGKA PENDANAAN						KELOMPOK SASARAN	PRAKIRAAN MAJU RENCANA TAHUN 2025		PERANGKAT DAERAH PENANGGUNG JAWAB
							TARGET 2024	PAGU INDIKATIF (Rp)	LOKASI	SUMBER DANA	PRIORITAS			TARGET	PAGU INDIKATIF (Rp)	
											NASIONAL	DAERAH				
1	2	3	4	5	6	7	8	9	10	11	12	13	14	15	16	17
			<i>Jumlah Sarana, Prasarana dan Utilitas Sekolah yang Telah Dibangun</i>				5 Unit	0,00	Kab. Lampung Tengah, Semua Kecamatan, Semua Kel/Desa	DANA TRANSFER UMUM-DANA ALOKASI UMUM	-	Meningkatkan kualitas Sumberdaya Manusia 3. Pemantapan Kualitas Sumber Daya Manusia Yang Unggul Dan Berdaya Saing	-		1.470.258.500,00	DINAS PENDIDIKAN DAN KEBUDAYAAN
	1.01.02.2.02.0014	Rehabilitasi Sedang/Berat Ruang Kelas Sekolah														
			<i>Jumlah Ruang kelas sekolah yang Telah Direhabilitasi Sedang/Berat</i>				30 Ruang	0,00	Kab. Lampung Tengah, Semua Kecamatan, Semua Kel/Desa	DANA TRANSFER UMUM-DANA ALOKASI UMUM	-	Meningkatkan kualitas Sumberdaya Manusia 3. Pemantapan Kualitas Sumber Daya Manusia Yang Unggul Dan Berdaya Saing	-		3.500.000.000,00	DINAS PENDIDIKAN DAN KEBUDAYAAN
	1.01.02.2.02.0018	Rehabilitasi Sedang/Berat Laboratorium														
			<i>Jumlah Laboratorium yang Telah Direhabilitasi Sedang/Berat</i>				5 Ruang	0,00	Kab. Lampung Tengah, Semua Kecamatan, Semua Kel/Desa	DANA TRANSFER UMUM-DANA ALOKASI UMUM	-	Meningkatkan kualitas Sumberdaya Manusia 3. Pemantapan Kualitas Sumber Daya Manusia Yang Unggul Dan Berdaya Saing	-		1.000.000.000,00	DINAS PENDIDIKAN DAN KEBUDAYAAN
	1.01.02.2.02.0021	Rehabilitasi Sedang/Berat Rumah Dinas Kepala Sekolah/Guru/Penjaga Sekolah														
			<i>Jumlah Rumah Dinas Kepala Sekolah/Guru/Penjaga Sekolah yang Telah Direhabilitasi Sedang/Berat</i>				6 Unit	0,00	Kab. Lampung Tengah, Semua Kecamatan, Semua Kel/Desa	DANA TRANSFER UMUM-DANA ALOKASI UMUM	-	Meningkatkan kualitas Sumberdaya Manusia 3. Pemantapan Kualitas Sumber Daya Manusia Yang Unggul Dan Berdaya Saing	-		2.000.000.000,00	DINAS PENDIDIKAN DAN KEBUDAYAAN

NO	KODE	URUSAN / BIDANG URUSAN / PROGRAM / KEGIATAN / SUB KEGIATAN	INDIKATOR PROGRAM / KEGIATAN / SUB KEGIATAN	TARGET AKHIR PERIODE RENSTRA OPD	REALISASI CAPAIAN RENJA OPD TAHUN 2022	PRAKIRAAN CAPAIAN TARGET RENJA OPD TAHUN 2023	CAPAIAN KINERJA DAN KERANGKA PENDANAAN						KELOMPOK SASARAN	PRAKIRAAN MAJU RENCANA TAHUN 2025		PERANGKAT DAERAH PENANGGUNG JAWAB
							TARGET 2024	PAGU INDIKATIF (Rp)	LOKASI	SUMBER DANA	PRIORITAS			TARGET	PAGU INDIKATIF (Rp)	
											NASIONAL	DAERAH				
1	2	3	4	5	6	7	8	9	10	11	12	13	14	15	16	17
	1.01.02.2.02.0024	Rehabilitasi Sedang/Berat Sarana, Prasarana dan Utilitas Sekolah														
			<i>Jumlah Sarana, Prasarana dan Utilitas Sekolah yang Telah Direhabilitasi Sedang/Berat</i>				70 Unit	25.847.635.000,00	Kab. Lampung Tengah, Semua Kecamatan, Semua Kel/Desa	DANA TRANSFER KHUSUS-DANA ALOKASI KHUSUS FISIK	-	Meningkatkan kualitas Sumberdaya Manusia 3. Pemantapan Kualitas Sumber Daya Manusia Yang Unggul Dan Berdaya Saing	-		25.847.635.000,00	DINAS PENDIDIKAN DAN KEBUDAYAAN
	1.01.02.2.02.0025	Pengadaan Mebel Sekolah														
			<i>Jumlah Mebel Sekolah yang Tersedia</i>				30 Paket	1.140.610.000,00	Kab. Lampung Tengah, Semua Kecamatan, Semua Kel/Desa	DANA TRANSFER UMUM-DANA ALOKASI UMUM	-	Meningkatkan kualitas Sumberdaya Manusia 3. Pemantapan Kualitas Sumber Daya Manusia Yang Unggul Dan Berdaya Saing	-		791.010.000,00	DINAS PENDIDIKAN DAN KEBUDAYAAN
	1.01.02.2.02.0027	Pengadaan Perlengkapan Sekolah														
			<i>Jumlah Perlengkapan Sekolah yang Tersedia</i>				500 Paket	128.500.000,00	Kab. Lampung Tengah, Semua Kecamatan, Semua Kel/Desa	DANA TRANSFER UMUM-DANA ALOKASI UMUM	-	Meningkatkan kualitas Sumberdaya Manusia 3. Pemantapan Kualitas Sumber Daya Manusia Yang Unggul Dan Berdaya Saing	-		136.435.000,00	DINAS PENDIDIKAN DAN KEBUDAYAAN
	1.01.02.2.02.0035	Pengadaan Alat Praktik dan Peraga Siswa														

NO	KODE	URUSAN / BIDANG URUSAN / PROGRAM / KEGIATAN / SUB KEGIATAN	INDIKATOR PROGRAM / KEGIATAN / SUB KEGIATAN	TARGET AKHIR PERIODE RENSTRA OPD	REALISASI CAPAIAN RENJA OPD TAHUN 2022	PRAKIRAAN CAPAIAN TARGET RENJA OPD TAHUN 2023	CAPAIAN KINERJA DAN KERANGKA PENDANAAN						KELOMPOK SASARAN	PRAKIRAAN MAJU RENCANA TAHUN 2025		PERANGKAT DAERAH PENANGGUNG JAWAB
							TARGET 2024	PAGU INDIKATIF (Rp)	LOKASI	SUMBER DANA	PRIORITAS			TARGET	PAGU INDIKATIF (Rp)	
											NASIONAL	DAERAH				
1	2	3	4	5	6	7	8	9	10	11	12	13	14	15	16	17
			<i>Jumlah Alat Praktik dan Peraga Siswa yang Tersedia</i>				16 Paket	0,00	Kab. Lampung Tengah, Semua Kecamatan, Semua Kel/Desa	DANA TRANSFER UMUM-DANA ALOKASI UMUM	-	Meningkatkan kualitas Sumberdaya Manusia 3. Pemantapan Kualitas Sumber Daya Manusia Yang Unggul Dan Berdaya Saing	-		0,00	DINAS PENDIDIKAN DAN KEBUDAYAAN
	1.01.02.2.02.0038	Pembinaan Minat, Bakat dan Kreativitas Siswa														
			<i>Jumlah Siswa yang Mengikuti Ajang Kompetisi/Lomba Akademik dan Non Akademik</i>				0 Peserta Didik	220.700.000,00	Kab. Lampung Tengah, Semua Kecamatan, Semua Kel/Desa	DANA TRANSFER UMUM-DANA ALOKASI UMUM	-	Meningkatkan kualitas Sumberdaya Manusia 3. Pemantapan Kualitas Sumber Daya Manusia Yang Unggul Dan Berdaya Saing	-		0,00	DINAS PENDIDIKAN DAN KEBUDAYAAN
	1.01.02.2.02.0040	Pengembangan Karir Pendidik dan Tenaga Kependidikan pada Satuan Pendidikan Sekolah Menengah Pertama														
			<i>Jumlah Pendidik dan Tenaga Kependidikan yang Mendapatkan Fasilitas Kenaikan Pangkat/Golongan, Pemberian Promosi, Peningkatan Kompetensi dan Kualifikasi</i>				235 Orang	380.515.200,00	Kab. Lampung Tengah, Semua Kecamatan, Semua Kel/Desa	DANA TRANSFER UMUM-DANA ALOKASI UMUM	-	Meningkatkan kualitas Sumberdaya Manusia 3. Pemantapan Kualitas Sumber Daya Manusia Yang Unggul Dan Berdaya Saing	-		230.515.200,00	DINAS PENDIDIKAN DAN KEBUDAYAAN
	1.01.02.2.02.0052	Sosialisasi dan Advokasi Kebijakan Bidang Pendidikan														
			<i>Jumlah kegiatan sosialisasi dan advokasi kebijakan di bidang Pendidikan yang dilaksanakan</i>				350 Dokumen	0,00	Kab. Lampung Tengah, Semua Kecamatan, Semua Kel/Desa	DANA TRANSFER UMUM-DANA ALOKASI UMUM	-	Meningkatkan kualitas Sumberdaya Manusia 3. Pemantapan Kualitas Sumber Daya Manusia Yang Unggul Dan Berdaya Saing	-		450.000.000,00	DINAS PENDIDIKAN DAN KEBUDAYAAN

NO	KODE	URUSAN / BIDANG URUSAN / PROGRAM / KEGIATAN / SUB KEGIATAN	INDIKATOR PROGRAM / KEGIATAN / SUB KEGIATAN	TARGET AKHIR PERIODE RENSTRA OPD	REALISASI CAPAIAN RENJA OPD TAHUN 2022	PRAKIRAAN CAPAIAN TARGET RENJA OPD TAHUN 2023	CAPAIAN KINERJA DAN KERANGKA PENDANAAN						KELOMPOK SASARAN	PRAKIRAAN MAJU RENCANA TAHUN 2025		PERANGKAT DAERAH PENANGGUNG JAWAB
							TARGET 2024	PAGU INDIKATIF (Rp)	LOKASI	SUMBER DANA	PRIORITAS			TARGET	PAGU INDIKATIF (Rp)	
											NASIONAL	DAERAH				
1	2	3	4	5	6	7	8	9	10	11	12	13	14	15	16	17
	1.01.02.2.02.0059	Pembangunan Ruang Kelas Baru														
			<i>Jumlah Ruang Kelas Baru yang Bertambah</i>				25 Ruang	0,00	Kab. Lampung Tengah, Semua Kecamatan, Semua Kel/Desa	DANA TRANSFER UMUM-DANA ALOKASI UMUM	-	Meningkatkan kualitas Sumberdaya Manusia 3. Pemantapan Kualitas Sumber Daya Manusia Yang Unggul Dan Berdaya Saing	-		5.000.000.000,00	DINAS PENDIDIKAN DAN KEBUDAYAAN
	1.01.02.2.03	Pengelolaan Pendidikan Anak Usia Dini (PAUD)	-	-			-	18.595.070.100,00			-	Meningkatkan kualitas Sumberdaya Manusia 3. Pemantapan Kualitas Sumber Daya Manusia Yang Unggul Dan Berdaya Saing	-	-	19.471.622.700,00	DINAS PENDIDIKAN DAN KEBUDAYAAN
	1.01.02.2.03.0002	Pembangunan Sarana, Prasarana dan Utilitas PAUD														
			<i>Jumlah Sarana, Prasarana dan Utilitas PAUD yang Telah Dibangun</i>				4 Unit	783.750.000,00	Kab. Lampung Tengah, Semua Kecamatan, Semua Kel/Desa	DANA TRANSFER KHUSUS-DANA ALOKASI KHUSUS FISIK	-	Meningkatkan kualitas Sumberdaya Manusia 3. Pemantapan Kualitas Sumber Daya Manusia Yang Unggul Dan Berdaya Saing	-		783.750.000,00	DINAS PENDIDIKAN DAN KEBUDAYAAN
	1.01.02.2.03.0003	Rehabilitasi Sedang/Berat Gedung/Ruang Kelas/Ruang Guru PAUD														
			<i>Jumlah Gedung/Ruang Kelas/Ruang Guru PAUD yang Telah Direhabilitasi Sedang/Berat</i>				3 Unit	0,00	Kab. Lampung Tengah, Semua Kecamatan, Semua Kel/Desa	DANA TRANSFER UMUM-DANA ALOKASI UMUM	-	Meningkatkan kualitas Sumberdaya Manusia 3. Pemantapan Kualitas Sumber Daya Manusia Yang Unggul Dan Berdaya Saing	-		500.000.000,00	DINAS PENDIDIKAN DAN KEBUDAYAAN

NO	KODE	URUSAN / BIDANG URUSAN / PROGRAM / KEGIATAN / SUB KEGIATAN	INDIKATOR PROGRAM / KEGIATAN / SUB KEGIATAN	TARGET AKHIR PERIODE RENSTRA OPD	REALISASI CAPAIAN RENJA OPD TAHUN 2022	PRAKIRAAN CAPAIAN TARGET RENJA OPD TAHUN 2023	CAPAIAN KINERJA DAN KERANGKA PENDANAAN						KELOMPOK SASARAN	PRAKIRAAN MAJU RENCANA TAHUN 2025		PERANGKAT DAERAH PENANGGUNG JAWAB
							TARGET 2024	PAGU INDIKATIF (Rp)	LOKASI	SUMBER DANA	PRIORITAS			TARGET	PAGU INDIKATIF (Rp)	
											NASIONAL	DAERAH				
1	2	3	4	5	6	7	8	9	10	11	12	13	14	15	16	17
	1.01.02.2.03.0009	Pengadaan Perlengkapan PAUD														
			<i>Jumlah perlengkapan PAUD yang Tersedia</i>				6350 Paket	316.922.500,00	Kab. Lampung Tengah, Semua Kecamatan, Semua Kel/Desa	DANA TRANSFER UMUM-DANA ALOKASI UMUM	-	Meningkatkan kualitas Sumberdaya Manusia 3. Pemantapan Kualitas Sumber Daya Manusia Yang Unggul Dan Berdaya Saing	-		316.922.500,00	DINAS PENDIDIKAN DAN KEBUDAYAAN
	1.01.02.2.03.0013	Penyelenggaraan Proses Belajar PAUD														
			<i>Jumlah Peserta Didik PAUD yang Mengikuti Proses Belajar</i>				6350 Peserta Didik	133.940.000,00	Kab. Lampung Tengah, Semua Kecamatan, Semua Kel/Desa	DANA TRANSFER UMUM-DANA ALOKASI UMUM	-	Meningkatkan kualitas Sumberdaya Manusia 2. Pengembangan Potensi Ekonomi Unggulan Dan Investasi Daerah Melalui Ekonomi Kerakyatan	-		133.940.000,00	DINAS PENDIDIKAN DAN KEBUDAYAAN
	1.01.02.2.03.0016	Pengembangan Karir Pendidik dan Tenaga Kependidikan pada Satuan Pendidikan PAUD														
			<i>Jumlah Pendidik dan Tenaga Kependidikan yang Mendapatkan Fasilitas Kenaikan Pangkat/Golongan, Pemberian Promosi, Peningkatan Kompetensi dan Kualifikasi</i>				741 Orang	300.000.000,00	Kab. Lampung Tengah, Semua Kecamatan, Semua Kel/Desa	DANA TRANSFER UMUM-DANA ALOKASI UMUM	-	Meningkatkan kualitas Sumberdaya Manusia 3. Pemantapan Kualitas Sumber Daya Manusia Yang Unggul Dan Berdaya Saing	-		150.000.000,00	DINAS PENDIDIKAN DAN KEBUDAYAAN
	1.01.02.2.03.0017	Pembinaan Kelembagaan dan Manajemen PAUD														



NO	KODE	URUSAN / BIDANG URUSAN / PROGRAM / KEGIATAN / SUB KEGIATAN	INDIKATOR PROGRAM / KEGIATAN / SUB KEGIATAN	TARGET AKHIR PERIODE RENSTRA OPD	REALISASI CAPAIAN RENJA OPD TAHUN 2022	PRAKIRAAN CAPAIAN TARGET RENJA OPD TAHUN 2023	CAPAIAN KINERJA DAN KERANGKA PENDANAAN						KELOMPOK SASARAN	PRAKIRAAN MAJU RENCANA TAHUN 2025		PERANGKAT DAERAH PENANGGUNG JAWAB
							TARGET 2024	PAGU INDIKATIF (Rp)	LOKASI	SUMBER DANA	PRIORITAS			TARGET	PAGU INDIKATIF (Rp)	
											NASIONAL	DAERAH				
1	2	3	4	5	6	7	8	9	10	11	12	13	14	15	16	17
			<i>Jumlah PAUD yang Dilaksanakan Pembinaan Kelembagaan dan Manajemen</i>				741 Satuan Pendidikan	487.857.600,00	Kab. Lampung Tengah, Semua Kecamatan, Semua Kel/Desa	DANA TRANSFER UMUM-DANA ALOKASI UMUM	-	Meningkatkan kualitas Sumberdaya Manusia 3. Pemantapan Kualitas Sumber Daya Manusia Yang Unggul Dan Berdaya Saing	-		514.210.200,00	DINAS PENDIDIKAN DAN KEBUDAYAAN
	1.01.02.2.03.0018	Pengelolaan Dana BOP PAUD														
			<i>Jumlah PAUD yang Mengelola Dana BOP</i>				24920 Satuan Pendidikan	16.572.600.000,00	Kab. Lampung Tengah, Semua Kecamatan, Semua Kel/Desa	DAK NON FISIK-BOP PAUD	-	Meningkatkan kualitas Sumberdaya Manusia 3. Pemantapan Kualitas Sumber Daya Manusia Yang Unggul Dan Berdaya Saing	-		16.572.800.000,00	DINAS PENDIDIKAN DAN KEBUDAYAAN
	1.01.02.2.03.0030	Pembangunan Ruang Kelas Baru														
			<i>Jumlah Ruang Kelas Baru yang Bertambah</i>				3 Ruang	0,00	Kab. Lampung Tengah, Semua Kecamatan, Semua Kel/Desa	DANA TRANSFER UMUM-DANA ALOKASI UMUM	-	Meningkatkan kualitas Sumberdaya Manusia 3. Pemantapan Kualitas Sumber Daya Manusia Yang Unggul Dan Berdaya Saing	-		500.000.000,00	DINAS PENDIDIKAN DAN KEBUDAYAAN
	1.01.02.2.04	Pengelolaan Pendidikan Nonformal/Kesetaraan	-	-			-	5.686.829.600,00			-	Meningkatkan kualitas Sumberdaya Manusia 3. Pemantapan Kualitas Sumber Daya Manusia Yang Unggul Dan Berdaya Saing	-	-	5.686.829.600,00	DINAS PENDIDIKAN DAN KEBUDAYAAN
	1.01.02.2.04.0010	Penyediaan Biaya Personil Peserta Didik Nonformal/Kesetaraan														

NO	KODE	URUSAN / BIDANG URUSAN / PROGRAM / KEGIATAN / SUB KEGIATAN	INDIKATOR PROGRAM / KEGIATAN / SUB KEGIATAN	TARGET AKHIR PERIODE RENSTRA OPD	REALISASI CAPAIAN RENJA OPD TAHUN 2022	PRAKIRAAN CAPAIAN TARGET RENJA OPD TAHUN 2023	CAPAIAN KINERJA DAN KERANGKA PENDANAAN						KELOMPOK SASARAN	PRAKIRAAN MAJU RENCANA TAHUN 2025		PERANGKAT DAERAH PENANGGUNG JAWAB
							TARGET 2024	PAGU INDIKATIF (Rp)	LOKASI	SUMBER DANA	PRIORITAS			TARGET	PAGU INDIKATIF (Rp)	
											NASIONAL	DAERAH				
1	2	3	4	5	6	7	8	9	10	11	12	13	14	15	16	17
			<i>Jumlah Peserta Didik Nonformal/Kesetaraan yang Menerima Biaya Personil Peserta Didik</i>				580 Peserta Didik	126.000.000,00	Kab. Lampung Tengah, Semua Kecamatan, Semua Kel/Desa	DANA TRANSFER UMUM-DANA ALOKASI UMUM	-	Meningkatkan kualitas Sumberdaya Manusia 3. Pemantapan Kualitas Sumber Daya Manusia Yang Unggul Dan Berdaya Saing	-		126.000.000,00	DINAS PENDIDIKAN DAN KEBUDAYAAN
	1.01.02.2.04.0016	Pembinaan Kelembagaan dan Manajemen Sekolah Nonformal/Kesetaraan														
			<i>Jumlah Sekolah Nonformal/Kesetaraan yang Dilaksanakan Pembinaan Kelembagaan dan Manajemen</i>				26 Satuan Pendidikan	342.429.600,00	Kab. Lampung Tengah, Semua Kecamatan, Semua Kel/Desa	DANA TRANSFER UMUM-DANA ALOKASI UMUM	-	Meningkatkan kualitas Sumberdaya Manusia 3. Pemantapan Kualitas Sumber Daya Manusia Yang Unggul Dan Berdaya Saing	-		342.429.600,00	DINAS PENDIDIKAN DAN KEBUDAYAAN
	1.01.02.2.04.0017	Pengelolaan Dana BOP Sekolah Nonformal/Kesetaraan														
			<i>Jumlah Sekolah Nonformal/Kesetaraan yang Mengelola Dana BOP</i>				4528 Satuan Pendidikan	5.218.400.000,00	Kab. Lampung Tengah, Semua Kecamatan, Semua Kel/Desa	DANA TRANSFER UMUM-DANA ALOKASI UMUM	-	Meningkatkan kualitas Sumberdaya Manusia 3. Pemantapan Kualitas Sumber Daya Manusia Yang Unggul Dan Berdaya Saing	-		5.218.400.000,00	DINAS PENDIDIKAN DAN KEBUDAYAAN
3.	1.01.04	<b>PROGRAM PENDIDIK DAN TENAGA KEPENDIDIKAN</b>	-	-			-	<b>10.611.982.000,00</b>						-	<b>10.611.982.000,00</b>	
	1.01.04.2.01	Pemerataan Kuantitas dan Kualitas Pendidik dan Tenaga Kependidikan bagi Satuan Pendidikan Dasar, PAUD, dan Pendidikan Nonformal/Kesetaraan	-	-			-	10.611.982.000,00			-	Meningkatkan kualitas Sumberdaya Manusia 3. Pemantapan Kualitas Sumber Daya Manusia Yang Unggul Dan Berdaya Saing	-	-	10.611.982.000,00	DINAS PENDIDIKAN DAN KEBUDAYAAN

NO	KODE	URUSAN / BIDANG URUSAN / PROGRAM / KEGIATAN / SUB KEGIATAN	INDIKATOR PROGRAM / KEGIATAN / SUB KEGIATAN	TARGET AKHIR PERIODE RENSTRA OPD	REALISASI CAPAIAN RENJA OPD TAHUN 2022	PRAKIRAAN CAPAIAN TARGET RENJA OPD TAHUN 2023	CAPAIAN KINERJA DAN KERANGKA PENDANAAN					KELOMPOK SASARAN	PRAKIRAAN MAJU RENCANA TAHUN 2025		PERANGKAT DAERAH PENANGGUNG JAWAB	
							TARGET 2024	PAGU INDIKATIF (Rp)	LOKASI	SUMBER DANA	PRIORITAS		TARGET	PAGU INDIKATIF (Rp)		
											NASIONAL					DAERAH
1	2	3	4	5	6	7	8	9	10	11	12	13	14	15	16	17
	1.01.04.2.01.0002	Penataan Pendistribusian Pendidik dan Tenaga Kependidikan bagi Satuan Pendidikan Dasar, PAUD, dan Pendidikan Nonformal/Kesetaraan														
			<i>Jumlah Laporan Hasil Pelaksanaan Penataan Pendistribusian Pendidik dan Tenaga Kependidikan Satuan Pendidikan Dasar, PAUD, dan Pendidikan Nonformal/Kesetaraan</i>				4 Laporan	10.611.982.000,00	Kab. Lampung Tengah, Semua Kecamatan, Semua Kel/Desa	DANA TRANSFER UMUM-DANA ALOKASI UMUM	-	Meningkatkan kualitas Sumberdaya Manusia 3. Pemantapan Kualitas Sumber Daya Manusia Yang Unggul Dan Berdaya Saing	-		10.611.982.000,00	DINAS PENDIDIKAN DAN KEBUDAYAAN
4.	1.01.06	<b>PROGRAM PENGEMBANGAN BAHASA DAN SASTRA</b>	-	-			-	0,00						-	288.137.100,00	
	1.01.06.2.01	Pembinaan, Pengembangan dan Perlindungan Bahasa dan Sastra yang Penuturannya dalam Daerah Kabupaten/Kota	-	-			-	0,00			-	Meningkatkan kualitas Sumberdaya Manusia 3. Pemantapan Kualitas Sumber Daya Manusia Yang Unggul Dan Berdaya Saing	-	-	288.137.100,00	DINAS PENDIDIKAN DAN KEBUDAYAAN
	1.01.06.2.01.0006	Peningkatan Apresiasi Siswa Terhadap Bahasa dan Sastra Daerah Kewenangan Kabupaten/Kota														
			<i>Jumlah Siswa Pengapresiasi Bahasa dan Sastra Daerah Kewenangan Kabupaten/Kota</i>				350 Peserta Didik	0,00	Kab. Lampung Tengah, Semua Kecamatan, Semua Kel/Desa	DANA TRANSFER UMUM-DANA ALOKASI UMUM	-	Meningkatkan kualitas Sumberdaya Manusia 3. Pemantapan Kualitas Sumber Daya Manusia Yang Unggul Dan Berdaya Saing	-		288.137.100,00	DINAS PENDIDIKAN DAN KEBUDAYAAN
	2	<b>URUSAN PEMERINTAHAN WAJIB YANG TIDAK BERKAITAN DENGAN PELAYANAN DASAR</b>						1.418.692.000,00							961.381.280,00	
	2.22	<b>URUSAN PEMERINTAHAN BIDANG KEBUDAYAAN</b>						1.418.692.000,00							961.381.280,00	
1.	2.22.02	<b>PROGRAM PENGEMBANGAN KEBUDAYAAN</b>	-	-			-	1.254.560.100,00						-	895.512.190,00	

NO	KODE	URUSAN / BIDANG URUSAN / PROGRAM / KEGIATAN / SUB KEGIATAN	INDIKATOR PROGRAM / KEGIATAN / SUB KEGIATAN	TARGET AKHIR PERIODE RENSTRA OPD	REALISASI CAPAIAN RENJA OPD TAHUN 2022	PRAKIRAAN CAPAIAN TARGET RENJA OPD TAHUN 2023	CAPAIAN KINERJA DAN KERANGKA PENDANAAN						KELOMPOK SASARAN	PRAKIRAAN MAJU RENCANA TAHUN 2025		PERANGKAT DAERAH PENANGGUNG JAWAB
							TARGET 2024	PAGU INDIKATIF (Rp)	LOKASI	SUMBER DANA	PRIORITAS			TARGET	PAGU INDIKATIF (Rp)	
											NASIONAL	DAERAH				
1	2	3	4	5	6	7	8	9	10	11	12	13	14	15	16	17
	2.22.02.2.01	Pengelolaan Kebudayaan yang Masyarakat Pelakunya dalam Daerah Kabupaten/Kota	-	-			-	765.232.700,00			-	Kehidupan Masyarakat yang Religius, Aman dan Berbudaya 2. Pengembangan Potensi Ekonomi Unggulan Dan Investasi Daerah Melalui Ekonomi Kerakyatan	-	-	516.184.790,00	DINAS PENDIDIKAN DAN KEBUDAYAAN
	2.22.02.2.01.0001	Pelindungan, Pengembangan, Pemanfaatan Objek Pemajuan Kebudayaan														
			<i>Jumlah Objek Pemajuan Kebudayaan yang Dilakukan Pelindungan, Pengembangan, Pemanfaatan</i>				4 Objek	488.512.800,00	Kab. Lampung Tengah, Semua Kecamatan, Semua Kel/Desa	DANA TRANSFER UMUM-DANA ALOKASI UMUM	-	Kehidupan Masyarakat yang Religius, Aman dan Berbudaya 2. Pengembangan Potensi Ekonomi Unggulan Dan Investasi Daerah Melalui Ekonomi Kerakyatan	-		488.512.800,00	DINAS PENDIDIKAN DAN KEBUDAYAAN
	2.22.02.2.01.0002	Pembinaan Sumber Daya Manusia, Lembaga, dan Pranata Kebudayaan														
			<i>Jumlah Peserta Pembinaan Sumber Daya Manusia, Lembaga, dan Pranata Kebudayaan</i>				335 Orang	276.719.900,00	Kab. Lampung Tengah, Semua Kecamatan, Semua Kel/Desa	DANA TRANSFER UMUM-DANA ALOKASI UMUM	-	Kehidupan Masyarakat yang Religius, Aman dan Berbudaya 2. Pengembangan Potensi Ekonomi Unggulan Dan Investasi Daerah Melalui Ekonomi Kerakyatan	-		27.671.990,00	DINAS PENDIDIKAN DAN KEBUDAYAAN

NO	KODE	URUSAN / BIDANG URUSAN / PROGRAM / KEGIATAN / SUB KEGIATAN	INDIKATOR PROGRAM / KEGIATAN / SUB KEGIATAN	TARGET AKHIR PERIODE RENSTRA OPD	REALISASI CAPAIAN RENJA OPD TAHUN 2022	PRAKIRAAN CAPAIAN TARGET RENJA OPD TAHUN 2023	CAPAIAN KINERJA DAN KERANGKA PENDANAAN						KELOMPOK SASARAN	PRAKIRAAN MAJU RENCANA TAHUN 2025		PERANGKAT DAERAH PENANGGUNG JAWAB
							TARGET 2024	PAGU INDIKATIF (Rp)	LOKASI	SUMBER DANA	PRIORITAS			TARGET	PAGU INDIKATIF (Rp)	
											NASIONAL	DAERAH				
1	2	3	4	5	6	7	8	9	10	11	12	13	14	15	16	17
	2.22.02.2.02	Pelestarian Kesenian Tradisional yang Masyarakat Pelakunya dalam Daerah Kabupaten/Kota	-	-			-	266.827.400,00			-	Kehidupan Masyarakat yang Religius, Aman dan Berbudaya 2. Pengembangan Potensi Ekonomi Unggulan Dan Investasi Daerah Melalui Ekonomi Kerakyatan	-	-	156.827.400,00	DINAS PENDIDIKAN DAN KEBUDAYAAN
	2.22.02.2.02.0001	Pelindungan, Pengembangan, Pemanfaatan Objek Pemajuan Tradisi Budaya														
			<i>Jumlah Objek Pemajuan Tradisi Budaya yang Dilakukan Pelindungan, Pengembangan dan Pemanfaatan</i>				5 Objek	266.827.400,00	Kab. Lampung Tengah, Semua Kecamatan, Semua Kel/Desa	DANA TRANSFER UMUM-DANA ALOKASI UMUM	-	Kehidupan Masyarakat yang Religius, Aman dan Berbudaya 2. Pengembangan Potensi Ekonomi Unggulan Dan Investasi Daerah Melalui Ekonomi Kerakyatan	-		156.827.400,00	DINAS PENDIDIKAN DAN KEBUDAYAAN
	2.22.02.2.03	Pembinaan Lembaga Adat yang Penganutnya dalam Daerah Kabupaten/Kota	-	-			-	222.500.000,00			-	Kehidupan Masyarakat yang Religius, Aman dan Berbudaya 2. Pengembangan Potensi Ekonomi Unggulan Dan Investasi Daerah Melalui Ekonomi Kerakyatan	-	-	222.500.000,00	DINAS PENDIDIKAN DAN KEBUDAYAAN
	2.22.02.2.03.0003	Penyediaan Sarana dan Prasarana Pembinaan Lembaga Adat														

NO	KODE	URUSAN / BIDANG URUSAN / PROGRAM / KEGIATAN / SUB KEGIATAN	INDIKATOR PROGRAM / KEGIATAN / SUB KEGIATAN	TARGET AKHIR PERIODE RENSTRA OPD	REALISASI CAPAIAN RENJA OPD TAHUN 2022	PRAKIRAAN CAPAIAN TARGET RENJA OPD TAHUN 2023	CAPAIAN KINERJA DAN KERANGKA PENDANAAN						KELOMPOK SASARAN	PRAKIRAAN MAJU RENCANA TAHUN 2025		PERANGKAT DAERAH PENANGGUNG JAWAB
							TARGET 2024	PAGU INDIKATIF (Rp)	LOKASI	SUMBER DANA	PRIORITAS			TARGET	PAGU INDIKATIF (Rp)	
											NASIONAL	DAERAH				
1	2	3	4	5	6	7	8	9	10	11	12	13	14	15	16	17
			<i>Jumlah Sarana dan Prasarana Lembaga Adat yang Disediakan/Difasilitasi</i>				3 Unit	222.500.000,00	Kab. Lampung Tengah, Semua Kecamatan, Semua Kel/Desa	DANA TRANSFER UMUM-DANA ALOKASI UMUM	-	Kehidupan Masyarakat yang Religius, Aman dan Berbudaya 2. Pengembangan Potensi Ekonomi Unggulan Dan Investasi Daerah Melalui Ekonomi Kerakyatan	-		222.500.000,00	DINAS PENDIDIKAN DAN KEBUDAYAAN
2.	2.22.05	PROGRAM PELESTARIAN DAN PENGELOLAAN CAGAR BUDAYA	-	-			-	164.131.900,00						-	65.869.090,00	
	2.22.05.2.01	Penetapan Cagar Budaya Peringkat Kabupaten/Kota	-	-			-	54.951.000,00			-	Kehidupan Masyarakat yang Religius, Aman dan Berbudaya 2. Pengembangan Potensi Ekonomi Unggulan Dan Investasi Daerah Melalui Ekonomi Kerakyatan	-	-	54.951.000,00	DINAS PENDIDIKAN DAN KEBUDAYAAN
	2.22.05.2.01.0002	Penetapan Cagar Budaya														
			<i>Jumlah Objek Cagar Budaya yang Ditetapkan</i>				3 Objek	54.951.000,00	Kab. Lampung Tengah, Semua Kecamatan, Semua Kel/Desa	DANA TRANSFER UMUM-DANA ALOKASI UMUM	-	Kehidupan Masyarakat yang Religius, Aman dan Berbudaya 2. Pengembangan Potensi Ekonomi Unggulan Dan Investasi Daerah Melalui Ekonomi Kerakyatan	-		54.951.000,00	DINAS PENDIDIKAN DAN KEBUDAYAAN

NO	KODE	URUSAN / BIDANG URUSAN / PROGRAM / KEGIATAN / SUB KEGIATAN	INDIKATOR PROGRAM / KEGIATAN / SUB KEGIATAN	TARGET AKHIR PERIODE RENSTRA OPD	REALISASI CAPAIAN RENJA OPD TAHUN 2022	PRAKIRAAN CAPAIAN TARGET RENJA OPD TAHUN 2023	CAPAIAN KINERJA DAN KERANGKA PENDANAAN						KELOMPOK SASARAN	PRAKIRAAN MAJU RENCANA TAHUN 2025		PERANGKAT DAERAH PENANGGUNG JAWAB
							TARGET 2024	PAGU INDIKATIF (Rp)	LOKASI	SUMBER DANA	PRIORITAS			TARGET	PAGU INDIKATIF (Rp)	
											NASIONAL	DAERAH				
1	2	3	4	5	6	7	8	9	10	11	12	13	14	15	16	17
	2.22.05.2.02	Pengelolaan Cagar Budaya Peringkat Kabupaten/Kota	-	-			-	109.180.900,00			-	Kehidupan Masyarakat yang Religius, Aman dan Berbudaya 2. Pengembangan Potensi Ekonomi Unggulan Dan Investasi Daerah Melalui Ekonomi Kerakyatan	-	-	10.918.090,00	DINAS PENDIDIKAN DAN KEBUDAYAAN
	2.22.05.2.02.0003	Pemanfaatan Cagar Budaya														
			<i>Jumlah Objek Cagar Budaya yang Dimanfaatkan</i>				3 Objek	109.180.900,00	Kab. Lampung Tengah, Semua Kecamatan, Semua Kel/Desa	DANA TRANSFER UMUM-DANA ALOKASI UMUM	-	Kehidupan Masyarakat yang Religius, Aman dan Berbudaya 2. Pengembangan Potensi Ekonomi Unggulan Dan Investasi Daerah Melalui Ekonomi Kerakyatan	-		10.918.090,00	DINAS PENDIDIKAN DAN KEBUDAYAAN
	<b>X</b>	<b>NON URUSAN</b>						<b>747.328.174.699,00</b>							<b>75.087.213.589,00</b>	
	<b>X.XX</b>	<b>URUSAN PEMERINTAHAN BIDANG XX</b>						<b>747.328.174.699,00</b>							<b>75.087.213.589,00</b>	
1.	<b>X.XX.01</b>	<b>PROGRAM PENUNJANG URUSAN PEMERINTAHAN DAERAH KABUPATEN/KOTA</b>	-	-			-	<b>747.328.174.699,00</b>						-	<b>75.087.213.589,00</b>	
	X.XX.01.2.01	Perencanaan, Penganggaran, dan Evaluasi Kinerja Perangkat Daerah	-	-			-	21.594.400,00			-	Meningkatkan kualitas Sumberdaya Manusia 3. Pemantauan Kualitas Sumber Daya Manusia Yang Unggul Dan Berdaya Saing	-	-	14.905.120,00	DINAS PENDIDIKAN DAN KEBUDAYAAN
	X.XX.01.2.01.0006	Koordinasi dan Penyusunan Laporan Capaian Kinerja dan Ikhtisar Realisasi Kinerja SKPD														

NO	KODE	URUSAN / BIDANG URUSAN / PROGRAM / KEGIATAN / SUB KEGIATAN	INDIKATOR PROGRAM / KEGIATAN / SUB KEGIATAN	TARGET AKHIR PERIODE RENSTRA OPD	REALISASI CAPAIAN RENJA OPD TAHUN 2022	PRAKIRAAN CAPAIAN TARGET RENJA OPD TAHUN 2023	CAPAIAN KINERJA DAN KERANGKA PENDANAAN						KELOMPOK SASARAN	PRAKIRAAN MAJU RENCANA TAHUN 2025		PERANGKAT DAERAH PENANGGUNG JAWAB
							TARGET 2024	PAGU INDIKATIF (Rp)	LOKASI	SUMBER DANA	PRIORITAS			TARGET	PAGU INDIKATIF (Rp)	
											NASIONAL	DAERAH				
1	2	3	4	5	6	7	8	9	10	11	12	13	14	15	16	17
			<i>Jumlah Laporan Capaian Kinerja dan Ikhtisar Realisasi Kinerja SKPD dan Laporan Hasil Koordinasi Penyusunan Laporan Capaian Kinerja dan Ikhtisar Realisasi Kinerja SKPD</i>				6 Laporan	21.594.400,00	Kab. Lampung Tengah, Semua Kecamatan, Semua Kel/Desa	DANA TRANSFER UMUM-DANA ALOKASI UMUM	-	Meningkatkan kualitas Sumberdaya Manusia 3. Pemantapan Kualitas Sumber Daya Manusia Yang Unggul Dan Berdaya Saing	-		14.905.120,00	DINAS PENDIDIKAN DAN KEBUDAYAAN
	X.XX.01.2.02	Administrasi Keuangan Perangkat Daerah	-	-			-	746.660.520.999,00			-	Meningkatkan kualitas Sumberdaya Manusia 3. Pemantapan Kualitas Sumber Daya Manusia Yang Unggul Dan Berdaya Saing	-	-	74.666.052.099,00	DINAS PENDIDIKAN DAN KEBUDAYAAN
	X.XX.01.2.02.0001	Penyediaan Gaji dan Tunjangan ASN														
			<i>Jumlah Orang yang Menerima Gaji dan Tunjangan ASN</i>				6881 Orang/bulan	744.288.840.299,00	Kab. Lampung Tengah, Semua Kecamatan, Semua Kel/Desa	DANA TRANSFER UMUM-DANA ALOKASI UMUM	-	Meningkatkan kualitas Sumberdaya Manusia 3. Pemantapan Kualitas Sumber Daya Manusia Yang Unggul Dan Berdaya Saing	-		74.428.884.029,00	DINAS PENDIDIKAN DAN KEBUDAYAAN
	X.XX.01.2.02.0002	Penyediaan Administrasi Pelaksanaan Tugas ASN														
			<i>Jumlah Dokumen Hasil Penyediaan Administrasi Pelaksanaan Tugas ASN</i>				2 Dokumen	2.331.330.400,00	Kab. Lampung Tengah, Semua Kecamatan, Semua Kel/Desa	DANA TRANSFER UMUM-DANA ALOKASI UMUM	-	Meningkatkan kualitas Sumberdaya Manusia 3. Pemantapan Kualitas Sumber Daya Manusia Yang Unggul Dan Berdaya Saing	-		233.133.040,00	DINAS PENDIDIKAN DAN KEBUDAYAAN
	X.XX.01.2.02.0008	Penyusunan Pelaporan dan Analisis Prognosis Realisasi Anggaran														



NO	KODE	URUSAN / BIDANG URUSAN / PROGRAM / KEGIATAN / SUB KEGIATAN	INDIKATOR PROGRAM / KEGIATAN / SUB KEGIATAN	TARGET AKHIR PERIODE RENSTRA OPD	REALISASI CAPAIAN RENJA OPD TAHUN 2022	PRAKIRAAN CAPAIAN TARGET RENJA OPD TAHUN 2023	CAPAIAN KINERJA DAN KERANGKA PENDANAAN						KELOMPOK SASARAN	PRAKIRAAN MAJU RENCANA TAHUN 2025		PERANGKAT DAERAH PENANGGUNG JAWAB
							TARGET 2024	PAGU INDIKATIF (Rp)	LOKASI	SUMBER DANA	PRIORITAS			TARGET	PAGU INDIKATIF (Rp)	
											NASIONAL	DAERAH				
1	2	3	4	5	6	7	8	9	10	11	12	13	14	15	16	17
			<i>Jumlah Dokumen Pelaporan dan Analisis Prognosis Realisasi Anggaran</i>				4 Dokumen	40.350.300,00	Kab. Lampung Tengah, Semua Kecamatan, Semua Kel/Desa	DANA TRANSFER UMUM-DANA ALOKASI UMUM	-	Meningkatkan kualitas Sumberdaya Manusia 3. Pemantapan Kualitas Sumber Daya Manusia Yang Unggul Dan Berdaya Saing	-		4.035.030,00	DINAS PENDIDIKAN DAN KEBUDAYAAN
	X.XX.01.2.06	Administrasi Umum Perangkat Daerah	-	-			-	114.288.300,00			-	Meningkatkan kualitas Sumberdaya Manusia 3. Pemantapan Kualitas Sumber Daya Manusia Yang Unggul Dan Berdaya Saing	-	-	109.565.370,00	DINAS PENDIDIKAN DAN KEBUDAYAAN
	X.XX.01.2.06.0003	Penyediaan Peralatan Rumah Tangga														
			<i>Jumlah Paket Peralatan Rumah Tangga yang Disediakan</i>				8 Paket	5.247.700,00	Kab. Lampung Tengah, Semua Kecamatan, Semua Kel/Desa	DANA TRANSFER UMUM-DANA ALOKASI UMUM	-	Meningkatkan kualitas Sumberdaya Manusia 3. Pemantapan Kualitas Sumber Daya Manusia Yang Unggul Dan Berdaya Saing	-		524.770,00	DINAS PENDIDIKAN DAN KEBUDAYAAN
	X.XX.01.2.06.0005	Penyediaan Barang Cetak dan Penggandaan														
			<i>Jumlah Paket Barang Cetak dan Penggandaan yang Disediakan</i>				4 Paket	44.949.600,00	Kab. Lampung Tengah, Semua Kecamatan, Semua Kel/Desa	DANA TRANSFER UMUM-DANA ALOKASI UMUM	-	Meningkatkan kualitas Sumberdaya Manusia 3. Pemantapan Kualitas Sumber Daya Manusia Yang Unggul Dan Berdaya Saing	-		44.949.600,00	DINAS PENDIDIKAN DAN KEBUDAYAAN
	X.XX.01.2.06.0009	Penyelenggaraan Rapat Koordinasi dan Konsultasi SKPD														

NO	KODE	URUSAN / BIDANG URUSAN / PROGRAM / KEGIATAN / SUB KEGIATAN	INDIKATOR PROGRAM / KEGIATAN / SUB KEGIATAN	TARGET AKHIR PERIODE RENSTRA OPD	REALISASI CAPAIAN RENJA OPD TAHUN 2022	PRAKIRAAN CAPAIAN TARGET RENJA OPD TAHUN 2023	CAPAIAN KINERJA DAN KERANGKA PENDANAAN						KELOMPOK SASARAN	PRAKIRAAN MAJU RENCANA TAHUN 2025		PERANGKAT DAERAH PENANGGUNG JAWAB
							TARGET 2024	PAGU INDIKATIF (Rp)	LOKASI	SUMBER DANA	PRIORITAS			TARGET	PAGU INDIKATIF (Rp)	
											NASIONAL	DAERAH				
1	2	3	4	5	6	7	8	9	10	11	12	13	14	15	16	17
			<i>Jumlah Laporan Penyelenggaraan Rapat Koordinasi dan Konsultasi SKPD</i>				4 Laporan	64.091.000,00	Kab. Lampung Tengah, Semua Kecamatan, Semua Kel/Desa	DANA TRANSFER UMUM-DANA ALOKASI UMUM	-	Meningkatkan kualitas Sumberdaya Manusia 3. Pemantapan Kualitas Sumber Daya Manusia Yang Unggul Dan Berdaya Saing	-		64.091.000,00	DINAS PENDIDIKAN DAN KEBUDAYAAN
	X.XX.01.2.07	Pengadaan Barang Milik Daerah Penunjang Urusan Pemerintah Daerah	-	-			-	104.108.500,00			-	Meningkatkan kualitas Sumberdaya Manusia 3. Pemantapan Kualitas Sumber Daya Manusia Yang Unggul Dan Berdaya Saing	-	-	104.108.500,00	DINAS PENDIDIKAN DAN KEBUDAYAAN
	X.XX.01.2.07.0006	Pengadaan Peralatan dan Mesin Lainnya														
			<i>Jumlah Unit Peralatan dan Mesin Lainnya yang Disediakan</i>				5 Unit	104.108.500,00	Kab. Lampung Tengah, Semua Kecamatan, Semua Kel/Desa	DANA TRANSFER UMUM-DANA ALOKASI UMUM	-	Meningkatkan kualitas Sumberdaya Manusia 3. Pemantapan Kualitas Sumber Daya Manusia Yang Unggul Dan Berdaya Saing	-		104.108.500,00	DINAS PENDIDIKAN DAN KEBUDAYAAN
	X.XX.01.2.08	Penyediaan Jasa Penunjang Urusan Pemerintahan Daerah	-	-			-	261.200.000,00			-	Meningkatkan kualitas Sumberdaya Manusia 3. Pemantapan Kualitas Sumber Daya Manusia Yang Unggul Dan Berdaya Saing	-	-	26.120.000,00	DINAS PENDIDIKAN DAN KEBUDAYAAN
	X.XX.01.2.08.0002	Penyediaan Jasa Komunikasi, Sumber Daya Air dan Listrik														

NO	KODE	URUSAN / BIDANG URUSAN / PROGRAM / KEGIATAN / SUB KEGIATAN	INDIKATOR PROGRAM / KEGIATAN / SUB KEGIATAN	TARGET AKHIR PERIODE RENSTRA OPD	REALISASI CAPAIAN RENJA OPD TAHUN 2022	PRAKIRAAN CAPAIAN TARGET RENJA OPD TAHUN 2023	CAPAIAN KINERJA DAN KERANGKA PENDANAAN						KELOMPOK SASARAN	PRAKIRAAN MAJU RENCANA TAHUN 2025		PERANGKAT DAERAH PENANGGUNG JAWAB	
							TARGET 2024	PAGU INDIKATIF (Rp)	LOKASI	SUMBER DANA	PRIORITAS			TARGET	PAGU INDIKATIF (Rp)		
											NASIONAL	DAERAH					
1	2	3	4	5	6	7	8	9	10	11	12	13	14	15	16	17	
			<i>Jumlah Laporan Penyediaan Jasa Komunikasi, Sumber Daya Air dan Listrik yang Disediakan</i>				12 Laporan	261.200.000,00	Kab. Lampung Tengah, Semua Kecamatan, Semua Kel/Desa	DANA TRANSFER UMUM-DANA ALOKASI UMUM	-	Meningkatkan kualitas Sumberdaya Manusia 3. Pemantapan Kualitas Sumber Daya Manusia Yang Unggul Dan Berdaya Saing	-		26.120.000,00	DINAS PENDIDIKAN DAN KEBUDAYAAN	
	X.XX.01.2.09	Pemeliharaan Barang Milik Daerah Penunjang Urusan Pemerintahan Daerah	-	-			-	166.462.500,00			-	Meningkatkan kualitas Sumberdaya Manusia 3. Pemantapan Kualitas Sumber Daya Manusia Yang Unggul Dan Berdaya Saing	-	-	166.462.500,00	DINAS PENDIDIKAN DAN KEBUDAYAAN	
	X.XX.01.2.09.0001	Penyediaan Jasa Pemeliharaan, Biaya Pemeliharaan, dan Pajak Kendaraan Perorangan Dinas atau Kendaraan Dinas Jabatan															
			<i>Jumlah Kendaraan Perorangan Dinas atau Kendaraan Dinas Jabatan yang Dipelihara dan dibayarkan Pajaknya</i>				4 Unit	140.510.000,00	Kab. Lampung Tengah, Semua Kecamatan, Semua Kel/Desa	DANA TRANSFER UMUM-DANA ALOKASI UMUM	-	Meningkatkan kualitas Sumberdaya Manusia 3. Pemantapan Kualitas Sumber Daya Manusia Yang Unggul Dan Berdaya Saing	-		140.510.000,00	DINAS PENDIDIKAN DAN KEBUDAYAAN	
	X.XX.01.2.09.0011	Pemeliharaan/Rehabilitasi Sarana dan Prasarana Pendukung Gedung Kantor atau Bangunan Lainnya															
			<i>Jumlah Sarana dan Prasarana Pendukung Gedung Kantor atau Bangunan Lainnya yang Dipelihara/Direhabilitasi</i>				1 Unit	25.952.500,00	Kab. Lampung Tengah, Semua Kecamatan, Semua Kel/Desa	DANA TRANSFER UMUM-DANA ALOKASI UMUM	-	Meningkatkan kualitas Sumberdaya Manusia 3. Pemantapan Kualitas Sumber Daya Manusia Yang Unggul Dan Berdaya Saing	-		25.952.500,00	DINAS PENDIDIKAN DAN KEBUDAYAAN	
		SD NEGERI 1 BANDAR PUTIH TUA KEC. ANAK RATU AJI NPSN. 10802093							145.700.000,00							145.700.000,00	

NO	KODE	URUSAN / BIDANG URUSAN / PROGRAM / KEGIATAN / SUB KEGIATAN	INDIKATOR PROGRAM / KEGIATAN / SUB KEGIATAN	TARGET AKHIR PERIODE RENSTRA OPD	REALISASI CAPAIAN RENJA OPD TAHUN 2022	PRAKIRAAN CAPAIAN TARGET RENJA OPD TAHUN 2023	CAPAIAN KINERJA DAN KERANGKA PENDANAAN						KELOMPOK SASARAN	PRAKIRAAN MAJU RENCANA TAHUN 2025		PERANGKAT DAERAH PENANGGUNG JAWAB
							TARGET 2024	PAGU INDIKATIF (Rp)	LOKASI	SUMBER DANA	PRIORITAS			TARGET	PAGU INDIKATIF (Rp)	
											NASIONAL	DAERAH				
1	2	3	4	5	6	7	8	9	10	11	12	13	14	15	16	17
	1	URUSAN PEMERINTAHAN WAJIB YANG BERKAITAN DENGAN PELAYANAN DASAR						145.700.000,00							145.700.000,00	
	1.01	URUSAN PEMERINTAHAN BIDANG PENDIDIKAN						145.700.000,00							145.700.000,00	
1.	1.01.02	PROGRAM PENGELOLAAN PENDIDIKAN	-	-			-	145.700.000,00						-	145.700.000,00	
	1.01.02.2.01	Pengelolaan Pendidikan Sekolah Dasar	-	-			-	145.700.000,00			-	Meningkatkan kualitas Sumberdaya Manusia 3. Pemantapan Kualitas Sumber Daya Manusia Yang Unggul Dan Berdaya Saing	-	-	145.700.000,00	SD NEGERI 1 BANDAR PUTIH TUA KEC. ANAK RATU AJI NPSN. 10802093
	1.01.02.2.01.0029	Pengelolaan Dana BOS Sekolah Dasar														
			Jumlah Sekolah Dasar yang Mengelola Dana BOS				1 Satuan Pendidikan	145.700.000,00	Kab. Lampung Tengah, Semua Kecamatan, Semua Kel/Desa	DAK NON FISIK-BOS REGULER	-	Meningkatkan kualitas Sumberdaya Manusia 3. Pemantapan Kualitas Sumber Daya Manusia Yang Unggul Dan Berdaya Saing	-		145.700.000,00	SD NEGERI 1 BANDAR PUTIH TUA KEC. ANAK RATU AJI NPSN. 10802093
		SD NEGERI 1 GEDUNG RATU KEC. ANAK RATU AJI NPSN. 10802241						0,00							155.100.000,00	
	1	URUSAN PEMERINTAHAN WAJIB YANG BERKAITAN DENGAN PELAYANAN DASAR						0,00							155.100.000,00	
	1.01	URUSAN PEMERINTAHAN BIDANG PENDIDIKAN						0,00							155.100.000,00	
1.	1.01.02	PROGRAM PENGELOLAAN PENDIDIKAN	-	-			-	0,00						-	155.100.000,00	

NO	KODE	URUSAN / BIDANG URUSAN / PROGRAM / KEGIATAN / SUB KEGIATAN	INDIKATOR PROGRAM / KEGIATAN / SUB KEGIATAN	TARGET AKHIR PERIODE RENSTRA OPD	REALISASI CAPAIAN RENJA OPD TAHUN 2022	PRAKIRAAN CAPAIAN TARGET RENJA OPD TAHUN 2023	CAPAIAN KINERJA DAN KERANGKA PENDANAAN						KELOMPOK SASARAN	PRAKIRAAN MAJU RENCANA TAHUN 2025		PERANGKAT DAERAH PENANGGUNG JAWAB	
							TARGET 2024	PAGU INDIKATIF (Rp)	LOKASI	SUMBER DANA	PRIORITAS			TARGET	PAGU INDIKATIF (Rp)		
											NASIONAL	DAERAH					
1	2	3	4	5	6	7	8	9	10	11	12	13	14	15	16	17	
	1.01.02.2.01	Pengelolaan Pendidikan Sekolah Dasar	-	-			-	0,00			-	Meningkatkan kualitas Sumberdaya Manusia 3. Pemantapan Kualitas Sumber Daya Manusia Yang Unggul Dan Berdaya Saing	-	-	155.100.000,00	SD NEGERI 1 GEDUNG RATU KEC. ANAK RATU AJI NPSN. 10802241	
	1.01.02.2.01.0029	Pengelolaan Dana BOS Sekolah Dasar															
			Jumlah Sekolah Dasar yang Mengelola Dana BOS				1 Satuan Pendidikan	0,00	Kab. Lampung Tengah, Semua Kecamatan, Semua Kel/Desa	DAK NON FISIK-BOS REGULER	-	Meningkatkan kualitas Sumberdaya Manusia 3. Pemantapan Kualitas Sumber Daya Manusia Yang Unggul Dan Berdaya Saing	-		155.100.000,00	SD NEGERI 1 GEDUNG RATU KEC. ANAK RATU AJI NPSN. 10802241	
		<b>SD NEGERI 1 GEDUNG SARI KEC. ANAK RATU AJI NPSN. 10815108</b>							<b>179.540.000,00</b>							<b>179.540.000,00</b>	
	<b>1</b>	<b>URUSAN PEMERINTAHAN WAJIB YANG BERKAITAN DENGAN PELAYANAN DASAR</b>						<b>179.540.000,00</b>							<b>179.540.000,00</b>		
	<b>1.01</b>	<b>URUSAN PEMERINTAHAN BIDANG PENDIDIKAN</b>						<b>179.540.000,00</b>							<b>179.540.000,00</b>		
1.	<b>1.01.02</b>	<b>PROGRAM PENGELOLAAN PENDIDIKAN</b>	-	-			-	<b>179.540.000,00</b>						-	<b>179.540.000,00</b>		
	1.01.02.2.01	Pengelolaan Pendidikan Sekolah Dasar	-	-			-	179.540.000,00			-	Meningkatkan kualitas Sumberdaya Manusia 3. Pemantapan Kualitas Sumber Daya Manusia Yang Unggul Dan Berdaya Saing	-	-	179.540.000,00	SD NEGERI 1 GEDUNG SARI KEC. ANAK RATU AJI NPSN. 10815108	
	1.01.02.2.01.0029	Pengelolaan Dana BOS Sekolah Dasar															

NO	KODE	URUSAN / BIDANG URUSAN / PROGRAM / KEGIATAN / SUB KEGIATAN	INDIKATOR PROGRAM / KEGIATAN / SUB KEGIATAN	TARGET AKHIR PERIODE RENSTRA OPD	REALISASI CAPAIAN RENJA OPD TAHUN 2022	PRAKIRAAN CAPAIAN TARGET RENJA OPD TAHUN 2023	CAPAIAN KINERJA DAN KERANGKA PENDANAAN						KELOMPOK SASARAN	PRAKIRAAN MAJU RENCANA TAHUN 2025		PERANGKAT DAERAH PENANGGUNG JAWAB
							TARGET 2024	PAGU INDIKATIF (Rp)	LOKASI	SUMBER DANA	PRIORITAS			TARGET	PAGU INDIKATIF (Rp)	
											NASIONAL	DAERAH				
1	2	3	4	5	6	7	8	9	10	11	12	13	14	15	16	17
			<i>Jumlah Sekolah Dasar yang Mengelola Dana BOS</i>				1 Satuan Pendidikan	179.540.000,00	Kab. Lampung Tengah, Semua Kecamatan, Semua Kel/Desa	DAK NON FISIK-BOS REGULER	-	Meningkatkan kualitas Sumberdaya Manusia 3. Pemantapan Kualitas Sumber Daya Manusia Yang Unggul Dan Berdaya Saing	-		179.540.000,00	SD NEGERI 1 GEDUNG SARI KEC. ANAK RATU AJI NPSN. 10815108
<b>SD NEGERI 1 KARANG JAWA KEC. ANAK RATU AJI NPSN. 10802177</b>								<b>235.000.000,00</b>							<b>235.000.000,00</b>	
	<b>1</b>	<b>URUSAN PEMERINTAHAN WAJIB YANG BERKAITAN DENGAN PELAYANAN DASAR</b>						<b>235.000.000,00</b>							<b>235.000.000,00</b>	
	<b>1.01</b>	<b>URUSAN PEMERINTAHAN BIDANG PENDIDIKAN</b>						<b>235.000.000,00</b>							<b>235.000.000,00</b>	
1.	<b>1.01.02</b>	<b>PROGRAM PENGELOLAAN PENDIDIKAN</b>	-	-			-	<b>235.000.000,00</b>						-	<b>235.000.000,00</b>	
	1.01.02.2.01	Pengelolaan Pendidikan Sekolah Dasar	-	-			-	235.000.000,00			-	Meningkatkan kualitas Sumberdaya Manusia 3. Pemantapan Kualitas Sumber Daya Manusia Yang Unggul Dan Berdaya Saing	-	-	235.000.000,00	SD NEGERI 1 KARANG JAWA KEC. ANAK RATU AJI NPSN. 10802177
	1.01.02.2.01.0029	Pengelolaan Dana BOS Sekolah Dasar														
			<i>Jumlah Sekolah Dasar yang Mengelola Dana BOS</i>				1 Satuan Pendidikan	235.000.000,00	Kab. Lampung Tengah, Semua Kecamatan, Semua Kel/Desa	DAK NON FISIK-BOS REGULER	-	Meningkatkan kualitas Sumberdaya Manusia 3. Pemantapan Kualitas Sumber Daya Manusia Yang Unggul Dan Berdaya Saing	-		235.000.000,00	SD NEGERI 1 KARANG JAWA KEC. ANAK RATU AJI NPSN. 10802177
<b>SD NEGERI 1 SRIMULYO KEC. ANAK RATU AJI NPSN. 10802663</b>								<b>209.620.000,00</b>							<b>209.620.000,00</b>	

NO	KODE	URUSAN / BIDANG URUSAN / PROGRAM / KEGIATAN / SUB KEGIATAN	INDIKATOR PROGRAM / KEGIATAN / SUB KEGIATAN	TARGET AKHIR PERIODE RENSTRA OPD	REALISASI CAPAIAN RENJA OPD TAHUN 2022	PRAKIRAAN CAPAIAN TARGET RENJA OPD TAHUN 2023	CAPAIAN KINERJA DAN KERANGKA PENDANAAN					KELOMPOK SASARAN	PRAKIRAAN MAJU RENCANA TAHUN 2025		PERANGKAT DAERAH PENANGGUNG JAWAB		
							TARGET 2024	PAGU INDIKATIF (Rp)	LOKASI	SUMBER DANA	PRIORITAS		TARGET	PAGU INDIKATIF (Rp)			
											NASIONAL					DAERAH	
1	2	3	4	5	6	7	8	9	10	11	12	13	14	15	16	17	
	1	URUSAN PEMERINTAHAN WAJIB YANG BERKAITAN DENGAN PELAYANAN DASAR						209.620.000,00							209.620.000,00		
	1.01	URUSAN PEMERINTAHAN BIDANG PENDIDIKAN						209.620.000,00							209.620.000,00		
1.	1.01.02	PROGRAM PENGELOLAAN PENDIDIKAN	-	-			-	209.620.000,00						-	209.620.000,00		
	1.01.02.2.01	Pengelolaan Pendidikan Sekolah Dasar	-	-			-	209.620.000,00			-	Meningkatkan kualitas Sumberdaya Manusia 3. Pemantapan Kualitas Sumber Daya Manusia Yang Unggul Dan Berdaya Saing	-	-	209.620.000,00	SD NEGERI 1 SRIMULYO KEC. ANAK RATU AJI NPSN. 10802663	
	1.01.02.2.01.0029	Pengelolaan Dana BOS Sekolah Dasar															
			Jumlah Sekolah Dasar yang Mengelola Dana BOS				1 Satuan Pendidikan	209.620.000,00	Kab. Lampung Tengah, Semua Kecamatan, Semua Kel/Desa	DAK NON FISIK-BOS REGULER	-	Meningkatkan kualitas Sumberdaya Manusia 3. Pemantapan Kualitas Sumber Daya Manusia Yang Unggul Dan Berdaya Saing	-		209.620.000,00	SD NEGERI 1 SRIMULYO KEC. ANAK RATU AJI NPSN. 10802663	
		SD NEGERI 1 SUKA JAYA KEC. ANAK RATU AJI NPSN. 10801597							137.240.000,00							137.240.000,00	
	1	URUSAN PEMERINTAHAN WAJIB YANG BERKAITAN DENGAN PELAYANAN DASAR						137.240.000,00							137.240.000,00		
	1.01	URUSAN PEMERINTAHAN BIDANG PENDIDIKAN						137.240.000,00							137.240.000,00		
1.	1.01.02	PROGRAM PENGELOLAAN PENDIDIKAN	-	-			-	137.240.000,00						-	137.240.000,00		

NO	KODE	URUSAN / BIDANG URUSAN / PROGRAM / KEGIATAN / SUB KEGIATAN	INDIKATOR PROGRAM / KEGIATAN / SUB KEGIATAN	TARGET AKHIR PERIODE RENSTRA OPD	REALISASI CAPAIAN RENJA OPD TAHUN 2022	PRAKIRAAN CAPAIAN TARGET RENJA OPD TAHUN 2023	CAPAIAN KINERJA DAN KERANGKA PENDANAAN						KELOMPOK SASARAN	PRAKIRAAN MAJU RENCANA TAHUN 2025		PERANGKAT DAERAH PENANGGUNG JAWAB	
							TARGET 2024	PAGU INDIKATIF (Rp)	LOKASI	SUMBER DANA	PRIORITAS			TARGET	PAGU INDIKATIF (Rp)		
											NASIONAL	DAERAH					
1	2	3	4	5	6	7	8	9	10	11	12	13	14	15	16	17	
	1.01.02.2.01	Pengelolaan Pendidikan Sekolah Dasar	-	-			-	137.240.000,00			-	Meningkatkan kualitas Sumberdaya Manusia 3. Pemantapan Kualitas Sumber Daya Manusia Yang Unggul Dan Berdaya Saing	-	-	137.240.000,00	SD NEGERI 1 SUKA JAYA KEC. ANAK RATU AJI NPSN. 10801597	
	1.01.02.2.01.0029	Pengelolaan Dana BOS Sekolah Dasar															
			Jumlah Sekolah Dasar yang Mengelola Dana BOS				1 Satuan Pendidikan	137.240.000,00	Kab. Lampung Tengah, Semua Kecamatan, Semua Kel/Desa	DAK NON FISIK-BOS REGULER	-	Meningkatkan kualitas Sumberdaya Manusia 3. Pemantapan Kualitas Sumber Daya Manusia Yang Unggul Dan Berdaya Saing	-		137.240.000,00	SD NEGERI 1 SUKA JAYA KEC. ANAK RATU AJI NPSN. 10801597	
		<b>SD NEGERI 2 BANDAR PUTIH TUA NPSN. 10802646</b>							<b>18.800.000,00</b>							<b>18.800.000,00</b>	
	<b>1</b>	<b>URUSAN PEMERINTAHAN WAJIB YANG BERKAITAN DENGAN PELAYANAN DASAR</b>						<b>18.800.000,00</b>							<b>18.800.000,00</b>		
	<b>1.01</b>	<b>URUSAN PEMERINTAHAN BIDANG PENDIDIKAN</b>						<b>18.800.000,00</b>							<b>18.800.000,00</b>		
1.	<b>1.01.02</b>	<b>PROGRAM PENGELOLAAN PENDIDIKAN</b>	-	-			-	<b>18.800.000,00</b>						-	<b>18.800.000,00</b>		
	1.01.02.2.01	Pengelolaan Pendidikan Sekolah Dasar	-	-			-	18.800.000,00			-	Meningkatkan kualitas Sumberdaya Manusia 3. Pemantapan Kualitas Sumber Daya Manusia Yang Unggul Dan Berdaya Saing	-	-	18.800.000,00	SD NEGERI 2 BANDAR PUTIH TUA NPSN. 10802646	
	1.01.02.2.01.0029	Pengelolaan Dana BOS Sekolah Dasar															



NO	KODE	URUSAN / BIDANG URUSAN / PROGRAM / KEGIATAN / SUB KEGIATAN	INDIKATOR PROGRAM / KEGIATAN / SUB KEGIATAN	TARGET AKHIR PERIODE RENSTRA OPD	REALISASI CAPAIAN RENJA OPD TAHUN 2022	PRAKIRAAN CAPAIAN TARGET RENJA OPD TAHUN 2023	CAPAIAN KINERJA DAN KERANGKA PENDANAAN						KELOMPOK SASARAN	PRAKIRAAN MAJU RENCANA TAHUN 2025		PERANGKAT DAERAH PENANGGUNG JAWAB
							TARGET 2024	PAGU INDIKATIF (Rp)	LOKASI	SUMBER DANA	PRIORITAS			TARGET	PAGU INDIKATIF (Rp)	
											NASIONAL	DAERAH				
1	2	3	4	5	6	7	8	9	10	11	12	13	14	15	16	17
			<i>Jumlah Sekolah Dasar yang Mengelola Dana BOS</i>				1 Satuan Pendidikan	18.800.000,00	Kab. Lampung Tengah, Semua Kecamatan, Semua Kel/Desa	DAK NON FISIK-BOS REGULER	-	Meningkatkan kualitas Sumberdaya Manusia 3. Pemantapan Kualitas Sumber Daya Manusia Yang Unggul Dan Berdaya Saing	-		18.800.000,00	SD NEGERI 2 BANDAR PUTIH TUA NPSN. 10802646
SD NEGERI 2 GEDUNG RATU KEC. ANAK RATU AJI ] NPSN. 10802437								124.080.000,00							124.080.000,00	
1		URUSAN PEMERINTAHAN WAJIB YANG BERKAITAN DENGAN PELAYANAN DASAR						124.080.000,00							124.080.000,00	
	1.01	URUSAN PEMERINTAHAN BIDANG PENDIDIKAN						124.080.000,00							124.080.000,00	
1.	1.01.02	PROGRAM PENGELOLAAN PENDIDIKAN	-	-			-	124.080.000,00						-	124.080.000,00	
	1.01.02.2.01	Pengelolaan Pendidikan Sekolah Dasar	-	-			-	124.080.000,00			-	Meningkatkan kualitas Sumberdaya Manusia 3. Pemantapan Kualitas Sumber Daya Manusia Yang Unggul Dan Berdaya Saing	-	-	124.080.000,00	SD NEGERI 2 GEDUNG RATU KEC. ANAK RATU AJI ] NPSN. 10802437
	1.01.02.2.01.0029	Pengelolaan Dana BOS Sekolah Dasar														
			<i>Jumlah Sekolah Dasar yang Mengelola Dana BOS</i>				1 Satuan Pendidikan	124.080.000,00	Kab. Lampung Tengah, Semua Kecamatan, Semua Kel/Desa	DAK NON FISIK-BOS REGULER	-	Meningkatkan kualitas Sumberdaya Manusia 3. Pemantapan Kualitas Sumber Daya Manusia Yang Unggul Dan Berdaya Saing	-		124.080.000,00	SD NEGERI 2 GEDUNG RATU KEC. ANAK RATU AJI ] NPSN. 10802437
SD NEGERI 2 GEDUNG SARI NPSN. 10802418								0,00							77.080.000,00	

NO	KODE	URUSAN / BIDANG URUSAN / PROGRAM / KEGIATAN / SUB KEGIATAN	INDIKATOR PROGRAM / KEGIATAN / SUB KEGIATAN	TARGET AKHIR PERIODE RENSTRA OPD	REALISASI CAPAIAN RENJA OPD TAHUN 2022	PRAKIRAAN CAPAIAN TARGET RENJA OPD TAHUN 2023	CAPAIAN KINERJA DAN KERANGKA PENDANAAN						KELOMPOK SASARAN	PRAKIRAAN MAJU RENCANA TAHUN 2025		PERANGKAT DAERAH PENANGGUNG JAWAB	
							TARGET 2024	PAGU INDIKATIF (Rp)	LOKASI	SUMBER DANA	PRIORITAS			TARGET	PAGU INDIKATIF (Rp)		
											NASIONAL	DAERAH					
1	2	3	4	5	6	7	8	9	10	11	12	13	14	15	16	17	
	1	URUSAN PEMERINTAHAN WAJIB YANG BERKAITAN DENGAN PELAYANAN DASAR						0,00							77.080.000,00		
	1.01	URUSAN PEMERINTAHAN BIDANG PENDIDIKAN						0,00							77.080.000,00		
1.	1.01.02	PROGRAM PENGELOLAAN PENDIDIKAN	-	-			-	0,00						-	77.080.000,00		
	1.01.02.2.01	Pengelolaan Pendidikan Sekolah Dasar	-	-			-	0,00			-	Meningkatkan kualitas Sumberdaya Manusia 3. Pemantapan Kualitas Sumber Daya Manusia Yang Unggul Dan Berdaya Saing	-	-	77.080.000,00	SD NEGERI 2 GEDUNG SARI NPSN. 10802418	
	1.01.02.2.01.0029	Pengelolaan Dana BOS Sekolah Dasar															
			Jumlah Sekolah Dasar yang Mengelola Dana BOS				1 Satuan Pendidikan	0,00	Kab. Lampung Tengah, Semua Kecamatan, Semua Kel/Desa	DAK NON FISIK-BOS REGULER	-	Meningkatkan kualitas Sumberdaya Manusia 3. Pemantapan Kualitas Sumber Daya Manusia Yang Unggul Dan Berdaya Saing	-		77.080.000,00	SD NEGERI 2 GEDUNG SARI NPSN. 10802418	
		SD NEGERI 2 SRIMULYO ANAK RATU AJI NPSN. 10801687							0,00							169.080.000,00	
	1	URUSAN PEMERINTAHAN WAJIB YANG BERKAITAN DENGAN PELAYANAN DASAR						0,00							169.080.000,00		
	1.01	URUSAN PEMERINTAHAN BIDANG PENDIDIKAN						0,00							169.080.000,00		
1.	1.01.02	PROGRAM PENGELOLAAN PENDIDIKAN	-	-			-	0,00						-	169.080.000,00		

NO	KODE	URUSAN / BIDANG URUSAN / PROGRAM / KEGIATAN / SUB KEGIATAN	INDIKATOR PROGRAM / KEGIATAN / SUB KEGIATAN	TARGET AKHIR PERIODE RENSTRA OPD	REALISASI CAPAIAN RENJA OPD TAHUN 2022	PRAKIRAAN CAPAIAN TARGET RENJA OPD TAHUN 2023	CAPAIAN KINERJA DAN KERANGKA PENDANAAN						KELOMPOK SASARAN	PRAKIRAAN MAJU RENCANA TAHUN 2025		PERANGKAT DAERAH PENANGGUNG JAWAB	
							TARGET 2024	PAGU INDIKATIF (Rp)	LOKASI	SUMBER DANA	PRIORITAS			TARGET	PAGU INDIKATIF (Rp)		
											NASIONAL	DAERAH					
1	2	3	4	5	6	7	8	9	10	11	12	13	14	15	16	17	
	1.01.02.2.01	Pengelolaan Pendidikan Sekolah Dasar	-	-			-	0,00			-	Meningkatkan kualitas Sumberdaya Manusia 3. Pemantapan Kualitas Sumber Daya Manusia Yang Unggul Dan Berdaya Saing	-	-	169.080.000,00	SD NEGERI 2 SRIMULYO ANAK RATU AJI NPSN. 10801687	
	1.01.02.2.01.0029	Pengelolaan Dana BOS Sekolah Dasar															
			<i>Jumlah Sekolah Dasar yang Mengelola Dana BOS</i>				1 Satuan Pendidikan	0,00	Kab. Lampung Tengah, Semua Kecamatan, Semua Kel/Desa	DAK NON FISIK-BOS REGULER, DAK NON FISIK-BOS KINERJA	-	Meningkatkan kualitas Sumberdaya Manusia 3. Pemantapan Kualitas Sumber Daya Manusia Yang Unggul Dan Berdaya Saing	-		169.080.000,00	SD NEGERI 2 SRIMULYO ANAK RATU AJI NPSN. 10801687	
		<b>SD NEGERI 2 SUKAJAYA KEC. ANAK RATU AJI NPSN. 10801708</b>							<b>174.840.000,00</b>							<b>174.840.000,00</b>	
	<b>1</b>	<b>URUSAN PEMERINTAHAN WAJIB YANG BERKAITAN DENGAN PELAYANAN DASAR</b>						<b>174.840.000,00</b>							<b>174.840.000,00</b>		
	<b>1.01</b>	<b>URUSAN PEMERINTAHAN BIDANG PENDIDIKAN</b>						<b>174.840.000,00</b>							<b>174.840.000,00</b>		
1.	<b>1.01.02</b>	<b>PROGRAM PENGELOLAAN PENDIDIKAN</b>	-	-			-	<b>174.840.000,00</b>						-	<b>174.840.000,00</b>		
	1.01.02.2.01	Pengelolaan Pendidikan Sekolah Dasar	-	-			-	174.840.000,00			-	Meningkatkan kualitas Sumberdaya Manusia 3. Pemantapan Kualitas Sumber Daya Manusia Yang Unggul Dan Berdaya Saing	-	-	174.840.000,00	SD NEGERI 2 SUKAJAYA KEC. ANAK RATU AJI NPSN. 10801708	
	1.01.02.2.01.0029	Pengelolaan Dana BOS Sekolah Dasar															

NO	KODE	URUSAN / BIDANG URUSAN / PROGRAM / KEGIATAN / SUB KEGIATAN	INDIKATOR PROGRAM / KEGIATAN / SUB KEGIATAN	TARGET AKHIR PERIODE RENSTRA OPD	REALISASI CAPAIAN RENJA OPD TAHUN 2022	PRAKIRAAN CAPAIAN TARGET RENJA OPD TAHUN 2023	CAPAIAN KINERJA DAN KERANGKA PENDANAAN					KELOMPOK SASARAN	PRAKIRAAN MAJU RENCANA TAHUN 2025		PERANGKAT DAERAH PENANGGUNG JAWAB	
							TARGET 2024	PAGU INDIKATIF (Rp)	LOKASI	SUMBER DANA	PRIORITAS		TARGET	PAGU INDIKATIF (Rp)		
											NASIONAL					DAERAH
1	2	3	4	5	6	7	8	9	10	11	12	13	14	15	16	17
			<i>Jumlah Sekolah Dasar yang Mengelola Dana BOS</i>				1 Satuan Pendidikan	174.840.000,00	Kab. Lampung Tengah, Semua Kecamatan, Semua Kel/Desa	DAK NON FISIK-BOS REGULER	-	Meningkatkan kualitas Sumberdaya Manusia 3. Pemantapan Kualitas Sumber Daya Manusia Yang Unggul Dan Berdaya Saing	-		174.840.000,00	SD NEGERI 2 SUKAJAYA KEC. ANAK RATU AJI NPSN. 10801708
<b>SD NEGERI 3 GEDUNG SARI KEC. ANAK RATU AJI NPSN. 10801781</b>								<b>0,00</b>						<b>116.440.000,00</b>		
	<b>1</b>	<b>URUSAN PEMERINTAHAN WAJIB YANG BERKAITAN DENGAN PELAYANAN DASAR</b>						<b>0,00</b>							<b>116.440.000,00</b>	
	<b>1.01</b>	<b>URUSAN PEMERINTAHAN BIDANG PENDIDIKAN</b>						<b>0,00</b>							<b>116.440.000,00</b>	
1.	<b>1.01.02</b>	<b>PROGRAM PENGELOLAAN PENDIDIKAN</b>	-	-			-	<b>0,00</b>						-	<b>116.440.000,00</b>	
	1.01.02.2.01	Pengelolaan Pendidikan Sekolah Dasar	-	-			-	0,00			-	Meningkatkan kualitas Sumberdaya Manusia 3. Pemantapan Kualitas Sumber Daya Manusia Yang Unggul Dan Berdaya Saing	-	-	116.440.000,00	SD NEGERI 3 GEDUNG SARI KEC. ANAK RATU AJI NPSN. 10801781
	1.01.02.2.01.0029	Pengelolaan Dana BOS Sekolah Dasar														
			<i>Jumlah Sekolah Dasar yang Mengelola Dana BOS</i>				1 Satuan Pendidikan	0,00	Kab. Lampung Tengah, Semua Kecamatan, Semua Kel/Desa	DAK NON FISIK-BOS REGULER, DAK NON FISIK-BOS KINERJA	-	Meningkatkan kualitas Sumberdaya Manusia 3. Pemantapan Kualitas Sumber Daya Manusia Yang Unggul Dan Berdaya Saing	-		116.440.000,00	SD NEGERI 3 GEDUNG SARI KEC. ANAK RATU AJI NPSN. 10801781
<b>SD NEGERI 2 KARANG JAWA NPSN. 10802436</b>								<b>0,00</b>						<b>115.620.000,00</b>		

NO	KODE	URUSAN / BIDANG URUSAN / PROGRAM / KEGIATAN / SUB KEGIATAN	INDIKATOR PROGRAM / KEGIATAN / SUB KEGIATAN	TARGET AKHIR PERIODE RENSTRA OPD	REALISASI CAPAIAN RENJA OPD TAHUN 2022	PRAKIRAAN CAPAIAN TARGET RENJA OPD TAHUN 2023	CAPAIAN KINERJA DAN KERANGKA PENDANAAN						KELOMPOK SASARAN	PRAKIRAAN MAJU RENCANA TAHUN 2025		PERANGKAT DAERAH PENANGGUNG JAWAB	
							TARGET 2024	PAGU INDIKATIF (Rp)	LOKASI	SUMBER DANA	PRIORITAS			TARGET	PAGU INDIKATIF (Rp)		
											NASIONAL	DAERAH					
1	2	3	4	5	6	7	8	9	10	11	12	13	14	15	16	17	
	1	URUSAN PEMERINTAHAN WAJIB YANG BERKAITAN DENGAN PELAYANAN DASAR						0,00							115.620.000,00		
	1.01	URUSAN PEMERINTAHAN BIDANG PENDIDIKAN						0,00							115.620.000,00		
1.	1.01.02	PROGRAM PENGELOLAAN PENDIDIKAN	-	-			-	0,00						-	115.620.000,00		
	1.01.02.2.01	Pengelolaan Pendidikan Sekolah Dasar	-	-			-	0,00			-	Meningkatkan kualitas Sumberdaya Manusia 3. Pemantapan Kualitas Sumber Daya Manusia Yang Unggul Dan Berdaya Saing	-	-	115.620.000,00	SD NEGERI 2 KARANG JAWA NPSN. 10802436	
	1.01.02.2.01.0029	Pengelolaan Dana BOS Sekolah Dasar															
			Jumlah Sekolah Dasar yang Mengelola Dana BOS				1 Satuan Pendidikan	0,00	Kab. Lampung Tengah, Semua Kecamatan, Semua Kel/Desa	DAK NON FISIK-BOS REGULER	-	Meningkatkan kualitas Sumberdaya Manusia 3. Pemantapan Kualitas Sumber Daya Manusia Yang Unggul Dan Berdaya Saing	-		115.620.000,00	SD NEGERI 2 KARANG JAWA NPSN. 10802436	
		SD NEGERI 1 BUMI AJI NPSN. 10802116							246.280.000,00							246.280.000,00	
	1	URUSAN PEMERINTAHAN WAJIB YANG BERKAITAN DENGAN PELAYANAN DASAR						246.280.000,00							246.280.000,00		
	1.01	URUSAN PEMERINTAHAN BIDANG PENDIDIKAN						246.280.000,00							246.280.000,00		
1.	1.01.02	PROGRAM PENGELOLAAN PENDIDIKAN	-	-			-	246.280.000,00						-	246.280.000,00		

NO	KODE	URUSAN / BIDANG URUSAN / PROGRAM / KEGIATAN / SUB KEGIATAN	INDIKATOR PROGRAM / KEGIATAN / SUB KEGIATAN	TARGET AKHIR PERIODE RENSTRA OPD	REALISASI CAPAIAN RENJA OPD TAHUN 2022	PRAKIRAAN CAPAIAN TARGET RENJA OPD TAHUN 2023	CAPAIAN KINERJA DAN KERANGKA PENDANAAN						KELOMPOK SASARAN	PRAKIRAAN MAJU RENCANA TAHUN 2025		PERANGKAT DAERAH PENANGGUNG JAWAB
							TARGET 2024	PAGU INDIKATIF (Rp)	LOKASI	SUMBER DANA	PRIORITAS			TARGET	PAGU INDIKATIF (Rp)	
											NASIONAL	DAERAH				
1	2	3	4	5	6	7	8	9	10	11	12	13	14	15	16	17
	1.01.02.2.01	Pengelolaan Pendidikan Sekolah Dasar	-	-			-	246.280.000,00			-	Meningkatkan kualitas Sumberdaya Manusia 3. Pemantapan Kualitas Sumber Daya Manusia Yang Unggul Dan Berdaya Saing	-	-	246.280.000,00	SD NEGERI 1 BUMI AJI NPSN. 10802116
	1.01.02.2.01.0029	Pengelolaan Dana BOS Sekolah Dasar														
			<i>Jumlah Sekolah Dasar yang Mengelola Dana BOS</i>				1 Satuan Pendidikan	246.280.000,00	Kab. Lampung Tengah, Semua Kecamatan, Semua Kel/Desa	DAK NON FISIK-BOS REGULER	-	Meningkatkan kualitas Sumberdaya Manusia 3. Pemantapan Kualitas Sumber Daya Manusia Yang Unggul Dan Berdaya Saing	-		246.280.000,00	SD NEGERI 1 BUMI AJI NPSN. 10802116
		<b>SD NEGERI 1 HAJI PEMANGGILAN NPSN. 10802232</b>						<b>240.640.000,00</b>							<b>240.640.000,00</b>	
	<b>1</b>	<b>URUSAN PEMERINTAHAN WAJIB YANG BERKAITAN DENGAN PELAYANAN DASAR</b>						<b>240.640.000,00</b>							<b>240.640.000,00</b>	
	<b>1.01</b>	<b>URUSAN PEMERINTAHAN BIDANG PENDIDIKAN</b>						<b>240.640.000,00</b>							<b>240.640.000,00</b>	
1.	<b>1.01.02</b>	<b>PROGRAM PENGELOLAAN PENDIDIKAN</b>	-	-			-	<b>240.640.000,00</b>						-	<b>240.640.000,00</b>	
	1.01.02.2.01	Pengelolaan Pendidikan Sekolah Dasar	-	-			-	240.640.000,00			-	Meningkatkan kualitas Sumberdaya Manusia 3. Pemantapan Kualitas Sumber Daya Manusia Yang Unggul Dan Berdaya Saing	-	-	240.640.000,00	SD NEGERI 1 HAJI PEMANGGILAN NPSN. 10802232
	1.01.02.2.01.0029	Pengelolaan Dana BOS Sekolah Dasar														

NO	KODE	URUSAN / BIDANG URUSAN / PROGRAM / KEGIATAN / SUB KEGIATAN	INDIKATOR PROGRAM / KEGIATAN / SUB KEGIATAN	TARGET AKHIR PERIODE RENSTRA OPD	REALISASI CAPAIAN RENJA OPD TAHUN 2022	PRAKIRAAN CAPAIAN TARGET RENJA OPD TAHUN 2023	CAPAIAN KINERJA DAN KERANGKA PENDANAAN					KELOMPOK SASARAN	PRAKIRAAN MAJU RENCANA TAHUN 2025		PERANGKAT DAERAH PENANGGUNG JAWAB	
							TARGET 2024	PAGU INDIKATIF (Rp)	LOKASI	SUMBER DANA	PRIORITAS		TARGET	PAGU INDIKATIF (Rp)		
											NASIONAL					DAERAH
1	2	3	4	5	6	7	8	9	10	11	12	13	14	15	16	17
			<i>Jumlah Sekolah Dasar yang Mengelola Dana BOS</i>				1 Satuan Pendidikan	240.640.000,00	Kab. Lampung Tengah, Semua Kecamatan, Semua Kel/Desa	DAK NON FISIK-BOS REGULER	-	Meningkatkan kualitas Sumberdaya Manusia 3. Pemantapan Kualitas Sumber Daya Manusia Yang Unggul Dan Berdaya Saing	-		240.640.000,00	SD NEGERI 1 HAJI PEMANGGILAN NPSN. 10802232
<b>SD NEGERI 1 JAYASAKTI NPSN. 10802219</b>								<b>0,00</b>						<b>120.320.000,00</b>		
<b>1</b>		<b>URUSAN PEMERINTAHAN WAJIB YANG BERKAITAN DENGAN PELAYANAN DASAR</b>						<b>0,00</b>							<b>120.320.000,00</b>	
	<b>1.01</b>	<b>URUSAN PEMERINTAHAN BIDANG PENDIDIKAN</b>						<b>0,00</b>							<b>120.320.000,00</b>	
1.	1.01.02	PROGRAM PENGELOLAAN PENDIDIKAN	-	-			-	0,00						-	120.320.000,00	
	1.01.02.2.01	Pengelolaan Pendidikan Sekolah Dasar	-	-			-	0,00			-	Meningkatkan kualitas Sumberdaya Manusia 3. Pemantapan Kualitas Sumber Daya Manusia Yang Unggul Dan Berdaya Saing	-	-	120.320.000,00	SD NEGERI 1 JAYASAKTI NPSN. 10802219
	1.01.02.2.01.0029	Pengelolaan Dana BOS Sekolah Dasar														
			<i>Jumlah Sekolah Dasar yang Mengelola Dana BOS</i>				1 Satuan Pendidikan	0,00	Kab. Lampung Tengah, Semua Kecamatan, Semua Kel/Desa	DAK NON FISIK-BOS REGULER	-	Meningkatkan kualitas Sumberdaya Manusia 3. Pemantapan Kualitas Sumber Daya Manusia Yang Unggul Dan Berdaya Saing	-		120.320.000,00	SD NEGERI 1 JAYASAKTI NPSN. 10802219
<b>SD NEGERI 1 NEGARA AJI BARU NPSN. 10802192</b>								<b>154.160.000,00</b>						<b>154.160.000,00</b>		

NO	KODE	URUSAN / BIDANG URUSAN / PROGRAM / KEGIATAN / SUB KEGIATAN	INDIKATOR PROGRAM / KEGIATAN / SUB KEGIATAN	TARGET AKHIR PERIODE RENSTRA OPD	REALISASI CAPAIAN RENJA OPD TAHUN 2022	PRAKIRAAN CAPAIAN TARGET RENJA OPD TAHUN 2023	CAPAIAN KINERJA DAN KERANGKA PENDANAAN						KELOMPOK SASARAN	PRAKIRAAN MAJU RENCANA TAHUN 2025		PERANGKAT DAERAH PENANGGUNG JAWAB	
							TARGET 2024	PAGU INDIKATIF (Rp)	LOKASI	SUMBER DANA	PRIORITAS			TARGET	PAGU INDIKATIF (Rp)		
											NASIONAL	DAERAH					
1	2	3	4	5	6	7	8	9	10	11	12	13	14	15	16	17	
	1	URUSAN PEMERINTAHAN WAJIB YANG BERKAITAN DENGAN PELAYANAN DASAR						154.160.000,00							154.160.000,00		
	1.01	URUSAN PEMERINTAHAN BIDANG PENDIDIKAN						154.160.000,00							154.160.000,00		
1.	1.01.02	PROGRAM PENGELOLAAN PENDIDIKAN	-	-			-	154.160.000,00						-	154.160.000,00		
	1.01.02.2.01	Pengelolaan Pendidikan Sekolah Dasar	-	-			-	154.160.000,00			-	Meningkatkan kualitas Sumberdaya Manusia 3. Pemantapan Kualitas Sumber Daya Manusia Yang Unggul Dan Berdaya Saing	-	-	154.160.000,00	SD NEGERI 1 NEGERA AJI BARU NPSN. 10802192	
	1.01.02.2.01.0029	Pengelolaan Dana BOS Sekolah Dasar															
			Jumlah Sekolah Dasar yang Mengelola Dana BOS				1 Satuan Pendidikan	154.160.000,00	Kab. Lampung Tengah, Semua Kecamatan, Semua Kel/Desa	DAK NON FISIK-BOS REGULER	-	Meningkatkan kualitas Sumberdaya Manusia 3. Pemantapan Kualitas Sumber Daya Manusia Yang Unggul Dan Berdaya Saing	-		154.160.000,00	SD NEGERI 1 NEGERA AJI BARU NPSN. 10802192	
		SD NEGERI 1 NEGERA AJI TUA NPSN. 10802191							0,00							350.620.000,00	
	1	URUSAN PEMERINTAHAN WAJIB YANG BERKAITAN DENGAN PELAYANAN DASAR						0,00							350.620.000,00		
	1.01	URUSAN PEMERINTAHAN BIDANG PENDIDIKAN						0,00							350.620.000,00		
1.	1.01.02	PROGRAM PENGELOLAAN PENDIDIKAN	-	-			-	0,00						-	350.620.000,00		



NO	KODE	URUSAN / BIDANG URUSAN / PROGRAM / KEGIATAN / SUB KEGIATAN	INDIKATOR PROGRAM / KEGIATAN / SUB KEGIATAN	TARGET AKHIR PERIODE RENSTRA OPD	REALISASI CAPAIAN RENJA OPD TAHUN 2022	PRAKIRAAN CAPAIAN TARGET RENJA OPD TAHUN 2023	CAPAIAN KINERJA DAN KERANGKA PENDANAAN						KELOMPOK SASARAN	PRAKIRAAN MAJU RENCANA TAHUN 2025		PERANGKAT DAERAH PENANGGUNG JAWAB	
							TARGET 2024	PAGU INDIKATIF (Rp)	LOKASI	SUMBER DANA	PRIORITAS			TARGET	PAGU INDIKATIF (Rp)		
											NASIONAL	DAERAH					
1	2	3	4	5	6	7	8	9	10	11	12	13	14	15	16	17	
	1.01.02.2.01	Pengelolaan Pendidikan Sekolah Dasar	-	-			-	0,00			-	Meningkatkan kualitas Sumberdaya Manusia 3. Pemantapan Kualitas Sumber Daya Manusia Yang Unggul Dan Berdaya Saing	-	-	350.620.000,00	SD NEGERI 1 NEGARA AJI TUA NPSN. 10802191	
	1.01.02.2.01.0029	Pengelolaan Dana BOS Sekolah Dasar															
			<i>Jumlah Sekolah Dasar yang Mengelola Dana BOS</i>				1 Satuan Pendidikan	0,00	Kab. Lampung Tengah, Semua Kecamatan, Semua Kel/Desa	DAK NON FISIK-BOS REGULER	-	Meningkatkan kualitas Sumberdaya Manusia 3. Pemantapan Kualitas Sumber Daya Manusia Yang Unggul Dan Berdaya Saing	-		350.620.000,00	SD NEGERI 1 NEGARA AJI TUA NPSN. 10802191	
		<b>SD NEGERI 1 NEGARA BUMI ILIR NPSN. 10802190</b>							<b>0,00</b>							<b>144.760.000,00</b>	
	<b>1</b>	<b>URUSAN PEMERINTAHAN WAJIB YANG BERKAITAN DENGAN PELAYANAN DASAR</b>						<b>0,00</b>							<b>144.760.000,00</b>		
	<b>1.01</b>	<b>URUSAN PEMERINTAHAN BIDANG PENDIDIKAN</b>						<b>0,00</b>							<b>144.760.000,00</b>		
1.	<b>1.01.02</b>	<b>PROGRAM PENGELOLAAN PENDIDIKAN</b>	-	-			-	<b>0,00</b>						-	<b>144.760.000,00</b>		
	1.01.02.2.01	Pengelolaan Pendidikan Sekolah Dasar	-	-			-	0,00			-	Meningkatkan kualitas Sumberdaya Manusia 3. Pemantapan Kualitas Sumber Daya Manusia Yang Unggul Dan Berdaya Saing	-	-	144.760.000,00	SD NEGERI 1 NEGARA BUMI ILIR NPSN. 10802190	
	1.01.02.2.01.0029	Pengelolaan Dana BOS Sekolah Dasar															

NO	KODE	URUSAN / BIDANG URUSAN / PROGRAM / KEGIATAN / SUB KEGIATAN	INDIKATOR PROGRAM / KEGIATAN / SUB KEGIATAN	TARGET AKHIR PERIODE RENSTRA OPD	REALISASI CAPAIAN RENJA OPD TAHUN 2022	PRAKIRAAN CAPAIAN TARGET RENJA OPD TAHUN 2023	CAPAIAN KINERJA DAN KERANGKA PENDANAAN						KELOMPOK SASARAN	PRAKIRAAN MAJU RENCANA TAHUN 2025		PERANGKAT DAERAH PENANGGUNG JAWAB
							TARGET 2024	PAGU INDIKATIF (Rp)	LOKASI	SUMBER DANA	PRIORITAS			TARGET	PAGU INDIKATIF (Rp)	
											NASIONAL	DAERAH				
1	2	3	4	5	6	7	8	9	10	11	12	13	14	15	16	17
			<i>Jumlah Sekolah Dasar yang Mengelola Dana BOS</i>				1 Satuan Pendidikan	0,00	Kab. Lampung Tengah, Semua Kecamatan, Semua Kel/Desa	DAK NON FISIK-BOS REGULER	-	Meningkatkan kualitas Sumberdaya Manusia 3. Pemantapan Kualitas Sumber Daya Manusia Yang Unggul Dan Berdaya Saing	-		144.760.000,00	SD NEGERI 1 NEGARA BUMI ILIR NPSN. 10802190
<b>SD NEGERI 1 NEGARA BUMI UDIK NPSN. 10802189</b>								<b>275.420.000,00</b>							<b>275.420.000,00</b>	
	<b>1</b>	<b>URUSAN PEMERINTAHAN WAJIB YANG BERKAITAN DENGAN PELAYANAN DASAR</b>						<b>275.420.000,00</b>							<b>275.420.000,00</b>	
	<b>1.01</b>	<b>URUSAN PEMERINTAHAN BIDANG PENDIDIKAN</b>						<b>275.420.000,00</b>							<b>275.420.000,00</b>	
1.	<b>1.01.02</b>	<b>PROGRAM PENGELOLAAN PENDIDIKAN</b>	-	-			-	<b>275.420.000,00</b>						-	<b>275.420.000,00</b>	
	1.01.02.2.01	Pengelolaan Pendidikan Sekolah Dasar	-	-			-	275.420.000,00			-	Meningkatkan kualitas Sumberdaya Manusia 3. Pemantapan Kualitas Sumber Daya Manusia Yang Unggul Dan Berdaya Saing	-	-	275.420.000,00	SD NEGERI 1 NEGARA BUMI UDIK NPSN. 10802189
	1.01.02.2.01.0029	Pengelolaan Dana BOS Sekolah Dasar														
			<i>Jumlah Sekolah Dasar yang Mengelola Dana BOS</i>				1 Satuan Pendidikan	275.420.000,00	Kab. Lampung Tengah, Semua Kecamatan, Semua Kel/Desa	DAK NON FISIK-BOS REGULER	-	Meningkatkan kualitas Sumberdaya Manusia 3. Pemantapan Kualitas Sumber Daya Manusia Yang Unggul Dan Berdaya Saing	-		275.420.000,00	SD NEGERI 1 NEGARA BUMI UDIK NPSN. 10802189
<b>SD NEGERI 1 SRIKATON ANAK TUHA NPSN. 10810268</b>								<b>156.980.000,00</b>							<b>156.980.000,00</b>	

NO	KODE	URUSAN / BIDANG URUSAN / PROGRAM / KEGIATAN / SUB KEGIATAN	INDIKATOR PROGRAM / KEGIATAN / SUB KEGIATAN	TARGET AKHIR PERIODE RENSTRA OPD	REALISASI CAPAIAN RENJA OPD TAHUN 2022	PRAKIRAAN CAPAIAN TARGET RENJA OPD TAHUN 2023	CAPAIAN KINERJA DAN KERANGKA PENDANAAN						KELOMPOK SASARAN	PRAKIRAAN MAJU RENCANA TAHUN 2025		PERANGKAT DAERAH PENANGGUNG JAWAB	
							TARGET 2024	PAGU INDIKATIF (Rp)	LOKASI	SUMBER DANA	PRIORITAS			TARGET	PAGU INDIKATIF (Rp)		
											NASIONAL	DAERAH					
1	2	3	4	5	6	7	8	9	10	11	12	13	14	15	16	17	
	1	URUSAN PEMERINTAHAN WAJIB YANG BERKAITAN DENGAN PELAYANAN DASAR						156.980.000,00							156.980.000,00		
	1.01	URUSAN PEMERINTAHAN BIDANG PENDIDIKAN						156.980.000,00							156.980.000,00		
1.	1.01.02	PROGRAM PENGELOLAAN PENDIDIKAN	-	-			-	156.980.000,00						-	156.980.000,00		
	1.01.02.2.01	Pengelolaan Pendidikan Sekolah Dasar	-	-			-	156.980.000,00			-	Meningkatkan kualitas Sumberdaya Manusia 3. Pemantapan Kualitas Sumber Daya Manusia Yang Unggul Dan Berdaya Saing	-	-	156.980.000,00	SD NEGERI 1 SRIKATON ANAK TUHA NPSN. 10810268	
	1.01.02.2.01.0029	Pengelolaan Dana BOS Sekolah Dasar															
			Jumlah Sekolah Dasar yang Mengelola Dana BOS				1 Satuan Pendidikan	156.980.000,00	Kab. Lampung Tengah, Semua Kecamatan, Semua Kel/Desa	DAK NON FISIK-BOS REGULER	-	Meningkatkan kualitas Sumberdaya Manusia 3. Pemantapan Kualitas Sumber Daya Manusia Yang Unggul Dan Berdaya Saing	-		156.980.000,00	SD NEGERI 1 SRIKATON ANAK TUHA NPSN. 10810268	
		SD NEGERI 1 TANJUNG HARAPAN ANAK TUHA NPSN. 10802682							191.760.000,00							191.760.000,00	
	1	URUSAN PEMERINTAHAN WAJIB YANG BERKAITAN DENGAN PELAYANAN DASAR						191.760.000,00							191.760.000,00		
	1.01	URUSAN PEMERINTAHAN BIDANG PENDIDIKAN						191.760.000,00							191.760.000,00		
1.	1.01.02	PROGRAM PENGELOLAAN PENDIDIKAN	-	-			-	191.760.000,00						-	191.760.000,00		

NO	KODE	URUSAN / BIDANG URUSAN / PROGRAM / KEGIATAN / SUB KEGIATAN	INDIKATOR PROGRAM / KEGIATAN / SUB KEGIATAN	TARGET AKHIR PERIODE RENSTRA OPD	REALISASI CAPAIAN RENJA OPD TAHUN 2022	PRAKIRAAN CAPAIAN TARGET RENJA OPD TAHUN 2023	CAPAIAN KINERJA DAN KERANGKA PENDANAAN						KELOMPOK SASARAN	PRAKIRAAN MAJU RENCANA TAHUN 2025		PERANGKAT DAERAH PENANGGUNG JAWAB	
							TARGET 2024	PAGU INDIKATIF (Rp)	LOKASI	SUMBER DANA	PRIORITAS			TARGET	PAGU INDIKATIF (Rp)		
											NASIONAL	DAERAH					
1	2	3	4	5	6	7	8	9	10	11	12	13	14	15	16	17	
	1.01.02.2.01	Pengelolaan Pendidikan Sekolah Dasar	-	-			-	191.760.000,00			-	Meningkatkan kualitas Sumberdaya Manusia 3. Pemantapan Kualitas Sumber Daya Manusia Yang Unggul Dan Berdaya Saing	-	-	191.760.000,00	SD NEGERI 1 TANJUNG HARAPAN ANAK TUHA NPSN. 10802682	
	1.01.02.2.01.0029	Pengelolaan Dana BOS Sekolah Dasar															
			<i>Jumlah Sekolah Dasar yang Mengelola Dana BOS</i>				1 Satuan Pendidikan	191.760.000,00	Kab. Lampung Tengah, Semua Kecamatan, Semua Kel/Desa	DAK NON FISIK-BOS REGULER	-	Meningkatkan kualitas Sumberdaya Manusia 3. Pemantapan Kualitas Sumber Daya Manusia Yang Unggul Dan Berdaya Saing	-		191.760.000,00	SD NEGERI 1 TANJUNG HARAPAN ANAK TUHA NPSN. 10802682	
		<b>SD NEGERI 2 BUMI AJI NPSN. 10802452</b>							<b>160.740.000,00</b>							<b>160.740.000,00</b>	
	<b>1</b>	<b>URUSAN PEMERINTAHAN WAJIB YANG BERKAITAN DENGAN PELAYANAN DASAR</b>						<b>160.740.000,00</b>							<b>160.740.000,00</b>		
	<b>1.01</b>	<b>URUSAN PEMERINTAHAN BIDANG PENDIDIKAN</b>						<b>160.740.000,00</b>							<b>160.740.000,00</b>		
1.	<b>1.01.02</b>	<b>PROGRAM PENGELOLAAN PENDIDIKAN</b>	-	-			-	<b>160.740.000,00</b>						-	<b>160.740.000,00</b>		
	1.01.02.2.01	Pengelolaan Pendidikan Sekolah Dasar	-	-			-	160.740.000,00			-	Meningkatkan kualitas Sumberdaya Manusia 3. Pemantapan Kualitas Sumber Daya Manusia Yang Unggul Dan Berdaya Saing	-	-	160.740.000,00	SD NEGERI 2 BUMI AJI NPSN. 10802452	
	1.01.02.2.01.0029	Pengelolaan Dana BOS Sekolah Dasar															

NO	KODE	URUSAN / BIDANG URUSAN / PROGRAM / KEGIATAN / SUB KEGIATAN	INDIKATOR PROGRAM / KEGIATAN / SUB KEGIATAN	TARGET AKHIR PERIODE RENSTRA OPD	REALISASI CAPAIAN RENJA OPD TAHUN 2022	PRAKIRAAN CAPAIAN TARGET RENJA OPD TAHUN 2023	CAPAIAN KINERJA DAN KERANGKA PENDANAAN						KELOMPOK SASARAN	PRAKIRAAN MAJU RENCANA TAHUN 2025		PERANGKAT DAERAH PENANGGUNG JAWAB
							TARGET 2024	PAGU INDIKATIF (Rp)	LOKASI	SUMBER DANA	PRIORITAS			TARGET	PAGU INDIKATIF (Rp)	
											NASIONAL	DAERAH				
1	2	3	4	5	6	7	8	9	10	11	12	13	14	15	16	17
			<i>Jumlah Sekolah Dasar yang Mengelola Dana BOS</i>				1 Satuan Pendidikan	160.740.000,00	Kab. Lampung Tengah, Semua Kecamatan, Semua Kel/Desa	DAK NON FISIK-BOS REGULER	-	Meningkatkan kualitas Sumberdaya Manusia 3. Pemantapan Kualitas Sumber Daya Manusia Yang Unggul Dan Berdaya Saing	-		160.740.000,00	SD NEGERI 2 BUMI AJI NPSN. 10802452
<b>SD NEGERI 2 HAJI PEMANGGILAN NPSN. 10802411</b>								<b>52.640.000,00</b>							<b>52.640.000,00</b>	
	<b>1</b>	<b>URUSAN PEMERINTAHAN WAJIB YANG BERKAITAN DENGAN PELAYANAN DASAR</b>						<b>52.640.000,00</b>							<b>52.640.000,00</b>	
	<b>1.01</b>	<b>URUSAN PEMERINTAHAN BIDANG PENDIDIKAN</b>						<b>52.640.000,00</b>							<b>52.640.000,00</b>	
1.	1.01.02	PROGRAM PENGELOLAAN PENDIDIKAN	-	-			-	52.640.000,00						-	52.640.000,00	
	1.01.02.2.01	Pengelolaan Pendidikan Sekolah Dasar	-	-			-	52.640.000,00			-	Meningkatkan kualitas Sumberdaya Manusia 3. Pemantapan Kualitas Sumber Daya Manusia Yang Unggul Dan Berdaya Saing	-	-	52.640.000,00	SD NEGERI 2 HAJI PEMANGGILAN NPSN. 10802411
	1.01.02.2.01.0029	Pengelolaan Dana BOS Sekolah Dasar														
			<i>Jumlah Sekolah Dasar yang Mengelola Dana BOS</i>				1 Satuan Pendidikan	52.640.000,00	Kab. Lampung Tengah, Semua Kecamatan, Semua Kel/Desa	DAK NON FISIK-BOS REGULER	-	Meningkatkan kualitas Sumberdaya Manusia 3. Pemantapan Kualitas Sumber Daya Manusia Yang Unggul Dan Berdaya Saing	-		52.640.000,00	SD NEGERI 2 HAJI PEMANGGILAN NPSN. 10802411
<b>SD NEGERI 2 JAYA SAKTI NPSN. 10802407</b>								<b>57.340.000,00</b>							<b>57.340.000,00</b>	

NO	KODE	URUSAN / BIDANG URUSAN / PROGRAM / KEGIATAN / SUB KEGIATAN	INDIKATOR PROGRAM / KEGIATAN / SUB KEGIATAN	TARGET AKHIR PERIODE RENSTRA OPD	REALISASI CAPAIAN RENJA OPD TAHUN 2022	PRAKIRAAN CAPAIAN TARGET RENJA OPD TAHUN 2023	CAPAIAN KINERJA DAN KERANGKA PENDANAAN					KELOMPOK SASARAN	PRAKIRAAN MAJU RENCANA TAHUN 2025		PERANGKAT DAERAH PENANGGUNG JAWAB	
							TARGET 2024	PAGU INDIKATIF (Rp)	LOKASI	SUMBER DANA	PRIORITAS		TARGET	PAGU INDIKATIF (Rp)		
											NASIONAL					DAERAH
1	2	3	4	5	6	7	8	9	10	11	12	13	14	15	16	17
	1	URUSAN PEMERINTAHAN WAJIB YANG BERKAITAN DENGAN PELAYANAN DASAR						57.340.000,00							57.340.000,00	
	1.01	URUSAN PEMERINTAHAN BIDANG PENDIDIKAN						57.340.000,00							57.340.000,00	
1.	1.01.02	PROGRAM PENGELOLAAN PENDIDIKAN	-	-			-	57.340.000,00						-	57.340.000,00	
	1.01.02.2.01	Pengelolaan Pendidikan Sekolah Dasar	-	-			-	57.340.000,00			-	Meningkatkan kualitas Sumberdaya Manusia 3. Pemantapan Kualitas Sumber Daya Manusia Yang Unggul Dan Berdaya Saing	-	-	57.340.000,00	SD NEGERI 2 JAYA SAKTI NPSN. 10802407
	1.01.02.2.01.0029	Pengelolaan Dana BOS Sekolah Dasar														
			Jumlah Sekolah Dasar yang Mengelola Dana BOS				1 Satuan Pendidikan	57.340.000,00	Kab. Lampung Tengah, Semua Kecamatan, Semua Kel/Desa	DAK NON FISIK-BOS REGULER	-	Meningkatkan kualitas Sumberdaya Manusia 3. Pemantapan Kualitas Sumber Daya Manusia Yang Unggul Dan Berdaya Saing	-		57.340.000,00	SD NEGERI 2 JAYA SAKTI NPSN. 10802407
		SD NEGERI 2 NEGARA AJI BARU NPSN. 10802524						0,00							184.240.000,00	
	1	URUSAN PEMERINTAHAN WAJIB YANG BERKAITAN DENGAN PELAYANAN DASAR						0,00							184.240.000,00	
	1.01	URUSAN PEMERINTAHAN BIDANG PENDIDIKAN						0,00							184.240.000,00	
1.	1.01.02	PROGRAM PENGELOLAAN PENDIDIKAN	-	-			-	0,00						-	184.240.000,00	

NO	KODE	URUSAN / BIDANG URUSAN / PROGRAM / KEGIATAN / SUB KEGIATAN	INDIKATOR PROGRAM / KEGIATAN / SUB KEGIATAN	TARGET AKHIR PERIODE RENSTRA OPD	REALISASI CAPAIAN RENJA OPD TAHUN 2022	PRAKIRAAN CAPAIAN TARGET RENJA OPD TAHUN 2023	CAPAIAN KINERJA DAN KERANGKA PENDANAAN						KELOMPOK SASARAN	PRAKIRAAN MAJU RENCANA TAHUN 2025		PERANGKAT DAERAH PENANGGUNG JAWAB	
							TARGET 2024	PAGU INDIKATIF (Rp)	LOKASI	SUMBER DANA	PRIORITAS			TARGET	PAGU INDIKATIF (Rp)		
											NASIONAL	DAERAH					
1	2	3	4	5	6	7	8	9	10	11	12	13	14	15	16	17	
	1.01.02.2.01	Pengelolaan Pendidikan Sekolah Dasar	-	-			-	0,00			-	Meningkatkan kualitas Sumberdaya Manusia 3. Pemantapan Kualitas Sumber Daya Manusia Yang Unggul Dan Berdaya Saing	-	-	184.240.000,00	SD NEGERI 2 NEGARA AJI BARU NPSN. 10802524	
	1.01.02.2.01.0029	Pengelolaan Dana BOS Sekolah Dasar															
			Jumlah Sekolah Dasar yang Mengelola Dana BOS				1 Satuan Pendidikan	0,00	Kab. Lampung Tengah, Semua Kecamatan, Semua Kel/Desa	DAK NON FISIK-BOS REGULER	-	Meningkatkan kualitas Sumberdaya Manusia 3. Pemantapan Kualitas Sumber Daya Manusia Yang Unggul Dan Berdaya Saing	-		184.240.000,00	SD NEGERI 2 NEGARA AJI BARU NPSN. 10802524	
		<b>SD NEGERI 2 NEGARA AJI TUA NPSN. 10802523</b>							<b>148.520.000,00</b>							<b>148.520.000,00</b>	
	<b>1</b>	<b>URUSAN PEMERINTAHAN WAJIB YANG BERKAITAN DENGAN PELAYANAN DASAR</b>						<b>148.520.000,00</b>							<b>148.520.000,00</b>		
	<b>1.01</b>	<b>URUSAN PEMERINTAHAN BIDANG PENDIDIKAN</b>						<b>148.520.000,00</b>							<b>148.520.000,00</b>		
1.	<b>1.01.02</b>	<b>PROGRAM PENGELOLAAN PENDIDIKAN</b>	-	-			-	<b>148.520.000,00</b>						-	<b>148.520.000,00</b>		
	1.01.02.2.01	Pengelolaan Pendidikan Sekolah Dasar	-	-			-	148.520.000,00			-	Meningkatkan kualitas Sumberdaya Manusia 3. Pemantapan Kualitas Sumber Daya Manusia Yang Unggul Dan Berdaya Saing	-	-	148.520.000,00	SD NEGERI 2 NEGARA AJI TUA NPSN. 10802523	
	1.01.02.2.01.0029	Pengelolaan Dana BOS Sekolah Dasar															

NO	KODE	URUSAN / BIDANG URUSAN / PROGRAM / KEGIATAN / SUB KEGIATAN	INDIKATOR PROGRAM / KEGIATAN / SUB KEGIATAN	TARGET AKHIR PERIODE RENSTRA OPD	REALISASI CAPAIAN RENJA OPD TAHUN 2022	PRAKIRAAN CAPAIAN TARGET RENJA OPD TAHUN 2023	CAPAIAN KINERJA DAN KERANGKA PENDANAAN						KELOMPOK SASARAN	PRAKIRAAN MAJU RENCANA TAHUN 2025		PERANGKAT DAERAH PENANGGUNG JAWAB
							TARGET 2024	PAGU INDIKATIF (Rp)	LOKASI	SUMBER DANA	PRIORITAS			TARGET	PAGU INDIKATIF (Rp)	
											NASIONAL	DAERAH				
1	2	3	4	5	6	7	8	9	10	11	12	13	14	15	16	17
			<i>Jumlah Sekolah Dasar yang Mengelola Dana BOS</i>				1 Satuan Pendidikan	148.520.000,00	Kab. Lampung Tengah, Semua Kecamatan, Semua Kel/Desa	DAK NON FISIK-BOS REGULER	-	Meningkatkan kualitas Sumberdaya Manusia 3. Pemantapan Kualitas Sumber Daya Manusia Yang Unggul Dan Berdaya Saing	-		148.520.000,00	SD NEGERI 2 NEGARA AJI TUA NPSN. 10802523
<b>SD NEGERI 2 NEGARA BUMI ILIR NPSN. 10802522</b>								<b>0,00</b>							<b>305.500.000,00</b>	
<b>1</b>		<b>URUSAN PEMERINTAHAN WAJIB YANG BERKAITAN DENGAN PELAYANAN DASAR</b>						<b>0,00</b>							<b>305.500.000,00</b>	
	<b>1.01</b>	<b>URUSAN PEMERINTAHAN BIDANG PENDIDIKAN</b>						<b>0,00</b>							<b>305.500.000,00</b>	
1.	1.01.02	PROGRAM PENGELOLAAN PENDIDIKAN	-	-			-	0,00						-	305.500.000,00	
	1.01.02.2.01	Pengelolaan Pendidikan Sekolah Dasar	-	-			-	0,00			-	Meningkatkan kualitas Sumberdaya Manusia 3. Pemantapan Kualitas Sumber Daya Manusia Yang Unggul Dan Berdaya Saing	-	-	305.500.000,00	SD NEGERI 2 NEGARA BUMI ILIR NPSN. 10802522
	1.01.02.2.01.0029	Pengelolaan Dana BOS Sekolah Dasar														
			<i>Jumlah Sekolah Dasar yang Mengelola Dana BOS</i>				1 Satuan Pendidikan	0,00	Kab. Lampung Tengah, Semua Kecamatan, Semua Kel/Desa	DAK NON FISIK-BOS REGULER	-	Meningkatkan kualitas Sumberdaya Manusia 3. Pemantapan Kualitas Sumber Daya Manusia Yang Unggul Dan Berdaya Saing	-		305.500.000,00	SD NEGERI 2 NEGARA BUMI ILIR NPSN. 10802522
<b>SD NEGERI 2 NEGARA BUMI UDIK NPSN. 10802521</b>								<b>66.740.000,00</b>							<b>66.740.000,00</b>	



NO	KODE	URUSAN / BIDANG URUSAN / PROGRAM / KEGIATAN / SUB KEGIATAN	INDIKATOR PROGRAM / KEGIATAN / SUB KEGIATAN	TARGET AKHIR PERIODE RENSTRA OPD	REALISASI CAPAIAN RENJA OPD TAHUN 2022	PRAKIRAAN CAPAIAN TARGET RENJA OPD TAHUN 2023	CAPAIAN KINERJA DAN KERANGKA PENDANAAN						KELOMPOK SASARAN	PRAKIRAAN MAJU RENCANA TAHUN 2025		PERANGKAT DAERAH PENANGGUNG JAWAB	
							TARGET 2024	PAGU INDIKATIF (Rp)	LOKASI	SUMBER DANA	PRIORITAS			TARGET	PAGU INDIKATIF (Rp)		
											NASIONAL	DAERAH					
1	2	3	4	5	6	7	8	9	10	11	12	13	14	15	16	17	
	1	URUSAN PEMERINTAHAN WAJIB YANG BERKAITAN DENGAN PELAYANAN DASAR						66.740.000,00							66.740.000,00		
	1.01	URUSAN PEMERINTAHAN BIDANG PENDIDIKAN						66.740.000,00							66.740.000,00		
1.	1.01.02	PROGRAM PENGELOLAAN PENDIDIKAN	-	-			-	66.740.000,00						-	66.740.000,00		
	1.01.02.2.01	Pengelolaan Pendidikan Sekolah Dasar	-	-			-	66.740.000,00			-	Meningkatkan kualitas Sumberdaya Manusia 3. Pemantapan Kualitas Sumber Daya Manusia Yang Unggul Dan Berdaya Saing		-	66.740.000,00	SD NEGERI 2 NEGERA BUMI UDIK NPSN. 10802521	
	1.01.02.2.01.0029	Pengelolaan Dana BOS Sekolah Dasar															
			Jumlah Sekolah Dasar yang Mengelola Dana BOS				1 Satuan Pendidikan	66.740.000,00	Kab. Lampung Tengah, Semua Kecamatan, Semua Kel/Desa	DAK NON FISIK-BOS REGULER	-	Meningkatkan kualitas Sumberdaya Manusia 3. Pemantapan Kualitas Sumber Daya Manusia Yang Unggul Dan Berdaya Saing			66.740.000,00	SD NEGERI 2 NEGERA BUMI UDIK NPSN. 10802521	
		SD NEGERI 2 SRIKATON NPSN. 10801716						181.420.000,00								181.420.000,00	
	1	URUSAN PEMERINTAHAN WAJIB YANG BERKAITAN DENGAN PELAYANAN DASAR						181.420.000,00							181.420.000,00		
	1.01	URUSAN PEMERINTAHAN BIDANG PENDIDIKAN						181.420.000,00							181.420.000,00		
1.	1.01.02	PROGRAM PENGELOLAAN PENDIDIKAN	-	-			-	181.420.000,00						-	181.420.000,00		

NO	KODE	URUSAN / BIDANG URUSAN / PROGRAM / KEGIATAN / SUB KEGIATAN	INDIKATOR PROGRAM / KEGIATAN / SUB KEGIATAN	TARGET AKHIR PERIODE RENSTRA OPD	REALISASI CAPAIAN RENJA OPD TAHUN 2022	PRAKIRAAN CAPAIAN TARGET RENJA OPD TAHUN 2023	CAPAIAN KINERJA DAN KERANGKA PENDANAAN						KELOMPOK SASARAN	PRAKIRAAN MAJU RENCANA TAHUN 2025		PERANGKAT DAERAH PENANGGUNG JAWAB
							TARGET 2024	PAGU INDIKATIF (Rp)	LOKASI	SUMBER DANA	PRIORITAS			TARGET	PAGU INDIKATIF (Rp)	
											NASIONAL	DAERAH				
1	2	3	4	5	6	7	8	9	10	11	12	13	14	15	16	17
	1.01.02.2.01	Pengelolaan Pendidikan Sekolah Dasar	-	-			-	181.420.000,00			-	Meningkatkan kualitas Sumberdaya Manusia 3. Pemantapan Kualitas Sumber Daya Manusia Yang Unggul Dan Berdaya Saing	-	-	181.420.000,00	SD NEGERI 2 SRIKATON NPSN. 10801716
	1.01.02.2.01.0029	Pengelolaan Dana BOS Sekolah Dasar														
			<i>Jumlah Sekolah Dasar yang Mengelola Dana BOS</i>				1 Satuan Pendidikan	181.420.000,00	Kab. Lampung Tengah, Semua Kecamatan, Semua Kel/Desa	DAK NON FISIK-BOS REGULER	-	Meningkatkan kualitas Sumberdaya Manusia 3. Pemantapan Kualitas Sumber Daya Manusia Yang Unggul Dan Berdaya Saing	-		181.420.000,00	SD NEGERI 2 SRIKATON NPSN. 10801716
		<b>SD NEGERI 2 TANJUNG HARAPAN ANAK TUHA NPSN. 10801654</b>						<b>90.240.000,00</b>							<b>90.240.000,00</b>	
	<b>1</b>	<b>URUSAN PEMERINTAHAN WAJIB YANG BERKAITAN DENGAN PELAYANAN DASAR</b>						<b>90.240.000,00</b>							<b>90.240.000,00</b>	
	<b>1.01</b>	<b>URUSAN PEMERINTAHAN BIDANG PENDIDIKAN</b>						<b>90.240.000,00</b>							<b>90.240.000,00</b>	
1.	<b>1.01.02</b>	<b>PROGRAM PENGELOLAAN PENDIDIKAN</b>	-	-			-	<b>90.240.000,00</b>						-	<b>90.240.000,00</b>	
	1.01.02.2.01	Pengelolaan Pendidikan Sekolah Dasar	-	-			-	90.240.000,00			-	Meningkatkan kualitas Sumberdaya Manusia 3. Pemantapan Kualitas Sumber Daya Manusia Yang Unggul Dan Berdaya Saing	-	-	90.240.000,00	SD NEGERI 2 TANJUNG HARAPAN ANAK TUHA NPSN. 10801654
	1.01.02.2.01.0029	Pengelolaan Dana BOS Sekolah Dasar														

NO	KODE	URUSAN / BIDANG URUSAN / PROGRAM / KEGIATAN / SUB KEGIATAN	INDIKATOR PROGRAM / KEGIATAN / SUB KEGIATAN	TARGET AKHIR PERIODE RENSTRA OPD	REALISASI CAPAIAN RENJA OPD TAHUN 2022	PRAKIRAAN CAPAIAN TARGET RENJA OPD TAHUN 2023	CAPAIAN KINERJA DAN KERANGKA PENDANAAN						KELOMPOK SASARAN	PRAKIRAAN MAJU RENCANA TAHUN 2025		PERANGKAT DAERAH PENANGGUNG JAWAB
							TARGET 2024	PAGU INDIKATIF (Rp)	LOKASI	SUMBER DANA	PRIORITAS			TARGET	PAGU INDIKATIF (Rp)	
											NASIONAL	DAERAH				
1	2	3	4	5	6	7	8	9	10	11	12	13	14	15	16	17
			<i>Jumlah Sekolah Dasar yang Mengelola Dana BOS</i>				1 Satuan Pendidikan	90.240.000,00	Kab. Lampung Tengah, Semua Kecamatan, Semua Kel/Desa	DAK NON FISIK-BOS REGULER	-	Meningkatkan kualitas Sumberdaya Manusia 3. Pemantapan Kualitas Sumber Daya Manusia Yang Unggul Dan Berdaya Saing	-		90.240.000,00	SD NEGERI 2 TANJUNG HARAPAN ANAK TUHA NPSN. 10801654
<b>SD NEGERI 3 BUMI AJI NPSN. 10801766</b>								<b>0,00</b>							<b>223.820.000,00</b>	
<b>1</b>		<b>URUSAN PEMERINTAHAN WAJIB YANG BERKAITAN DENGAN PELAYANAN DASAR</b>						<b>0,00</b>							<b>223.820.000,00</b>	
	<b>1.01</b>	<b>URUSAN PEMERINTAHAN BIDANG PENDIDIKAN</b>						<b>0,00</b>							<b>223.820.000,00</b>	
1.	1.01.02	PROGRAM PENGELOLAAN PENDIDIKAN	-	-			-	0,00						-	223.820.000,00	
	1.01.02.2.01	Pengelolaan Pendidikan Sekolah Dasar	-	-			-	0,00				Meningkatkan kualitas Sumberdaya Manusia 3. Pemantapan Kualitas Sumber Daya Manusia Yang Unggul Dan Berdaya Saing	-	-	223.820.000,00	SD NEGERI 3 BUMI AJI NPSN. 10801766
	1.01.02.2.01.0029	Pengelolaan Dana BOS Sekolah Dasar														
			<i>Jumlah Sekolah Dasar yang Mengelola Dana BOS</i>				1 Satuan Pendidikan	0,00	Kab. Lampung Tengah, Semua Kecamatan, Semua Kel/Desa	DAK NON FISIK-BOS REGULER, DAK NON FISIK-BOS KINERJA	-	Meningkatkan kualitas Sumberdaya Manusia 3. Pemantapan Kualitas Sumber Daya Manusia Yang Unggul Dan Berdaya Saing	-		223.820.000,00	SD NEGERI 3 BUMI AJI NPSN. 10801766
<b>SD NEGERI BUMI JAYA NPSN. 10801574</b>								<b>163.560.000,00</b>							<b>163.560.000,00</b>	

NO	KODE	URUSAN / BIDANG URUSAN / PROGRAM / KEGIATAN / SUB KEGIATAN	INDIKATOR PROGRAM / KEGIATAN / SUB KEGIATAN	TARGET AKHIR PERIODE RENSTRA OPD	REALISASI CAPAIAN RENJA OPD TAHUN 2022	PRAKIRAAN CAPAIAN TARGET RENJA OPD TAHUN 2023	CAPAIAN KINERJA DAN KERANGKA PENDANAAN						KELOMPOK SASARAN	PRAKIRAAN MAJU RENCANA TAHUN 2025		PERANGKAT DAERAH PENANGGUNG JAWAB
							TARGET 2024	PAGU INDIKATIF (Rp)	LOKASI	SUMBER DANA	PRIORITAS			TARGET	PAGU INDIKATIF (Rp)	
											NASIONAL	DAERAH				
1	2	3	4	5	6	7	8	9	10	11	12	13	14	15	16	17
	1	URUSAN PEMERINTAHAN WAJIB YANG BERKAITAN DENGAN PELAYANAN DASAR						163.560.000,00							163.560.000,00	
	1.01	URUSAN PEMERINTAHAN BIDANG PENDIDIKAN						163.560.000,00							163.560.000,00	
1.	1.01.02	PROGRAM PENGELOLAAN PENDIDIKAN	-	-			-	163.560.000,00						-	163.560.000,00	
	1.01.02.2.01	Pengelolaan Pendidikan Sekolah Dasar	-	-			-	163.560.000,00			-	Meningkatkan kualitas Sumberdaya Manusia 3. Pemantapan Kualitas Sumber Daya Manusia Yang Unggul Dan Berdaya Saing	-	-	163.560.000,00	SD NEGERI BUMI JAYA NPSN. 10801574
	1.01.02.2.01.0029	Pengelolaan Dana BOS Sekolah Dasar														
			Jumlah Sekolah Dasar yang Mengelola Dana BOS				1 Satuan Pendidikan	163.560.000,00	Kab. Lampung Tengah, Semua Kecamatan, Semua Kel/Desa	DAK NON FISIK-BOS REGULER	-	Meningkatkan kualitas Sumberdaya Manusia 3. Pemantapan Kualitas Sumber Daya Manusia Yang Unggul Dan Berdaya Saing	-		163.560.000,00	SD NEGERI BUMI JAYA NPSN. 10801574
		SD NEGERI MULYO HAJI NPSN. 10801776						0,00							294.320.000,00	
	1	URUSAN PEMERINTAHAN WAJIB YANG BERKAITAN DENGAN PELAYANAN DASAR						0,00							294.320.000,00	
	1.01	URUSAN PEMERINTAHAN BIDANG PENDIDIKAN						0,00							294.320.000,00	
1.	1.01.02	PROGRAM PENGELOLAAN PENDIDIKAN	-	-			-	0,00						-	294.320.000,00	

NO	KODE	URUSAN / BIDANG URUSAN / PROGRAM / KEGIATAN / SUB KEGIATAN	INDIKATOR PROGRAM / KEGIATAN / SUB KEGIATAN	TARGET AKHIR PERIODE RENSTRA OPD	REALISASI CAPAIAN RENJA OPD TAHUN 2022	PRAKIRAAN CAPAIAN TARGET RENJA OPD TAHUN 2023	CAPAIAN KINERJA DAN KERANGKA PENDANAAN						KELOMPOK SASARAN	PRAKIRAAN MAJU RENCANA TAHUN 2025		PERANGKAT DAERAH PENANGGUNG JAWAB	
							TARGET 2024	PAGU INDIKATIF (Rp)	LOKASI	SUMBER DANA	PRIORITAS			TARGET	PAGU INDIKATIF (Rp)		
											NASIONAL	DAERAH					
1	2	3	4	5	6	7	8	9	10	11	12	13	14	15	16	17	
	1.01.02.2.01	Pengelolaan Pendidikan Sekolah Dasar	-	-			-	0,00			-	Meningkatkan kualitas Sumberdaya Manusia 3. Pemantapan Kualitas Sumber Daya Manusia Yang Unggul Dan Berdaya Saing	-	-	294.320.000,00	SD NEGERI MULYO HAJI NPSN. 10801776	
	1.01.02.2.01.0029	Pengelolaan Dana BOS Sekolah Dasar															
			<i>Jumlah Sekolah Dasar yang Mengelola Dana BOS</i>				1 Satuan Pendidikan	0,00	Kab. Lampung Tengah, Semua Kecamatan, Semua Kel/Desa	DAK NON FISIK-BOS REGULER, DAK NON FISIK-BOS KINERJA	-	Meningkatkan kualitas Sumberdaya Manusia 3. Pemantapan Kualitas Sumber Daya Manusia Yang Unggul Dan Berdaya Saing	-		294.320.000,00	SD NEGERI MULYO HAJI NPSN. 10801776	
		<b>SD NEGERI 1 JATI DATAR NPSN. 10802230</b>							<b>0,00</b>							<b>176.720.000,00</b>	
	<b>1</b>	<b>URUSAN PEMERINTAHAN WAJIB YANG BERKAITAN DENGAN PELAYANAN DASAR</b>						<b>0,00</b>							<b>176.720.000,00</b>		
	<b>1.01</b>	<b>URUSAN PEMERINTAHAN BIDANG PENDIDIKAN</b>						<b>0,00</b>							<b>176.720.000,00</b>		
1.	<b>1.01.02</b>	<b>PROGRAM PENGELOLAAN PENDIDIKAN</b>	-	-			-	<b>0,00</b>						-	<b>176.720.000,00</b>		
	1.01.02.2.01	Pengelolaan Pendidikan Sekolah Dasar	-	-			-	0,00			-	Meningkatkan kualitas Sumberdaya Manusia 3. Pemantapan Kualitas Sumber Daya Manusia Yang Unggul Dan Berdaya Saing	-	-	176.720.000,00	SD NEGERI 1 JATI DATAR NPSN. 10802230	
	1.01.02.2.01.0029	Pengelolaan Dana BOS Sekolah Dasar															

NO	KODE	URUSAN / BIDANG URUSAN / PROGRAM / KEGIATAN / SUB KEGIATAN	INDIKATOR PROGRAM / KEGIATAN / SUB KEGIATAN	TARGET AKHIR PERIODE RENSTRA OPD	REALISASI CAPAIAN RENJA OPD TAHUN 2022	PRAKIRAAN CAPAIAN TARGET RENJA OPD TAHUN 2023	CAPAIAN KINERJA DAN KERANGKA PENDANAAN						KELOMPOK SASARAN	PRAKIRAAN MAJU RENCANA TAHUN 2025		PERANGKAT DAERAH PENANGGUNG JAWAB
							TARGET 2024	PAGU INDIKATIF (Rp)	LOKASI	SUMBER DANA	PRIORITAS			TARGET	PAGU INDIKATIF (Rp)	
											NASIONAL	DAERAH				
1	2	3	4	5	6	7	8	9	10	11	12	13	14	15	16	17
			<i>Jumlah Sekolah Dasar yang Mengelola Dana BOS</i>				1 Satuan Pendidikan	0,00	Kab. Lampung Tengah, Semua Kecamatan, Semua Kel/Desa	DAK NON FISIK-BOS REGULER	-	Meningkatkan kualitas Sumberdaya Manusia 3. Pemantapan Kualitas Sumber Daya Manusia Yang Unggul Dan Berdaya Saing	-		176.720.000,00	SD NEGERI 1 JATI DATAR NPSN. 10802230
<b>SD NEGERI 1 MATARAM JAYA NPSN. 10802655</b>								<b>0,00</b>							<b>218.080.000,00</b>	
<b>1</b>		<b>URUSAN PEMERINTAHAN WAJIB YANG BERKAITAN DENGAN PELAYANAN DASAR</b>						<b>0,00</b>							<b>218.080.000,00</b>	
	<b>1.01</b>	<b>URUSAN PEMERINTAHAN BIDANG PENDIDIKAN</b>						<b>0,00</b>							<b>218.080.000,00</b>	
1.	1.01.02	PROGRAM PENGELOLAAN PENDIDIKAN	-	-			-	0,00						-	218.080.000,00	
	1.01.02.2.01	Pengelolaan Pendidikan Sekolah Dasar	-	-			-	0,00			-	Meningkatkan kualitas Sumberdaya Manusia 3. Pemantapan Kualitas Sumber Daya Manusia Yang Unggul Dan Berdaya Saing	-	-	218.080.000,00	SD NEGERI 1 MATARAM JAYA NPSN. 10802655
	1.01.02.2.01.0029	Pengelolaan Dana BOS Sekolah Dasar														
			<i>Jumlah Sekolah Dasar yang Mengelola Dana BOS</i>				1 Satuan Pendidikan	0,00	Kab. Lampung Tengah, Semua Kecamatan, Semua Kel/Desa	DAK NON FISIK-BOS REGULER	-	Meningkatkan kualitas Sumberdaya Manusia 3. Pemantapan Kualitas Sumber Daya Manusia Yang Unggul Dan Berdaya Saing	-		218.080.000,00	SD NEGERI 1 MATARAM JAYA NPSN. 10802655
<b>SD NEGERI 1 MATARAM UDIK NPSN. 10802197</b>								<b>156.980.000,00</b>							<b>156.980.000,00</b>	

NO	KODE	URUSAN / BIDANG URUSAN / PROGRAM / KEGIATAN / SUB KEGIATAN	INDIKATOR PROGRAM / KEGIATAN / SUB KEGIATAN	TARGET AKHIR PERIODE RENSTRA OPD	REALISASI CAPAIAN RENJA OPD TAHUN 2022	PRAKIRAAN CAPAIAN TARGET RENJA OPD TAHUN 2023	CAPAIAN KINERJA DAN KERANGKA PENDANAAN					KELOMPOK SASARAN	PRAKIRAAN MAJU RENCANA TAHUN 2025		PERANGKAT DAERAH PENANGGUNG JAWAB		
							TARGET 2024	PAGU INDIKATIF (Rp)	LOKASI	SUMBER DANA	PRIORITAS		TARGET	PAGU INDIKATIF (Rp)			
											NASIONAL					DAERAH	
1	2	3	4	5	6	7	8	9	10	11	12	13	14	15	16	17	
	1	URUSAN PEMERINTAHAN WAJIB YANG BERKAITAN DENGAN PELAYANAN DASAR						156.980.000,00							156.980.000,00		
	1.01	URUSAN PEMERINTAHAN BIDANG PENDIDIKAN						156.980.000,00							156.980.000,00		
1.	1.01.02	PROGRAM PENGELOLAAN PENDIDIKAN	-	-			-	156.980.000,00						-	156.980.000,00		
	1.01.02.2.01	Pengelolaan Pendidikan Sekolah Dasar	-	-			-	156.980.000,00			-	Meningkatk an kualitas Sumberday a Manusia 3. Pemanta pan Kualitas Sumber Daya Manusia Yang Unggul Dan Berdaya Saing	-	-	156.980.000,00	SD NEGERI 1 MATARAM UDIK NPSN. 10802197	
	1.01.02.2.01.0029	Pengelolaan Dana BOS Sekolah Dasar															
			Jumlah Sekolah Dasar yang Mengelola Dana BOS				1 Satuan Pendidikan	156.980.000,00	Kab. Lampung Tengah, Semua Kecamatan, Semua Kel/Desa	DAK NON FISIK-BOS REGULER	-	Meningkatk an kualitas Sumberday a Manusia 3. Pemanta pan Kualitas Sumber Daya Manusia Yang Unggul Dan Berdaya Saing	-		156.980.000,00	SD NEGERI 1 MATARAM UDIK NPSN. 10802197	
		SD NEGERI 1 SENDANG AGUNG BANDAR MATARAM NPSN. 10802557							0,00							159.800.000,00	
	1	URUSAN PEMERINTAHAN WAJIB YANG BERKAITAN DENGAN PELAYANAN DASAR						0,00							159.800.000,00		
	1.01	URUSAN PEMERINTAHAN BIDANG PENDIDIKAN						0,00							159.800.000,00		
1.	1.01.02	PROGRAM PENGELOLAAN PENDIDIKAN	-	-			-	0,00						-	159.800.000,00		

NO	KODE	URUSAN / BIDANG URUSAN / PROGRAM / KEGIATAN / SUB KEGIATAN	INDIKATOR PROGRAM / KEGIATAN / SUB KEGIATAN	TARGET AKHIR PERIODE RENSTRA OPD	REALISASI CAPAIAN RENJA OPD TAHUN 2022	PRAKIRAAN CAPAIAN TARGET RENJA OPD TAHUN 2023	CAPAIAN KINERJA DAN KERANGKA PENDANAAN						KELOMPOK SASARAN	PRAKIRAAN MAJU RENCANA TAHUN 2025		PERANGKAT DAERAH PENANGGUNG JAWAB
							TARGET 2024	PAGU INDIKATIF (Rp)	LOKASI	SUMBER DANA	PRIORITAS			TARGET	PAGU INDIKATIF (Rp)	
											NASIONAL	DAERAH				
1	2	3	4	5	6	7	8	9	10	11	12	13	14	15	16	17
	1.01.02.2.01	Pengelolaan Pendidikan Sekolah Dasar	-	-			-	0,00			-	Meningkatkan kualitas Sumberdaya Manusia 3. Pemantapan Kualitas Sumber Daya Manusia Yang Unggul Dan Berdaya Saing	-	-	159.800.000,00	SD NEGERI 1 SENDANG AGUNG BANDAR MATARAM NPSN. 10802557
	1.01.02.2.01.0029	Pengelolaan Dana BOS Sekolah Dasar														
			<i>Jumlah Sekolah Dasar yang Mengelola Dana BOS</i>				1 Satuan Pendidikan	0,00	Kab. Lampung Tengah, Semua Kecamatan, Semua Kel/Desa	DAK NON FISIK-BOS REGULER	-	Meningkatkan kualitas Sumberdaya Manusia 3. Pemantapan Kualitas Sumber Daya Manusia Yang Unggul Dan Berdaya Saing	-		159.800.000,00	SD NEGERI 1 SENDANG AGUNG BANDAR MATARAM NPSN. 10802557
		<b>SD NEGERI 1 SRI WIJAYA NPSN. 10802677</b>						<b>0,00</b>							<b>298.860.000,00</b>	
	<b>1</b>	<b>URUSAN PEMERINTAHAN WAJIB YANG BERKAITAN DENGAN PELAYANAN DASAR</b>						<b>0,00</b>							<b>298.860.000,00</b>	
	<b>1.01</b>	<b>URUSAN PEMERINTAHAN BIDANG PENDIDIKAN</b>						<b>0,00</b>							<b>298.860.000,00</b>	
1.	<b>1.01.02</b>	<b>PROGRAM PENGELOLAAN PENDIDIKAN</b>	-	-			-	<b>0,00</b>						-	<b>298.860.000,00</b>	
	1.01.02.2.01	Pengelolaan Pendidikan Sekolah Dasar	-	-			-	0,00			-	Meningkatkan kualitas Sumberdaya Manusia 3. Pemantapan Kualitas Sumber Daya Manusia Yang Unggul Dan Berdaya Saing	-	-	298.860.000,00	SD NEGERI 1 SRI WIJAYA NPSN. 10802677
	1.01.02.2.01.0029	Pengelolaan Dana BOS Sekolah Dasar														



NO	KODE	URUSAN / BIDANG URUSAN / PROGRAM / KEGIATAN / SUB KEGIATAN	INDIKATOR PROGRAM / KEGIATAN / SUB KEGIATAN	TARGET AKHIR PERIODE RENSTRA OPD	REALISASI CAPAIAN RENJA OPD TAHUN 2022	PRAKIRAAN CAPAIAN TARGET RENJA OPD TAHUN 2023	CAPAIAN KINERJA DAN KERANGKA PENDANAAN						KELOMPOK SASARAN	PRAKIRAAN MAJU RENCANA TAHUN 2025		PERANGKAT DAERAH PENANGGUNG JAWAB
							TARGET 2024	PAGU INDIKATIF (Rp)	LOKASI	SUMBER DANA	PRIORITAS			TARGET	PAGU INDIKATIF (Rp)	
											NASIONAL	DAERAH				
1	2	3	4	5	6	7	8	9	10	11	12	13	14	15	16	17
			<i>Jumlah Sekolah Dasar yang Mengelola Dana BOS</i>				1 Satuan Pendidikan	0,00	Kab. Lampung Tengah, Semua Kecamatan, Semua Kel/Desa	DAK NON FISIK-BOS REGULER, DAK NON FISIK-BOS KINERJA	-	Meningkatkan kualitas Sumberdaya Manusia 3. Pemantapan Kualitas Sumber Daya Manusia Yang Unggul Dan Berdaya Saing	-		298.860.000,00	SD NEGERI 1 SRI WIJAYA NPSN. 10802677
<b>SD NEGERI 1 SUMBER REJEKI NPSN. 10801526</b>								<b>0,00</b>							<b>192.700.000,00</b>	
	<b>1</b>	<b>URUSAN PEMERINTAHAN WAJIB YANG BERKAITAN DENGAN PELAYANAN DASAR</b>						<b>0,00</b>							<b>192.700.000,00</b>	
	<b>1.01</b>	<b>URUSAN PEMERINTAHAN BIDANG PENDIDIKAN</b>						<b>0,00</b>							<b>192.700.000,00</b>	
1.	<b>1.01.02</b>	<b>PROGRAM PENGELOLAAN PENDIDIKAN</b>	-	-			-	<b>0,00</b>						-	<b>192.700.000,00</b>	
	1.01.02.2.01	Pengelolaan Pendidikan Sekolah Dasar	-	-			-	0,00			-	Meningkatkan kualitas Sumberdaya Manusia 3. Pemantapan Kualitas Sumber Daya Manusia Yang Unggul Dan Berdaya Saing	-	-	192.700.000,00	SD NEGERI 1 SUMBER REJEKI NPSN. 10801526
	1.01.02.2.01.0029	Pengelolaan Dana BOS Sekolah Dasar														
			<i>Jumlah Sekolah Dasar yang Mengelola Dana BOS</i>				1 Satuan Pendidikan	0,00	Kab. Lampung Tengah, Semua Kecamatan, Semua Kel/Desa	DAK NON FISIK-BOS REGULER	-	Meningkatkan kualitas Sumberdaya Manusia 3. Pemantapan Kualitas Sumber Daya Manusia Yang Unggul Dan Berdaya Saing	-		192.700.000,00	SD NEGERI 1 SUMBER REJEKI NPSN. 10801526
<b>SD NEGERI 1 WAY TERUSAN SP 1 NPSN. 10802641</b>								<b>400.440.000,00</b>							<b>400.440.000,00</b>	

NO	KODE	URUSAN / BIDANG URUSAN / PROGRAM / KEGIATAN / SUB KEGIATAN	INDIKATOR PROGRAM / KEGIATAN / SUB KEGIATAN	TARGET AKHIR PERIODE RENSTRA OPD	REALISASI CAPAIAN RENJA OPD TAHUN 2022	PRAKIRAAN CAPAIAN TARGET RENJA OPD TAHUN 2023	CAPAIAN KINERJA DAN KERANGKA PENDANAAN						KELOMPOK SASARAN	PRAKIRAAN MAJU RENCANA TAHUN 2025		PERANGKAT DAERAH PENANGGUNG JAWAB	
							TARGET 2024	PAGU INDIKATIF (Rp)	LOKASI	SUMBER DANA	PRIORITAS			TARGET	PAGU INDIKATIF (Rp)		
											NASIONAL	DAERAH					
1	2	3	4	5	6	7	8	9	10	11	12	13	14	15	16	17	
	1	URUSAN PEMERINTAHAN WAJIB YANG BERKAITAN DENGAN PELAYANAN DASAR						400.440.000,00							400.440.000,00		
	1.01	URUSAN PEMERINTAHAN BIDANG PENDIDIKAN						400.440.000,00							400.440.000,00		
1.	1.01.02	PROGRAM PENGELOLAAN PENDIDIKAN	-	-			-	400.440.000,00						-	400.440.000,00		
	1.01.02.2.01	Pengelolaan Pendidikan Sekolah Dasar	-	-			-	400.440.000,00			-	Meningkatkan kualitas Sumberdaya Manusia 3. Pemantapan Kualitas Sumber Daya Manusia Yang Unggul Dan Berdaya Saing	-	-	400.440.000,00	SD NEGERI 1 WAY TERUSAN SP 1 NPSN. 10802641	
	1.01.02.2.01.0029	Pengelolaan Dana BOS Sekolah Dasar															
			Jumlah Sekolah Dasar yang Mengelola Dana BOS				1 Satuan Pendidikan	400.440.000,00	Kab. Lampung Tengah, Semua Kecamatan, Semua Kel/Desa	DAK NON FISIK-BOS REGULER	-	Meningkatkan kualitas Sumberdaya Manusia 3. Pemantapan Kualitas Sumber Daya Manusia Yang Unggul Dan Berdaya Saing	-		400.440.000,00	SD NEGERI 1 WAY TERUSAN SP 1 NPSN. 10802641	
		SD NEGERI 2 JATI DATAR NPSN. 10802408							268.840.000,00							268.840.000,00	
	1	URUSAN PEMERINTAHAN WAJIB YANG BERKAITAN DENGAN PELAYANAN DASAR						268.840.000,00							268.840.000,00		
	1.01	URUSAN PEMERINTAHAN BIDANG PENDIDIKAN						268.840.000,00							268.840.000,00		
1.	1.01.02	PROGRAM PENGELOLAAN PENDIDIKAN	-	-			-	268.840.000,00						-	268.840.000,00		

NO	KODE	URUSAN / BIDANG URUSAN / PROGRAM / KEGIATAN / SUB KEGIATAN	INDIKATOR PROGRAM / KEGIATAN / SUB KEGIATAN	TARGET AKHIR PERIODE RENSTRA OPD	REALISASI CAPAIAN RENJA OPD TAHUN 2022	PRAKIRAAN CAPAIAN TARGET RENJA OPD TAHUN 2023	CAPAIAN KINERJA DAN KERANGKA PENDANAAN						KELOMPOK SASARAN	PRAKIRAAN MAJU RENCANA TAHUN 2025		PERANGKAT DAERAH PENANGGUNG JAWAB
							TARGET 2024	PAGU INDIKATIF (Rp)	LOKASI	SUMBER DANA	PRIORITAS			TARGET	PAGU INDIKATIF (Rp)	
											NASIONAL	DAERAH				
1	2	3	4	5	6	7	8	9	10	11	12	13	14	15	16	17
	1.01.02.2.01	Pengelolaan Pendidikan Sekolah Dasar	-	-			-	268.840.000,00			-	Meningkatkan kualitas Sumberdaya Manusia 3. Pemantapan Kualitas Sumber Daya Manusia Yang Unggul Dan Berdaya Saing	-	-	268.840.000,00	SD NEGERI 2 JATI DATAR NPSN. 10802408
	1.01.02.2.01.0029	Pengelolaan Dana BOS Sekolah Dasar														
			<i>Jumlah Sekolah Dasar yang Mengelola Dana BOS</i>				1 Satuan Pendidikan	268.840.000,00	Kab. Lampung Tengah, Semua Kecamatan, Semua Kel/Desa	DAK NON FISIK-BOS REGULER	-	Meningkatkan kualitas Sumberdaya Manusia 3. Pemantapan Kualitas Sumber Daya Manusia Yang Unggul Dan Berdaya Saing	-		268.840.000,00	SD NEGERI 2 JATI DATAR NPSN. 10802408
		<b>SD NEGERI 2 MATARAM JAYA NPSN. 10802421</b>						<b>0,00</b>							<b>217.140.000,00</b>	
	<b>1</b>	<b>URUSAN PEMERINTAHAN WAJIB YANG BERKAITAN DENGAN PELAYANAN DASAR</b>						<b>0,00</b>							<b>217.140.000,00</b>	
	<b>1.01</b>	<b>URUSAN PEMERINTAHAN BIDANG PENDIDIKAN</b>						<b>0,00</b>							<b>217.140.000,00</b>	
1.	<b>1.01.02</b>	<b>PROGRAM PENGELOLAAN PENDIDIKAN</b>	-	-			-	<b>0,00</b>						-	<b>217.140.000,00</b>	
	1.01.02.2.01	Pengelolaan Pendidikan Sekolah Dasar	-	-			-	0,00			-	Meningkatkan kualitas Sumberdaya Manusia 3. Pemantapan Kualitas Sumber Daya Manusia Yang Unggul Dan Berdaya Saing	-	-	217.140.000,00	SD NEGERI 2 MATARAM JAYA NPSN. 10802421
	1.01.02.2.01.0029	Pengelolaan Dana BOS Sekolah Dasar														

NO	KODE	URUSAN / BIDANG URUSAN / PROGRAM / KEGIATAN / SUB KEGIATAN	INDIKATOR PROGRAM / KEGIATAN / SUB KEGIATAN	TARGET AKHIR PERIODE RENSTRA OPD	REALISASI CAPAIAN RENJA OPD TAHUN 2022	PRAKIRAAN CAPAIAN TARGET RENJA OPD TAHUN 2023	CAPAIAN KINERJA DAN KERANGKA PENDANAAN						KELOMPOK SASARAN	PRAKIRAAN MAJU RENCANA TAHUN 2025		PERANGKAT DAERAH PENANGGUNG JAWAB
							TARGET 2024	PAGU INDIKATIF (Rp)	LOKASI	SUMBER DANA	PRIORITAS			TARGET	PAGU INDIKATIF (Rp)	
											NASIONAL	DAERAH				
1	2	3	4	5	6	7	8	9	10	11	12	13	14	15	16	17
			<i>Jumlah Sekolah Dasar yang Mengelola Dana BOS</i>				1 Satuan Pendidikan	0,00	Kab. Lampung Tengah, Semua Kecamatan, Semua Kel/Desa	DAK NON FISIK-BOS REGULER	-	Meningkatkan kualitas Sumberdaya Manusia 3. Pemantapan Kualitas Sumber Daya Manusia Yang Unggul Dan Berdaya Saing	-		217.140.000,00	SD NEGERI 2 MATARAM JAYA NPSN. 10802421
<b>SD NEGERI 2 MATARAM UDIK NPSN. 10802402</b>								<b>206.800.000,00</b>							<b>206.800.000,00</b>	
	<b>1</b>	<b>URUSAN PEMERINTAHAN WAJIB YANG BERKAITAN DENGAN PELAYANAN DASAR</b>						<b>206.800.000,00</b>							<b>206.800.000,00</b>	
	<b>1.01</b>	<b>URUSAN PEMERINTAHAN BIDANG PENDIDIKAN</b>						<b>206.800.000,00</b>							<b>206.800.000,00</b>	
1.	1.01.02	PROGRAM PENGELOLAAN PENDIDIKAN	-	-			-	206.800.000,00						-	206.800.000,00	
	1.01.02.2.01	Pengelolaan Pendidikan Sekolah Dasar	-	-			-	206.800.000,00			-	Meningkatkan kualitas Sumberdaya Manusia 3. Pemantapan Kualitas Sumber Daya Manusia Yang Unggul Dan Berdaya Saing	-	-	206.800.000,00	SD NEGERI 2 MATARAM UDIK NPSN. 10802402
	1.01.02.2.01.0029	Pengelolaan Dana BOS Sekolah Dasar														
			<i>Jumlah Sekolah Dasar yang Mengelola Dana BOS</i>				1 Satuan Pendidikan	206.800.000,00	Kab. Lampung Tengah, Semua Kecamatan, Semua Kel/Desa	DAK NON FISIK-BOS REGULER	-	Meningkatkan kualitas Sumberdaya Manusia 3. Pemantapan Kualitas Sumber Daya Manusia Yang Unggul Dan Berdaya Saing	-		206.800.000,00	SD NEGERI 2 MATARAM UDIK NPSN. 10802402
<b>SD NEGERI 2 SENDANG AGUNG BANDAR MATARAM NPSN. 69786584</b>								<b>252.860.000,00</b>							<b>252.860.000,00</b>	

NO	KODE	URUSAN / BIDANG URUSAN / PROGRAM / KEGIATAN / SUB KEGIATAN	INDIKATOR PROGRAM / KEGIATAN / SUB KEGIATAN	TARGET AKHIR PERIODE RENSTRA OPD	REALISASI CAPAIAN RENJA OPD TAHUN 2022	PRAKIRAAN CAPAIAN TARGET RENJA OPD TAHUN 2023	CAPAIAN KINERJA DAN KERANGKA PENDANAAN						KELOMPOK SASARAN	PRAKIRAAN MAJU RENCANA TAHUN 2025		PERANGKAT DAERAH PENANGGUNG JAWAB	
							TARGET 2024	PAGU INDIKATIF (Rp)	LOKASI	SUMBER DANA	PRIORITAS			TARGET	PAGU INDIKATIF (Rp)		
											NASIONAL	DAERAH					
1	2	3	4	5	6	7	8	9	10	11	12	13	14	15	16	17	
	1	URUSAN PEMERINTAHAN WAJIB YANG BERKAITAN DENGAN PELAYANAN DASAR						252.860.000,00							252.860.000,00		
	1.01	URUSAN PEMERINTAHAN BIDANG PENDIDIKAN						252.860.000,00							252.860.000,00		
1.	1.01.02	PROGRAM PENGELOLAAN PENDIDIKAN	-	-			-	252.860.000,00						-	252.860.000,00		
	1.01.02.2.01	Pengelolaan Pendidikan Sekolah Dasar	-	-			-	252.860.000,00			-	Meningkatkan kualitas Sumberdaya Manusia 3. Pemantapan Kualitas Sumber Daya Manusia Yang Unggul Dan Berdaya Saing	-	-	252.860.000,00	SD NEGERI 2 SENDANG AGUNG BANDAR MATARAM NPSN. 69786584	
	1.01.02.2.01.0029	Pengelolaan Dana BOS Sekolah Dasar															
			Jumlah Sekolah Dasar yang Mengelola Dana BOS				1 Satuan Pendidikan	252.860.000,00	Kab. Lampung Tengah, Semua Kecamatan, Semua Kel/Desa	DAK NON FISIK-BOS REGULER	-	Meningkatkan kualitas Sumberdaya Manusia 3. Pemantapan Kualitas Sumber Daya Manusia Yang Unggul Dan Berdaya Saing	-		252.860.000,00	SD NEGERI 2 SENDANG AGUNG BANDAR MATARAM NPSN. 69786584	
		SD NEGERI 2 SRIWIJAYA NPSN. 10801710							205.860.000,00							205.860.000,00	
	1	URUSAN PEMERINTAHAN WAJIB YANG BERKAITAN DENGAN PELAYANAN DASAR						205.860.000,00							205.860.000,00		
	1.01	URUSAN PEMERINTAHAN BIDANG PENDIDIKAN						205.860.000,00							205.860.000,00		
1.	1.01.02	PROGRAM PENGELOLAAN PENDIDIKAN	-	-			-	205.860.000,00						-	205.860.000,00		

NO	KODE	URUSAN / BIDANG URUSAN / PROGRAM / KEGIATAN / SUB KEGIATAN	INDIKATOR PROGRAM / KEGIATAN / SUB KEGIATAN	TARGET AKHIR PERIODE RENSTRA OPD	REALISASI CAPAIAN RENJA OPD TAHUN 2022	PRAKIRAAN CAPAIAN TARGET RENJA OPD TAHUN 2023	CAPAIAN KINERJA DAN KERANGKA PENDANAAN						KELOMPOK SASARAN	PRAKIRAAN MAJU RENCANA TAHUN 2025		PERANGKAT DAERAH PENANGGUNG JAWAB
							TARGET 2024	PAGU INDIKATIF (Rp)	LOKASI	SUMBER DANA	PRIORITAS			TARGET	PAGU INDIKATIF (Rp)	
											NASIONAL	DAERAH				
1	2	3	4	5	6	7	8	9	10	11	12	13	14	15	16	17
	1.01.02.2.01	Pengelolaan Pendidikan Sekolah Dasar	-	-			-	205.860.000,00			-	Meningkatkan kualitas Sumberdaya Manusia 3. Pemantapan Kualitas Sumber Daya Manusia Yang Unggul Dan Berdaya Saing	-	-	205.860.000,00	SD NEGERI 2 SRIWIJAYA NPSN. 10801710
	1.01.02.2.01.0029	Pengelolaan Dana BOS Sekolah Dasar														
			Jumlah Sekolah Dasar yang Mengelola Dana BOS				1 Satuan Pendidikan	205.860.000,00	Kab. Lampung Tengah, Semua Kecamatan, Semua Kel/Desa	DAK NON FISIK-BOS REGULER	-	Meningkatkan kualitas Sumberdaya Manusia 3. Pemantapan Kualitas Sumber Daya Manusia Yang Unggul Dan Berdaya Saing	-		205.860.000,00	SD NEGERI 2 SRIWIJAYA NPSN. 10801710
		<b>SD NEGERI 2 TERBANGGI ILIR NPSN. 10801682</b>							<b>175.780.000,00</b>						<b>175.780.000,00</b>	
	<b>1</b>	<b>URUSAN PEMERINTAHAN WAJIB YANG BERKAITAN DENGAN PELAYANAN DASAR</b>						<b>175.780.000,00</b>							<b>175.780.000,00</b>	
	<b>1.01</b>	<b>URUSAN PEMERINTAHAN BIDANG PENDIDIKAN</b>						<b>175.780.000,00</b>							<b>175.780.000,00</b>	
1.	<b>1.01.02</b>	<b>PROGRAM PENGELOLAAN PENDIDIKAN</b>	-	-			-	<b>175.780.000,00</b>						-	<b>175.780.000,00</b>	
	1.01.02.2.01	Pengelolaan Pendidikan Sekolah Dasar	-	-			-	175.780.000,00			-	Meningkatkan kualitas Sumberdaya Manusia 3. Pemantapan Kualitas Sumber Daya Manusia Yang Unggul Dan Berdaya Saing	-	-	175.780.000,00	SD NEGERI 2 TERBANGGI ILIR NPSN. 10801682
	1.01.02.2.01.0029	Pengelolaan Dana BOS Sekolah Dasar														

NO	KODE	URUSAN / BIDANG URUSAN / PROGRAM / KEGIATAN / SUB KEGIATAN	INDIKATOR PROGRAM / KEGIATAN / SUB KEGIATAN	TARGET AKHIR PERIODE RENSTRA OPD	REALISASI CAPAIAN RENJA OPD TAHUN 2022	PRAKIRAAN CAPAIAN TARGET RENJA OPD TAHUN 2023	CAPAIAN KINERJA DAN KERANGKA PENDANAAN					KELOMPOK SASARAN	PRAKIRAAN MAJU RENCANA TAHUN 2025		PERANGKAT DAERAH PENANGGUNG JAWAB	
							TARGET 2024	PAGU INDIKATIF (Rp)	LOKASI	SUMBER DANA	PRIORITAS		TARGET	PAGU INDIKATIF (Rp)		
											NASIONAL					DAERAH
1	2	3	4	5	6	7	8	9	10	11	12	13	14	15	16	17
			<i>Jumlah Sekolah Dasar yang Mengelola Dana BOS</i>				1 Satuan Pendidikan	175.780.000,00	Kab. Lampung Tengah, Semua Kecamatan, Semua Kel/Desa	DAK NON FISIK-BOS REGULER	-	Meningkatkan kualitas Sumberdaya Manusia 3. Pemantapan Kualitas Sumber Daya Manusia Yang Unggul Dan Berdaya Saing	-		175.780.000,00	SD NEGERI 2 TERBANGGI ILIR NPSN. 10801682
<b>SD NEGERI 2 WAY TERUSAN SP 2 NPSN. 10801671</b>								<b>384.460.000,00</b>						<b>384.460.000,00</b>		
1		URUSAN PEMERINTAHAN WAJIB YANG BERKAITAN DENGAN PELAYANAN DASAR						384.460.000,00							384.460.000,00	
	1.01	URUSAN PEMERINTAHAN BIDANG PENDIDIKAN						384.460.000,00							384.460.000,00	
1.	1.01.02	PROGRAM PENGELOLAAN PENDIDIKAN	-	-			-	384.460.000,00						-	384.460.000,00	
	1.01.02.2.01	Pengelolaan Pendidikan Sekolah Dasar	-	-			-	384.460.000,00			-	Meningkatkan kualitas Sumberdaya Manusia 3. Pemantapan Kualitas Sumber Daya Manusia Yang Unggul Dan Berdaya Saing	-	-	384.460.000,00	SD NEGERI 2 WAY TERUSAN SP 2 NPSN. 10801671
	1.01.02.2.01.0029	Pengelolaan Dana BOS Sekolah Dasar														
			<i>Jumlah Sekolah Dasar yang Mengelola Dana BOS</i>				1 Satuan Pendidikan	384.460.000,00	Kab. Lampung Tengah, Semua Kecamatan, Semua Kel/Desa	DAK NON FISIK-BOS REGULER	-	Meningkatkan kualitas Sumberdaya Manusia 3. Pemantapan Kualitas Sumber Daya Manusia Yang Unggul Dan Berdaya Saing	-		384.460.000,00	SD NEGERI 2 WAY TERUSAN SP 2 NPSN. 10801671
<b>SD NEGERI 3 GUNUNG MADU NPSN. 10810317</b>								<b>134.420.000,00</b>						<b>134.420.000,00</b>		

NO	KODE	URUSAN / BIDANG URUSAN / PROGRAM / KEGIATAN / SUB KEGIATAN	INDIKATOR PROGRAM / KEGIATAN / SUB KEGIATAN	TARGET AKHIR PERIODE RENSTRA OPD	REALISASI CAPAIAN RENJA OPD TAHUN 2022	PRAKIRAAN CAPAIAN TARGET RENJA OPD TAHUN 2023	CAPAIAN KINERJA DAN KERANGKA PENDANAAN						KELOMPOK SASARAN	PRAKIRAAN MAJU RENCANA TAHUN 2025		PERANGKAT DAERAH PENANGGUNG JAWAB
							TARGET 2024	PAGU INDIKATIF (Rp)	LOKASI	SUMBER DANA	PRIORITAS			TARGET	PAGU INDIKATIF (Rp)	
											NASIONAL	DAERAH				
1	2	3	4	5	6	7	8	9	10	11	12	13	14	15	16	17
	1	URUSAN PEMERINTAHAN WAJIB YANG BERKAITAN DENGAN PELAYANAN DASAR						134.420.000,00							134.420.000,00	
	1.01	URUSAN PEMERINTAHAN BIDANG PENDIDIKAN						134.420.000,00							134.420.000,00	
1.	1.01.02	PROGRAM PENGELOLAAN PENDIDIKAN	-	-			-	134.420.000,00						-	134.420.000,00	
	1.01.02.2.01	Pengelolaan Pendidikan Sekolah Dasar	-	-			-	134.420.000,00			-	Meningkatkan kualitas Sumberdaya Manusia 3. Pemantapan Kualitas Sumber Daya Manusia Yang Unggul Dan Berdaya Saing	-	-	134.420.000,00	SD NEGERI 3 GUNUNG MADU NPSN. 10810317
	1.01.02.2.01.0029	Pengelolaan Dana BOS Sekolah Dasar														
			Jumlah Sekolah Dasar yang Mengelola Dana BOS				1 Satuan Pendidikan	134.420.000,00	Kab. Lampung Tengah, Semua Kecamatan, Semua Kel/Desa	DAK NON FISIK-BOS REGULER	-	Meningkatkan kualitas Sumberdaya Manusia 3. Pemantapan Kualitas Sumber Daya Manusia Yang Unggul Dan Berdaya Saing	-		134.420.000,00	SD NEGERI 3 GUNUNG MADU NPSN. 10810317
		SD NEGERI 3 JATI DATAR NPSN. 10801775						0,00							88.360.000,00	
	1	URUSAN PEMERINTAHAN WAJIB YANG BERKAITAN DENGAN PELAYANAN DASAR						0,00							88.360.000,00	
	1.01	URUSAN PEMERINTAHAN BIDANG PENDIDIKAN						0,00							88.360.000,00	
1.	1.01.02	PROGRAM PENGELOLAAN PENDIDIKAN	-	-			-	0,00						-	88.360.000,00	



NO	KODE	URUSAN / BIDANG URUSAN / PROGRAM / KEGIATAN / SUB KEGIATAN	INDIKATOR PROGRAM / KEGIATAN / SUB KEGIATAN	TARGET AKHIR PERIODE RENSTRA OPD	REALISASI CAPAIAN RENJA OPD TAHUN 2022	PRAKIRAAN CAPAIAN TARGET RENJA OPD TAHUN 2023	CAPAIAN KINERJA DAN KERANGKA PENDANAAN						KELOMPOK SASARAN	PRAKIRAAN MAJU RENCANA TAHUN 2025		PERANGKAT DAERAH PENANGGUNG JAWAB
							TARGET 2024	PAGU INDIKATIF (Rp)	LOKASI	SUMBER DANA	PRIORITAS			TARGET	PAGU INDIKATIF (Rp)	
											NASIONAL	DAERAH				
1	2	3	4	5	6	7	8	9	10	11	12	13	14	15	16	17
	1.01.02.2.01	Pengelolaan Pendidikan Sekolah Dasar	-	-			-	0,00			-	Meningkatkan kualitas Sumberdaya Manusia 3. Pemantapan Kualitas Sumber Daya Manusia Yang Unggul Dan Berdaya Saing	-	-	88.360.000,00	SD NEGERI 3 JATI DATAR NPSN. 10801775
	1.01.02.2.01.0029	Pengelolaan Dana BOS Sekolah Dasar														
			<i>Jumlah Sekolah Dasar yang Mengelola Dana BOS</i>				1 Satuan Pendidikan	0,00	Kab. Lampung Tengah, Semua Kecamatan, Semua Kel/Desa	DAK NON FISIK-BOS REGULER	-	Meningkatkan kualitas Sumberdaya Manusia 3. Pemantapan Kualitas Sumber Daya Manusia Yang Unggul Dan Berdaya Saing	-		88.360.000,00	SD NEGERI 3 JATI DATAR NPSN. 10801775
		<b>SD NEGERI 3 MATARAM UDIK NPSN. 10801724</b>						<b>0,00</b>							<b>383.520.000,00</b>	
	<b>1</b>	<b>URUSAN PEMERINTAHAN WAJIB YANG BERKAITAN DENGAN PELAYANAN DASAR</b>						<b>0,00</b>							<b>383.520.000,00</b>	
	<b>1.01</b>	<b>URUSAN PEMERINTAHAN BIDANG PENDIDIKAN</b>						<b>0,00</b>							<b>383.520.000,00</b>	
1.	<b>1.01.02</b>	<b>PROGRAM PENGELOLAAN PENDIDIKAN</b>	-	-			-	<b>0,00</b>						-	<b>383.520.000,00</b>	
	1.01.02.2.01	Pengelolaan Pendidikan Sekolah Dasar	-	-			-	0,00			-	Meningkatkan kualitas Sumberdaya Manusia 3. Pemantapan Kualitas Sumber Daya Manusia Yang Unggul Dan Berdaya Saing	-	-	383.520.000,00	SD NEGERI 3 MATARAM UDIK NPSN. 10801724
	1.01.02.2.01.0029	Pengelolaan Dana BOS Sekolah Dasar														

NO	KODE	URUSAN / BIDANG URUSAN / PROGRAM / KEGIATAN / SUB KEGIATAN	INDIKATOR PROGRAM / KEGIATAN / SUB KEGIATAN	TARGET AKHIR PERIODE RENSTRA OPD	REALISASI CAPAIAN RENJA OPD TAHUN 2022	PRAKIRAAN CAPAIAN TARGET RENJA OPD TAHUN 2023	CAPAIAN KINERJA DAN KERANGKA PENDANAAN						KELOMPOK SASARAN	PRAKIRAAN MAJU RENCANA TAHUN 2025		PERANGKAT DAERAH PENANGGUNG JAWAB
							TARGET 2024	PAGU INDIKATIF (Rp)	LOKASI	SUMBER DANA	PRIORITAS			TARGET	PAGU INDIKATIF (Rp)	
											NASIONAL	DAERAH				
1	2	3	4	5	6	7	8	9	10	11	12	13	14	15	16	17
			<i>Jumlah Sekolah Dasar yang Mengelola Dana BOS</i>				1 Satuan Pendidikan	0,00	Kab. Lampung Tengah, Semua Kecamatan, Semua Kel/Desa	DAK NON FISIK-BOS REGULER	-	Meningkatkan kualitas Sumberdaya Manusia 3. Pemantapan Kualitas Sumber Daya Manusia Yang Unggul Dan Berdaya Saing	-		383.520.000,00	SD NEGERI 3 MATARAM UDIK NPSN. 10801724
<b>SD NEGERI 3 SRI WIJAYA NPSN. 10801568</b>								<b>0,00</b>							<b>141.940.000,00</b>	
	<b>1</b>	<b>URUSAN PEMERINTAHAN WAJIB YANG BERKAITAN DENGAN PELAYANAN DASAR</b>						<b>0,00</b>							<b>141.940.000,00</b>	
	<b>1.01</b>	<b>URUSAN PEMERINTAHAN BIDANG PENDIDIKAN</b>						<b>0,00</b>							<b>141.940.000,00</b>	
1.	<b>1.01.02</b>	<b>PROGRAM PENGELOLAAN PENDIDIKAN</b>	-	-			-	<b>0,00</b>						-	<b>141.940.000,00</b>	
	1.01.02.2.01	Pengelolaan Pendidikan Sekolah Dasar	-	-			-	0,00			-	Meningkatkan kualitas Sumberdaya Manusia 3. Pemantapan Kualitas Sumber Daya Manusia Yang Unggul Dan Berdaya Saing	-	-	141.940.000,00	SD NEGERI 3 SRI WIJAYA NPSN. 10801568
	1.01.02.2.01.0029	Pengelolaan Dana BOS Sekolah Dasar														
			<i>Jumlah Sekolah Dasar yang Mengelola Dana BOS</i>				1 Satuan Pendidikan	0,00	Kab. Lampung Tengah, Semua Kecamatan, Semua Kel/Desa	DAK NON FISIK-BOS REGULER	-	Meningkatkan kualitas Sumberdaya Manusia 3. Pemantapan Kualitas Sumber Daya Manusia Yang Unggul Dan Berdaya Saing	-		141.940.000,00	SD NEGERI 3 SRI WIJAYA NPSN. 10801568
<b>SD NEGERI 3 WAY TERUSAN SP 3 NPSN. 10801509</b>								<b>607.240.000,00</b>							<b>607.240.000,00</b>	

NO	KODE	URUSAN / BIDANG URUSAN / PROGRAM / KEGIATAN / SUB KEGIATAN	INDIKATOR PROGRAM / KEGIATAN / SUB KEGIATAN	TARGET AKHIR PERIODE RENSTRA OPD	REALISASI CAPAIAN RENJA OPD TAHUN 2022	PRAKIRAAN CAPAIAN TARGET RENJA OPD TAHUN 2023	CAPAIAN KINERJA DAN KERANGKA PENDANAAN						KELOMPOK SASARAN	PRAKIRAAN MAJU RENCANA TAHUN 2025		PERANGKAT DAERAH PENANGGUNG JAWAB	
							TARGET 2024	PAGU INDIKATIF (Rp)	LOKASI	SUMBER DANA	PRIORITAS			TARGET	PAGU INDIKATIF (Rp)		
											NASIONAL	DAERAH					
1	2	3	4	5	6	7	8	9	10	11	12	13	14	15	16	17	
	1	URUSAN PEMERINTAHAN WAJIB YANG BERKAITAN DENGAN PELAYANAN DASAR						607.240.000,00							607.240.000,00		
	1.01	URUSAN PEMERINTAHAN BIDANG PENDIDIKAN						607.240.000,00							607.240.000,00		
1.	1.01.02	PROGRAM PENGELOLAAN PENDIDIKAN	-	-			-	607.240.000,00						-	607.240.000,00		
	1.01.02.2.01	Pengelolaan Pendidikan Sekolah Dasar	-	-			-	607.240.000,00			-	Meningkatkan kualitas Sumberdaya Manusia 3. Pemantapan Kualitas Sumber Daya Manusia Yang Unggul Dan Berdaya Saing	-	-	607.240.000,00	SD NEGERI 3 WAY TERUSAN SP 3 NPSN. 10801509	
	1.01.02.2.01.0029	Pengelolaan Dana BOS Sekolah Dasar															
			Jumlah Sekolah Dasar yang Mengelola Dana BOS				1 Satuan Pendidikan	607.240.000,00	Kab. Lampung Tengah, Semua Kecamatan, Semua Kel/Desa	DAK NON FISIK-BOS REGULER	-	Meningkatkan kualitas Sumberdaya Manusia 3. Pemantapan Kualitas Sumber Daya Manusia Yang Unggul Dan Berdaya Saing	-		607.240.000,00	SD NEGERI 3 WAY TERUSAN SP 3 NPSN. 10801509	
		SD NEGERI 4 GUNUNG MADU NPSN. 10801604							0,00							197.400.000,00	
	1	URUSAN PEMERINTAHAN WAJIB YANG BERKAITAN DENGAN PELAYANAN DASAR						0,00							197.400.000,00		
	1.01	URUSAN PEMERINTAHAN BIDANG PENDIDIKAN						0,00							197.400.000,00		
1.	1.01.02	PROGRAM PENGELOLAAN PENDIDIKAN	-	-			-	0,00						-	197.400.000,00		

NO	KODE	URUSAN / BIDANG URUSAN / PROGRAM / KEGIATAN / SUB KEGIATAN	INDIKATOR PROGRAM / KEGIATAN / SUB KEGIATAN	TARGET AKHIR PERIODE RENSTRA OPD	REALISASI CAPAIAN RENJA OPD TAHUN 2022	PRAKIRAAN CAPAIAN TARGET RENJA OPD TAHUN 2023	CAPAIAN KINERJA DAN KERANGKA PENDANAAN						KELOMPOK SASARAN	PRAKIRAAN MAJU RENCANA TAHUN 2025		PERANGKAT DAERAH PENANGGUNG JAWAB
							TARGET 2024	PAGU INDIKATIF (Rp)	LOKASI	SUMBER DANA	PRIORITAS			TARGET	PAGU INDIKATIF (Rp)	
											NASIONAL	DAERAH				
1	2	3	4	5	6	7	8	9	10	11	12	13	14	15	16	17
	1.01.02.2.01	Pengelolaan Pendidikan Sekolah Dasar	-	-			-	0,00			-	Meningkatkan kualitas Sumberdaya Manusia 3. Pemantapan Kualitas Sumber Daya Manusia Yang Unggul Dan Berdaya Saing	-	-	197.400.000,00	SD NEGERI 4 GUNUNG MADU NPSN. 10801604
	1.01.02.2.01.0029	Pengelolaan Dana BOS Sekolah Dasar														
			Jumlah Sekolah Dasar yang Mengelola Dana BOS				1 Satuan Pendidikan	0,00	Kab. Lampung Tengah, Semua Kecamatan, Semua Kel/Desa	DAK NON FISIK-BOS REGULER	-	Meningkatkan kualitas Sumberdaya Manusia 3. Pemantapan Kualitas Sumber Daya Manusia Yang Unggul Dan Berdaya Saing	-		197.400.000,00	SD NEGERI 4 GUNUNG MADU NPSN. 10801604
		<b>SD NEGERI 4 MATARAM UDIK NPSN. 10801635</b>						<b>0,00</b>							<b>5.640.000,00</b>	
	<b>1</b>	<b>URUSAN PEMERINTAHAN WAJIB YANG BERKAITAN DENGAN PELAYANAN DASAR</b>						<b>0,00</b>							<b>5.640.000,00</b>	
	<b>1.01</b>	<b>URUSAN PEMERINTAHAN BIDANG PENDIDIKAN</b>						<b>0,00</b>							<b>5.640.000,00</b>	
1.	<b>1.01.02</b>	<b>PROGRAM PENGELOLAAN PENDIDIKAN</b>	-	-			-	<b>0,00</b>						-	<b>5.640.000,00</b>	
	1.01.02.2.01	Pengelolaan Pendidikan Sekolah Dasar	-	-			-	0,00			-	Meningkatkan kualitas Sumberdaya Manusia 3. Pemantapan Kualitas Sumber Daya Manusia Yang Unggul Dan Berdaya Saing	-	-	5.640.000,00	SD NEGERI 4 MATARAM UDIK NPSN. 10801635
	1.01.02.2.01.0029	Pengelolaan Dana BOS Sekolah Dasar														

NO	KODE	URUSAN / BIDANG URUSAN / PROGRAM / KEGIATAN / SUB KEGIATAN	INDIKATOR PROGRAM / KEGIATAN / SUB KEGIATAN	TARGET AKHIR PERIODE RENSTRA OPD	REALISASI CAPAIAN RENJA OPD TAHUN 2022	PRAKIRAAN CAPAIAN TARGET RENJA OPD TAHUN 2023	CAPAIAN KINERJA DAN KERANGKA PENDANAAN						KELOMPOK SASARAN	PRAKIRAAN MAJU RENCANA TAHUN 2025		PERANGKAT DAERAH PENANGGUNG JAWAB
							TARGET 2024	PAGU INDIKATIF (Rp)	LOKASI	SUMBER DANA	PRIORITAS			TARGET	PAGU INDIKATIF (Rp)	
											NASIONAL	DAERAH				
1	2	3	4	5	6	7	8	9	10	11	12	13	14	15	16	17
			<i>Jumlah Sekolah Dasar yang Mengelola Dana BOS</i>				1 Satuan Pendidikan	0,00	Kab. Lampung Tengah, Semua Kecamatan, Semua Kel/Desa	DAK NON FISIK-BOS REGULER	-	Meningkatkan kualitas Sumberdaya Manusia 3. Pemantapan Kualitas Sumber Daya Manusia Yang Unggul Dan Berdaya Saing	-		5.640.000,00	SD NEGERI 4 MATARAM UDIK NPSN. 10801635
<b>SD NEGERI TERBANGGI MULYA NPSN. 10802011</b>								<b>360.020.000,00</b>							<b>360.020.000,00</b>	
	<b>1</b>	<b>URUSAN PEMERINTAHAN WAJIB YANG BERKAITAN DENGAN PELAYANAN DASAR</b>						<b>360.020.000,00</b>							<b>360.020.000,00</b>	
	<b>1.01</b>	<b>URUSAN PEMERINTAHAN BIDANG PENDIDIKAN</b>						<b>360.020.000,00</b>							<b>360.020.000,00</b>	
1.	1.01.02	PROGRAM PENGELOLAAN PENDIDIKAN	-	-			-	360.020.000,00						-	360.020.000,00	
	1.01.02.2.01	Pengelolaan Pendidikan Sekolah Dasar	-	-			-	360.020.000,00			-	Meningkatkan kualitas Sumberdaya Manusia 3. Pemantapan Kualitas Sumber Daya Manusia Yang Unggul Dan Berdaya Saing	-	-	360.020.000,00	SD NEGERI TERBANGGI MULYA NPSN. 10802011
	1.01.02.2.01.0029	Pengelolaan Dana BOS Sekolah Dasar														
			<i>Jumlah Sekolah Dasar yang Mengelola Dana BOS</i>				1 Satuan Pendidikan	360.020.000,00	Kab. Lampung Tengah, Semua Kecamatan, Semua Kel/Desa	DAK NON FISIK-BOS REGULER	-	Meningkatkan kualitas Sumberdaya Manusia 3. Pemantapan Kualitas Sumber Daya Manusia Yang Unggul Dan Berdaya Saing	-		360.020.000,00	SD NEGERI TERBANGGI MULYA NPSN. 10802011
<b>SD NEGERI UMAN AGUNG NPSN. 10802009</b>								<b>0,00</b>							<b>102.460.000,00</b>	

NO	KODE	URUSAN / BIDANG URUSAN / PROGRAM / KEGIATAN / SUB KEGIATAN	INDIKATOR PROGRAM / KEGIATAN / SUB KEGIATAN	TARGET AKHIR PERIODE RENSTRA OPD	REALISASI CAPAIAN RENJA OPD TAHUN 2022	PRAKIRAAN CAPAIAN TARGET RENJA OPD TAHUN 2023	CAPAIAN KINERJA DAN KERANGKA PENDANAAN						KELOMPOK SASARAN	PRAKIRAAN MAJU RENCANA TAHUN 2025		PERANGKAT DAERAH PENANGGUNG JAWAB	
							TARGET 2024	PAGU INDIKATIF (Rp)	LOKASI	SUMBER DANA	PRIORITAS			TARGET	PAGU INDIKATIF (Rp)		
											NASIONAL	DAERAH					
1	2	3	4	5	6	7	8	9	10	11	12	13	14	15	16	17	
	1	URUSAN PEMERINTAHAN WAJIB YANG BERKAITAN DENGAN PELAYANAN DASAR						0,00							102.460.000,00		
	1.01	URUSAN PEMERINTAHAN BIDANG PENDIDIKAN						0,00							102.460.000,00		
1.	1.01.02	PROGRAM PENGELOLAAN PENDIDIKAN	-	-			-	0,00						-	102.460.000,00		
	1.01.02.2.01	Pengelolaan Pendidikan Sekolah Dasar	-	-			-	0,00			-	Meningkatk an kualitas Sumberday a Manusia 3. Pemanta pan Kualitas Sumber Daya Manusia Yang Unggul Dan Berdaya Saing	-	-	102.460.000,00	SD NEGERI UMAN AGUNG NPSN. 10802009	
	1.01.02.2.01.0029	Pengelolaan Dana BOS Sekolah Dasar															
			<i>Jumlah Sekolah Dasar yang Mengelola Dana BOS</i>				1 Satuan Pendidikan	0,00	Kab. Lampung Tengah, Semua Kecamatan, Semua Kel/Desa	DAK NON FISIK-BOS REGULER	-	Meningkatk an kualitas Sumberday a Manusia 3. Pemanta pan Kualitas Sumber Daya Manusia Yang Unggul Dan Berdaya Saing	-		102.460.000,00	SD NEGERI UMAN AGUNG NPSN. 10802009	
		SD NEGERI UTAMA AGUNG NPSN. 10802008							110.920.000,00							110.920.000,00	
	1	URUSAN PEMERINTAHAN WAJIB YANG BERKAITAN DENGAN PELAYANAN DASAR						110.920.000,00							110.920.000,00		
	1.01	URUSAN PEMERINTAHAN BIDANG PENDIDIKAN						110.920.000,00							110.920.000,00		
1.	1.01.02	PROGRAM PENGELOLAAN PENDIDIKAN	-	-			-	110.920.000,00						-	110.920.000,00		

NO	KODE	URUSAN / BIDANG URUSAN / PROGRAM / KEGIATAN / SUB KEGIATAN	INDIKATOR PROGRAM / KEGIATAN / SUB KEGIATAN	TARGET AKHIR PERIODE RENSTRA OPD	REALISASI CAPAIAN RENJA OPD TAHUN 2022	PRAKIRAAN CAPAIAN TARGET RENJA OPD TAHUN 2023	CAPAIAN KINERJA DAN KERANGKA PENDANAAN						KELOMPOK SASARAN	PRAKIRAAN MAJU RENCANA TAHUN 2025		PERANGKAT DAERAH PENANGGUNG JAWAB	
							TARGET 2024	PAGU INDIKATIF (Rp)	LOKASI	SUMBER DANA	PRIORITAS			TARGET	PAGU INDIKATIF (Rp)		
											NASIONAL	DAERAH					
1	2	3	4	5	6	7	8	9	10	11	12	13	14	15	16	17	
	1.01.02.2.01	Pengelolaan Pendidikan Sekolah Dasar	-	-			-	110.920.000,00			-	Meningkatkan kualitas Sumberdaya Manusia 3. Pemantapan Kualitas Sumber Daya Manusia Yang Unggul Dan Berdaya Saing	-	-	110.920.000,00	SD NEGERI UTAMA AGUNG NPSN. 10802008	
	1.01.02.2.01.0029	Pengelolaan Dana BOS Sekolah Dasar															
			<i>Jumlah Sekolah Dasar yang Mengelola Dana BOS</i>				1 Satuan Pendidikan	110.920.000,00	Kab. Lampung Tengah, Semua Kecamatan, Semua Kel/Desa	DAK NON FISIK-BOS REGULER	-	Meningkatkan kualitas Sumberdaya Manusia 3. Pemantapan Kualitas Sumber Daya Manusia Yang Unggul Dan Berdaya Saing	-		110.920.000,00	SD NEGERI UTAMA AGUNG NPSN. 10802008	
		<b>SD NEGERI 1 CEMPAKA PUTIH NPSN. 10802212</b>							<b>330.820.000,00</b>							<b>330.820.000,00</b>	
	<b>1</b>	<b>URUSAN PEMERINTAHAN WAJIB YANG BERKAITAN DENGAN PELAYANAN DASAR</b>						<b>330.820.000,00</b>							<b>330.820.000,00</b>		
	<b>1.01</b>	<b>URUSAN PEMERINTAHAN BIDANG PENDIDIKAN</b>						<b>330.820.000,00</b>							<b>330.820.000,00</b>		
1.	<b>1.01.02</b>	<b>PROGRAM PENGELOLAAN PENDIDIKAN</b>	-	-			-	<b>330.820.000,00</b>						-	<b>330.820.000,00</b>		
	1.01.02.2.01	Pengelolaan Pendidikan Sekolah Dasar	-	-			-	330.820.000,00			-	Meningkatkan kualitas Sumberdaya Manusia 3. Pemantapan Kualitas Sumber Daya Manusia Yang Unggul Dan Berdaya Saing	-	-	330.820.000,00	SD NEGERI 1 CEMPAKA PUTIH NPSN. 10802212	
	1.01.02.2.01.0029	Pengelolaan Dana BOS Sekolah Dasar															

NO	KODE	URUSAN / BIDANG URUSAN / PROGRAM / KEGIATAN / SUB KEGIATAN	INDIKATOR PROGRAM / KEGIATAN / SUB KEGIATAN	TARGET AKHIR PERIODE RENSTRA OPD	REALISASI CAPAIAN RENJA OPD TAHUN 2022	PRAKIRAAN CAPAIAN TARGET RENJA OPD TAHUN 2023	CAPAIAN KINERJA DAN KERANGKA PENDANAAN						KELOMPOK SASARAN	PRAKIRAAN MAJU RENCANA TAHUN 2025		PERANGKAT DAERAH PENANGGUNG JAWAB
							TARGET 2024	PAGU INDIKATIF (Rp)	LOKASI	SUMBER DANA	PRIORITAS			TARGET	PAGU INDIKATIF (Rp)	
											NASIONAL	DAERAH				
1	2	3	4	5	6	7	8	9	10	11	12	13	14	15	16	17
			<i>Jumlah Sekolah Dasar yang Mengelola Dana BOS</i>				1 Satuan Pendidikan	330.820.000,00	Kab. Lampung Tengah, Semua Kecamatan, Semua Kel/Desa	DAK NON FISIK-BOS REGULER, DAK NON FISIK-BOS KINERJA	-	Meningkatkan kualitas Sumberdaya Manusia 3. Pemantapan Kualitas Sumber Daya Manusia Yang Unggul Dan Berdaya Saing	-		330.820.000,00	SD NEGERI 1 CEMPAKA PUTIH NPSN. 10802212
<b>SD NEGERI 1 GAYA BARU V NPSN. 10802216</b>								<b>0,00</b>							<b>238.760.000,00</b>	
1		URUSAN PEMERINTAHAN WAJIB YANG BERKAITAN DENGAN PELAYANAN DASAR						0,00							238.760.000,00	
	1.01	URUSAN PEMERINTAHAN BIDANG PENDIDIKAN						0,00							238.760.000,00	
1.	1.01.02	PROGRAM PENGELOLAAN PENDIDIKAN	-	-			-	0,00						-	238.760.000,00	
	1.01.02.2.01	Pengelolaan Pendidikan Sekolah Dasar	-	-			-	0,00			-	Meningkatkan kualitas Sumberdaya Manusia 3. Pemantapan Kualitas Sumber Daya Manusia Yang Unggul Dan Berdaya Saing	-	-	238.760.000,00	SD NEGERI 1 GAYA BARU V NPSN. 10802216
	1.01.02.2.01.0029	Pengelolaan Dana BOS Sekolah Dasar														
			<i>Jumlah Sekolah Dasar yang Mengelola Dana BOS</i>				1 Satuan Pendidikan	0,00	Kab. Lampung Tengah, Semua Kecamatan, Semua Kel/Desa	DAK NON FISIK-BOS REGULER	-	Meningkatkan kualitas Sumberdaya Manusia 3. Pemantapan Kualitas Sumber Daya Manusia Yang Unggul Dan Berdaya Saing	-		238.760.000,00	SD NEGERI 1 GAYA BARU V NPSN. 10802216
<b>SD NEGERI 1 RAJAWALI NPSN. 10801987</b>								<b>157.920.000,00</b>							<b>157.920.000,00</b>	



NO	KODE	URUSAN / BIDANG URUSAN / PROGRAM / KEGIATAN / SUB KEGIATAN	INDIKATOR PROGRAM / KEGIATAN / SUB KEGIATAN	TARGET AKHIR PERIODE RENSTRA OPD	REALISASI CAPAIAN RENJA OPD TAHUN 2022	PRAKIRAAN CAPAIAN TARGET RENJA OPD TAHUN 2023	CAPAIAN KINERJA DAN KERANGKA PENDANAAN						KELOMPOK SASARAN	PRAKIRAAN MAJU RENCANA TAHUN 2025		PERANGKAT DAERAH PENANGGUNG JAWAB	
							TARGET 2024	PAGU INDIKATIF (Rp)	LOKASI	SUMBER DANA	PRIORITAS			TARGET	PAGU INDIKATIF (Rp)		
											NASIONAL	DAERAH					
1	2	3	4	5	6	7	8	9	10	11	12	13	14	15	16	17	
	1	URUSAN PEMERINTAHAN WAJIB YANG BERKAITAN DENGAN PELAYANAN DASAR						157.920.000,00							157.920.000,00		
	1.01	URUSAN PEMERINTAHAN BIDANG PENDIDIKAN						157.920.000,00							157.920.000,00		
1.	1.01.02	PROGRAM PENGELOLAAN PENDIDIKAN	-	-			-	157.920.000,00						-	157.920.000,00		
	1.01.02.2.01	Pengelolaan Pendidikan Sekolah Dasar	-	-			-	157.920.000,00			-	Meningkatk an kualitas Sumberday a Manusia 1. Pemerat aan Kualitas Sarana Dan Prasarana Wilayah Dan Pelestarian Lingkungan Hidup	-	-	157.920.000,00	SD NEGERI 1 RAJAWALI NPSN. 10801987	
	1.01.02.2.01.0029	Pengelolaan Dana BOS Sekolah Dasar															
			<i>Jumlah Sekolah Dasar yang Mengelola Dana BOS</i>				1 Satuan Pendidikan	157.920.000,00	Kab. Lampung Tengah, Semua Kecamatan, Semua Kel/Desa	DAK NON FISIK-BOS REGULER	-	Meningkatk an kualitas Sumberday a Manusia 1. Pemerat aan Kualitas Sarana Dan Prasarana Wilayah Dan Pelestarian Lingkungan Hidup	-		157.920.000,00	SD NEGERI 1 RAJAWALI NPSN. 10801987	
		SD NEGERI 1 SIDODADI BANDAR SURABAYA NPSN. 10802581							0,00							315.840.000,00	
	1	URUSAN PEMERINTAHAN WAJIB YANG BERKAITAN DENGAN PELAYANAN DASAR						0,00							315.840.000,00		
	1.01	URUSAN PEMERINTAHAN BIDANG PENDIDIKAN						0,00							315.840.000,00		
1.	1.01.02	PROGRAM PENGELOLAAN PENDIDIKAN	-	-			-	0,00						-	315.840.000,00		

NO	KODE	URUSAN / BIDANG URUSAN / PROGRAM / KEGIATAN / SUB KEGIATAN	INDIKATOR PROGRAM / KEGIATAN / SUB KEGIATAN	TARGET AKHIR PERIODE RENSTRA OPD	REALISASI CAPAIAN RENJA OPD TAHUN 2022	PRAKIRAAN CAPAIAN TARGET RENJA OPD TAHUN 2023	CAPAIAN KINERJA DAN KERANGKA PENDANAAN						KELOMPOK SASARAN	PRAKIRAAN MAJU RENCANA TAHUN 2025		PERANGKAT DAERAH PENANGGUNG JAWAB
							TARGET 2024	PAGU INDIKATIF (Rp)	LOKASI	SUMBER DANA	PRIORITAS			TARGET	PAGU INDIKATIF (Rp)	
											NASIONAL	DAERAH				
1	2	3	4	5	6	7	8	9	10	11	12	13	14	15	16	17
	1.01.02.2.01	Pengelolaan Pendidikan Sekolah Dasar	-	-			-	0,00			-	Meningkatkan kualitas Sumberdaya Manusia 3. Pemantapan Kualitas Sumber Daya Manusia Yang Unggul Dan Berdaya Saing	-	-	315.840.000,00	SD NEGERI 1 SIDODADI BANDAR SURABAYA NPSN. 10802581
	1.01.02.2.01.0029	Pengelolaan Dana BOS Sekolah Dasar														
			<i>Jumlah Sekolah Dasar yang Mengelola Dana BOS</i>				1 Satuan Pendidikan	0,00	Kab. Lampung Tengah, Semua Kecamatan, Semua Kel/Desa	DAK NON FISIK-BOS REGULER	-	Meningkatkan kualitas Sumberdaya Manusia 3. Pemantapan Kualitas Sumber Daya Manusia Yang Unggul Dan Berdaya Saing	-		315.840.000,00	SD NEGERI 1 SIDODADI BANDAR SURABAYA NPSN. 10802581
		<b>SD NEGERI 1 SUMBER AGUNG BANDAR SURABAYA NPSN. 10810316</b>						<b>0,00</b>							<b>137.240.000,00</b>	
	<b>1</b>	<b>URUSAN PEMERINTAHAN WAJIB YANG BERKAITAN DENGAN PELAYANAN DASAR</b>						<b>0,00</b>							<b>137.240.000,00</b>	
	<b>1.01</b>	<b>URUSAN PEMERINTAHAN BIDANG PENDIDIKAN</b>						<b>0,00</b>							<b>137.240.000,00</b>	
1.	<b>1.01.02</b>	<b>PROGRAM PENGELOLAAN PENDIDIKAN</b>	-	-			-	<b>0,00</b>						-	<b>137.240.000,00</b>	
	1.01.02.2.01	Pengelolaan Pendidikan Sekolah Dasar	-	-			-	0,00			-	Meningkatkan kualitas Sumberdaya Manusia 3. Pemantapan Kualitas Sumber Daya Manusia Yang Unggul Dan Berdaya Saing	-	-	137.240.000,00	SD NEGERI 1 SUMBER AGUNG BANDAR SURABAYA NPSN. 10810316
	1.01.02.2.01.0029	Pengelolaan Dana BOS Sekolah Dasar														

NO	KODE	URUSAN / BIDANG URUSAN / PROGRAM / KEGIATAN / SUB KEGIATAN	INDIKATOR PROGRAM / KEGIATAN / SUB KEGIATAN	TARGET AKHIR PERIODE RENSTRA OPD	REALISASI CAPAIAN RENJA OPD TAHUN 2022	PRAKIRAAN CAPAIAN TARGET RENJA OPD TAHUN 2023	CAPAIAN KINERJA DAN KERANGKA PENDANAAN						KELOMPOK SASARAN	PRAKIRAAN MAJU RENCANA TAHUN 2025		PERANGKAT DAERAH PENANGGUNG JAWAB
							TARGET 2024	PAGU INDIKATIF (Rp)	LOKASI	SUMBER DANA	PRIORITAS			TARGET	PAGU INDIKATIF (Rp)	
											NASIONAL	DAERAH				
1	2	3	4	5	6	7	8	9	10	11	12	13	14	15	16	17
			<i>Jumlah Sekolah Dasar yang Mengelola Dana BOS</i>				1 Satuan Pendidikan	0,00	Kab. Lampung Tengah, Semua Kecamatan, Semua Kel/Desa	DAK NON FISIK-BOS REGULER	-	Meningkatkan kualitas Sumberdaya Manusia 3. Pemantapan Kualitas Sumber Daya Manusia Yang Unggul Dan Berdaya Saing	-		137.240.000,00	SD NEGERI 1 SUMBER AGUNG BANDAR SURABAYA NPSN. 10810316
<b>SD NEGERI 1 SURABAYA ILIR NPSN. 10802684</b>								<b>320.480.000,00</b>							<b>320.480.000,00</b>	
1		URUSAN PEMERINTAHAN WAJIB YANG BERKAITAN DENGAN PELAYANAN DASAR						320.480.000,00							320.480.000,00	
	1.01	URUSAN PEMERINTAHAN BIDANG PENDIDIKAN						320.480.000,00							320.480.000,00	
1.	1.01.02	PROGRAM PENGELOLAAN PENDIDIKAN	-	-			-	320.480.000,00						-	320.480.000,00	
	1.01.02.2.01	Pengelolaan Pendidikan Sekolah Dasar	-	-			-	320.480.000,00			-	Meningkatkan kualitas Sumberdaya Manusia 3. Pemantapan Kualitas Sumber Daya Manusia Yang Unggul Dan Berdaya Saing	-	-	320.480.000,00	SD NEGERI 1 SURABAYA ILIR NPSN. 10802684
	1.01.02.2.01.0029	Pengelolaan Dana BOS Sekolah Dasar														
			<i>Jumlah Sekolah Dasar yang Mengelola Dana BOS</i>				1 Satuan Pendidikan	320.480.000,00	Kab. Lampung Tengah, Semua Kecamatan, Semua Kel/Desa	DAK NON FISIK-BOS REGULER, DAK NON FISIK-BOS KINERJA	-	Meningkatkan kualitas Sumberdaya Manusia 3. Pemantapan Kualitas Sumber Daya Manusia Yang Unggul Dan Berdaya Saing	-		320.480.000,00	SD NEGERI 1 SURABAYA ILIR NPSN. 10802684
<b>SD NEGERI 2 CEMPAKA PUTIH NPSN. 10802457</b>								<b>0,00</b>							<b>163.560.000,00</b>	

NO	KODE	URUSAN / BIDANG URUSAN / PROGRAM / KEGIATAN / SUB KEGIATAN	INDIKATOR PROGRAM / KEGIATAN / SUB KEGIATAN	TARGET AKHIR PERIODE RENSTRA OPD	REALISASI CAPAIAN RENJA OPD TAHUN 2022	PRAKIRAAN CAPAIAN TARGET RENJA OPD TAHUN 2023	CAPAIAN KINERJA DAN KERANGKA PENDANAAN						KELOMPOK SASARAN	PRAKIRAAN MAJU RENCANA TAHUN 2025		PERANGKAT DAERAH PENANGGUNG JAWAB	
							TARGET 2024	PAGU INDIKATIF (Rp)	LOKASI	SUMBER DANA	PRIORITAS			TARGET	PAGU INDIKATIF (Rp)		
											NASIONAL	DAERAH					
1	2	3	4	5	6	7	8	9	10	11	12	13	14	15	16	17	
	1	URUSAN PEMERINTAHAN WAJIB YANG BERKAITAN DENGAN PELAYANAN DASAR						0,00							163.560.000,00		
	1.01	URUSAN PEMERINTAHAN BIDANG PENDIDIKAN						0,00							163.560.000,00		
1.	1.01.02	PROGRAM PENGELOLAAN PENDIDIKAN	-	-			-	0,00						-	163.560.000,00		
	1.01.02.2.01	Pengelolaan Pendidikan Sekolah Dasar	-	-			-	0,00			-	Meningkatkan kualitas Sumberdaya Manusia 3. Pemantapan Kualitas Sumber Daya Manusia Yang Unggul Dan Berdaya Saing	-	-	163.560.000,00	SD NEGERI 2 CEMPAKA PUTIH NPSN. 10802457	
	1.01.02.2.01.0029	Pengelolaan Dana BOS Sekolah Dasar															
			Jumlah Sekolah Dasar yang Mengelola Dana BOS				1 Satuan Pendidikan	0,00	Kab. Lampung Tengah, Semua Kecamatan, Semua Kel/Desa	DAK NON FISIK-BOS REGULER	-	Meningkatkan kualitas Sumberdaya Manusia 3. Pemantapan Kualitas Sumber Daya Manusia Yang Unggul Dan Berdaya Saing	-		163.560.000,00	SD NEGERI 2 CEMPAKA PUTIH NPSN. 10802457	
		SD NEGERI 2 GAYA BARU V NPSN. 10802462							203.040.000,00							203.040.000,00	
	1	URUSAN PEMERINTAHAN WAJIB YANG BERKAITAN DENGAN PELAYANAN DASAR						203.040.000,00							203.040.000,00		
	1.01	URUSAN PEMERINTAHAN BIDANG PENDIDIKAN						203.040.000,00							203.040.000,00		
1.	1.01.02	PROGRAM PENGELOLAAN PENDIDIKAN	-	-			-	203.040.000,00						-	203.040.000,00		

NO	KODE	URUSAN / BIDANG URUSAN / PROGRAM / KEGIATAN / SUB KEGIATAN	INDIKATOR PROGRAM / KEGIATAN / SUB KEGIATAN	TARGET AKHIR PERIODE RENSTRA OPD	REALISASI CAPAIAN RENJA OPD TAHUN 2022	PRAKIRAAN CAPAIAN TARGET RENJA OPD TAHUN 2023	CAPAIAN KINERJA DAN KERANGKA PENDANAAN						KELOMPOK SASARAN	PRAKIRAAN MAJU RENCANA TAHUN 2025		PERANGKAT DAERAH PENANGGUNG JAWAB	
							TARGET 2024	PAGU INDIKATIF (Rp)	LOKASI	SUMBER DANA	PRIORITAS			TARGET	PAGU INDIKATIF (Rp)		
											NASIONAL	DAERAH					
1	2	3	4	5	6	7	8	9	10	11	12	13	14	15	16	17	
	1.01.02.2.01	Pengelolaan Pendidikan Sekolah Dasar	-	-			-	203.040.000,00			-	Meningkatkan kualitas Sumberdaya Manusia 3. Pemantapan Kualitas Sumber Daya Manusia Yang Unggul Dan Berdaya Saing	-	-	203.040.000,00	SD NEGERI 2 GAYA BARU V NPSN. 10802462	
	1.01.02.2.01.0029	Pengelolaan Dana BOS Sekolah Dasar															
			<i>Jumlah Sekolah Dasar yang Mengelola Dana BOS</i>				1 Satuan Pendidikan	203.040.000,00	Kab. Lampung Tengah, Semua Kecamatan, Semua Kel/Desa	DAK NON FISIK-BOS REGULER	-	Meningkatkan kualitas Sumberdaya Manusia 3. Pemantapan Kualitas Sumber Daya Manusia Yang Unggul Dan Berdaya Saing	-		203.040.000,00	SD NEGERI 2 GAYA BARU V NPSN. 10802462	
		<b>SD NEGERI 2 SUMBER AGUNG BANDAR SURABAYA NPSN. 10810319</b>							<b>0,00</b>							<b>251.920.000,00</b>	
	<b>1</b>	<b>URUSAN PEMERINTAHAN WAJIB YANG BERKAITAN DENGAN PELAYANAN DASAR</b>						<b>0,00</b>							<b>251.920.000,00</b>		
	<b>1.01</b>	<b>URUSAN PEMERINTAHAN BIDANG PENDIDIKAN</b>						<b>0,00</b>							<b>251.920.000,00</b>		
1.	<b>1.01.02</b>	<b>PROGRAM PENGELOLAAN PENDIDIKAN</b>	-	-			-	<b>0,00</b>						-	<b>251.920.000,00</b>		
	1.01.02.2.01	Pengelolaan Pendidikan Sekolah Dasar	-	-			-	0,00			-	Meningkatkan kualitas Sumberdaya Manusia 3. Pemantapan Kualitas Sumber Daya Manusia Yang Unggul Dan Berdaya Saing	-	-	251.920.000,00	SD NEGERI 2 SUMBER AGUNG BANDAR SURABAYA NPSN. 10810319	
	1.01.02.2.01.0029	Pengelolaan Dana BOS Sekolah Dasar															

NO	KODE	URUSAN / BIDANG URUSAN / PROGRAM / KEGIATAN / SUB KEGIATAN	INDIKATOR PROGRAM / KEGIATAN / SUB KEGIATAN	TARGET AKHIR PERIODE RENSTRA OPD	REALISASI CAPAIAN RENJA OPD TAHUN 2022	PRAKIRAAN CAPAIAN TARGET RENJA OPD TAHUN 2023	CAPAIAN KINERJA DAN KERANGKA PENDANAAN						KELOMPOK SASARAN	PRAKIRAAN MAJU RENCANA TAHUN 2025		PERANGKAT DAERAH PENANGGUNG JAWAB
							TARGET 2024	PAGU INDIKATIF (Rp)	LOKASI	SUMBER DANA	PRIORITAS			TARGET	PAGU INDIKATIF (Rp)	
											NASIONAL	DAERAH				
1	2	3	4	5	6	7	8	9	10	11	12	13	14	15	16	17
			<i>Jumlah Sekolah Dasar yang Mengelola Dana BOS</i>				1 Satuan Pendidikan	0,00	Kab. Lampung Tengah, Semua Kecamatan, Semua Kel/Desa	DAK NON FISIK-BOS REGULER	-	Meningkatkan kualitas Sumberdaya Manusia 3. Pemantapan Kualitas Sumber Daya Manusia Yang Unggul Dan Berdaya Saing	-		251.920.000,00	SD NEGERI 2 SUMBER AGUNG BANDAR SURABAYA NPSN. 10810319
<b>SD NEGERI 3 GAYA BARU V NPSN. 10801785</b>								<b>0,00</b>							<b>133.480.000,00</b>	
	<b>1</b>	<b>URUSAN PEMERINTAHAN WAJIB YANG BERKAITAN DENGAN PELAYANAN DASAR</b>						<b>0,00</b>							<b>133.480.000,00</b>	
	<b>1.01</b>	<b>URUSAN PEMERINTAHAN BIDANG PENDIDIKAN</b>						<b>0,00</b>							<b>133.480.000,00</b>	
1.	<b>1.01.02</b>	<b>PROGRAM PENGELOLAAN PENDIDIKAN</b>	-	-			-	<b>0,00</b>						-	<b>133.480.000,00</b>	
	1.01.02.2.01	Pengelolaan Pendidikan Sekolah Dasar	-	-			-	0,00			-	Meningkatkan kualitas Sumberdaya Manusia 3. Pemantapan Kualitas Sumber Daya Manusia Yang Unggul Dan Berdaya Saing	-	-	133.480.000,00	SD NEGERI 3 GAYA BARU V NPSN. 10801785
	1.01.02.2.01.0029	Pengelolaan Dana BOS Sekolah Dasar														
			<i>Jumlah Sekolah Dasar yang Mengelola Dana BOS</i>				1 Satuan Pendidikan	0,00	Kab. Lampung Tengah, Semua Kecamatan, Semua Kel/Desa	DAK NON FISIK-BOS REGULER	-	Meningkatkan kualitas Sumberdaya Manusia 3. Pemantapan Kualitas Sumber Daya Manusia Yang Unggul Dan Berdaya Saing	-		133.480.000,00	SD NEGERI 3 GAYA BARU V NPSN. 10801785
<b>SD NEGERI BERINGIN JAYA NPSN. 10801576</b>								<b>202.100.000,00</b>							<b>202.100.000,00</b>	

NO	KODE	URUSAN / BIDANG URUSAN / PROGRAM / KEGIATAN / SUB KEGIATAN	INDIKATOR PROGRAM / KEGIATAN / SUB KEGIATAN	TARGET AKHIR PERIODE RENSTRA OPD	REALISASI CAPAIAN RENJA OPD TAHUN 2022	PRAKIRAAN CAPAIAN TARGET RENJA OPD TAHUN 2023	CAPAIAN KINERJA DAN KERANGKA PENDANAAN						KELOMPOK SASARAN	PRAKIRAAN MAJU RENCANA TAHUN 2025		PERANGKAT DAERAH PENANGGUNG JAWAB
							TARGET 2024	PAGU INDIKATIF (Rp)	LOKASI	SUMBER DANA	PRIORITAS			TARGET	PAGU INDIKATIF (Rp)	
											NASIONAL	DAERAH				
1	2	3	4	5	6	7	8	9	10	11	12	13	14	15	16	17
	1	URUSAN PEMERINTAHAN WAJIB YANG BERKAITAN DENGAN PELAYANAN DASAR						202.100.000,00							202.100.000,00	
	1.01	URUSAN PEMERINTAHAN BIDANG PENDIDIKAN						202.100.000,00							202.100.000,00	
1.	1.01.02	PROGRAM PENGELOLAAN PENDIDIKAN	-	-			-	202.100.000,00						-	202.100.000,00	
	1.01.02.2.01	Pengelolaan Pendidikan Sekolah Dasar	-	-			-	202.100.000,00			-	Meningkatkan kualitas Sumberdaya Manusia 3. Pemantapan Kualitas Sumber Daya Manusia Yang Unggul Dan Berdaya Saing	-	-	202.100.000,00	SD NEGERI BERINGIN JAYA NPSN. 10801576
	1.01.02.2.01.0029	Pengelolaan Dana BOS Sekolah Dasar														
			Jumlah Sekolah Dasar yang Mengelola Dana BOS				1 Satuan Pendidikan	202.100.000,00	Kab. Lampung Tengah, Semua Kecamatan, Semua Kel/Desa	DAK NON FISIK-BOS REGULER	-	Meningkatkan kualitas Sumberdaya Manusia 3. Pemantapan Kualitas Sumber Daya Manusia Yang Unggul Dan Berdaya Saing	-		202.100.000,00	SD NEGERI BERINGIN JAYA NPSN. 10801576
		SD NEGERI CABANG NPSN. 10801606						0,00							118.440.000,00	
	1	URUSAN PEMERINTAHAN WAJIB YANG BERKAITAN DENGAN PELAYANAN DASAR						0,00							118.440.000,00	
	1.01	URUSAN PEMERINTAHAN BIDANG PENDIDIKAN						0,00							118.440.000,00	
1.	1.01.02	PROGRAM PENGELOLAAN PENDIDIKAN	-	-			-	0,00						-	118.440.000,00	

NO	KODE	URUSAN / BIDANG URUSAN / PROGRAM / KEGIATAN / SUB KEGIATAN	INDIKATOR PROGRAM / KEGIATAN / SUB KEGIATAN	TARGET AKHIR PERIODE RENSTRA OPD	REALISASI CAPAIAN RENJA OPD TAHUN 2022	PRAKIRAAN CAPAIAN TARGET RENJA OPD TAHUN 2023	CAPAIAN KINERJA DAN KERANGKA PENDANAAN						KELOMPOK SASARAN	PRAKIRAAN MAJU RENCANA TAHUN 2025		PERANGKAT DAERAH PENANGGUNG JAWAB	
							TARGET 2024	PAGU INDIKATIF (Rp)	LOKASI	SUMBER DANA	PRIORITAS			TARGET	PAGU INDIKATIF (Rp)		
											NASIONAL	DAERAH					
1	2	3	4	5	6	7	8	9	10	11	12	13	14	15	16	17	
	1.01.02.2.01	Pengelolaan Pendidikan Sekolah Dasar	-	-			-	0,00			-	Meningkatkan kualitas Sumberdaya Manusia 3. Pemantapan Kualitas Sumber Daya Manusia Yang Unggul Dan Berdaya Saing	-	-	118.440.000,00	SD NEGERI CABANG NPSN. 10801606	
	1.01.02.2.01.0029	Pengelolaan Dana BOS Sekolah Dasar															
			Jumlah Sekolah Dasar yang Mengelola Dana BOS				1 Satuan Pendidikan	0,00	Kab. Lampung Tengah, Semua Kecamatan, Semua Kel/Desa	DAK NON FISIK-BOS REGULER	-	Meningkatkan kualitas Sumberdaya Manusia 3. Pemantapan Kualitas Sumber Daya Manusia Yang Unggul Dan Berdaya Saing	-		118.440.000,00	SD NEGERI CABANG NPSN. 10801606	
		<b>SD NEGERI SUBANG JAYA NPSN. 10801980</b>							<b>218.080.000,00</b>							<b>218.080.000,00</b>	
	<b>1</b>	<b>URUSAN PEMERINTAHAN WAJIB YANG BERKAITAN DENGAN PELAYANAN DASAR</b>						<b>218.080.000,00</b>							<b>218.080.000,00</b>		
	<b>1.01</b>	<b>URUSAN PEMERINTAHAN BIDANG PENDIDIKAN</b>						<b>218.080.000,00</b>							<b>218.080.000,00</b>		
1.	<b>1.01.02</b>	<b>PROGRAM PENGELOLAAN PENDIDIKAN</b>	-	-			-	<b>218.080.000,00</b>						-	<b>218.080.000,00</b>		
	1.01.02.2.01	Pengelolaan Pendidikan Sekolah Dasar	-	-			-	218.080.000,00			-	Meningkatkan kualitas Sumberdaya Manusia 3. Pemantapan Kualitas Sumber Daya Manusia Yang Unggul Dan Berdaya Saing	-	-	218.080.000,00	SD NEGERI SUBANG JAYA NPSN. 10801980	
	1.01.02.2.01.0029	Pengelolaan Dana BOS Sekolah Dasar															



NO	KODE	URUSAN / BIDANG URUSAN / PROGRAM / KEGIATAN / SUB KEGIATAN	INDIKATOR PROGRAM / KEGIATAN / SUB KEGIATAN	TARGET AKHIR PERIODE RENSTRA OPD	REALISASI CAPAIAN RENJA OPD TAHUN 2022	PRAKIRAAN CAPAIAN TARGET RENJA OPD TAHUN 2023	CAPAIAN KINERJA DAN KERANGKA PENDANAAN					KELOMPOK SASARAN	PRAKIRAAN MAJU RENCANA TAHUN 2025		PERANGKAT DAERAH PENANGGUNG JAWAB	
							TARGET 2024	PAGU INDIKATIF (Rp)	LOKASI	SUMBER DANA	PRIORITAS		TARGET	PAGU INDIKATIF (Rp)		
											NASIONAL					DAERAH
1	2	3	4	5	6	7	8	9	10	11	12	13	14	15	16	17
			<i>Jumlah Sekolah Dasar yang Mengelola Dana BOS</i>				1 Satuan Pendidikan	218.080.000,00	Kab. Lampung Tengah, Semua Kecamatan, Semua Kel/Desa	DAK NON FISIK-BOS REGULER	-	Meningkatkan kualitas Sumberdaya Manusia 3. Pemantapan Kualitas Sumber Daya Manusia Yang Unggul Dan Berdaya Saing	-		218.080.000,00	SD NEGERI SUBANG JAYA NPSN. 10801980
<b>SD NEGERI SURABAYA BARU NPSN. 10801658</b>								<b>0,00</b>							<b>235.000.000,00</b>	
	<b>1</b>	<b>URUSAN PEMERINTAHAN WAJIB YANG BERKAITAN DENGAN PELAYANAN DASAR</b>						<b>0,00</b>							<b>235.000.000,00</b>	
	<b>1.01</b>	<b>URUSAN PEMERINTAHAN BIDANG PENDIDIKAN</b>						<b>0,00</b>							<b>235.000.000,00</b>	
1.	<b>1.01.02</b>	<b>PROGRAM PENGELOLAAN PENDIDIKAN</b>	-	-			-	<b>0,00</b>						-	<b>235.000.000,00</b>	
	1.01.02.2.01	Pengelolaan Pendidikan Sekolah Dasar	-	-			-	0,00			-	Meningkatkan kualitas Sumberdaya Manusia 3. Pemantapan Kualitas Sumber Daya Manusia Yang Unggul Dan Berdaya Saing	-	-	235.000.000,00	SD NEGERI SURABAYA BARU NPSN. 10801658
	1.01.02.2.01.0029	Pengelolaan Dana BOS Sekolah Dasar														
			<i>Jumlah Sekolah Dasar yang Mengelola Dana BOS</i>				1 Satuan Pendidikan	0,00	Kab. Lampung Tengah, Semua Kecamatan, Semua Kel/Desa	DAK NON FISIK-BOS REGULER	-	Meningkatkan kualitas Sumberdaya Manusia 3. Pemantapan Kualitas Sumber Daya Manusia Yang Unggul Dan Berdaya Saing	-		235.000.000,00	SD NEGERI SURABAYA BARU NPSN. 10801658
<b>SD NEGERI 2 RAJAWALI NPSN. 69767790</b>								<b>0,00</b>							<b>156.040.000,00</b>	

NO	KODE	URUSAN / BIDANG URUSAN / PROGRAM / KEGIATAN / SUB KEGIATAN	INDIKATOR PROGRAM / KEGIATAN / SUB KEGIATAN	TARGET AKHIR PERIODE RENSTRA OPD	REALISASI CAPAIAN RENJA OPD TAHUN 2022	PRAKIRAAN CAPAIAN TARGET RENJA OPD TAHUN 2023	CAPAIAN KINERJA DAN KERANGKA PENDANAAN						KELOMPOK SASARAN	PRAKIRAAN MAJU RENCANA TAHUN 2025		PERANGKAT DAERAH PENANGGUNG JAWAB	
							TARGET 2024	PAGU INDIKATIF (Rp)	LOKASI	SUMBER DANA	PRIORITAS			TARGET	PAGU INDIKATIF (Rp)		
											NASIONAL	DAERAH					
1	2	3	4	5	6	7	8	9	10	11	12	13	14	15	16	17	
	1	URUSAN PEMERINTAHAN WAJIB YANG BERKAITAN DENGAN PELAYANAN DASAR						0,00							156.040.000,00		
	1.01	URUSAN PEMERINTAHAN BIDANG PENDIDIKAN						0,00							156.040.000,00		
1.	1.01.02	PROGRAM PENGELOLAAN PENDIDIKAN	-	-			-	0,00						-	156.040.000,00		
	1.01.02.2.01	Pengelolaan Pendidikan Sekolah Dasar	-	-			-	0,00			-	Meningkatkan kualitas Sumberdaya Manusia 3. Pemantapan Kualitas Sumber Daya Manusia Yang Unggul Dan Berdaya Saing	-	-	156.040.000,00	SD NEGERI 2 RAJAWALI NPSN. 69767790	
	1.01.02.2.01.0029	Pengelolaan Dana BOS Sekolah Dasar															
			Jumlah Sekolah Dasar yang Mengelola Dana BOS				1 Satuan Pendidikan	0,00	Kab. Lampung Tengah, Semua Kecamatan, Semua Kel/Desa	DAK NON FISIK-BOS REGULER	-	Meningkatkan kualitas Sumberdaya Manusia 3. Pemantapan Kualitas Sumber Daya Manusia Yang Unggul Dan Berdaya Saing	-		156.040.000,00	SD NEGERI 2 RAJAWALI NPSN. 69767790	
		SD NEGERI 1 BANGUNREJO NPSN. 10802106							317.600.000,00							317.600.000,00	
	1	URUSAN PEMERINTAHAN WAJIB YANG BERKAITAN DENGAN PELAYANAN DASAR						317.600.000,00							317.600.000,00		
	1.01	URUSAN PEMERINTAHAN BIDANG PENDIDIKAN						317.600.000,00							317.600.000,00		
1.	1.01.02	PROGRAM PENGELOLAAN PENDIDIKAN	-	-			-	317.600.000,00						-	317.600.000,00		

NO	KODE	URUSAN / BIDANG URUSAN / PROGRAM / KEGIATAN / SUB KEGIATAN	INDIKATOR PROGRAM / KEGIATAN / SUB KEGIATAN	TARGET AKHIR PERIODE RENSTRA OPD	REALISASI CAPAIAN RENJA OPD TAHUN 2022	PRAKIRAAN CAPAIAN TARGET RENJA OPD TAHUN 2023	CAPAIAN KINERJA DAN KERANGKA PENDANAAN						KELOMPOK SASARAN	PRAKIRAAN MAJU RENCANA TAHUN 2025		PERANGKAT DAERAH PENANGGUNG JAWAB
							TARGET 2024	PAGU INDIKATIF (Rp)	LOKASI	SUMBER DANA	PRIORITAS			TARGET	PAGU INDIKATIF (Rp)	
											NASIONAL	DAERAH				
1	2	3	4	5	6	7	8	9	10	11	12	13	14	15	16	17
	1.01.02.2.01	Pengelolaan Pendidikan Sekolah Dasar	-	-			-	317.600.000,00			-	Meningkatkan kualitas Sumberdaya Manusia 3. Pemantapan Kualitas Sumber Daya Manusia Yang Unggul Dan Berdaya Saing	-	-	317.600.000,00	SD NEGERI 1 BANGUNREJO NPSN. 10802106
	1.01.02.2.01.0029	Pengelolaan Dana BOS Sekolah Dasar														
			Jumlah Sekolah Dasar yang Mengelola Dana BOS				1 Satuan Pendidikan	317.600.000,00	Kab. Lampung Tengah, Semua Kecamatan, Semua Kel/Desa	DAK NON FISIK-BOS REGULER, DAK NON FISIK-BOS KINERJA	-	Meningkatkan kualitas Sumberdaya Manusia 3. Pemantapan Kualitas Sumber Daya Manusia Yang Unggul Dan Berdaya Saing	-		317.600.000,00	SD NEGERI 1 BANGUNREJO NPSN. 10802106
		<b>SD NEGERI 1 CIMARIAS NPSN. 10802211</b>						<b>0,00</b>							<b>121.260.000,00</b>	
	<b>1</b>	<b>URUSAN PEMERINTAHAN WAJIB YANG BERKAITAN DENGAN PELAYANAN DASAR</b>						<b>0,00</b>							<b>121.260.000,00</b>	
	<b>1.01</b>	<b>URUSAN PEMERINTAHAN BIDANG PENDIDIKAN</b>						<b>0,00</b>							<b>121.260.000,00</b>	
1.	<b>1.01.02</b>	<b>PROGRAM PENGELOLAAN PENDIDIKAN</b>	-	-			-	<b>0,00</b>						-	<b>121.260.000,00</b>	
	1.01.02.2.01	Pengelolaan Pendidikan Sekolah Dasar	-	-			-	0,00			-	Meningkatkan kualitas Sumberdaya Manusia 3. Pemantapan Kualitas Sumber Daya Manusia Yang Unggul Dan Berdaya Saing	-	-	121.260.000,00	SD NEGERI 1 CIMARIAS NPSN. 10802211
	1.01.02.2.01.0029	Pengelolaan Dana BOS Sekolah Dasar														

NO	KODE	URUSAN / BIDANG URUSAN / PROGRAM / KEGIATAN / SUB KEGIATAN	INDIKATOR PROGRAM / KEGIATAN / SUB KEGIATAN	TARGET AKHIR PERIODE RENSTRA OPD	REALISASI CAPAIAN RENJA OPD TAHUN 2022	PRAKIRAAN CAPAIAN TARGET RENJA OPD TAHUN 2023	CAPAIAN KINERJA DAN KERANGKA PENDANAAN						KELOMPOK SASARAN	PRAKIRAAN MAJU RENCANA TAHUN 2025		PERANGKAT DAERAH PENANGGUNG JAWAB
							TARGET 2024	PAGU INDIKATIF (Rp)	LOKASI	SUMBER DANA	PRIORITAS			TARGET	PAGU INDIKATIF (Rp)	
											NASIONAL	DAERAH				
1	2	3	4	5	6	7	8	9	10	11	12	13	14	15	16	17
			<i>Jumlah Sekolah Dasar yang Mengelola Dana BOS</i>				1 Satuan Pendidikan	0,00	Kab. Lampung Tengah, Semua Kecamatan, Semua Kel/Desa	DAK NON FISIK-BOS REGULER	-	Meningkatkan kualitas Sumberdaya Manusia 3. Pemantapan Kualitas Sumber Daya Manusia Yang Unggul Dan Berdaya Saing	-		121.260.000,00	SD NEGERI 1 CIMARIAS NPSN. 10802211
SD NEGERI 1 PURWODADI BANGUNREJO NPSN. 10802592								0,00							231.240.000,00	
1		URUSAN PEMERINTAHAN WAJIB YANG BERKAITAN DENGAN PELAYANAN DASAR						0,00							231.240.000,00	
	1.01	URUSAN PEMERINTAHAN BIDANG PENDIDIKAN						0,00							231.240.000,00	
1.	1.01.02	PROGRAM PENGELOLAAN PENDIDIKAN	-	-			-	0,00						-	231.240.000,00	
	1.01.02.2.01	Pengelolaan Pendidikan Sekolah Dasar	-	-			-	0,00			-	Meningkatkan kualitas Sumberdaya Manusia 3. Pemantapan Kualitas Sumber Daya Manusia Yang Unggul Dan Berdaya Saing	-	-	231.240.000,00	SD NEGERI 1 PURWODADI BANGUNREJO NPSN. 10802592
	1.01.02.2.01.0029	Pengelolaan Dana BOS Sekolah Dasar														
			<i>Jumlah Sekolah Dasar yang Mengelola Dana BOS</i>				1 Satuan Pendidikan	0,00	Kab. Lampung Tengah, Semua Kecamatan, Semua Kel/Desa	DAK NON FISIK-BOS REGULER	-	Meningkatkan kualitas Sumberdaya Manusia 3. Pemantapan Kualitas Sumber Daya Manusia Yang Unggul Dan Berdaya Saing	-		231.240.000,00	SD NEGERI 1 PURWODADI BANGUNREJO NPSN. 10802592
SD NEGERI 1 SIDODADI NPSN. 10814849								0,00							60.160.000,00	

NO	KODE	URUSAN / BIDANG URUSAN / PROGRAM / KEGIATAN / SUB KEGIATAN	INDIKATOR PROGRAM / KEGIATAN / SUB KEGIATAN	TARGET AKHIR PERIODE RENSTRA OPD	REALISASI CAPAIAN RENJA OPD TAHUN 2022	PRAKIRAAN CAPAIAN TARGET RENJA OPD TAHUN 2023	CAPAIAN KINERJA DAN KERANGKA PENDANAAN						KELOMPOK SASARAN	PRAKIRAAN MAJU RENCANA TAHUN 2025		PERANGKAT DAERAH PENANGGUNG JAWAB	
							TARGET 2024	PAGU INDIKATIF (Rp)	LOKASI	SUMBER DANA	PRIORITAS			TARGET	PAGU INDIKATIF (Rp)		
											NASIONAL	DAERAH					
1	2	3	4	5	6	7	8	9	10	11	12	13	14	15	16	17	
	1	URUSAN PEMERINTAHAN WAJIB YANG BERKAITAN DENGAN PELAYANAN DASAR						0,00							60.160.000,00		
	1.01	URUSAN PEMERINTAHAN BIDANG PENDIDIKAN						0,00							60.160.000,00		
1.	1.01.02	PROGRAM PENGELOLAAN PENDIDIKAN	-	-			-	0,00						-	60.160.000,00		
	1.01.02.2.01	Pengelolaan Pendidikan Sekolah Dasar	-	-			-	0,00			-	Meningkatkan kualitas Sumberdaya Manusia 3. Pemantapan Kualitas Sumber Daya Manusia Yang Unggul Dan Berdaya Saing	-	-	60.160.000,00	SD NEGERI 1 SIDODADI NPSN. 10814849	
	1.01.02.2.01.0029	Pengelolaan Dana BOS Sekolah Dasar															
			Jumlah Sekolah Dasar yang Mengelola Dana BOS				1 Satuan Pendidikan	0,00	Kab. Lampung Tengah, Semua Kecamatan, Semua Kel/Desa	DAK NON FISIK-BOS REGULER	-	Meningkatkan kualitas Sumberdaya Manusia 3. Pemantapan Kualitas Sumber Daya Manusia Yang Unggul Dan Berdaya Saing	-		60.160.000,00	SD NEGERI 1 SIDODADI NPSN. 10814849	
		SD NEGERI 1 SIDOLUHUR NPSN. 10802579							116.560.000,00							116.560.000,00	
	1	URUSAN PEMERINTAHAN WAJIB YANG BERKAITAN DENGAN PELAYANAN DASAR						116.560.000,00							116.560.000,00		
	1.01	URUSAN PEMERINTAHAN BIDANG PENDIDIKAN						116.560.000,00							116.560.000,00		
1.	1.01.02	PROGRAM PENGELOLAAN PENDIDIKAN	-	-			-	116.560.000,00						-	116.560.000,00		

NO	KODE	URUSAN / BIDANG URUSAN / PROGRAM / KEGIATAN / SUB KEGIATAN	INDIKATOR PROGRAM / KEGIATAN / SUB KEGIATAN	TARGET AKHIR PERIODE RENSTRA OPD	REALISASI CAPAIAN RENJA OPD TAHUN 2022	PRAKIRAAN CAPAIAN TARGET RENJA OPD TAHUN 2023	CAPAIAN KINERJA DAN KERANGKA PENDANAAN						KELOMPOK SASARAN	PRAKIRAAN MAJU RENCANA TAHUN 2025		PERANGKAT DAERAH PENANGGUNG JAWAB
							TARGET 2024	PAGU INDIKATIF (Rp)	LOKASI	SUMBER DANA	PRIORITAS			TARGET	PAGU INDIKATIF (Rp)	
											NASIONAL	DAERAH				
1	2	3	4	5	6	7	8	9	10	11	12	13	14	15	16	17
	1.01.02.2.01	Pengelolaan Pendidikan Sekolah Dasar	-	-			-	116.560.000,00			-	3. Pemantauan Kualitas Sumber Daya Manusia Yang Unggul Dan Berdaya Saing	-	-	116.560.000,00	SD NEGERI 1 SIDOLUHUR NPSN. 10802579
	1.01.02.2.01.0029	Pengelolaan Dana BOS Sekolah Dasar														
			<i>Jumlah Sekolah Dasar yang Mengelola Dana BOS</i>				1 Satuan Pendidikan	116.560.000,00	Kab. Lampung Tengah, Semua Kecamatan, Semua Kel/Desa	DAK NON FISIK-BOS REGULER	-	3. Pemantauan Kualitas Sumber Daya Manusia Yang Unggul Dan Berdaya Saing	-		116.560.000,00	SD NEGERI 1 SIDOLUHUR NPSN. 10802579
		<b>SD NEGERI 1 SIDOMULYO BANGUNREJO NPSN. 10802577</b>						<b>0,00</b>							<b>329.940.000,00</b>	
	<b>1</b>	<b>URUSAN PEMERINTAHAN WAJIB YANG BERKAITAN DENGAN PELAYANAN DASAR</b>						<b>0,00</b>							<b>329.940.000,00</b>	
	<b>1.01</b>	<b>URUSAN PEMERINTAHAN BIDANG PENDIDIKAN</b>						<b>0,00</b>							<b>329.940.000,00</b>	
1.	<b>1.01.02</b>	<b>PROGRAM PENGELOLAAN PENDIDIKAN</b>	-	-			-	<b>0,00</b>						-	<b>329.940.000,00</b>	
	1.01.02.2.01	Pengelolaan Pendidikan Sekolah Dasar	-	-			-	0,00			-	Meningkatkan kualitas Sumberdaya Manusia 3. Pemantauan Kualitas Sumber Daya Manusia Yang Unggul Dan Berdaya Saing	-	-	329.940.000,00	SD NEGERI 1 SIDOMULYO BANGUNREJO NPSN. 10802577
	1.01.02.2.01.0029	Pengelolaan Dana BOS Sekolah Dasar														

NO	KODE	URUSAN / BIDANG URUSAN / PROGRAM / KEGIATAN / SUB KEGIATAN	INDIKATOR PROGRAM / KEGIATAN / SUB KEGIATAN	TARGET AKHIR PERIODE RENSTRA OPD	REALISASI CAPAIAN RENJA OPD TAHUN 2022	PRAKIRAAN CAPAIAN TARGET RENJA OPD TAHUN 2023	CAPAIAN KINERJA DAN KERANGKA PENDANAAN						KELOMPOK SASARAN	PRAKIRAAN MAJU RENCANA TAHUN 2025		PERANGKAT DAERAH PENANGGUNG JAWAB
							TARGET 2024	PAGU INDIKATIF (Rp)	LOKASI	SUMBER DANA	PRIORITAS			TARGET	PAGU INDIKATIF (Rp)	
											NASIONAL	DAERAH				
1	2	3	4	5	6	7	8	9	10	11	12	13	14	15	16	17
			<i>Jumlah Sekolah Dasar yang Mengelola Dana BOS</i>				1 Satuan Pendidikan	0,00	Kab. Lampung Tengah, Semua Kecamatan, Semua Kel/Desa	DAK NON FISIK-BOS REGULER	-	Meningkatkan kualitas Sumberdaya Manusia 3. Pemantapan Kualitas Sumber Daya Manusia Yang Unggul Dan Berdaya Saing	-		329.940.000,00	SD NEGERI 1 SIDOMULYO BANGUNREJO NPSN. 10802577
<b>SD NEGERI 1 SIDOREJO NPSN. 10802576</b>								<b>0,00</b>							<b>108.100.000,00</b>	
	<b>1</b>	<b>URUSAN PEMERINTAHAN WAJIB YANG BERKAITAN DENGAN PELAYANAN DASAR</b>						<b>0,00</b>							<b>108.100.000,00</b>	
	<b>1.01</b>	<b>URUSAN PEMERINTAHAN BIDANG PENDIDIKAN</b>						<b>0,00</b>							<b>108.100.000,00</b>	
1.	<b>1.01.02</b>	<b>PROGRAM PENGELOLAAN PENDIDIKAN</b>	-	-			-	<b>0,00</b>						-	<b>108.100.000,00</b>	
	1.01.02.2.01	Pengelolaan Pendidikan Sekolah Dasar	-	-			-	0,00			-	Meningkatkan kualitas Sumberdaya Manusia 3. Pemantapan Kualitas Sumber Daya Manusia Yang Unggul Dan Berdaya Saing	-	-	108.100.000,00	SD NEGERI 1 SIDOREJO NPSN. 10802576
	1.01.02.2.01.0029	Pengelolaan Dana BOS Sekolah Dasar														
			<i>Jumlah Sekolah Dasar yang Mengelola Dana BOS</i>				1 Satuan Pendidikan	0,00	Kab. Lampung Tengah, Semua Kecamatan, Semua Kel/Desa	DAK NON FISIK-BOS REGULER	-	Meningkatkan kualitas Sumberdaya Manusia 3. Pemantapan Kualitas Sumber Daya Manusia Yang Unggul Dan Berdaya Saing	-		108.100.000,00	SD NEGERI 1 SIDOREJO NPSN. 10802576
<b>SD NEGERI 1 SRI PENDOWO NPSN. 10802672</b>								<b>220.900.000,00</b>							<b>220.900.000,00</b>	

NO	KODE	URUSAN / BIDANG URUSAN / PROGRAM / KEGIATAN / SUB KEGIATAN	INDIKATOR PROGRAM / KEGIATAN / SUB KEGIATAN	TARGET AKHIR PERIODE RENSTRA OPD	REALISASI CAPAIAN RENJA OPD TAHUN 2022	PRAKIRAAN CAPAIAN TARGET RENJA OPD TAHUN 2023	CAPAIAN KINERJA DAN KERANGKA PENDANAAN					KELOMPOK SASARAN	PRAKIRAAN MAJU RENCANA TAHUN 2025		PERANGKAT DAERAH PENANGGUNG JAWAB	
							TARGET 2024	PAGU INDIKATIF (Rp)	LOKASI	SUMBER DANA	PRIORITAS		TARGET	PAGU INDIKATIF (Rp)		
											NASIONAL					DAERAH
1	2	3	4	5	6	7	8	9	10	11	12	13	14	15	16	17
	1	URUSAN PEMERINTAHAN WAJIB YANG BERKAITAN DENGAN PELAYANAN DASAR						220.900.000,00							220.900.000,00	
	1.01	URUSAN PEMERINTAHAN BIDANG PENDIDIKAN						220.900.000,00							220.900.000,00	
1.	1.01.02	PROGRAM PENGELOLAAN PENDIDIKAN	-	-			-	220.900.000,00						-	220.900.000,00	
	1.01.02.2.01	Pengelolaan Pendidikan Sekolah Dasar	-	-			-	220.900.000,00			-	Meningkatkan kualitas Sumberdaya Manusia 3. Pemantapan Kualitas Sumber Daya Manusia Yang Unggul Dan Berdaya Saing	-	-	220.900.000,00	SD NEGERI 1 SRI PENDOWO NPSN. 10802672
	1.01.02.2.01.0029	Pengelolaan Dana BOS Sekolah Dasar														
			Jumlah Sekolah Dasar yang Mengelola Dana BOS				1 Satuan Pendidikan	220.900.000,00	Kab. Lampung Tengah, Semua Kecamatan, Semua Kel/Desa	DAK NON FISIK-BOS REGULER	-	Meningkatkan kualitas Sumberdaya Manusia 3. Pemantapan Kualitas Sumber Daya Manusia Yang Unggul Dan Berdaya Saing	-		220.900.000,00	SD NEGERI 1 SRI PENDOWO NPSN. 10802672
		SD NEGERI 1 SUKA WARINGIN NPSN. 10802691						0,00							83.660.000,00	
	1	URUSAN PEMERINTAHAN WAJIB YANG BERKAITAN DENGAN PELAYANAN DASAR						0,00							83.660.000,00	
	1.01	URUSAN PEMERINTAHAN BIDANG PENDIDIKAN						0,00							83.660.000,00	
1.	1.01.02	PROGRAM PENGELOLAAN PENDIDIKAN	-	-			-	0,00						-	83.660.000,00	



NO	KODE	URUSAN / BIDANG URUSAN / PROGRAM / KEGIATAN / SUB KEGIATAN	INDIKATOR PROGRAM / KEGIATAN / SUB KEGIATAN	TARGET AKHIR PERIODE RENSTRA OPD	REALISASI CAPAIAN RENJA OPD TAHUN 2022	PRAKIRAAN CAPAIAN TARGET RENJA OPD TAHUN 2023	CAPAIAN KINERJA DAN KERANGKA PENDANAAN						KELOMPOK SASARAN	PRAKIRAAN MAJU RENCANA TAHUN 2025		PERANGKAT DAERAH PENANGGUNG JAWAB
							TARGET 2024	PAGU INDIKATIF (Rp)	LOKASI	SUMBER DANA	PRIORITAS			TARGET	PAGU INDIKATIF (Rp)	
											NASIONAL	DAERAH				
1	2	3	4	5	6	7	8	9	10	11	12	13	14	15	16	17
	1.01.02.2.01	Pengelolaan Pendidikan Sekolah Dasar	-	-			-	0,00			-	Meningkatkan kualitas Sumberdaya Manusia 3. Pemantapan Kualitas Sumber Daya Manusia Yang Unggul Dan Berdaya Saing	-	-	83.660.000,00	SD NEGERI 1 SUKA WARINGIN NPSN. 10802691
	1.01.02.2.01.0029	Pengelolaan Dana BOS Sekolah Dasar														
			<i>Jumlah Sekolah Dasar yang Mengelola Dana BOS</i>				1 Satuan Pendidikan	0,00	Kab. Lampung Tengah, Semua Kecamatan, Semua Kel/Desa	DAK NON FISIK-BOS REGULER	-	Meningkatkan kualitas Sumberdaya Manusia 3. Pemantapan Kualitas Sumber Daya Manusia Yang Unggul Dan Berdaya Saing	-		83.660.000,00	SD NEGERI 1 SUKA WARINGIN NPSN. 10802691
		<b>SD NEGERI 1 SUKANEGARA NPSN. 10802690</b>						<b>0,00</b>							<b>89.300.000,00</b>	
	<b>1</b>	<b>URUSAN PEMERINTAHAN WAJIB YANG BERKAITAN DENGAN PELAYANAN DASAR</b>						<b>0,00</b>							<b>89.300.000,00</b>	
	<b>1.01</b>	<b>URUSAN PEMERINTAHAN BIDANG PENDIDIKAN</b>						<b>0,00</b>							<b>89.300.000,00</b>	
1.	<b>1.01.02</b>	<b>PROGRAM PENGELOLAAN PENDIDIKAN</b>	-	-			-	<b>0,00</b>						-	<b>89.300.000,00</b>	
	1.01.02.2.01	Pengelolaan Pendidikan Sekolah Dasar	-	-			-	0,00			-	Meningkatkan kualitas Sumberdaya Manusia 3. Pemantapan Kualitas Sumber Daya Manusia Yang Unggul Dan Berdaya Saing	-	-	89.300.000,00	SD NEGERI 1 SUKANEGARA NPSN. 10802690
	1.01.02.2.01.0029	Pengelolaan Dana BOS Sekolah Dasar														

NO	KODE	URUSAN / BIDANG URUSAN / PROGRAM / KEGIATAN / SUB KEGIATAN	INDIKATOR PROGRAM / KEGIATAN / SUB KEGIATAN	TARGET AKHIR PERIODE RENSTRA OPD	REALISASI CAPAIAN RENJA OPD TAHUN 2022	PRAKIRAAN CAPAIAN TARGET RENJA OPD TAHUN 2023	CAPAIAN KINERJA DAN KERANGKA PENDANAAN						KELOMPOK SASARAN	PRAKIRAAN MAJU RENCANA TAHUN 2025		PERANGKAT DAERAH PENANGGUNG JAWAB
							TARGET 2024	PAGU INDIKATIF (Rp)	LOKASI	SUMBER DANA	PRIORITAS			TARGET	PAGU INDIKATIF (Rp)	
											NASIONAL	DAERAH				
1	2	3	4	5	6	7	8	9	10	11	12	13	14	15	16	17
			<i>Jumlah Sekolah Dasar yang Mengelola Dana BOS</i>				1 Satuan Pendidikan	0,00	Kab. Lampung Tengah, Semua Kecamatan, Semua Kel/Desa	DAK NON FISIK-BOS REGULER	-	Meningkatkan kualitas Sumberdaya Manusia 3. Pemantapan Kualitas Sumber Daya Manusia Yang Unggul Dan Berdaya Saing	-		89.300.000,00	SD NEGERI 1 SUKANEGARA NPSN. 10802690
<b>SD NEGERI 1 TANJUNG JAYA NPSN. 10802639</b>								<b>0,00</b>							<b>300.800.000,00</b>	
<b>1</b>		<b>URUSAN PEMERINTAHAN WAJIB YANG BERKAITAN DENGAN PELAYANAN DASAR</b>						<b>0,00</b>							<b>300.800.000,00</b>	
	<b>1.01</b>	<b>URUSAN PEMERINTAHAN BIDANG PENDIDIKAN</b>						<b>0,00</b>							<b>300.800.000,00</b>	
1.	1.01.02	PROGRAM PENGELOLAAN PENDIDIKAN	-	-			-	0,00						-	300.800.000,00	
	1.01.02.2.01	Pengelolaan Pendidikan Sekolah Dasar	-	-			-	0,00			-	Meningkatkan kualitas Sumberdaya Manusia 3. Pemantapan Kualitas Sumber Daya Manusia Yang Unggul Dan Berdaya Saing	-	-	300.800.000,00	SD NEGERI 1 TANJUNG JAYA NPSN. 10802639
	1.01.02.2.01.0029	Pengelolaan Dana BOS Sekolah Dasar														
			<i>Jumlah Sekolah Dasar yang Mengelola Dana BOS</i>				1 Satuan Pendidikan	0,00	Kab. Lampung Tengah, Semua Kecamatan, Semua Kel/Desa	DAK NON FISIK-BOS REGULER	-	Meningkatkan kualitas Sumberdaya Manusia 3. Pemantapan Kualitas Sumber Daya Manusia Yang Unggul Dan Berdaya Saing	-		300.800.000,00	SD NEGERI 1 TANJUNG JAYA NPSN. 10802639
<b>SD NEGERI 1 TANJUNG PANDAN NPSN. 10802637</b>								<b>184.240.000,00</b>							<b>184.240.000,00</b>	

NO	KODE	URUSAN / BIDANG URUSAN / PROGRAM / KEGIATAN / SUB KEGIATAN	INDIKATOR PROGRAM / KEGIATAN / SUB KEGIATAN	TARGET AKHIR PERIODE RENSTRA OPD	REALISASI CAPAIAN RENJA OPD TAHUN 2022	PRAKIRAAN CAPAIAN TARGET RENJA OPD TAHUN 2023	CAPAIAN KINERJA DAN KERANGKA PENDANAAN						KELOMPOK SASARAN	PRAKIRAAN MAJU RENCANA TAHUN 2025		PERANGKAT DAERAH PENANGGUNG JAWAB	
							TARGET 2024	PAGU INDIKATIF (Rp)	LOKASI	SUMBER DANA	PRIORITAS			TARGET	PAGU INDIKATIF (Rp)		
											NASIONAL	DAERAH					
1	2	3	4	5	6	7	8	9	10	11	12	13	14	15	16	17	
	1	URUSAN PEMERINTAHAN WAJIB YANG BERKAITAN DENGAN PELAYANAN DASAR						184.240.000,00							184.240.000,00		
	1.01	URUSAN PEMERINTAHAN BIDANG PENDIDIKAN						184.240.000,00							184.240.000,00		
1.	1.01.02	PROGRAM PENGELOLAAN PENDIDIKAN	-	-			-	184.240.000,00						-	184.240.000,00		
	1.01.02.2.01	Pengelolaan Pendidikan Sekolah Dasar	-	-			-	184.240.000,00			-	Meningkatkan kualitas Sumberdaya Manusia 3. Pemantapan Kualitas Sumber Daya Manusia Yang Unggul Dan Berdaya Saing	-	-	184.240.000,00	SD NEGERI 1 TANJUNG PANDAN NPSN. 10802637	
	1.01.02.2.01.0029	Pengelolaan Dana BOS Sekolah Dasar															
			Jumlah Sekolah Dasar yang Mengelola Dana BOS				1 Satuan Pendidikan	184.240.000,00	Kab. Lampung Tengah, Semua Kecamatan, Semua Kel/Desa	DAK NON FISIK-BOS REGULER	-	Meningkatkan kualitas Sumberdaya Manusia 3. Pemantapan Kualitas Sumber Daya Manusia Yang Unggul Dan Berdaya Saing	-		184.240.000,00	SD NEGERI 1 TANJUNG PANDAN NPSN. 10802637	
		SD NEGERI 2 BANGUN REJO NPSN. 10802642							0,00							130.660.000,00	
	1	URUSAN PEMERINTAHAN WAJIB YANG BERKAITAN DENGAN PELAYANAN DASAR						0,00							130.660.000,00		
	1.01	URUSAN PEMERINTAHAN BIDANG PENDIDIKAN						0,00							130.660.000,00		
1.	1.01.02	PROGRAM PENGELOLAAN PENDIDIKAN	-	-			-	0,00						-	130.660.000,00		

NO	KODE	URUSAN / BIDANG URUSAN / PROGRAM / KEGIATAN / SUB KEGIATAN	INDIKATOR PROGRAM / KEGIATAN / SUB KEGIATAN	TARGET AKHIR PERIODE RENSTRA OPD	REALISASI CAPAIAN RENJA OPD TAHUN 2022	PRAKIRAAN CAPAIAN TARGET RENJA OPD TAHUN 2023	CAPAIAN KINERJA DAN KERANGKA PENDANAAN						KELOMPOK SASARAN	PRAKIRAAN MAJU RENCANA TAHUN 2025		PERANGKAT DAERAH PENANGGUNG JAWAB
							TARGET 2024	PAGU INDIKATIF (Rp)	LOKASI	SUMBER DANA	PRIORITAS			TARGET	PAGU INDIKATIF (Rp)	
											NASIONAL	DAERAH				
1	2	3	4	5	6	7	8	9	10	11	12	13	14	15	16	17
	1.01.02.2.01	Pengelolaan Pendidikan Sekolah Dasar	-	-			-	0,00			-	Meningkatkan kualitas Sumberdaya Manusia 3. Pemantapan Kualitas Sumber Daya Manusia Yang Unggul Dan Berdaya Saing	-	-	130.660.000,00	SD NEGERI 2 BANGUN REJO NPSN. 10802642
	1.01.02.2.01.0029	Pengelolaan Dana BOS Sekolah Dasar														
			<i>Jumlah Sekolah Dasar yang Mengelola Dana BOS</i>				1 Satuan Pendidikan	0,00	Kab. Lampung Tengah, Semua Kecamatan, Semua Kel/Desa	DAK NON FISIK-BOS REGULER	-	Meningkatkan kualitas Sumberdaya Manusia 3. Pemantapan Kualitas Sumber Daya Manusia Yang Unggul Dan Berdaya Saing	-		130.660.000,00	SD NEGERI 2 BANGUN REJO NPSN. 10802642
		<b>SD NEGERI 2 CIMARIAS NPSN. 10802458</b>						<b>70.500.000,00</b>							<b>70.500.000,00</b>	
	<b>1</b>	<b>URUSAN PEMERINTAHAN WAJIB YANG BERKAITAN DENGAN PELAYANAN DASAR</b>						<b>70.500.000,00</b>							<b>70.500.000,00</b>	
	<b>1.01</b>	<b>URUSAN PEMERINTAHAN BIDANG PENDIDIKAN</b>						<b>70.500.000,00</b>							<b>70.500.000,00</b>	
1.	<b>1.01.02</b>	<b>PROGRAM PENGELOLAAN PENDIDIKAN</b>	-	-			-	<b>70.500.000,00</b>						-	<b>70.500.000,00</b>	
	1.01.02.2.01	Pengelolaan Pendidikan Sekolah Dasar	-	-			-	70.500.000,00			-	Meningkatkan kualitas Sumberdaya Manusia 3. Pemantapan Kualitas Sumber Daya Manusia Yang Unggul Dan Berdaya Saing	-	-	70.500.000,00	SD NEGERI 2 CIMARIAS NPSN. 10802458
	1.01.02.2.01.0029	Pengelolaan Dana BOS Sekolah Dasar														

NO	KODE	URUSAN / BIDANG URUSAN / PROGRAM / KEGIATAN / SUB KEGIATAN	INDIKATOR PROGRAM / KEGIATAN / SUB KEGIATAN	TARGET AKHIR PERIODE RENSTRA OPD	REALISASI CAPAIAN RENJA OPD TAHUN 2022	PRAKIRAAN CAPAIAN TARGET RENJA OPD TAHUN 2023	CAPAIAN KINERJA DAN KERANGKA PENDANAAN						KELOMPOK SASARAN	PRAKIRAAN MAJU RENCANA TAHUN 2025		PERANGKAT DAERAH PENANGGUNG JAWAB
							TARGET 2024	PAGU INDIKATIF (Rp)	LOKASI	SUMBER DANA	PRIORITAS			TARGET	PAGU INDIKATIF (Rp)	
											NASIONAL	DAERAH				
1	2	3	4	5	6	7	8	9	10	11	12	13	14	15	16	17
			<i>Jumlah Sekolah Dasar yang Mengelola Dana BOS</i>				1 Satuan Pendidikan	70.500.000,00	Kab. Lampung Tengah, Semua Kecamatan, Semua Kel/Desa	DAK NON FISIK-BOS REGULER	-	Meningkatkan kualitas Sumberdaya Manusia 3. Pemantapan Kualitas Sumber Daya Manusia Yang Unggul Dan Berdaya Saing	-		70.500.000,00	SD NEGERI 2 CIMARIAS NPSN. 10802458
<b>SD NEGERI 2 SIDODADI NPSN. 10802496</b>								<b>56.400.000,00</b>							<b>56.400.000,00</b>	
	<b>1</b>	<b>URUSAN PEMERINTAHAN WAJIB YANG BERKAITAN DENGAN PELAYANAN DASAR</b>						<b>56.400.000,00</b>							<b>56.400.000,00</b>	
	<b>1.01</b>	<b>URUSAN PEMERINTAHAN BIDANG PENDIDIKAN</b>						<b>56.400.000,00</b>							<b>56.400.000,00</b>	
1.	1.01.02	PROGRAM PENGELOLAAN PENDIDIKAN	-	-			-	56.400.000,00						-	56.400.000,00	
	1.01.02.2.01	Pengelolaan Pendidikan Sekolah Dasar	-	-			-	56.400.000,00			-	Meningkatkan kualitas Sumberdaya Manusia 3. Pemantapan Kualitas Sumber Daya Manusia Yang Unggul Dan Berdaya Saing	-	-	56.400.000,00	SD NEGERI 2 SIDODADI NPSN. 10802496
	1.01.02.2.01.0029	Pengelolaan Dana BOS Sekolah Dasar														
			<i>Jumlah Sekolah Dasar yang Mengelola Dana BOS</i>				1 Satuan Pendidikan	56.400.000,00	Kab. Lampung Tengah, Semua Kecamatan, Semua Kel/Desa	DAK NON FISIK-BOS REGULER	-	Meningkatkan kualitas Sumberdaya Manusia 3. Pemantapan Kualitas Sumber Daya Manusia Yang Unggul Dan Berdaya Saing	-		56.400.000,00	SD NEGERI 2 SIDODADI NPSN. 10802496
<b>SD NEGERI 2 SIDOLUHUR NPSN. 10802088</b>								<b>85.540.000,00</b>							<b>85.540.000,00</b>	

NO	KODE	URUSAN / BIDANG URUSAN / PROGRAM / KEGIATAN / SUB KEGIATAN	INDIKATOR PROGRAM / KEGIATAN / SUB KEGIATAN	TARGET AKHIR PERIODE RENSTRA OPD	REALISASI CAPAIAN RENJA OPD TAHUN 2022	PRAKIRAAN CAPAIAN TARGET RENJA OPD TAHUN 2023	CAPAIAN KINERJA DAN KERANGKA PENDANAAN					KELOMPOK SASARAN	PRAKIRAAN MAJU RENCANA TAHUN 2025		PERANGKAT DAERAH PENANGGUNG JAWAB		
							TARGET 2024	PAGU INDIKATIF (Rp)	LOKASI	SUMBER DANA	PRIORITAS		TARGET	PAGU INDIKATIF (Rp)			
											NASIONAL					DAERAH	
1	2	3	4	5	6	7	8	9	10	11	12	13	14	15	16	17	
	1	URUSAN PEMERINTAHAN WAJIB YANG BERKAITAN DENGAN PELAYANAN DASAR						85.540.000,00							85.540.000,00		
	1.01	URUSAN PEMERINTAHAN BIDANG PENDIDIKAN						85.540.000,00							85.540.000,00		
1.	1.01.02	PROGRAM PENGELOLAAN PENDIDIKAN	-	-			-	85.540.000,00						-	85.540.000,00		
	1.01.02.2.01	Pengelolaan Pendidikan Sekolah Dasar	-	-			-	85.540.000,00			-	Meningkatkan kualitas Sumberdaya Manusia 3. Pemantapan Kualitas Sumber Daya Manusia Yang Unggul Dan Berdaya Saing	-	-	85.540.000,00	SD NEGERI 2 SIDOLUHUR NPSN. 10802088	
	1.01.02.2.01.0029	Pengelolaan Dana BOS Sekolah Dasar															
			Jumlah Sekolah Dasar yang Mengelola Dana BOS				1 Satuan Pendidikan	85.540.000,00	Kab. Lampung Tengah, Semua Kecamatan, Semua Kel/Desa	DAK NON FISIK-BOS REGULER	-	Meningkatkan kualitas Sumberdaya Manusia 3. Pemantapan Kualitas Sumber Daya Manusia Yang Unggul Dan Berdaya Saing	-		85.540.000,00	SD NEGERI 2 SIDOLUHUR NPSN. 10802088	
		SD NEGERI 2 SIDOMULUYO NPSN. 10801719							146.640.000,00							146.640.000,00	
	1	URUSAN PEMERINTAHAN WAJIB YANG BERKAITAN DENGAN PELAYANAN DASAR						146.640.000,00							146.640.000,00		
	1.01	URUSAN PEMERINTAHAN BIDANG PENDIDIKAN						146.640.000,00							146.640.000,00		
1.	1.01.02	PROGRAM PENGELOLAAN PENDIDIKAN	undefined	-			undefined undefined	146.640.000,00						-	146.640.000,00		

NO	KODE	URUSAN / BIDANG URUSAN / PROGRAM / KEGIATAN / SUB KEGIATAN	INDIKATOR PROGRAM / KEGIATAN / SUB KEGIATAN	TARGET AKHIR PERIODE RENSTRA OPD	REALISASI CAPAIAN RENJA OPD TAHUN 2022	PRAKIRAAN CAPAIAN TARGET RENJA OPD TAHUN 2023	CAPAIAN KINERJA DAN KERANGKA PENDANAAN						KELOMPOK SASARAN	PRAKIRAAN MAJU RENCANA TAHUN 2025		PERANGKAT DAERAH PENANGGUNG JAWAB	
							TARGET 2024	PAGU INDIKATIF (Rp)	LOKASI	SUMBER DANA	PRIORITAS			TARGET	PAGU INDIKATIF (Rp)		
											NASIONAL	DAERAH					
1	2	3	4	5	6	7	8	9	10	11	12	13	14	15	16	17	
	1.01.02.2.01	Pengelolaan Pendidikan Sekolah Dasar	Persentase APM SD	-			99,29 persen	146.640.000,00			Meningkatkan Sumber Daya Manusia Yang Berkualitas Dan Berdaya Saing	Meningkatkan kualitas Sumberdaya Manusia 3. Pemantapan Kualitas Sumber Daya Manusia Yang Unggul Dan Berdaya Saing	SD NEGERI 2 SIDOMULUYO	-	146.640.000,00	SD NEGERI 2 SIDOMULUYO NPSN. 10801719	
	1.01.02.2.01.0029	Pengelolaan Dana BOS Sekolah Dasar															
			Jumlah Sekolah Dasar yang Mengelola Dana BOS				1 Satuan Pendidikan	146.640.000,00	Kab. Lampung Tengah, Semua Kecamatan, Semua Kel/Desa	DAK NON FISIK-BOS REGULER	Meningkatkan Sumber Daya Manusia Yang Berkualitas Dan Berdaya Saing	Meningkatkan kualitas Sumberdaya Manusia 3. Pemantapan Kualitas Sumber Daya Manusia Yang Unggul Dan Berdaya Saing	SD NEGERI 2 SIDOMULUYO		146.640.000,00	SD NEGERI 2 SIDOMULUYO NPSN. 10801719	
		<b>SD NEGERI 2 SIDOREJO NPSN. 10801699</b>							<b>0,00</b>							<b>137.240.000,00</b>	
	<b>1</b>	<b>URUSAN PEMERINTAHAN WAJIB YANG BERKAITAN DENGAN PELAYANAN DASAR</b>						<b>0,00</b>							<b>137.240.000,00</b>		
	<b>1.01</b>	<b>URUSAN PEMERINTAHAN BIDANG PENDIDIKAN</b>						<b>0,00</b>							<b>137.240.000,00</b>		
1.	<b>1.01.02</b>	<b>PROGRAM PENGELOLAAN PENDIDIKAN</b>	-	-			-	<b>0,00</b>						-	<b>137.240.000,00</b>		
	1.01.02.2.01	Pengelolaan Pendidikan Sekolah Dasar	-	-			-	0,00			-	Meningkatkan kualitas Sumberdaya Manusia 3. Pemantapan Kualitas Sumber Daya Manusia Yang Unggul Dan Berdaya Saing	-	-	137.240.000,00	SD NEGERI 2 SIDOREJO NPSN. 10801699	
	1.01.02.2.01.0029	Pengelolaan Dana BOS Sekolah Dasar															

NO	KODE	URUSAN / BIDANG URUSAN / PROGRAM / KEGIATAN / SUB KEGIATAN	INDIKATOR PROGRAM / KEGIATAN / SUB KEGIATAN	TARGET AKHIR PERIODE RENSTRA OPD	REALISASI CAPAIAN RENJA OPD TAHUN 2022	PRAKIRAAN CAPAIAN TARGET RENJA OPD TAHUN 2023	CAPAIAN KINERJA DAN KERANGKA PENDANAAN						KELOMPOK SASARAN	PRAKIRAAN MAJU RENCANA TAHUN 2025		PERANGKAT DAERAH PENANGGUNG JAWAB
							TARGET 2024	PAGU INDIKATIF (Rp)	LOKASI	SUMBER DANA	PRIORITAS			TARGET	PAGU INDIKATIF (Rp)	
											NASIONAL	DAERAH				
1	2	3	4	5	6	7	8	9	10	11	12	13	14	15	16	17
			<i>Jumlah Sekolah Dasar yang Mengelola Dana BOS</i>				1 Satuan Pendidikan	0,00	Kab. Lampung Tengah, Semua Kecamatan, Semua Kel/Desa	DAK NON FISIK-BOS REGULER	-	Meningkatkan kualitas Sumberdaya Manusia 3. Pemantapan Kualitas Sumber Daya Manusia Yang Unggul Dan Berdaya Saing	-		137.240.000,00	SD NEGERI 2 SIDOREJO NPSN. 10801699
<b>SD NEGERI 2 SRI PENDOWO NPSN. 69863225</b>								<b>95.880.000,00</b>							<b>95.880.000,00</b>	
	<b>1</b>	<b>URUSAN PEMERINTAHAN WAJIB YANG BERKAITAN DENGAN PELAYANAN DASAR</b>						<b>95.880.000,00</b>							<b>95.880.000,00</b>	
	<b>1.01</b>	<b>URUSAN PEMERINTAHAN BIDANG PENDIDIKAN</b>						<b>95.880.000,00</b>							<b>95.880.000,00</b>	
1.	1.01.02	PROGRAM PENGELOLAAN PENDIDIKAN	-	-			-	95.880.000,00						-	95.880.000,00	
	1.01.02.2.01	Pengelolaan Pendidikan Sekolah Dasar	-	-			-	95.880.000,00			-	Meningkatkan kualitas Sumberdaya Manusia 3. Pemantapan Kualitas Sumber Daya Manusia Yang Unggul Dan Berdaya Saing	-	-	95.880.000,00	SD NEGERI 2 SRI PENDOWO NPSN. 69863225
	1.01.02.2.01.0029	Pengelolaan Dana BOS Sekolah Dasar														
			<i>Jumlah Sekolah Dasar yang Mengelola Dana BOS</i>				1 Satuan Pendidikan	95.880.000,00	Kab. Lampung Tengah, Semua Kecamatan, Semua Kel/Desa	DAK NON FISIK-BOS REGULER	-	Meningkatkan kualitas Sumberdaya Manusia 3. Pemantapan Kualitas Sumber Daya Manusia Yang Unggul Dan Berdaya Saing	-		95.880.000,00	SD NEGERI 2 SRI PENDOWO NPSN. 69863225
<b>SD NEGERI 2 SUKA NEGARA NPSN. 10801707</b>								<b>0,00</b>							<b>181.420.000,00</b>	



NO	KODE	URUSAN / BIDANG URUSAN / PROGRAM / KEGIATAN / SUB KEGIATAN	INDIKATOR PROGRAM / KEGIATAN / SUB KEGIATAN	TARGET AKHIR PERIODE RENSTRA OPD	REALISASI CAPAIAN RENJA OPD TAHUN 2022	PRAKIRAAN CAPAIAN TARGET RENJA OPD TAHUN 2023	CAPAIAN KINERJA DAN KERANGKA PENDANAAN						KELOMPOK SASARAN	PRAKIRAAN MAJU RENCANA TAHUN 2025		PERANGKAT DAERAH PENANGGUNG JAWAB	
							TARGET 2024	PAGU INDIKATIF (Rp)	LOKASI	SUMBER DANA	PRIORITAS			TARGET	PAGU INDIKATIF (Rp)		
											NASIONAL	DAERAH					
1	2	3	4	5	6	7	8	9	10	11	12	13	14	15	16	17	
	1	URUSAN PEMERINTAHAN WAJIB YANG BERKAITAN DENGAN PELAYANAN DASAR						0,00							181.420.000,00		
	1.01	URUSAN PEMERINTAHAN BIDANG PENDIDIKAN						0,00							181.420.000,00		
1.	1.01.02	PROGRAM PENGELOLAAN PENDIDIKAN	-	-			-	0,00						-	181.420.000,00		
	1.01.02.2.01	Pengelolaan Pendidikan Sekolah Dasar	-	-			-	0,00			-	Meningkatkan kualitas Sumberdaya Manusia 3. Pemantapan Kualitas Sumber Daya Manusia Yang Unggul Dan Berdaya Saing	-	-	181.420.000,00	SD NEGERI 2 SUKA NEGARA NPSN. 10801707	
	1.01.02.2.01.0029	Pengelolaan Dana BOS Sekolah Dasar															
			Jumlah Sekolah Dasar yang Mengelola Dana BOS				1 Satuan Pendidikan	0,00	Kab. Lampung Tengah, Semua Kecamatan, Semua Kel/Desa	DAK NON FISIK-BOS REGULER	-	Meningkatkan kualitas Sumberdaya Manusia 3. Pemantapan Kualitas Sumber Daya Manusia Yang Unggul Dan Berdaya Saing	-		181.420.000,00	SD NEGERI 2 SUKA NEGARA NPSN. 10801707	
		SD NEGERI 2 SUKA WARINGIN NPSN. 10801706							0,00							112.800.000,00	
	1	URUSAN PEMERINTAHAN WAJIB YANG BERKAITAN DENGAN PELAYANAN DASAR						0,00							112.800.000,00		
	1.01	URUSAN PEMERINTAHAN BIDANG PENDIDIKAN						0,00							112.800.000,00		
1.	1.01.02	PROGRAM PENGELOLAAN PENDIDIKAN	-	-			-	0,00						-	112.800.000,00		

NO	KODE	URUSAN / BIDANG URUSAN / PROGRAM / KEGIATAN / SUB KEGIATAN	INDIKATOR PROGRAM / KEGIATAN / SUB KEGIATAN	TARGET AKHIR PERIODE RENSTRA OPD	REALISASI CAPAIAN RENJA OPD TAHUN 2022	PRAKIRAAN CAPAIAN TARGET RENJA OPD TAHUN 2023	CAPAIAN KINERJA DAN KERANGKA PENDANAAN						KELOMPOK SASARAN	PRAKIRAAN MAJU RENCANA TAHUN 2025		PERANGKAT DAERAH PENANGGUNG JAWAB
							TARGET 2024	PAGU INDIKATIF (Rp)	LOKASI	SUMBER DANA	PRIORITAS			TARGET	PAGU INDIKATIF (Rp)	
											NASIONAL	DAERAH				
1	2	3	4	5	6	7	8	9	10	11	12	13	14	15	16	17
	1.01.02.2.01	Pengelolaan Pendidikan Sekolah Dasar	-	-			-	0,00			-	Meningkatkan kualitas Sumberdaya Manusia 3. Pemantapan Kualitas Sumber Daya Manusia Yang Unggul Dan Berdaya Saing	-	-	112.800.000,00	SD NEGERI 2 SUKA WARINGIN NPSN. 10801706
	1.01.02.2.01.0029	Pengelolaan Dana BOS Sekolah Dasar														
			Jumlah Sekolah Dasar yang Mengelola Dana BOS				1 Satuan Pendidikan	0,00	Kab. Lampung Tengah, Semua Kecamatan, Semua Kel/Desa	DAK NON FISIK-BOS REGULER	-	Meningkatkan kualitas Sumberdaya Manusia 3. Pemantapan Kualitas Sumber Daya Manusia Yang Unggul Dan Berdaya Saing	-		112.800.000,00	SD NEGERI 2 SUKA WARINGIN NPSN. 10801706
		<b>SD NEGERI 2 TANJUNG JAYA NPSN. 10801652</b>						<b>0,00</b>							<b>153.220.000,00</b>	
	<b>1</b>	<b>URUSAN PEMERINTAHAN WAJIB YANG BERKAITAN DENGAN PELAYANAN DASAR</b>						<b>0,00</b>							<b>153.220.000,00</b>	
	<b>1.01</b>	<b>URUSAN PEMERINTAHAN BIDANG PENDIDIKAN</b>						<b>0,00</b>							<b>153.220.000,00</b>	
1.	<b>1.01.02</b>	<b>PROGRAM PENGELOLAAN PENDIDIKAN</b>	-	-			-	<b>0,00</b>						-	<b>153.220.000,00</b>	
	1.01.02.2.01	Pengelolaan Pendidikan Sekolah Dasar	-	-			-	0,00			-	Meningkatkan kualitas Sumberdaya Manusia 3. Pemantapan Kualitas Sumber Daya Manusia Yang Unggul Dan Berdaya Saing	-	-	153.220.000,00	SD NEGERI 2 TANJUNG JAYA NPSN. 10801652
	1.01.02.2.01.0029	Pengelolaan Dana BOS Sekolah Dasar														

NO	KODE	URUSAN / BIDANG URUSAN / PROGRAM / KEGIATAN / SUB KEGIATAN	INDIKATOR PROGRAM / KEGIATAN / SUB KEGIATAN	TARGET AKHIR PERIODE RENSTRA OPD	REALISASI CAPAIAN RENJA OPD TAHUN 2022	PRAKIRAAN CAPAIAN TARGET RENJA OPD TAHUN 2023	CAPAIAN KINERJA DAN KERANGKA PENDANAAN						KELOMPOK SASARAN	PRAKIRAAN MAJU RENCANA TAHUN 2025		PERANGKAT DAERAH PENANGGUNG JAWAB
							TARGET 2024	PAGU INDIKATIF (Rp)	LOKASI	SUMBER DANA	PRIORITAS			TARGET	PAGU INDIKATIF (Rp)	
											NASIONAL	DAERAH				
1	2	3	4	5	6	7	8	9	10	11	12	13	14	15	16	17
			<i>Jumlah Sekolah Dasar yang Mengelola Dana BOS</i>				1 Satuan Pendidikan	0,00	Kab. Lampung Tengah, Semua Kecamatan, Semua Kel/Desa	DAK NON FISIK-BOS REGULER	-	Meningkatkan kualitas Sumberdaya Manusia 3. Pemantapan Kualitas Sumber Daya Manusia Yang Unggul Dan Berdaya Saing	-		153.220.000,00	SD NEGERI 2 TANJUNG JAYA NPSN. 10801652
<b>SD NEGERI 2 TANJUNG PANDAN NPSN. 10801650</b>								<b>149.460.000,00</b>							<b>149.460.000,00</b>	
	<b>1</b>	<b>URUSAN PEMERINTAHAN WAJIB YANG BERKAITAN DENGAN PELAYANAN DASAR</b>						<b>149.460.000,00</b>							<b>149.460.000,00</b>	
	<b>1.01</b>	<b>URUSAN PEMERINTAHAN BIDANG PENDIDIKAN</b>						<b>149.460.000,00</b>							<b>149.460.000,00</b>	
1.	1.01.02	PROGRAM PENGELOLAAN PENDIDIKAN	-	-			-	149.460.000,00						-	149.460.000,00	
	1.01.02.2.01	Pengelolaan Pendidikan Sekolah Dasar	-	-			-	149.460.000,00			-	Meningkatkan kualitas Sumberdaya Manusia 3. Pemantapan Kualitas Sumber Daya Manusia Yang Unggul Dan Berdaya Saing	-	-	149.460.000,00	SD NEGERI 2 TANJUNG PANDAN NPSN. 10801650
	1.01.02.2.01.0029	Pengelolaan Dana BOS Sekolah Dasar														
			<i>Jumlah Sekolah Dasar yang Mengelola Dana BOS</i>				1 Satuan Pendidikan	149.460.000,00	Kab. Lampung Tengah, Semua Kecamatan, Semua Kel/Desa	DAK NON FISIK-BOS REGULER	-	Meningkatkan kualitas Sumberdaya Manusia 3. Pemantapan Kualitas Sumber Daya Manusia Yang Unggul Dan Berdaya Saing	-		149.460.000,00	SD NEGERI 2 TANJUNG PANDAN NPSN. 10801650
<b>SD NEGERI 3 BANGUN REJO NPSN. 10801770</b>								<b>64.860.000,00</b>							<b>64.860.000,00</b>	

NO	KODE	URUSAN / BIDANG URUSAN / PROGRAM / KEGIATAN / SUB KEGIATAN	INDIKATOR PROGRAM / KEGIATAN / SUB KEGIATAN	TARGET AKHIR PERIODE RENSTRA OPD	REALISASI CAPAIAN RENJA OPD TAHUN 2022	PRAKIRAAN CAPAIAN TARGET RENJA OPD TAHUN 2023	CAPAIAN KINERJA DAN KERANGKA PENDANAAN						KELOMPOK SASARAN	PRAKIRAAN MAJU RENCANA TAHUN 2025		PERANGKAT DAERAH PENANGGUNG JAWAB	
							TARGET 2024	PAGU INDIKATIF (Rp)	LOKASI	SUMBER DANA	PRIORITAS			TARGET	PAGU INDIKATIF (Rp)		
											NASIONAL	DAERAH					
1	2	3	4	5	6	7	8	9	10	11	12	13	14	15	16	17	
	1	URUSAN PEMERINTAHAN WAJIB YANG BERKAITAN DENGAN PELAYANAN DASAR						64.860.000,00							64.860.000,00		
	1.01	URUSAN PEMERINTAHAN BIDANG PENDIDIKAN						64.860.000,00							64.860.000,00		
1.	1.01.02	PROGRAM PENGELOLAAN PENDIDIKAN	-	-			-	64.860.000,00						-	64.860.000,00		
	1.01.02.2.01	Pengelolaan Pendidikan Sekolah Dasar	-	-			-	64.860.000,00			-	Meningkatkan kualitas Sumberdaya Manusia 3. Pemantapan Kualitas Sumber Daya Manusia Yang Unggul Dan Berdaya Saing	-	-	64.860.000,00	SD NEGERI 3 BANGUN REJO NPSN. 10801770	
	1.01.02.2.01.0029	Pengelolaan Dana BOS Sekolah Dasar															
			Jumlah Sekolah Dasar yang Mengelola Dana BOS				1 Satuan Pendidikan	64.860.000,00	Kab. Lampung Tengah, Semua Kecamatan, Semua Kel/Desa	DAK NON FISIK-BOS REGULER	-	Meningkatkan kualitas Sumberdaya Manusia 3. Pemantapan Kualitas Sumber Daya Manusia Yang Unggul Dan Berdaya Saing	-		64.860.000,00	SD NEGERI 3 BANGUN REJO NPSN. 10801770	
		SD NEGERI 3 CIMARIAS NPSN. 10801773						180.480.000,00								180.480.000,00	
	1	URUSAN PEMERINTAHAN WAJIB YANG BERKAITAN DENGAN PELAYANAN DASAR						180.480.000,00							180.480.000,00		
	1.01	URUSAN PEMERINTAHAN BIDANG PENDIDIKAN						180.480.000,00							180.480.000,00		
1.	1.01.02	PROGRAM PENGELOLAAN PENDIDIKAN	-	-			-	180.480.000,00						-	180.480.000,00		

NO	KODE	URUSAN / BIDANG URUSAN / PROGRAM / KEGIATAN / SUB KEGIATAN	INDIKATOR PROGRAM / KEGIATAN / SUB KEGIATAN	TARGET AKHIR PERIODE RENSTRA OPD	REALISASI CAPAIAN RENJA OPD TAHUN 2022	PRAKIRAAN CAPAIAN TARGET RENJA OPD TAHUN 2023	CAPAIAN KINERJA DAN KERANGKA PENDANAAN						KELOMPOK SASARAN	PRAKIRAAN MAJU RENCANA TAHUN 2025		PERANGKAT DAERAH PENANGGUNG JAWAB
							TARGET 2024	PAGU INDIKATIF (Rp)	LOKASI	SUMBER DANA	PRIORITAS			TARGET	PAGU INDIKATIF (Rp)	
											NASIONAL	DAERAH				
1	2	3	4	5	6	7	8	9	10	11	12	13	14	15	16	17
	1.01.02.2.01	Pengelolaan Pendidikan Sekolah Dasar	-	-			-	180.480.000,00			-	Meningkatkan kualitas Sumberdaya Manusia 3. Pemantapan Kualitas Sumber Daya Manusia Yang Unggul Dan Berdaya Saing	-	-	180.480.000,00	SD NEGERI 3 CIMARIAS NPSN. 10801773
	1.01.02.2.01.0029	Pengelolaan Dana BOS Sekolah Dasar														
			<i>Jumlah Sekolah Dasar yang Mengelola Dana BOS</i>				1 Satuan Pendidikan	180.480.000,00	Kab. Lampung Tengah, Semua Kecamatan, Semua Kel/Desa	DAK NON FISIK-BOS REGULER	-	Meningkatkan kualitas Sumberdaya Manusia 3. Pemantapan Kualitas Sumber Daya Manusia Yang Unggul Dan Berdaya Saing	-		180.480.000,00	SD NEGERI 3 CIMARIAS NPSN. 10801773
		<b>SD NEGERI 3 PURWODADI BANGUN REJO NPSN. 10801749</b>						<b>78.960.000,00</b>							<b>78.960.000,00</b>	
	<b>1</b>	<b>URUSAN PEMERINTAHAN WAJIB YANG BERKAITAN DENGAN PELAYANAN DASAR</b>						<b>78.960.000,00</b>							<b>78.960.000,00</b>	
	<b>1.01</b>	<b>URUSAN PEMERINTAHAN BIDANG PENDIDIKAN</b>						<b>78.960.000,00</b>							<b>78.960.000,00</b>	
1.	<b>1.01.02</b>	<b>PROGRAM PENGELOLAAN PENDIDIKAN</b>	-	-			-	<b>78.960.000,00</b>						-	<b>78.960.000,00</b>	
	1.01.02.2.01	Pengelolaan Pendidikan Sekolah Dasar	-	-			-	78.960.000,00			-	Meningkatkan kualitas Sumberdaya Manusia 3. Pemantapan Kualitas Sumber Daya Manusia Yang Unggul Dan Berdaya Saing	-	-	78.960.000,00	SD NEGERI 3 PURWODADI BANGUN REJO NPSN. 10801749
	1.01.02.2.01.0029	Pengelolaan Dana BOS Sekolah Dasar														

NO	KODE	URUSAN / BIDANG URUSAN / PROGRAM / KEGIATAN / SUB KEGIATAN	INDIKATOR PROGRAM / KEGIATAN / SUB KEGIATAN	TARGET AKHIR PERIODE RENSTRA OPD	REALISASI CAPAIAN RENJA OPD TAHUN 2022	PRAKIRAAN CAPAIAN TARGET RENJA OPD TAHUN 2023	CAPAIAN KINERJA DAN KERANGKA PENDANAAN						KELOMPOK SASARAN	PRAKIRAAN MAJU RENCANA TAHUN 2025		PERANGKAT DAERAH PENANGGUNG JAWAB
							TARGET 2024	PAGU INDIKATIF (Rp)	LOKASI	SUMBER DANA	PRIORITAS			TARGET	PAGU INDIKATIF (Rp)	
											NASIONAL	DAERAH				
1	2	3	4	5	6	7	8	9	10	11	12	13	14	15	16	17
			<i>Jumlah Sekolah Dasar yang Mengelola Dana BOS</i>				1 Satuan Pendidikan	78.960.000,00	Kab. Lampung Tengah, Semua Kecamatan, Semua Kel/Desa	DAK NON FISIK-BOS REGULER	-	Meningkatkan kualitas Sumberdaya Manusia 3. Pemantapan Kualitas Sumber Daya Manusia Yang Unggul Dan Berdaya Saing	-		78.960.000,00	SD NEGERI 3 PURWODADI BANGUN REJO NPSN. 10801749
<b>SD NEGERI 3 SIDOLUHUR NPSN. 10801544</b>								<b>108.100.000,00</b>							<b>108.100.000,00</b>	
	<b>1</b>	<b>URUSAN PEMERINTAHAN WAJIB YANG BERKAITAN DENGAN PELAYANAN DASAR</b>						<b>108.100.000,00</b>							<b>108.100.000,00</b>	
	<b>1.01</b>	<b>URUSAN PEMERINTAHAN BIDANG PENDIDIKAN</b>						<b>108.100.000,00</b>							<b>108.100.000,00</b>	
1.	1.01.02	PROGRAM PENGELOLAAN PENDIDIKAN	-	-			-	108.100.000,00						-	108.100.000,00	
	1.01.02.2.01	Pengelolaan Pendidikan Sekolah Dasar	-	-			-	108.100.000,00			-	Meningkatkan kualitas Sumberdaya Manusia 3. Pemantapan Kualitas Sumber Daya Manusia Yang Unggul Dan Berdaya Saing	-	-	108.100.000,00	SD NEGERI 3 SIDOLUHUR NPSN. 10801544
	1.01.02.2.01.0029	Pengelolaan Dana BOS Sekolah Dasar														
			<i>Jumlah Sekolah Dasar yang Mengelola Dana BOS</i>				1 Satuan Pendidikan	108.100.000,00	Kab. Lampung Tengah, Semua Kecamatan, Semua Kel/Desa	DAK NON FISIK-BOS REGULER	-	Meningkatkan kualitas Sumberdaya Manusia 3. Pemantapan Kualitas Sumber Daya Manusia Yang Unggul Dan Berdaya Saing	-		108.100.000,00	SD NEGERI 3 SIDOLUHUR NPSN. 10801544
<b>SD NEGERI 3 SIDOREJO NPSN. 10801542</b>								<b>132.540.000,00</b>							<b>132.540.000,00</b>	

NO	KODE	URUSAN / BIDANG URUSAN / PROGRAM / KEGIATAN / SUB KEGIATAN	INDIKATOR PROGRAM / KEGIATAN / SUB KEGIATAN	TARGET AKHIR PERIODE RENSTRA OPD	REALISASI CAPAIAN RENJA OPD TAHUN 2022	PRAKIRAAN CAPAIAN TARGET RENJA OPD TAHUN 2023	CAPAIAN KINERJA DAN KERANGKA PENDANAAN						KELOMPOK SASARAN	PRAKIRAAN MAJU RENCANA TAHUN 2025		PERANGKAT DAERAH PENANGGUNG JAWAB	
							TARGET 2024	PAGU INDIKATIF (Rp)	LOKASI	SUMBER DANA	PRIORITAS			TARGET	PAGU INDIKATIF (Rp)		
											NASIONAL	DAERAH					
1	2	3	4	5	6	7	8	9	10	11	12	13	14	15	16	17	
	1	URUSAN PEMERINTAHAN WAJIB YANG BERKAITAN DENGAN PELAYANAN DASAR						132.540.000,00							132.540.000,00		
	1.01	URUSAN PEMERINTAHAN BIDANG PENDIDIKAN						132.540.000,00							132.540.000,00		
1.	1.01.02	PROGRAM PENGELOLAAN PENDIDIKAN	-	-			-	132.540.000,00						-	132.540.000,00		
	1.01.02.2.01	Pengelolaan Pendidikan Sekolah Dasar	-	-			-	132.540.000,00			-	Meningkatkan kualitas Sumberdaya Manusia 3. Pemantapan Kualitas Sumber Daya Manusia Yang Unggul Dan Berdaya Saing	-	-	132.540.000,00	SD NEGERI 3 SIDOREJO NPSN. 10801542	
	1.01.02.2.01.0029	Pengelolaan Dana BOS Sekolah Dasar															
			Jumlah Sekolah Dasar yang Mengelola Dana BOS				1 Satuan Pendidikan	132.540.000,00	Kab. Lampung Tengah, Semua Kecamatan, Semua Kel/Desa	DAK NON FISIK-BOS REGULER	-	Meningkatkan kualitas Sumberdaya Manusia 3. Pemantapan Kualitas Sumber Daya Manusia Yang Unggul Dan Berdaya Saing	-		132.540.000,00	SD NEGERI 3 SIDOREJO NPSN. 10801542	
		SD NEGERI 3 TANJUNG JAYA BANGUN REJO NPSN. 10801557							68.620.000,00							68.620.000,00	
	1	URUSAN PEMERINTAHAN WAJIB YANG BERKAITAN DENGAN PELAYANAN DASAR						68.620.000,00							68.620.000,00		
	1.01	URUSAN PEMERINTAHAN BIDANG PENDIDIKAN						68.620.000,00							68.620.000,00		
1.	1.01.02	PROGRAM PENGELOLAAN PENDIDIKAN	-	-			-	68.620.000,00						-	68.620.000,00		

NO	KODE	URUSAN / BIDANG URUSAN / PROGRAM / KEGIATAN / SUB KEGIATAN	INDIKATOR PROGRAM / KEGIATAN / SUB KEGIATAN	TARGET AKHIR PERIODE RENSTRA OPD	REALISASI CAPAIAN RENJA OPD TAHUN 2022	PRAKIRAAN CAPAIAN TARGET RENJA OPD TAHUN 2023	CAPAIAN KINERJA DAN KERANGKA PENDANAAN						KELOMPOK SASARAN	PRAKIRAAN MAJU RENCANA TAHUN 2025		PERANGKAT DAERAH PENANGGUNG JAWAB	
							TARGET 2024	PAGU INDIKATIF (Rp)	LOKASI	SUMBER DANA	PRIORITAS			TARGET	PAGU INDIKATIF (Rp)		
											NASIONAL	DAERAH					
1	2	3	4	5	6	7	8	9	10	11	12	13	14	15	16	17	
	1.01.02.2.01	Pengelolaan Pendidikan Sekolah Dasar	-	-			-	68.620.000,00			-	Meningkatkan kualitas Sumberdaya Manusia 3. Pemantapan Kualitas Sumber Daya Manusia Yang Unggul Dan Berdaya Saing	-	-	68.620.000,00	SD NEGERI 3 TANJUNG JAYA BANGUN REJO NPSN. 10801557	
	1.01.02.2.01.0029	Pengelolaan Dana BOS Sekolah Dasar															
			<i>Jumlah Sekolah Dasar yang Mengelola Dana BOS</i>				1 Satuan Pendidikan	68.620.000,00	Kab. Lampung Tengah, Semua Kecamatan, Semua Kel/Desa	DAK NON FISIK-BOS REGULER	-	Meningkatkan kualitas Sumberdaya Manusia 3. Pemantapan Kualitas Sumber Daya Manusia Yang Unggul Dan Berdaya Saing	-		68.620.000,00	SD NEGERI 3 TANJUNG JAYA BANGUN REJO NPSN. 10801557	
		<b>SD NEGERI 4 BANGUN REJO NPSN. 10801500</b>							<b>215.140.000,00</b>							<b>215.140.000,00</b>	
	<b>1</b>	<b>URUSAN PEMERINTAHAN WAJIB YANG BERKAITAN DENGAN PELAYANAN DASAR</b>						<b>215.140.000,00</b>							<b>215.140.000,00</b>		
	<b>1.01</b>	<b>URUSAN PEMERINTAHAN BIDANG PENDIDIKAN</b>						<b>215.140.000,00</b>							<b>215.140.000,00</b>		
1.	<b>1.01.02</b>	<b>PROGRAM PENGELOLAAN PENDIDIKAN</b>	-	-			-	<b>215.140.000,00</b>						-	<b>215.140.000,00</b>		
	1.01.02.2.01	Pengelolaan Pendidikan Sekolah Dasar	-	-			-	215.140.000,00			-	Meningkatkan kualitas Sumberdaya Manusia 3. Pemantapan Kualitas Sumber Daya Manusia Yang Unggul Dan Berdaya Saing	-	-	215.140.000,00	SD NEGERI 4 BANGUN REJO NPSN. 10801500	
	1.01.02.2.01.0029	Pengelolaan Dana BOS Sekolah Dasar															



NO	KODE	URUSAN / BIDANG URUSAN / PROGRAM / KEGIATAN / SUB KEGIATAN	INDIKATOR PROGRAM / KEGIATAN / SUB KEGIATAN	TARGET AKHIR PERIODE RENSTRA OPD	REALISASI CAPAIAN RENJA OPD TAHUN 2022	PRAKIRAAN CAPAIAN TARGET RENJA OPD TAHUN 2023	CAPAIAN KINERJA DAN KERANGKA PENDANAAN						KELOMPOK SASARAN	PRAKIRAAN MAJU RENCANA TAHUN 2025		PERANGKAT DAERAH PENANGGUNG JAWAB
							TARGET 2024	PAGU INDIKATIF (Rp)	LOKASI	SUMBER DANA	PRIORITAS			TARGET	PAGU INDIKATIF (Rp)	
											NASIONAL	DAERAH				
1	2	3	4	5	6	7	8	9	10	11	12	13	14	15	16	17
			<i>Jumlah Sekolah Dasar yang Mengelola Dana BOS</i>				1 Satuan Pendidikan	215.140.000,00	Kab. Lampung Tengah, Semua Kecamatan, Semua Kel/Desa	DAK NON FISIK-BOS REGULER, DAK NON FISIK-BOS KINERJA	-	Meningkatkan kualitas Sumberdaya Manusia 3. Pemantapan Kualitas Sumber Daya Manusia Yang Unggul Dan Berdaya Saing	-		215.140.000,00	SD NEGERI 4 BANGUN REJO NPSN. 10801500
<b>SD NEGERI 4 TANJUNG JAYA NPSN. 10801613</b>								<b>254.740.000,00</b>							<b>254.740.000,00</b>	
	<b>1</b>	<b>URUSAN PEMERINTAHAN WAJIB YANG BERKAITAN DENGAN PELAYANAN DASAR</b>						<b>254.740.000,00</b>							<b>254.740.000,00</b>	
	<b>1.01</b>	<b>URUSAN PEMERINTAHAN BIDANG PENDIDIKAN</b>						<b>254.740.000,00</b>							<b>254.740.000,00</b>	
1.	1.01.02	PROGRAM PENGELOLAAN PENDIDIKAN	-	-			-	254.740.000,00						-	254.740.000,00	
	1.01.02.2.01	Pengelolaan Pendidikan Sekolah Dasar	-	-			-	254.740.000,00			-	Meningkatkan kualitas Sumberdaya Manusia 3. Pemantapan Kualitas Sumber Daya Manusia Yang Unggul Dan Berdaya Saing	-	-	254.740.000,00	SD NEGERI 4 TANJUNG JAYA NPSN. 10801613
	1.01.02.2.01.0029	Pengelolaan Dana BOS Sekolah Dasar														
			<i>Jumlah Sekolah Dasar yang Mengelola Dana BOS</i>				1 Satuan Pendidikan	254.740.000,00	Kab. Lampung Tengah, Semua Kecamatan, Semua Kel/Desa	DAK NON FISIK-BOS REGULER	-	Meningkatkan kualitas Sumberdaya Manusia 3. Pemantapan Kualitas Sumber Daya Manusia Yang Unggul Dan Berdaya Saing	-		254.740.000,00	SD NEGERI 4 TANJUNG JAYA NPSN. 10801613
<b>SD NEGERI 5 TANJUNG JAYA NPSN. 10801609</b>								<b>82.720.000,00</b>							<b>82.720.000,00</b>	

NO	KODE	URUSAN / BIDANG URUSAN / PROGRAM / KEGIATAN / SUB KEGIATAN	INDIKATOR PROGRAM / KEGIATAN / SUB KEGIATAN	TARGET AKHIR PERIODE RENSTRA OPD	REALISASI CAPAIAN RENJA OPD TAHUN 2022	PRAKIRAAN CAPAIAN TARGET RENJA OPD TAHUN 2023	CAPAIAN KINERJA DAN KERANGKA PENDANAAN					KELOMPOK SASARAN	PRAKIRAAN MAJU RENCANA TAHUN 2025		PERANGKAT DAERAH PENANGGUNG JAWAB	
							TARGET 2024	PAGU INDIKATIF (Rp)	LOKASI	SUMBER DANA	PRIORITAS		TARGET	PAGU INDIKATIF (Rp)		
											NASIONAL					DAERAH
1	2	3	4	5	6	7	8	9	10	11	12	13	14	15	16	17
	1	URUSAN PEMERINTAHAN WAJIB YANG BERKAITAN DENGAN PELAYANAN DASAR						82.720.000,00							82.720.000,00	
	1.01	URUSAN PEMERINTAHAN BIDANG PENDIDIKAN						82.720.000,00							82.720.000,00	
1.	1.01.02	PROGRAM PENGELOLAAN PENDIDIKAN	-	-			-	82.720.000,00						-	82.720.000,00	
	1.01.02.2.01	Pengelolaan Pendidikan Sekolah Dasar	-	-			-	82.720.000,00			-	Meningkatkan kualitas Sumberdaya Manusia 3. Pemantapan Kualitas Sumber Daya Manusia Yang Unggul Dan Berdaya Saing		-	82.720.000,00	SD NEGERI 5 TANJUNG JAYA NPSN. 10801609
	1.01.02.2.01.0029	Pengelolaan Dana BOS Sekolah Dasar														
			Jumlah Sekolah Dasar yang Mengelola Dana BOS				1 Satuan Pendidikan	82.720.000,00	Kab. Lampung Tengah, Semua Kecamatan, Semua Kel/Desa	DAK NON FISIK-BOS REGULER	-	Meningkatkan kualitas Sumberdaya Manusia 3. Pemantapan Kualitas Sumber Daya Manusia Yang Unggul Dan Berdaya Saing			82.720.000,00	SD NEGERI 5 TANJUNG JAYA NPSN. 10801609
		SD NEGERI 6 TANJUNG JAYA NPSN. 10801581						0,00							139.000.000,00	
	1	URUSAN PEMERINTAHAN WAJIB YANG BERKAITAN DENGAN PELAYANAN DASAR						0,00							139.000.000,00	
	1.01	URUSAN PEMERINTAHAN BIDANG PENDIDIKAN						0,00							139.000.000,00	
1.	1.01.02	PROGRAM PENGELOLAAN PENDIDIKAN	-	-			-	0,00						-	139.000.000,00	

NO	KODE	URUSAN / BIDANG URUSAN / PROGRAM / KEGIATAN / SUB KEGIATAN	INDIKATOR PROGRAM / KEGIATAN / SUB KEGIATAN	TARGET AKHIR PERIODE RENSTRA OPD	REALISASI CAPAIAN RENJA OPD TAHUN 2022	PRAKIRAAN CAPAIAN TARGET RENJA OPD TAHUN 2023	CAPAIAN KINERJA DAN KERANGKA PENDANAAN						KELOMPOK SASARAN	PRAKIRAAN MAJU RENCANA TAHUN 2025		PERANGKAT DAERAH PENANGGUNG JAWAB	
							TARGET 2024	PAGU INDIKATIF (Rp)	LOKASI	SUMBER DANA	PRIORITAS			TARGET	PAGU INDIKATIF (Rp)		
											NASIONAL	DAERAH					
1	2	3	4	5	6	7	8	9	10	11	12	13	14	15	16	17	
	1.01.02.2.01	Pengelolaan Pendidikan Sekolah Dasar	-	-			-	0,00			-	Meningkatkan kualitas Sumberdaya Manusia 3. Pemantapan Kualitas Sumber Daya Manusia Yang Unggul Dan Berdaya Saing	-	-	139.000.000,00	SD NEGERI 6 TANJUNG JAYA NPSN. 10801581	
	1.01.02.2.01.0029	Pengelolaan Dana BOS Sekolah Dasar															
			<i>Jumlah Sekolah Dasar yang Mengelola Dana BOS</i>				1 Satuan Pendidikan	0,00	Kab. Lampung Tengah, Semua Kecamatan, Semua Kel/Desa	DAK NON FISIK-BOS REGULER, DAK NON FISIK-BOS KINERJA	-	Meningkatkan kualitas Sumberdaya Manusia 3. Pemantapan Kualitas Sumber Daya Manusia Yang Unggul Dan Berdaya Saing	-		139.000.000,00	SD NEGERI 6 TANJUNG JAYA NPSN. 10801581	
		<b>SD NEGERI SINAR LUAS NPSN. 10801982</b>							<b>171.080.000,00</b>							<b>171.080.000,00</b>	
	<b>1</b>	<b>URUSAN PEMERINTAHAN WAJIB YANG BERKAITAN DENGAN PELAYANAN DASAR</b>						<b>171.080.000,00</b>							<b>171.080.000,00</b>		
	<b>1.01</b>	<b>URUSAN PEMERINTAHAN BIDANG PENDIDIKAN</b>						<b>171.080.000,00</b>							<b>171.080.000,00</b>		
1.	<b>1.01.02</b>	<b>PROGRAM PENGELOLAAN PENDIDIKAN</b>	-	-			-	<b>171.080.000,00</b>						-	<b>171.080.000,00</b>		
	1.01.02.2.01	Pengelolaan Pendidikan Sekolah Dasar	-	-			-	171.080.000,00			-	Meningkatkan kualitas Sumberdaya Manusia 3. Pemantapan Kualitas Sumber Daya Manusia Yang Unggul Dan Berdaya Saing	-	-	171.080.000,00	SD NEGERI SINAR LUAS NPSN. 10801982	
	1.01.02.2.01.0029	Pengelolaan Dana BOS Sekolah Dasar															

NO	KODE	URUSAN / BIDANG URUSAN / PROGRAM / KEGIATAN / SUB KEGIATAN	INDIKATOR PROGRAM / KEGIATAN / SUB KEGIATAN	TARGET AKHIR PERIODE RENSTRA OPD	REALISASI CAPAIAN RENJA OPD TAHUN 2022	PRAKIRAAN CAPAIAN TARGET RENJA OPD TAHUN 2023	CAPAIAN KINERJA DAN KERANGKA PENDANAAN						KELOMPOK SASARAN	PRAKIRAAN MAJU RENCANA TAHUN 2025		PERANGKAT DAERAH PENANGGUNG JAWAB
							TARGET 2024	PAGU INDIKATIF (Rp)	LOKASI	SUMBER DANA	PRIORITAS			TARGET	PAGU INDIKATIF (Rp)	
											NASIONAL	DAERAH				
1	2	3	4	5	6	7	8	9	10	11	12	13	14	15	16	17
			<i>Jumlah Sekolah Dasar yang Mengelola Dana BOS</i>				1 Satuan Pendidikan	171.080.000,00	Kab. Lampung Tengah, Semua Kecamatan, Semua Kel/Desa	DAK NON FISIK-BOS REGULER	-	Meningkatkan kualitas Sumberdaya Manusia 3. Pemantapan Kualitas Sumber Daya Manusia Yang Unggul Dan Berdaya Saing	-		171.080.000,00	SD NEGERI SINAR LUAS NPSN. 10801982
<b>SD NEGERI SINAR SEPUTIH NPSN. 10801981</b>								<b>0,00</b>							<b>182.240.000,00</b>	
	<b>1</b>	<b>URUSAN PEMERINTAHAN WAJIB YANG BERKAITAN DENGAN PELAYANAN DASAR</b>						<b>0,00</b>							<b>182.240.000,00</b>	
	<b>1.01</b>	<b>URUSAN PEMERINTAHAN BIDANG PENDIDIKAN</b>						<b>0,00</b>							<b>182.240.000,00</b>	
1.	1.01.02	PROGRAM PENGELOLAAN PENDIDIKAN	-	-			-	0,00						-	182.240.000,00	
	1.01.02.2.01	Pengelolaan Pendidikan Sekolah Dasar	-	-			-	0,00			-	Meningkatkan kualitas Sumberdaya Manusia 3. Pemantapan Kualitas Sumber Daya Manusia Yang Unggul Dan Berdaya Saing	-	-	182.240.000,00	SD NEGERI SINAR SEPUTIH NPSN. 10801981
	1.01.02.2.01.0029	Pengelolaan Dana BOS Sekolah Dasar														
			<i>Jumlah Sekolah Dasar yang Mengelola Dana BOS</i>				1 Satuan Pendidikan	0,00	Kab. Lampung Tengah, Semua Kecamatan, Semua Kel/Desa	DAK NON FISIK-BOS REGULER, DAK NON FISIK-BOS KINERJA	-	Meningkatkan kualitas Sumberdaya Manusia 3. Pemantapan Kualitas Sumber Daya Manusia Yang Unggul Dan Berdaya Saing	-		182.240.000,00	SD NEGERI SINAR SEPUTIH NPSN. 10801981
<b>SD NEGERI TIMBUL REJO NPSN. 10802010</b>								<b>185.180.000,00</b>							<b>185.180.000,00</b>	

NO	KODE	URUSAN / BIDANG URUSAN / PROGRAM / KEGIATAN / SUB KEGIATAN	INDIKATOR PROGRAM / KEGIATAN / SUB KEGIATAN	TARGET AKHIR PERIODE RENSTRA OPD	REALISASI CAPAIAN RENJA OPD TAHUN 2022	PRAKIRAAN CAPAIAN TARGET RENJA OPD TAHUN 2023	CAPAIAN KINERJA DAN KERANGKA PENDANAAN						KELOMPOK SASARAN	PRAKIRAAN MAJU RENCANA TAHUN 2025		PERANGKAT DAERAH PENANGGUNG JAWAB	
							TARGET 2024	PAGU INDIKATIF (Rp)	LOKASI	SUMBER DANA	PRIORITAS			TARGET	PAGU INDIKATIF (Rp)		
											NASIONAL	DAERAH					
1	2	3	4	5	6	7	8	9	10	11	12	13	14	15	16	17	
	1	URUSAN PEMERINTAHAN WAJIB YANG BERKAITAN DENGAN PELAYANAN DASAR						185.180.000,00							185.180.000,00		
	1.01	URUSAN PEMERINTAHAN BIDANG PENDIDIKAN						185.180.000,00							185.180.000,00		
1.	1.01.02	PROGRAM PENGELOLAAN PENDIDIKAN	-	-			-	185.180.000,00						-	185.180.000,00		
	1.01.02.2.01	Pengelolaan Pendidikan Sekolah Dasar	-	-			-	185.180.000,00			-	Meningkatkan kualitas Sumberdaya Manusia 3. Pemantapan Kualitas Sumber Daya Manusia Yang Unggul Dan Berdaya Saing	-	-	185.180.000,00	SD NEGERI TIMBUL REJO NPSN. 10802010	
	1.01.02.2.01.0029	Pengelolaan Dana BOS Sekolah Dasar															
			Jumlah Sekolah Dasar yang Mengelola Dana BOS				1 Satuan Pendidikan	185.180.000,00	Kab. Lampung Tengah, Semua Kecamatan, Semua Kel/Desa	DAK NON FISIK-BOS REGULER	-	Meningkatkan kualitas Sumberdaya Manusia 3. Pemantapan Kualitas Sumber Daya Manusia Yang Unggul Dan Berdaya Saing	-		185.180.000,00	SD NEGERI TIMBUL REJO NPSN. 10802010	
		SD NEGERI 1 KESUMA DADI NPSN. 10802176							288.580.000,00							288.580.000,00	
	1	URUSAN PEMERINTAHAN WAJIB YANG BERKAITAN DENGAN PELAYANAN DASAR						288.580.000,00							288.580.000,00		
	1.01	URUSAN PEMERINTAHAN BIDANG PENDIDIKAN						288.580.000,00							288.580.000,00		
1.	1.01.02	PROGRAM PENGELOLAAN PENDIDIKAN	-	-			-	288.580.000,00						-	288.580.000,00		

NO	KODE	URUSAN / BIDANG URUSAN / PROGRAM / KEGIATAN / SUB KEGIATAN	INDIKATOR PROGRAM / KEGIATAN / SUB KEGIATAN	TARGET AKHIR PERIODE RENSTRA OPD	REALISASI CAPAIAN RENJA OPD TAHUN 2022	PRAKIRAAN CAPAIAN TARGET RENJA OPD TAHUN 2023	CAPAIAN KINERJA DAN KERANGKA PENDANAAN						KELOMPOK SASARAN	PRAKIRAAN MAJU RENCANA TAHUN 2025		PERANGKAT DAERAH PENANGGUNG JAWAB
							TARGET 2024	PAGU INDIKATIF (Rp)	LOKASI	SUMBER DANA	PRIORITAS			TARGET	PAGU INDIKATIF (Rp)	
											NASIONAL	DAERAH				
1	2	3	4	5	6	7	8	9	10	11	12	13	14	15	16	17
	1.01.02.2.01	Pengelolaan Pendidikan Sekolah Dasar	-	-			-	288.580.000,00			-	Meningkatkan kualitas Sumberdaya Manusia 3. Pemantapan Kualitas Sumber Daya Manusia Yang Unggul Dan Berdaya Saing	-	-	288.580.000,00	SD NEGERI 1 KESUMA DADI NPSN. 10802176
	1.01.02.2.01.0029	Pengelolaan Dana BOS Sekolah Dasar														
			<i>Jumlah Sekolah Dasar yang Mengelola Dana BOS</i>				1 Satuan Pendidikan	288.580.000,00	Kab. Lampung Tengah, Semua Kecamatan, Semua Kel/Desa	DAK NON FISIK-BOS REGULER	-	Meningkatkan kualitas Sumberdaya Manusia 3. Pemantapan Kualitas Sumber Daya Manusia Yang Unggul Dan Berdaya Saing	-		288.580.000,00	SD NEGERI 1 KESUMA DADI NPSN. 10802176
		<b>SD NEGERI 1 KESUMA JAYA NPSN. 10802175</b>							<b>0,00</b>						<b>108.100.000,00</b>	
	<b>1</b>	<b>URUSAN PEMERINTAHAN WAJIB YANG BERKAITAN DENGAN PELAYANAN DASAR</b>						<b>0,00</b>							<b>108.100.000,00</b>	
	<b>1.01</b>	<b>URUSAN PEMERINTAHAN BIDANG PENDIDIKAN</b>						<b>0,00</b>							<b>108.100.000,00</b>	
1.	<b>1.01.02</b>	<b>PROGRAM PENGELOLAAN PENDIDIKAN</b>	-	-			-	<b>0,00</b>						-	<b>108.100.000,00</b>	
	1.01.02.2.01	Pengelolaan Pendidikan Sekolah Dasar	-	-			-	0,00			-	Meningkatkan kualitas Sumberdaya Manusia 3. Pemantapan Kualitas Sumber Daya Manusia Yang Unggul Dan Berdaya Saing	-	-	108.100.000,00	SD NEGERI 1 KESUMA JAYA NPSN. 10802175
	1.01.02.2.01.0029	Pengelolaan Dana BOS Sekolah Dasar														

NO	KODE	URUSAN / BIDANG URUSAN / PROGRAM / KEGIATAN / SUB KEGIATAN	INDIKATOR PROGRAM / KEGIATAN / SUB KEGIATAN	TARGET AKHIR PERIODE RENSTRA OPD	REALISASI CAPAIAN RENJA OPD TAHUN 2022	PRAKIRAAN CAPAIAN TARGET RENJA OPD TAHUN 2023	CAPAIAN KINERJA DAN KERANGKA PENDANAAN						KELOMPOK SASARAN	PRAKIRAAN MAJU RENCANA TAHUN 2025		PERANGKAT DAERAH PENANGGUNG JAWAB
							TARGET 2024	PAGU INDIKATIF (Rp)	LOKASI	SUMBER DANA	PRIORITAS			TARGET	PAGU INDIKATIF (Rp)	
											NASIONAL	DAERAH				
1	2	3	4	5	6	7	8	9	10	11	12	13	14	15	16	17
			<i>Jumlah Sekolah Dasar yang Mengelola Dana BOS</i>				1 Satuan Pendidikan	0,00	Kab. Lampung Tengah, Semua Kecamatan, Semua Kel/Desa	DAK NON FISIK-BOS REGULER	-	Meningkatkan kualitas Sumberdaya Manusia 3. Pemantapan Kualitas Sumber Daya Manusia Yang Unggul Dan Berdaya Saing	-		108.100.000,00	SD NEGERI 1 KESUMA JAYA NPSN. 10802175
<b>SD NEGERI 1 RENGAS NPSN. 10802609</b>								<b>0,00</b>							<b>133.480.000,00</b>	
	<b>1</b>	<b>URUSAN PEMERINTAHAN WAJIB YANG BERKAITAN DENGAN PELAYANAN DASAR</b>						<b>0,00</b>							<b>133.480.000,00</b>	
	<b>1.01</b>	<b>URUSAN PEMERINTAHAN BIDANG PENDIDIKAN</b>						<b>0,00</b>							<b>133.480.000,00</b>	
1.	<b>1.01.02</b>	<b>PROGRAM PENGELOLAAN PENDIDIKAN</b>	-	-			-	<b>0,00</b>						-	<b>133.480.000,00</b>	
	1.01.02.2.01	Pengelolaan Pendidikan Sekolah Dasar	-	-			-	0,00			-	Meningkatkan kualitas Sumberdaya Manusia 3. Pemantapan Kualitas Sumber Daya Manusia Yang Unggul Dan Berdaya Saing	-	-	133.480.000,00	SD NEGERI 1 RENGAS NPSN. 10802609
	1.01.02.2.01.0029	Pengelolaan Dana BOS Sekolah Dasar														
			<i>Jumlah Sekolah Dasar yang Mengelola Dana BOS</i>				1 Satuan Pendidikan	0,00	Kab. Lampung Tengah, Semua Kecamatan, Semua Kel/Desa	DAK NON FISIK-BOS REGULER	-	Meningkatkan kualitas Sumberdaya Manusia 3. Pemantapan Kualitas Sumber Daya Manusia Yang Unggul Dan Berdaya Saing	-		133.480.000,00	SD NEGERI 1 RENGAS NPSN. 10802609
<b>SD NEGERI 1 SINAR BANTEN NPSN. 10802573</b>								<b>382.520.000,00</b>							<b>382.520.000,00</b>	

NO	KODE	URUSAN / BIDANG URUSAN / PROGRAM / KEGIATAN / SUB KEGIATAN	INDIKATOR PROGRAM / KEGIATAN / SUB KEGIATAN	TARGET AKHIR PERIODE RENSTRA OPD	REALISASI CAPAIAN RENJA OPD TAHUN 2022	PRAKIRAAN CAPAIAN TARGET RENJA OPD TAHUN 2023	CAPAIAN KINERJA DAN KERANGKA PENDANAAN						KELOMPOK SASARAN	PRAKIRAAN MAJU RENCANA TAHUN 2025		PERANGKAT DAERAH PENANGGUNG JAWAB	
							TARGET 2024	PAGU INDIKATIF (Rp)	LOKASI	SUMBER DANA	PRIORITAS			TARGET	PAGU INDIKATIF (Rp)		
											NASIONAL	DAERAH					
1	2	3	4	5	6	7	8	9	10	11	12	13	14	15	16	17	
	1	URUSAN PEMERINTAHAN WAJIB YANG BERKAITAN DENGAN PELAYANAN DASAR						382.520.000,00							382.520.000,00		
	1.01	URUSAN PEMERINTAHAN BIDANG PENDIDIKAN						382.520.000,00							382.520.000,00		
1.	1.01.02	PROGRAM PENGELOLAAN PENDIDIKAN	-	-			-	382.520.000,00						-	382.520.000,00		
	1.01.02.2.01	Pengelolaan Pendidikan Sekolah Dasar	-	-			-	382.520.000,00			-	Meningkatkan kualitas Sumberdaya Manusia 3. Pemantapan Kualitas Sumber Daya Manusia Yang Unggul Dan Berdaya Saing	-	-	382.520.000,00	SD NEGERI 1 SINAR BANTEN NPSN. 10802573	
	1.01.02.2.01.0029	Pengelolaan Dana BOS Sekolah Dasar															
			Jumlah Sekolah Dasar yang Mengelola Dana BOS				1 Satuan Pendidikan	382.520.000,00	Kab. Lampung Tengah, Semua Kecamatan, Semua Kel/Desa	DAK NON FISIK-BOS REGULER, DAK NON FISIK-BOS KINERJA	-	Meningkatkan kualitas Sumberdaya Manusia 3. Pemantapan Kualitas Sumber Daya Manusia Yang Unggul Dan Berdaya Saing	-		382.520.000,00	SD NEGERI 1 SINAR BANTEN NPSN. 10802573	
		SD NEGERI 2 KESUMA DADI NPSN. 10802435							289.520.000,00							289.520.000,00	
	1	URUSAN PEMERINTAHAN WAJIB YANG BERKAITAN DENGAN PELAYANAN DASAR						289.520.000,00							289.520.000,00		
	1.01	URUSAN PEMERINTAHAN BIDANG PENDIDIKAN						289.520.000,00							289.520.000,00		
1.	1.01.02	PROGRAM PENGELOLAAN PENDIDIKAN	-	-			-	289.520.000,00						-	289.520.000,00		



NO	KODE	URUSAN / BIDANG URUSAN / PROGRAM / KEGIATAN / SUB KEGIATAN	INDIKATOR PROGRAM / KEGIATAN / SUB KEGIATAN	TARGET AKHIR PERIODE RENSTRA OPD	REALISASI CAPAIAN RENJA OPD TAHUN 2022	PRAKIRAAN CAPAIAN TARGET RENJA OPD TAHUN 2023	CAPAIAN KINERJA DAN KERANGKA PENDANAAN						KELOMPOK SASARAN	PRAKIRAAN MAJU RENCANA TAHUN 2025		PERANGKAT DAERAH PENANGGUNG JAWAB
							TARGET 2024	PAGU INDIKATIF (Rp)	LOKASI	SUMBER DANA	PRIORITAS			TARGET	PAGU INDIKATIF (Rp)	
											NASIONAL	DAERAH				
1	2	3	4	5	6	7	8	9	10	11	12	13	14	15	16	17
	1.01.02.2.01	Pengelolaan Pendidikan Sekolah Dasar	-	-			-	289.520.000,00			-	Meningkatkan kualitas Sumberdaya Manusia 3. Pemantapan Kualitas Sumber Daya Manusia Yang Unggul Dan Berdaya Saing	-	-	289.520.000,00	SD NEGERI 2 KESUMA DADI NPSN. 10802435
	1.01.02.2.01.0029	Pengelolaan Dana BOS Sekolah Dasar														
			<i>Jumlah Sekolah Dasar yang Mengelola Dana BOS</i>				1 Satuan Pendidikan	289.520.000,00	Kab. Lampung Tengah, Semua Kecamatan, Semua Kel/Desa	DAK NON FISIK-BOS REGULER	-	Meningkatkan kualitas Sumberdaya Manusia 3. Pemantapan Kualitas Sumber Daya Manusia Yang Unggul Dan Berdaya Saing	-		289.520.000,00	SD NEGERI 2 KESUMA DADI NPSN. 10802435
		<b>SD NEGERI 2 KESUMA JAYA NPSN. 10802434</b>						<b>0,00</b>							<b>272.600.000,00</b>	
	<b>1</b>	<b>URUSAN PEMERINTAHAN WAJIB YANG BERKAITAN DENGAN PELAYANAN DASAR</b>						<b>0,00</b>							<b>272.600.000,00</b>	
	<b>1.01</b>	<b>URUSAN PEMERINTAHAN BIDANG PENDIDIKAN</b>						<b>0,00</b>							<b>272.600.000,00</b>	
1.	<b>1.01.02</b>	<b>PROGRAM PENGELOLAAN PENDIDIKAN</b>	-	-			-	<b>0,00</b>						-	<b>272.600.000,00</b>	
	1.01.02.2.01	Pengelolaan Pendidikan Sekolah Dasar	-	-			-	0,00			-	Meningkatkan kualitas Sumberdaya Manusia 3. Pemantapan Kualitas Sumber Daya Manusia Yang Unggul Dan Berdaya Saing	-	-	272.600.000,00	SD NEGERI 2 KESUMA JAYA NPSN. 10802434
	1.01.02.2.01.0029	Pengelolaan Dana BOS Sekolah Dasar														

NO	KODE	URUSAN / BIDANG URUSAN / PROGRAM / KEGIATAN / SUB KEGIATAN	INDIKATOR PROGRAM / KEGIATAN / SUB KEGIATAN	TARGET AKHIR PERIODE RENSTRA OPD	REALISASI CAPAIAN RENJA OPD TAHUN 2022	PRAKIRAAN CAPAIAN TARGET RENJA OPD TAHUN 2023	CAPAIAN KINERJA DAN KERANGKA PENDANAAN						KELOMPOK SASARAN	PRAKIRAAN MAJU RENCANA TAHUN 2025		PERANGKAT DAERAH PENANGGUNG JAWAB
							TARGET 2024	PAGU INDIKATIF (Rp)	LOKASI	SUMBER DANA	PRIORITAS			TARGET	PAGU INDIKATIF (Rp)	
											NASIONAL	DAERAH				
1	2	3	4	5	6	7	8	9	10	11	12	13	14	15	16	17
			<i>Jumlah Sekolah Dasar yang Mengelola Dana BOS</i>				1 Satuan Pendidikan	0,00	Kab. Lampung Tengah, Semua Kecamatan, Semua Kel/Desa	DAK NON FISIK-BOS REGULER	-	Meningkatkan kualitas Sumberdaya Manusia 3. Pemantapan Kualitas Sumber Daya Manusia Yang Unggul Dan Berdaya Saing	-		272.600.000,00	SD NEGERI 2 KESUMA JAYA NPSN. 10802434
<b>SD NEGERI 2 RENGAS NPSN. 10802484</b>								<b>0,00</b>							<b>120.320.000,00</b>	
	<b>1</b>	<b>URUSAN PEMERINTAHAN WAJIB YANG BERKAITAN DENGAN PELAYANAN DASAR</b>						<b>0,00</b>							<b>120.320.000,00</b>	
	<b>1.01</b>	<b>URUSAN PEMERINTAHAN BIDANG PENDIDIKAN</b>						<b>0,00</b>							<b>120.320.000,00</b>	
1.	<b>1.01.02</b>	<b>PROGRAM PENGELOLAAN PENDIDIKAN</b>	-	-			-	<b>0,00</b>						-	<b>120.320.000,00</b>	
	1.01.02.2.01	Pengelolaan Pendidikan Sekolah Dasar	-	-			-	0,00			-	Meningkatkan kualitas Sumberdaya Manusia 3. Pemantapan Kualitas Sumber Daya Manusia Yang Unggul Dan Berdaya Saing	-	-	120.320.000,00	SD NEGERI 2 RENGAS NPSN. 10802484
	1.01.02.2.01.0029	Pengelolaan Dana BOS Sekolah Dasar														
			<i>Jumlah Sekolah Dasar yang Mengelola Dana BOS</i>				1 Satuan Pendidikan	0,00	Kab. Lampung Tengah, Semua Kecamatan, Semua Kel/Desa	DAK NON FISIK-BOS REGULER	-	Meningkatkan kualitas Sumberdaya Manusia 3. Pemantapan Kualitas Sumber Daya Manusia Yang Unggul Dan Berdaya Saing	-		120.320.000,00	SD NEGERI 2 RENGAS NPSN. 10802484
<b>SD NEGERI 2 SINAR BANTEN NPSN. 10801696</b>								<b>0,00</b>							<b>141.000.000,00</b>	

NO	KODE	URUSAN / BIDANG URUSAN / PROGRAM / KEGIATAN / SUB KEGIATAN	INDIKATOR PROGRAM / KEGIATAN / SUB KEGIATAN	TARGET AKHIR PERIODE RENSTRA OPD	REALISASI CAPAIAN RENJA OPD TAHUN 2022	PRAKIRAAN CAPAIAN TARGET RENJA OPD TAHUN 2023	CAPAIAN KINERJA DAN KERANGKA PENDANAAN						KELOMPOK SASARAN	PRAKIRAAN MAJU RENCANA TAHUN 2025		PERANGKAT DAERAH PENANGGUNG JAWAB	
							TARGET 2024	PAGU INDIKATIF (Rp)	LOKASI	SUMBER DANA	PRIORITAS			TARGET	PAGU INDIKATIF (Rp)		
											NASIONAL	DAERAH					
1	2	3	4	5	6	7	8	9	10	11	12	13	14	15	16	17	
	1	URUSAN PEMERINTAHAN WAJIB YANG BERKAITAN DENGAN PELAYANAN DASAR						0,00							141.000.000,00		
	1.01	URUSAN PEMERINTAHAN BIDANG PENDIDIKAN						0,00							141.000.000,00		
1.	1.01.02	PROGRAM PENGELOLAAN PENDIDIKAN	-	-			-	0,00						-	141.000.000,00		
	1.01.02.2.01	Pengelolaan Pendidikan Sekolah Dasar	-	-			-	0,00			-	Meningkatkan kualitas Sumberdaya Manusia 3. Pemantapan Kualitas Sumber Daya Manusia Yang Unggul Dan Berdaya Saing	-	-	141.000.000,00	SD NEGERI 2 SINAR BANTEN NPSN. 10801696	
	1.01.02.2.01.0029	Pengelolaan Dana BOS Sekolah Dasar															
			Jumlah Sekolah Dasar yang Mengelola Dana BOS				1 Satuan Pendidikan	0,00	Kab. Lampung Tengah, Semua Kecamatan, Semua Kel/Desa	DAK NON FISIK-BOS REGULER	-	Meningkatkan kualitas Sumberdaya Manusia 3. Pemantapan Kualitas Sumber Daya Manusia Yang Unggul Dan Berdaya Saing	-		141.000.000,00	SD NEGERI 2 SINAR BANTEN NPSN. 10801696	
		SD NEGERI 3 KESUMA DADI NPSN. 10801734							134.420.000,00							134.420.000,00	
	1	URUSAN PEMERINTAHAN WAJIB YANG BERKAITAN DENGAN PELAYANAN DASAR						134.420.000,00							134.420.000,00		
	1.01	URUSAN PEMERINTAHAN BIDANG PENDIDIKAN						134.420.000,00							134.420.000,00		
1.	1.01.02	PROGRAM PENGELOLAAN PENDIDIKAN	-	-			-	134.420.000,00						-	134.420.000,00		

NO	KODE	URUSAN / BIDANG URUSAN / PROGRAM / KEGIATAN / SUB KEGIATAN	INDIKATOR PROGRAM / KEGIATAN / SUB KEGIATAN	TARGET AKHIR PERIODE RENSTRA OPD	REALISASI CAPAIAN RENJA OPD TAHUN 2022	PRAKIRAAN CAPAIAN TARGET RENJA OPD TAHUN 2023	CAPAIAN KINERJA DAN KERANGKA PENDANAAN						KELOMPOK SASARAN	PRAKIRAAN MAJU RENCANA TAHUN 2025		PERANGKAT DAERAH PENANGGUNG JAWAB	
							TARGET 2024	PAGU INDIKATIF (Rp)	LOKASI	SUMBER DANA	PRIORITAS			TARGET	PAGU INDIKATIF (Rp)		
											NASIONAL	DAERAH					
1	2	3	4	5	6	7	8	9	10	11	12	13	14	15	16	17	
	1.01.02.2.01	Pengelolaan Pendidikan Sekolah Dasar	-	-			-	134.420.000,00			-	Meningkatkan kualitas Sumberdaya Manusia 3. Pemantapan Kualitas Sumber Daya Manusia Yang Unggul Dan Berdaya Saing	-	-	134.420.000,00	SD NEGERI 3 KESUMA DADI NPSN. 10801734	
	1.01.02.2.01.0029	Pengelolaan Dana BOS Sekolah Dasar															
			<i>Jumlah Sekolah Dasar yang Mengelola Dana BOS</i>				1 Satuan Pendidikan	134.420.000,00	Kab. Lampung Tengah, Semua Kecamatan, Semua Kel/Desa	DAK NON FISIK-BOS REGULER	-	Meningkatkan kualitas Sumberdaya Manusia 3. Pemantapan Kualitas Sumber Daya Manusia Yang Unggul Dan Berdaya Saing	-		134.420.000,00	SD NEGERI 3 KESUMA DADI NPSN. 10801734	
		<b>SD NEGERI 3 KESUMA JAYA NPSN. 10801733</b>							<b>161.680.000,00</b>							<b>161.680.000,00</b>	
	<b>1</b>	<b>URUSAN PEMERINTAHAN WAJIB YANG BERKAITAN DENGAN PELAYANAN DASAR</b>						<b>161.680.000,00</b>							<b>161.680.000,00</b>		
	<b>1.01</b>	<b>URUSAN PEMERINTAHAN BIDANG PENDIDIKAN</b>						<b>161.680.000,00</b>							<b>161.680.000,00</b>		
1.	<b>1.01.02</b>	<b>PROGRAM PENGELOLAAN PENDIDIKAN</b>	-	-			-	<b>161.680.000,00</b>						-	<b>161.680.000,00</b>		
	1.01.02.2.01	Pengelolaan Pendidikan Sekolah Dasar	-	-			-	161.680.000,00			-	Meningkatkan kualitas Sumberdaya Manusia 3. Pemantapan Kualitas Sumber Daya Manusia Yang Unggul Dan Berdaya Saing	-	-	161.680.000,00	SD NEGERI 3 KESUMA JAYA NPSN. 10801733	
	1.01.02.2.01.0029	Pengelolaan Dana BOS Sekolah Dasar															

NO	KODE	URUSAN / BIDANG URUSAN / PROGRAM / KEGIATAN / SUB KEGIATAN	INDIKATOR PROGRAM / KEGIATAN / SUB KEGIATAN	TARGET AKHIR PERIODE RENSTRA OPD	REALISASI CAPAIAN RENJA OPD TAHUN 2022	PRAKIRAAN CAPAIAN TARGET RENJA OPD TAHUN 2023	CAPAIAN KINERJA DAN KERANGKA PENDANAAN						KELOMPOK SASARAN	PRAKIRAAN MAJU RENCANA TAHUN 2025		PERANGKAT DAERAH PENANGGUNG JAWAB
							TARGET 2024	PAGU INDIKATIF (Rp)	LOKASI	SUMBER DANA	PRIORITAS			TARGET	PAGU INDIKATIF (Rp)	
											NASIONAL	DAERAH				
1	2	3	4	5	6	7	8	9	10	11	12	13	14	15	16	17
			<i>Jumlah Sekolah Dasar yang Mengelola Dana BOS</i>				1 Satuan Pendidikan	161.680.000,00	Kab. Lampung Tengah, Semua Kecamatan, Semua Kel/Desa	DAK NON FISIK-BOS REGULER	-	Meningkatkan kualitas Sumberdaya Manusia 3. Pemantapan Kualitas Sumber Daya Manusia Yang Unggul Dan Berdaya Saing	-		161.680.000,00	SD NEGERI 3 KESUMA JAYA NPSN. 10801733
<b>SD NEGERI 3 RENGAS NPSN. 10801742</b>								<b>0,00</b>							<b>144.760.000,00</b>	
<b>1</b>		<b>URUSAN PEMERINTAHAN WAJIB YANG BERKAITAN DENGAN PELAYANAN DASAR</b>						<b>0,00</b>							<b>144.760.000,00</b>	
	<b>1.01</b>	<b>URUSAN PEMERINTAHAN BIDANG PENDIDIKAN</b>						<b>0,00</b>							<b>144.760.000,00</b>	
1.	1.01.02	PROGRAM PENGELOLAAN PENDIDIKAN	-	-			-	0,00						-	144.760.000,00	
	1.01.02.2.01	Pengelolaan Pendidikan Sekolah Dasar	-	-			-	0,00			-	Meningkatkan kualitas Sumberdaya Manusia 3. Pemantapan Kualitas Sumber Daya Manusia Yang Unggul Dan Berdaya Saing	-	-	144.760.000,00	SD NEGERI 3 RENGAS NPSN. 10801742
	1.01.02.2.01.0029	Pengelolaan Dana BOS Sekolah Dasar														
			<i>Jumlah Sekolah Dasar yang Mengelola Dana BOS</i>				1 Satuan Pendidikan	0,00	Kab. Lampung Tengah, Semua Kecamatan, Semua Kel/Desa	DAK NON FISIK-BOS REGULER	-	Meningkatkan kualitas Sumberdaya Manusia 3. Pemantapan Kualitas Sumber Daya Manusia Yang Unggul Dan Berdaya Saing	-		144.760.000,00	SD NEGERI 3 RENGAS NPSN. 10801742
<b>SD NEGERI 3 SINAR BANTEN NPSN. 10801539</b>								<b>92.120.000,00</b>							<b>92.120.000,00</b>	

NO	KODE	URUSAN / BIDANG URUSAN / PROGRAM / KEGIATAN / SUB KEGIATAN	INDIKATOR PROGRAM / KEGIATAN / SUB KEGIATAN	TARGET AKHIR PERIODE RENSTRA OPD	REALISASI CAPAIAN RENJA OPD TAHUN 2022	PRAKIRAAN CAPAIAN TARGET RENJA OPD TAHUN 2023	CAPAIAN KINERJA DAN KERANGKA PENDANAAN						KELOMPOK SASARAN	PRAKIRAAN MAJU RENCANA TAHUN 2025		PERANGKAT DAERAH PENANGGUNG JAWAB
							TARGET 2024	PAGU INDIKATIF (Rp)	LOKASI	SUMBER DANA	PRIORITAS			TARGET	PAGU INDIKATIF (Rp)	
											NASIONAL	DAERAH				
1	2	3	4	5	6	7	8	9	10	11	12	13	14	15	16	17
	1	URUSAN PEMERINTAHAN WAJIB YANG BERKAITAN DENGAN PELAYANAN DASAR						92.120.000,00							92.120.000,00	
	1.01	URUSAN PEMERINTAHAN BIDANG PENDIDIKAN						92.120.000,00							92.120.000,00	
1.	1.01.02	PROGRAM PENGELOLAAN PENDIDIKAN	-	-			-	92.120.000,00						-	92.120.000,00	
	1.01.02.2.01	Pengelolaan Pendidikan Sekolah Dasar	-	-			-	92.120.000,00			-	Meningkatkan kualitas Sumberdaya Manusia 3. Pemantapan Kualitas Sumber Daya Manusia Yang Unggul Dan Berdaya Saing	-	-	92.120.000,00	SD NEGERI 3 SINAR BANTEN NPSN. 10801539
	1.01.02.2.01.0029	Pengelolaan Dana BOS Sekolah Dasar														
			Jumlah Sekolah Dasar yang Mengelola Dana BOS				1 Satuan Pendidikan	92.120.000,00	Kab. Lampung Tengah, Semua Kecamatan, Semua Kel/Desa	DAK NON FISIK-BOS REGULER	-	Meningkatkan kualitas Sumberdaya Manusia 3. Pemantapan Kualitas Sumber Daya Manusia Yang Unggul Dan Berdaya Saing	-		92.120.000,00	SD NEGERI 3 SINAR BANTEN NPSN. 10801539
		SD NEGERI 4 KESUMA DADI NPSN. 10801532						0,00							61.100.000,00	
	1	URUSAN PEMERINTAHAN WAJIB YANG BERKAITAN DENGAN PELAYANAN DASAR						0,00							61.100.000,00	
	1.01	URUSAN PEMERINTAHAN BIDANG PENDIDIKAN						0,00							61.100.000,00	
1.	1.01.02	PROGRAM PENGELOLAAN PENDIDIKAN	-	-			-	0,00						-	61.100.000,00	

NO	KODE	URUSAN / BIDANG URUSAN / PROGRAM / KEGIATAN / SUB KEGIATAN	INDIKATOR PROGRAM / KEGIATAN / SUB KEGIATAN	TARGET AKHIR PERIODE RENSTRA OPD	REALISASI CAPAIAN RENJA OPD TAHUN 2022	PRAKIRAAN CAPAIAN TARGET RENJA OPD TAHUN 2023	CAPAIAN KINERJA DAN KERANGKA PENDANAAN						KELOMPOK SASARAN	PRAKIRAAN MAJU RENCANA TAHUN 2025		PERANGKAT DAERAH PENANGGUNG JAWAB
							TARGET 2024	PAGU INDIKATIF (Rp)	LOKASI	SUMBER DANA	PRIORITAS			TARGET	PAGU INDIKATIF (Rp)	
											NASIONAL	DAERAH				
1	2	3	4	5	6	7	8	9	10	11	12	13	14	15	16	17
	1.01.02.2.01	Pengelolaan Pendidikan Sekolah Dasar	-	-			-	0,00			-	Meningkatkan kualitas Sumberdaya Manusia 3. Pemantapan Kualitas Sumber Daya Manusia Yang Unggul Dan Berdaya Saing	-	-	61.100.000,00	SD NEGERI 4 KESUMADADI NPSN. 10801532
	1.01.02.2.01.0029	Pengelolaan Dana BOS Sekolah Dasar														
			Jumlah Sekolah Dasar yang Mengelola Dana BOS				1 Satuan Pendidikan	0,00	Kab. Lampung Tengah, Semua Kecamatan, Semua Kel/Desa	DAK NON FISIK-BOS REGULER	-	Meningkatkan kualitas Sumberdaya Manusia 3. Pemantapan Kualitas Sumber Daya Manusia Yang Unggul Dan Berdaya Saing	-		61.100.000,00	SD NEGERI 4 KESUMADADI NPSN. 10801532
		<b>SD NEGERI BINJAI NGAGUNG NPSN. 10801575</b>						<b>0,00</b>							<b>125.960.000,00</b>	
	<b>1</b>	<b>URUSAN PEMERINTAHAN WAJIB YANG BERKAITAN DENGAN PELAYANAN DASAR</b>						<b>0,00</b>							<b>125.960.000,00</b>	
	<b>1.01</b>	<b>URUSAN PEMERINTAHAN BIDANG PENDIDIKAN</b>						<b>0,00</b>							<b>125.960.000,00</b>	
1.	<b>1.01.02</b>	<b>PROGRAM PENGELOLAAN PENDIDIKAN</b>	-	-			-	<b>0,00</b>						-	<b>125.960.000,00</b>	
	1.01.02.2.01	Pengelolaan Pendidikan Sekolah Dasar	-	-			-	0,00			-	Meningkatkan kualitas Sumberdaya Manusia 3. Pemantapan Kualitas Sumber Daya Manusia Yang Unggul Dan Berdaya Saing	-	-	125.960.000,00	SD NEGERI BINJAI NGAGUNG NPSN. 10801575
	1.01.02.2.01.0029	Pengelolaan Dana BOS Sekolah Dasar														

NO	KODE	URUSAN / BIDANG URUSAN / PROGRAM / KEGIATAN / SUB KEGIATAN	INDIKATOR PROGRAM / KEGIATAN / SUB KEGIATAN	TARGET AKHIR PERIODE RENSTRA OPD	REALISASI CAPAIAN RENJA OPD TAHUN 2022	PRAKIRAAN CAPAIAN TARGET RENJA OPD TAHUN 2023	CAPAIAN KINERJA DAN KERANGKA PENDANAAN						KELOMPOK SASARAN	PRAKIRAAN MAJU RENCANA TAHUN 2025		PERANGKAT DAERAH PENANGGUNG JAWAB
							TARGET 2024	PAGU INDIKATIF (Rp)	LOKASI	SUMBER DANA	PRIORITAS			TARGET	PAGU INDIKATIF (Rp)	
											NASIONAL	DAERAH				
1	2	3	4	5	6	7	8	9	10	11	12	13	14	15	16	17
			<i>Jumlah Sekolah Dasar yang Mengelola Dana BOS</i>				1 Satuan Pendidikan	0,00	Kab. Lampung Tengah, Semua Kecamatan, Semua Kel/Desa	DAK NON FISIK-BOS REGULER	-	Meningkatkan kualitas Sumberdaya Manusia 3. Pemantapan Kualitas Sumber Daya Manusia Yang Unggul Dan Berdaya Saing	-		125.960.000,00	SD NEGERI BINJAI NGAGUNG NPSN. 10801575
<b>SD NEGERI KEDATUAN NPSN. 10801592</b>								<b>111.860.000,00</b>							<b>111.860.000,00</b>	
	<b>1</b>	<b>URUSAN PEMERINTAHAN WAJIB YANG BERKAITAN DENGAN PELAYANAN DASAR</b>						<b>111.860.000,00</b>							<b>111.860.000,00</b>	
	<b>1.01</b>	<b>URUSAN PEMERINTAHAN BIDANG PENDIDIKAN</b>						<b>111.860.000,00</b>							<b>111.860.000,00</b>	
1.	<b>1.01.02</b>	<b>PROGRAM PENGELOLAAN PENDIDIKAN</b>	-	-			-	<b>111.860.000,00</b>						-	<b>111.860.000,00</b>	
	1.01.02.2.01	Pengelolaan Pendidikan Sekolah Dasar	-	-			-	111.860.000,00			-	Meningkatkan kualitas Sumberdaya Manusia 3. Pemantapan Kualitas Sumber Daya Manusia Yang Unggul Dan Berdaya Saing	-	-	111.860.000,00	SD NEGERI KEDATUAN NPSN. 10801592
	1.01.02.2.01.0029	Pengelolaan Dana BOS Sekolah Dasar														
			<i>Jumlah Sekolah Dasar yang Mengelola Dana BOS</i>				1 Satuan Pendidikan	111.860.000,00	Kab. Lampung Tengah, Semua Kecamatan, Semua Kel/Desa	DAK NON FISIK-BOS REGULER	-	Meningkatkan kualitas Sumberdaya Manusia 3. Pemantapan Kualitas Sumber Daya Manusia Yang Unggul Dan Berdaya Saing	-		111.860.000,00	SD NEGERI KEDATUAN NPSN. 10801592
<b>SD NEGERI 05 BUMI NABUNG ILIR NPSN. 10801642</b>								<b>262.260.000,00</b>							<b>262.260.000,00</b>	



NO	KODE	URUSAN / BIDANG URUSAN / PROGRAM / KEGIATAN / SUB KEGIATAN	INDIKATOR PROGRAM / KEGIATAN / SUB KEGIATAN	TARGET AKHIR PERIODE RENSTRA OPD	REALISASI CAPAIAN RENJA OPD TAHUN 2022	PRAKIRAAN CAPAIAN TARGET RENJA OPD TAHUN 2023	CAPAIAN KINERJA DAN KERANGKA PENDANAAN						KELOMPOK SASARAN	PRAKIRAAN MAJU RENCANA TAHUN 2025		PERANGKAT DAERAH PENANGGUNG JAWAB	
							TARGET 2024	PAGU INDIKATIF (Rp)	LOKASI	SUMBER DANA	PRIORITAS			TARGET	PAGU INDIKATIF (Rp)		
											NASIONAL	DAERAH					
1	2	3	4	5	6	7	8	9	10	11	12	13	14	15	16	17	
	1	URUSAN PEMERINTAHAN WAJIB YANG BERKAITAN DENGAN PELAYANAN DASAR						262.260.000,00							262.260.000,00		
	1.01	URUSAN PEMERINTAHAN BIDANG PENDIDIKAN						262.260.000,00							262.260.000,00		
1.	1.01.02	PROGRAM PENGELOLAAN PENDIDIKAN	-	-			-	262.260.000,00						-	262.260.000,00		
	1.01.02.2.01	Pengelolaan Pendidikan Sekolah Dasar	-	-			-	262.260.000,00			-	Meningkatkan kualitas Sumberdaya Manusia 3. Pemantapan Kualitas Sumber Daya Manusia Yang Unggul Dan Berdaya Saing	-	-	262.260.000,00	SD NEGERI 05 BUMI NABUNG ILIR NPSN. 10801642	
	1.01.02.2.01.0029	Pengelolaan Dana BOS Sekolah Dasar															
			Jumlah Sekolah Dasar yang Mengelola Dana BOS				1 Satuan Pendidikan	262.260.000,00	Kab. Lampung Tengah, Semua Kecamatan, Semua Kel/Desa	DAK NON FISIK-BOS REGULER	-	Meningkatkan kualitas Sumberdaya Manusia 3. Pemantapan Kualitas Sumber Daya Manusia Yang Unggul Dan Berdaya Saing	-		262.260.000,00	SD NEGERI 05 BUMI NABUNG ILIR NPSN. 10801642	
		SD NEGERI 1 BUMI NABUNG BARU NPSN. 10802112							212.380.000,00							212.380.000,00	
	1	URUSAN PEMERINTAHAN WAJIB YANG BERKAITAN DENGAN PELAYANAN DASAR						212.380.000,00							212.380.000,00		
	1.01	URUSAN PEMERINTAHAN BIDANG PENDIDIKAN						212.380.000,00							212.380.000,00		
1.	1.01.02	PROGRAM PENGELOLAAN PENDIDIKAN	-	-			-	212.380.000,00						-	212.380.000,00		

NO	KODE	URUSAN / BIDANG URUSAN / PROGRAM / KEGIATAN / SUB KEGIATAN	INDIKATOR PROGRAM / KEGIATAN / SUB KEGIATAN	TARGET AKHIR PERIODE RENSTRA OPD	REALISASI CAPAIAN RENJA OPD TAHUN 2022	PRAKIRAAN CAPAIAN TARGET RENJA OPD TAHUN 2023	CAPAIAN KINERJA DAN KERANGKA PENDANAAN						KELOMPOK SASARAN	PRAKIRAAN MAJU RENCANA TAHUN 2025		PERANGKAT DAERAH PENANGGUNG JAWAB
							TARGET 2024	PAGU INDIKATIF (Rp)	LOKASI	SUMBER DANA	PRIORITAS			TARGET	PAGU INDIKATIF (Rp)	
											NASIONAL	DAERAH				
1	2	3	4	5	6	7	8	9	10	11	12	13	14	15	16	17
	1.01.02.2.01	Pengelolaan Pendidikan Sekolah Dasar	-	-			-	212.380.000,00			-	Meningkatkan kualitas Sumberdaya Manusia 3. Pemantapan Kualitas Sumber Daya Manusia Yang Unggul Dan Berdaya Saing	-	-	212.380.000,00	SD NEGERI 1 BUMI NABUNG BARU NPSN. 10802112
	1.01.02.2.01.0029	Pengelolaan Dana BOS Sekolah Dasar														
			<i>Jumlah Sekolah Dasar yang Mengelola Dana BOS</i>				1 Satuan Pendidikan	212.380.000,00	Kab. Lampung Tengah, Semua Kecamatan, Semua Kel/Desa	DAK NON FISIK-BOS REGULER, DAK NON FISIK-BOS KINERJA	-	Meningkatkan kualitas Sumberdaya Manusia 3. Pemantapan Kualitas Sumber Daya Manusia Yang Unggul Dan Berdaya Saing	-		212.380.000,00	SD NEGERI 1 BUMI NABUNG BARU NPSN. 10802112
		<b>SD NEGERI 1 BUMI NABUNG ILIR NPSN. 10802110</b>						<b>0,00</b>							<b>59.220.000,00</b>	
	<b>1</b>	<b>URUSAN PEMERINTAHAN WAJIB YANG BERKAITAN DENGAN PELAYANAN DASAR</b>						<b>0,00</b>							<b>59.220.000,00</b>	
	<b>1.01</b>	<b>URUSAN PEMERINTAHAN BIDANG PENDIDIKAN</b>						<b>0,00</b>							<b>59.220.000,00</b>	
1.	<b>1.01.02</b>	<b>PROGRAM PENGELOLAAN PENDIDIKAN</b>	-	-			-	<b>0,00</b>						-	<b>59.220.000,00</b>	
	1.01.02.2.01	Pengelolaan Pendidikan Sekolah Dasar	-	-			-	0,00			-	Meningkatkan kualitas Sumberdaya Manusia 3. Pemantapan Kualitas Sumber Daya Manusia Yang Unggul Dan Berdaya Saing	-	-	59.220.000,00	SD NEGERI 1 BUMI NABUNG ILIR NPSN. 10802110
	1.01.02.2.01.0029	Pengelolaan Dana BOS Sekolah Dasar														

NO	KODE	URUSAN / BIDANG URUSAN / PROGRAM / KEGIATAN / SUB KEGIATAN	INDIKATOR PROGRAM / KEGIATAN / SUB KEGIATAN	TARGET AKHIR PERIODE RENSTRA OPD	REALISASI CAPAIAN RENJA OPD TAHUN 2022	PRAKIRAAN CAPAIAN TARGET RENJA OPD TAHUN 2023	CAPAIAN KINERJA DAN KERANGKA PENDANAAN						KELOMPOK SASARAN	PRAKIRAAN MAJU RENCANA TAHUN 2025		PERANGKAT DAERAH PENANGGUNG JAWAB
							TARGET 2024	PAGU INDIKATIF (Rp)	LOKASI	SUMBER DANA	PRIORITAS			TARGET	PAGU INDIKATIF (Rp)	
											NASIONAL	DAERAH				
1	2	3	4	5	6	7	8	9	10	11	12	13	14	15	16	17
			<i>Jumlah Sekolah Dasar yang Mengelola Dana BOS</i>				1 Satuan Pendidikan	0,00	Kab. Lampung Tengah, Semua Kecamatan, Semua Kel/Desa	DAK NON FISIK-BOS REGULER	-	Meningkatkan kualitas Sumberdaya Manusia 3. Pemantapan Kualitas Sumber Daya Manusia Yang Unggul Dan Berdaya Saing	-		59.220.000,00	SD NEGERI 1 BUMI NABUNG ILIR NPSN. 10802110
<b>SD NEGERI 1 BUMI NABUNG SELATAN NPSN. 10802109</b>								<b>182.360.000,00</b>							<b>182.360.000,00</b>	
	<b>1</b>	<b>URUSAN PEMERINTAHAN WAJIB YANG BERKAITAN DENGAN PELAYANAN DASAR</b>						<b>182.360.000,00</b>							<b>182.360.000,00</b>	
	<b>1.01</b>	<b>URUSAN PEMERINTAHAN BIDANG PENDIDIKAN</b>						<b>182.360.000,00</b>							<b>182.360.000,00</b>	
1.	1.01.02	PROGRAM PENGELOLAAN PENDIDIKAN	-	-			-	182.360.000,00						-	182.360.000,00	
	1.01.02.2.01	Pengelolaan Pendidikan Sekolah Dasar	-	-			-	182.360.000,00			-	Meningkatkan kualitas Sumberdaya Manusia 3. Pemantapan Kualitas Sumber Daya Manusia Yang Unggul Dan Berdaya Saing	-	-	182.360.000,00	SD NEGERI 1 BUMI NABUNG SELATAN NPSN. 10802109
	1.01.02.2.01.0029	Pengelolaan Dana BOS Sekolah Dasar														
			<i>Jumlah Sekolah Dasar yang Mengelola Dana BOS</i>				1 Satuan Pendidikan	182.360.000,00	Kab. Lampung Tengah, Semua Kecamatan, Semua Kel/Desa	DAK NON FISIK-BOS REGULER	-	Meningkatkan kualitas Sumberdaya Manusia 3. Pemantapan Kualitas Sumber Daya Manusia Yang Unggul Dan Berdaya Saing	-		182.360.000,00	SD NEGERI 1 BUMI NABUNG SELATAN NPSN. 10802109
<b>SD NEGERI 1 BUMI NABUNG TIMUR NPSN. 10802108</b>								<b>172.960.000,00</b>							<b>172.960.000,00</b>	

NO	KODE	URUSAN / BIDANG URUSAN / PROGRAM / KEGIATAN / SUB KEGIATAN	INDIKATOR PROGRAM / KEGIATAN / SUB KEGIATAN	TARGET AKHIR PERIODE RENSTRA OPD	REALISASI CAPAIAN RENJA OPD TAHUN 2022	PRAKIRAAN CAPAIAN TARGET RENJA OPD TAHUN 2023	CAPAIAN KINERJA DAN KERANGKA PENDANAAN						KELOMPOK SASARAN	PRAKIRAAN MAJU RENCANA TAHUN 2025		PERANGKAT DAERAH PENANGGUNG JAWAB	
							TARGET 2024	PAGU INDIKATIF (Rp)	LOKASI	SUMBER DANA	PRIORITAS			TARGET	PAGU INDIKATIF (Rp)		
											NASIONAL	DAERAH					
1	2	3	4	5	6	7	8	9	10	11	12	13	14	15	16	17	
	1	URUSAN PEMERINTAHAN WAJIB YANG BERKAITAN DENGAN PELAYANAN DASAR						172.960.000,00							172.960.000,00		
	1.01	URUSAN PEMERINTAHAN BIDANG PENDIDIKAN						172.960.000,00							172.960.000,00		
1.	1.01.02	PROGRAM PENGELOLAAN PENDIDIKAN	-	-			-	172.960.000,00						-	172.960.000,00		
	1.01.02.2.01	Pengelolaan Pendidikan Sekolah Dasar	-	-			-	172.960.000,00			-	Meningkatkan kualitas Sumberdaya Manusia 3. Pemantapan Kualitas Sumber Daya Manusia Yang Unggul Dan Berdaya Saing	-	-	172.960.000,00	SD NEGERI 1 BUMI NABUNG TIMUR NPSN. 10802108	
	1.01.02.2.01.0029	Pengelolaan Dana BOS Sekolah Dasar															
			Jumlah Sekolah Dasar yang Mengelola Dana BOS				1 Satuan Pendidikan	172.960.000,00	Kab. Lampung Tengah, Semua Kecamatan, Semua Kel/Desa	DAK NON FISIK-BOS REGULER	-	Meningkatkan kualitas Sumberdaya Manusia 3. Pemantapan Kualitas Sumber Daya Manusia Yang Unggul Dan Berdaya Saing	-		172.960.000,00	SD NEGERI 1 BUMI NABUNG TIMUR NPSN. 10802108	
		SD NEGERI 1 BUMI NABUNG UTARA NPSN. 10802089							66.740.000,00							66.740.000,00	
	1	URUSAN PEMERINTAHAN WAJIB YANG BERKAITAN DENGAN PELAYANAN DASAR						66.740.000,00							66.740.000,00		
	1.01	URUSAN PEMERINTAHAN BIDANG PENDIDIKAN						66.740.000,00							66.740.000,00		
1.	1.01.02	PROGRAM PENGELOLAAN PENDIDIKAN	-	-			-	66.740.000,00						-	66.740.000,00		

NO	KODE	URUSAN / BIDANG URUSAN / PROGRAM / KEGIATAN / SUB KEGIATAN	INDIKATOR PROGRAM / KEGIATAN / SUB KEGIATAN	TARGET AKHIR PERIODE RENSTRA OPD	REALISASI CAPAIAN RENJA OPD TAHUN 2022	PRAKIRAAN CAPAIAN TARGET RENJA OPD TAHUN 2023	CAPAIAN KINERJA DAN KERANGKA PENDANAAN						KELOMPOK SASARAN	PRAKIRAAN MAJU RENCANA TAHUN 2025		PERANGKAT DAERAH PENANGGUNG JAWAB	
							TARGET 2024	PAGU INDIKATIF (Rp)	LOKASI	SUMBER DANA	PRIORITAS			TARGET	PAGU INDIKATIF (Rp)		
											NASIONAL	DAERAH					
1	2	3	4	5	6	7	8	9	10	11	12	13	14	15	16	17	
	1.01.02.2.01	Pengelolaan Pendidikan Sekolah Dasar	-	-			-	66.740.000,00			-	Meningkatkan kualitas Sumberdaya Manusia 3. Pemantapan Kualitas Sumber Daya Manusia Yang Unggul Dan Berdaya Saing	-	-	66.740.000,00	SD NEGERI 1 BUMI NABUNG UTARA NPSN. 10802089	
	1.01.02.2.01.0029	Pengelolaan Dana BOS Sekolah Dasar															
			<i>Jumlah Sekolah Dasar yang Mengelola Dana BOS</i>				1 Satuan Pendidikan	66.740.000,00	Kab. Lampung Tengah, Semua Kecamatan, Semua Kel/Desa	DAK NON FISIK-BOS REGULER	-	Meningkatkan kualitas Sumberdaya Manusia 3. Pemantapan Kualitas Sumber Daya Manusia Yang Unggul Dan Berdaya Saing	-		66.740.000,00	SD NEGERI 1 BUMI NABUNG UTARA NPSN. 10802089	
		<b>SD NEGERI 1 SRI KENCONO NPSN. 10802664</b>							<b>231.240.000,00</b>							<b>231.240.000,00</b>	
	<b>1</b>	<b>URUSAN PEMERINTAHAN WAJIB YANG BERKAITAN DENGAN PELAYANAN DASAR</b>						<b>231.240.000,00</b>							<b>231.240.000,00</b>		
	<b>1.01</b>	<b>URUSAN PEMERINTAHAN BIDANG PENDIDIKAN</b>						<b>231.240.000,00</b>							<b>231.240.000,00</b>		
1.	<b>1.01.02</b>	<b>PROGRAM PENGELOLAAN PENDIDIKAN</b>	-	-			-	<b>231.240.000,00</b>						-	<b>231.240.000,00</b>		
	1.01.02.2.01	Pengelolaan Pendidikan Sekolah Dasar	-	-			-	231.240.000,00			-	Meningkatkan kualitas Sumberdaya Manusia 3. Pemantapan Kualitas Sumber Daya Manusia Yang Unggul Dan Berdaya Saing	-	-	231.240.000,00	SD NEGERI 1 SRI KENCONO NPSN. 10802664	
	1.01.02.2.01.0029	Pengelolaan Dana BOS Sekolah Dasar															

NO	KODE	URUSAN / BIDANG URUSAN / PROGRAM / KEGIATAN / SUB KEGIATAN	INDIKATOR PROGRAM / KEGIATAN / SUB KEGIATAN	TARGET AKHIR PERIODE RENSTRA OPD	REALISASI CAPAIAN RENJA OPD TAHUN 2022	PRAKIRAAN CAPAIAN TARGET RENJA OPD TAHUN 2023	CAPAIAN KINERJA DAN KERANGKA PENDANAAN						KELOMPOK SASARAN	PRAKIRAAN MAJU RENCANA TAHUN 2025		PERANGKAT DAERAH PENANGGUNG JAWAB
							TARGET 2024	PAGU INDIKATIF (Rp)	LOKASI	SUMBER DANA	PRIORITAS			TARGET	PAGU INDIKATIF (Rp)	
											NASIONAL	DAERAH				
1	2	3	4	5	6	7	8	9	10	11	12	13	14	15	16	17
			<i>Jumlah Sekolah Dasar yang Mengelola Dana BOS</i>				1 Satuan Pendidikan	231.240.000,00	Kab. Lampung Tengah, Semua Kecamatan, Semua Kel/Desa	DAK NON FISIK-BOS REGULER	-	Meningkatkan kualitas Sumberdaya Manusia 3. Pemantapan Kualitas Sumber Daya Manusia Yang Unggul Dan Berdaya Saing	-		231.240.000,00	SD NEGERI 1 SRI KENCONO NPSN. 10802664
SD NEGERI 2 BUMI NABUNG BARU NPSN. 10802448								0,00							161.680.000,00	
1		URUSAN PEMERINTAHAN WAJIB YANG BERKAITAN DENGAN PELAYANAN DASAR						0,00							161.680.000,00	
	1.01	URUSAN PEMERINTAHAN BIDANG PENDIDIKAN						0,00							161.680.000,00	
1.	1.01.02	PROGRAM PENGELOLAAN PENDIDIKAN	-	-			-	0,00						-	161.680.000,00	
	1.01.02.2.01	Pengelolaan Pendidikan Sekolah Dasar	-	-			-	0,00			-	Meningkatkan kualitas Sumberdaya Manusia 3. Pemantapan Kualitas Sumber Daya Manusia Yang Unggul Dan Berdaya Saing	-	-	161.680.000,00	SD NEGERI 2 BUMI NABUNG BARU NPSN. 10802448
	1.01.02.2.01.0029	Pengelolaan Dana BOS Sekolah Dasar														
			<i>Jumlah Sekolah Dasar yang Mengelola Dana BOS</i>				1 Satuan Pendidikan	0,00	Kab. Lampung Tengah, Semua Kecamatan, Semua Kel/Desa	DAK NON FISIK-BOS REGULER	-	Meningkatkan kualitas Sumberdaya Manusia 3. Pemantapan Kualitas Sumber Daya Manusia Yang Unggul Dan Berdaya Saing	-		161.680.000,00	SD NEGERI 2 BUMI NABUNG BARU NPSN. 10802448
SD NEGERI 2 BUMI NABUNG ILIR NPSN. 10802447								0,00							72.380.000,00	

NO	KODE	URUSAN / BIDANG URUSAN / PROGRAM / KEGIATAN / SUB KEGIATAN	INDIKATOR PROGRAM / KEGIATAN / SUB KEGIATAN	TARGET AKHIR PERIODE RENSTRA OPD	REALISASI CAPAIAN RENJA OPD TAHUN 2022	PRAKIRAAN CAPAIAN TARGET RENJA OPD TAHUN 2023	CAPAIAN KINERJA DAN KERANGKA PENDANAAN						KELOMPOK SASARAN	PRAKIRAAN MAJU RENCANA TAHUN 2025		PERANGKAT DAERAH PENANGGUNG JAWAB	
							TARGET 2024	PAGU INDIKATIF (Rp)	LOKASI	SUMBER DANA	PRIORITAS			TARGET	PAGU INDIKATIF (Rp)		
											NASIONAL	DAERAH					
1	2	3	4	5	6	7	8	9	10	11	12	13	14	15	16	17	
	1	URUSAN PEMERINTAHAN WAJIB YANG BERKAITAN DENGAN PELAYANAN DASAR						0,00							72.380.000,00		
	1.01	URUSAN PEMERINTAHAN BIDANG PENDIDIKAN						0,00							72.380.000,00		
1.	1.01.02	PROGRAM PENGELOLAAN PENDIDIKAN	-	-			-	0,00						-	72.380.000,00		
	1.01.02.2.01	Pengelolaan Pendidikan Sekolah Dasar	-	-			-	0,00			-	Meningkatkan kualitas Sumberdaya Manusia 3. Pemantapan Kualitas Sumber Daya Manusia Yang Unggul Dan Berdaya Saing	-	-	72.380.000,00	SD NEGERI 2 BUMI NABUNG ILIR NPSN. 10802447	
	1.01.02.2.01.0029	Pengelolaan Dana BOS Sekolah Dasar															
			Jumlah Sekolah Dasar yang Mengelola Dana BOS				1 Satuan Pendidikan	0,00	Kab. Lampung Tengah, Semua Kecamatan, Semua Kel/Desa	DAK NON FISIK-BOS REGULER	-	Meningkatkan kualitas Sumberdaya Manusia 3. Pemantapan Kualitas Sumber Daya Manusia Yang Unggul Dan Berdaya Saing	-		72.380.000,00	SD NEGERI 2 BUMI NABUNG ILIR NPSN. 10802447	
		SD NEGERI 2 BUMI NABUNG SELATAN NPSN. 10802446							76.140.000,00							76.140.000,00	
	1	URUSAN PEMERINTAHAN WAJIB YANG BERKAITAN DENGAN PELAYANAN DASAR						76.140.000,00							76.140.000,00		
	1.01	URUSAN PEMERINTAHAN BIDANG PENDIDIKAN						76.140.000,00							76.140.000,00		
1.	1.01.02	PROGRAM PENGELOLAAN PENDIDIKAN	-	-			-	76.140.000,00						-	76.140.000,00		

NO	KODE	URUSAN / BIDANG URUSAN / PROGRAM / KEGIATAN / SUB KEGIATAN	INDIKATOR PROGRAM / KEGIATAN / SUB KEGIATAN	TARGET AKHIR PERIODE RENSTRA OPD	REALISASI CAPAIAN RENJA OPD TAHUN 2022	PRAKIRAAN CAPAIAN TARGET RENJA OPD TAHUN 2023	CAPAIAN KINERJA DAN KERANGKA PENDANAAN						KELOMPOK SASARAN	PRAKIRAAN MAJU RENCANA TAHUN 2025		PERANGKAT DAERAH PENANGGUNG JAWAB
							TARGET 2024	PAGU INDIKATIF (Rp)	LOKASI	SUMBER DANA	PRIORITAS			TARGET	PAGU INDIKATIF (Rp)	
											NASIONAL	DAERAH				
1	2	3	4	5	6	7	8	9	10	11	12	13	14	15	16	17
	1.01.02.2.01	Pengelolaan Pendidikan Sekolah Dasar	-	-			-	76.140.000,00			-	Meningkatkan kualitas Sumberdaya Manusia 3. Pemantapan Kualitas Sumber Daya Manusia Yang Unggul Dan Berdaya Saing	-	-	76.140.000,00	SD NEGERI 2 BUMI NABUNG SELATAN NPSN. 10802446
	1.01.02.2.01.0029	Pengelolaan Dana BOS Sekolah Dasar														
			Jumlah Sekolah Dasar yang Mengelola Dana BOS				1 Satuan Pendidikan	76.140.000,00	Kab. Lampung Tengah, Semua Kecamatan, Semua Kel/Desa	DAK NON FISIK-BOS REGULER	-	Meningkatkan kualitas Sumberdaya Manusia 3. Pemantapan Kualitas Sumber Daya Manusia Yang Unggul Dan Berdaya Saing	-		76.140.000,00	SD NEGERI 2 BUMI NABUNG SELATAN NPSN. 10802446
		<b>SD NEGERI 2 BUMI NABUNG UTARA NPSN. 10802449</b>						<b>0,00</b>							<b>100.580.000,00</b>	
	<b>1</b>	<b>URUSAN PEMERINTAHAN WAJIB YANG BERKAITAN DENGAN PELAYANAN DASAR</b>						<b>0,00</b>							<b>100.580.000,00</b>	
	<b>1.01</b>	<b>URUSAN PEMERINTAHAN BIDANG PENDIDIKAN</b>						<b>0,00</b>							<b>100.580.000,00</b>	
1.	<b>1.01.02</b>	<b>PROGRAM PENGELOLAAN PENDIDIKAN</b>	-	-			-	<b>0,00</b>						-	<b>100.580.000,00</b>	
	1.01.02.2.01	Pengelolaan Pendidikan Sekolah Dasar	-	-			-	0,00			-	Meningkatkan kualitas Sumberdaya Manusia 3. Pemantapan Kualitas Sumber Daya Manusia Yang Unggul Dan Berdaya Saing	-	-	100.580.000,00	SD NEGERI 2 BUMI NABUNG UTARA NPSN. 10802449
	1.01.02.2.01.0029	Pengelolaan Dana BOS Sekolah Dasar														



NO	KODE	URUSAN / BIDANG URUSAN / PROGRAM / KEGIATAN / SUB KEGIATAN	INDIKATOR PROGRAM / KEGIATAN / SUB KEGIATAN	TARGET AKHIR PERIODE RENSTRA OPD	REALISASI CAPAIAN RENJA OPD TAHUN 2022	PRAKIRAAN CAPAIAN TARGET RENJA OPD TAHUN 2023	CAPAIAN KINERJA DAN KERANGKA PENDANAAN						KELOMPOK SASARAN	PRAKIRAAN MAJU RENCANA TAHUN 2025		PERANGKAT DAERAH PENANGGUNG JAWAB
							TARGET 2024	PAGU INDIKATIF (Rp)	LOKASI	SUMBER DANA	PRIORITAS			TARGET	PAGU INDIKATIF (Rp)	
											NASIONAL	DAERAH				
1	2	3	4	5	6	7	8	9	10	11	12	13	14	15	16	17
			<i>Jumlah Sekolah Dasar yang Mengelola Dana BOS</i>				1 Satuan Pendidikan	0,00	Kab. Lampung Tengah, Semua Kecamatan, Semua Kel/Desa	DAK NON FISIK-BOS REGULER	-	Meningkatkan kualitas Sumberdaya Manusia 3. Pemantapan Kualitas Sumber Daya Manusia Yang Unggul Dan Berdaya Saing	-		100.580.000,00	SD NEGERI 2 BUMI NABUNG UTARA NPSN. 10802449
SD NEGERI 2 BUMINABUNG TIMUR NPSN. 10802445								0,00							58.280.000,00	
1		URUSAN PEMERINTAHAN WAJIB YANG BERKAITAN DENGAN PELAYANAN DASAR						0,00							58.280.000,00	
	1.01	URUSAN PEMERINTAHAN BIDANG PENDIDIKAN						0,00							58.280.000,00	
1.	1.01.02	PROGRAM PENGELOLAAN PENDIDIKAN	-	-			-	0,00						-	58.280.000,00	
	1.01.02.2.01	Pengelolaan Pendidikan Sekolah Dasar	-	-			-	0,00			-	Meningkatkan kualitas Sumberdaya Manusia 3. Pemantapan Kualitas Sumber Daya Manusia Yang Unggul Dan Berdaya Saing	-	-	58.280.000,00	SD NEGERI 2 BUMINABUNG TIMUR NPSN. 10802445
	1.01.02.2.01.0029	Pengelolaan Dana BOS Sekolah Dasar														
			<i>Jumlah Sekolah Dasar yang Mengelola Dana BOS</i>				1 Satuan Pendidikan	0,00	Kab. Lampung Tengah, Semua Kecamatan, Semua Kel/Desa	DAK NON FISIK-BOS REGULER	-	Meningkatkan kualitas Sumberdaya Manusia 3. Pemantapan Kualitas Sumber Daya Manusia Yang Unggul Dan Berdaya Saing	-		58.280.000,00	SD NEGERI 2 BUMINABUNG TIMUR NPSN. 10802445
SD NEGERI 2 SRI KENCONO NPSN. 10801715								81.780.000,00							81.780.000,00	

NO	KODE	URUSAN / BIDANG URUSAN / PROGRAM / KEGIATAN / SUB KEGIATAN	INDIKATOR PROGRAM / KEGIATAN / SUB KEGIATAN	TARGET AKHIR PERIODE RENSTRA OPD	REALISASI CAPAIAN RENJA OPD TAHUN 2022	PRAKIRAAN CAPAIAN TARGET RENJA OPD TAHUN 2023	CAPAIAN KINERJA DAN KERANGKA PENDANAAN						KELOMPOK SASARAN	PRAKIRAAN MAJU RENCANA TAHUN 2025		PERANGKAT DAERAH PENANGGUNG JAWAB	
							TARGET 2024	PAGU INDIKATIF (Rp)	LOKASI	SUMBER DANA	PRIORITAS			TARGET	PAGU INDIKATIF (Rp)		
											NASIONAL	DAERAH					
1	2	3	4	5	6	7	8	9	10	11	12	13	14	15	16	17	
	1	URUSAN PEMERINTAHAN WAJIB YANG BERKAITAN DENGAN PELAYANAN DASAR						81.780.000,00							81.780.000,00		
	1.01	URUSAN PEMERINTAHAN BIDANG PENDIDIKAN						81.780.000,00							81.780.000,00		
1.	1.01.02	PROGRAM PENGELOLAAN PENDIDIKAN	-	-			-	81.780.000,00						-	81.780.000,00		
	1.01.02.2.01	Pengelolaan Pendidikan Sekolah Dasar	-	-			-	81.780.000,00			-	Meningkatkan kualitas Sumberdaya Manusia 3. Pemantapan Kualitas Sumber Daya Manusia Yang Unggul Dan Berdaya Saing	-	-	81.780.000,00	SD NEGERI 2 SRI KENCONO NPSN. 10801715	
	1.01.02.2.01.0029	Pengelolaan Dana BOS Sekolah Dasar															
			Jumlah Sekolah Dasar yang Mengelola Dana BOS				1 Satuan Pendidikan	81.780.000,00	Kab. Lampung Tengah, Semua Kecamatan, Semua Kel/Desa	DAK NON FISIK-BOS REGULER	-	Meningkatkan kualitas Sumberdaya Manusia 3. Pemantapan Kualitas Sumber Daya Manusia Yang Unggul Dan Berdaya Saing	-		81.780.000,00	SD NEGERI 2 SRI KENCONO NPSN. 10801715	
		SD NEGERI 3 BUMI NABUNG BARU NPSN. 10801763							70.500.000,00							70.500.000,00	
	1	URUSAN PEMERINTAHAN WAJIB YANG BERKAITAN DENGAN PELAYANAN DASAR						70.500.000,00							70.500.000,00		
	1.01	URUSAN PEMERINTAHAN BIDANG PENDIDIKAN						70.500.000,00							70.500.000,00		
1.	1.01.02	PROGRAM PENGELOLAAN PENDIDIKAN	-	-			-	70.500.000,00						-	70.500.000,00		

NO	KODE	URUSAN / BIDANG URUSAN / PROGRAM / KEGIATAN / SUB KEGIATAN	INDIKATOR PROGRAM / KEGIATAN / SUB KEGIATAN	TARGET AKHIR PERIODE RENSTRA OPD	REALISASI CAPAIAN RENJA OPD TAHUN 2022	PRAKIRAAN CAPAIAN TARGET RENJA OPD TAHUN 2023	CAPAIAN KINERJA DAN KERANGKA PENDANAAN						KELOMPOK SASARAN	PRAKIRAAN MAJU RENCANA TAHUN 2025		PERANGKAT DAERAH PENANGGUNG JAWAB	
							TARGET 2024	PAGU INDIKATIF (Rp)	LOKASI	SUMBER DANA	PRIORITAS			TARGET	PAGU INDIKATIF (Rp)		
											NASIONAL	DAERAH					
1	2	3	4	5	6	7	8	9	10	11	12	13	14	15	16	17	
	1.01.02.2.01	Pengelolaan Pendidikan Sekolah Dasar	-	-			-	70.500.000,00			-	Meningkatkan kualitas Sumberdaya Manusia 3. Pemantapan Kualitas Sumber Daya Manusia Yang Unggul Dan Berdaya Saing	-	-	70.500.000,00	SD NEGERI 3 BUMI NABUNG BARU NPSN. 10801763	
	1.01.02.2.01.0029	Pengelolaan Dana BOS Sekolah Dasar															
			Jumlah Sekolah Dasar yang Mengelola Dana BOS				1 Satuan Pendidikan	70.500.000,00	Kab. Lampung Tengah, Semua Kecamatan, Semua Kel/Desa	DAK NON FISIK-BOS REGULER	-	Meningkatkan kualitas Sumberdaya Manusia 3. Pemantapan Kualitas Sumber Daya Manusia Yang Unggul Dan Berdaya Saing	-		70.500.000,00	SD NEGERI 3 BUMI NABUNG BARU NPSN. 10801763	
		<b>SD NEGERI 3 BUMI NABUNG ILIR NPSN. 10801762</b>							<b>193.640.000,00</b>							<b>193.640.000,00</b>	
	<b>1</b>	<b>URUSAN PEMERINTAHAN WAJIB YANG BERKAITAN DENGAN PELAYANAN DASAR</b>						<b>193.640.000,00</b>							<b>193.640.000,00</b>		
	<b>1.01</b>	<b>URUSAN PEMERINTAHAN BIDANG PENDIDIKAN</b>						<b>193.640.000,00</b>							<b>193.640.000,00</b>		
1.	<b>1.01.02</b>	<b>PROGRAM PENGELOLAAN PENDIDIKAN</b>	-	-			-	<b>193.640.000,00</b>						-	<b>193.640.000,00</b>		
	1.01.02.2.01	Pengelolaan Pendidikan Sekolah Dasar	-	-			-	193.640.000,00			-	Meningkatkan kualitas Sumberdaya Manusia 3. Pemantapan Kualitas Sumber Daya Manusia Yang Unggul Dan Berdaya Saing	-	-	193.640.000,00	SD NEGERI 3 BUMI NABUNG ILIR NPSN. 10801762	
	1.01.02.2.01.0029	Pengelolaan Dana BOS Sekolah Dasar															

NO	KODE	URUSAN / BIDANG URUSAN / PROGRAM / KEGIATAN / SUB KEGIATAN	INDIKATOR PROGRAM / KEGIATAN / SUB KEGIATAN	TARGET AKHIR PERIODE RENSTRA OPD	REALISASI CAPAIAN RENJA OPD TAHUN 2022	PRAKIRAAN CAPAIAN TARGET RENJA OPD TAHUN 2023	CAPAIAN KINERJA DAN KERANGKA PENDANAAN					KELOMPOK SASARAN	PRAKIRAAN MAJU RENCANA TAHUN 2025		PERANGKAT DAERAH PENANGGUNG JAWAB	
							TARGET 2024	PAGU INDIKATIF (Rp)	LOKASI	SUMBER DANA	PRIORITAS		TARGET	PAGU INDIKATIF (Rp)		
											NASIONAL					DAERAH
1	2	3	4	5	6	7	8	9	10	11	12	13	14	15	16	17
			<i>Jumlah Sekolah Dasar yang Mengelola Dana BOS</i>				1 Satuan Pendidikan	193.640.000,00	Kab. Lampung Tengah, Semua Kecamatan, Semua Kel/Desa	DAK NON FISIK-BOS REGULER	-	Meningkatkan kualitas Sumberdaya Manusia 3. Pemantapan Kualitas Sumber Daya Manusia Yang Unggul Dan Berdaya Saing	-		193.640.000,00	SD NEGERI 3 BUMI NABUNG ILIR NPSN. 10801762
<b>SD NEGERI 3 BUMI NABUNG TIMUR NPSN. 10801761</b>								<b>73.320.000,00</b>						<b>73.320.000,00</b>		
	<b>1</b>	<b>URUSAN PEMERINTAHAN WAJIB YANG BERKAITAN DENGAN PELAYANAN DASAR</b>						<b>73.320.000,00</b>							<b>73.320.000,00</b>	
	<b>1.01</b>	<b>URUSAN PEMERINTAHAN BIDANG PENDIDIKAN</b>						<b>73.320.000,00</b>							<b>73.320.000,00</b>	
1.	1.01.02	PROGRAM PENGELOLAAN PENDIDIKAN	-	-			-	73.320.000,00						-	73.320.000,00	
	1.01.02.2.01	Pengelolaan Pendidikan Sekolah Dasar	-	-			-	73.320.000,00			-	Meningkatkan kualitas Sumberdaya Manusia 3. Pemantapan Kualitas Sumber Daya Manusia Yang Unggul Dan Berdaya Saing	-	-	73.320.000,00	SD NEGERI 3 BUMI NABUNG TIMUR NPSN. 10801761
	1.01.02.2.01.0029	Pengelolaan Dana BOS Sekolah Dasar														
			<i>Jumlah Sekolah Dasar yang Mengelola Dana BOS</i>				1 Satuan Pendidikan	73.320.000,00	Kab. Lampung Tengah, Semua Kecamatan, Semua Kel/Desa	DAK NON FISIK-BOS REGULER	-	Meningkatkan kualitas Sumberdaya Manusia 3. Pemantapan Kualitas Sumber Daya Manusia Yang Unggul Dan Berdaya Saing	-		73.320.000,00	SD NEGERI 3 BUMI NABUNG TIMUR NPSN. 10801761
<b>SD NEGERI 3 BUMI NABUNG UTARA NPSN. 10801760</b>								<b>133.480.000,00</b>						<b>133.480.000,00</b>		

NO	KODE	URUSAN / BIDANG URUSAN / PROGRAM / KEGIATAN / SUB KEGIATAN	INDIKATOR PROGRAM / KEGIATAN / SUB KEGIATAN	TARGET AKHIR PERIODE RENSTRA OPD	REALISASI CAPAIAN RENJA OPD TAHUN 2022	PRAKIRAAN CAPAIAN TARGET RENJA OPD TAHUN 2023	CAPAIAN KINERJA DAN KERANGKA PENDANAAN					KELOMPOK SASARAN	PRAKIRAAN MAJU RENCANA TAHUN 2025		PERANGKAT DAERAH PENANGGUNG JAWAB		
							TARGET 2024	PAGU INDIKATIF (Rp)	LOKASI	SUMBER DANA	PRIORITAS		TARGET	PAGU INDIKATIF (Rp)			
											NASIONAL					DAERAH	
1	2	3	4	5	6	7	8	9	10	11	12	13	14	15	16	17	
	1	URUSAN PEMERINTAHAN WAJIB YANG BERKAITAN DENGAN PELAYANAN DASAR						133.480.000,00							133.480.000,00		
	1.01	URUSAN PEMERINTAHAN BIDANG PENDIDIKAN						133.480.000,00							133.480.000,00		
1.	1.01.02	PROGRAM PENGELOLAAN PENDIDIKAN	-	-			-	133.480.000,00						-	133.480.000,00		
	1.01.02.2.01	Pengelolaan Pendidikan Sekolah Dasar	-	-			-	133.480.000,00			-	Meningkatkan kualitas Sumberdaya Manusia 3. Pemantapan Kualitas Sumber Daya Manusia Yang Unggul Dan Berdaya Saing	-	-	133.480.000,00	SD NEGERI 3 BUMI NABUNG UTARA NPSN. 10801760	
	1.01.02.2.01.0029	Pengelolaan Dana BOS Sekolah Dasar															
			Jumlah Sekolah Dasar yang Mengelola Dana BOS				1 Satuan Pendidikan	133.480.000,00	Kab. Lampung Tengah, Semua Kecamatan, Semua Kel/Desa	DAK NON FISIK-BOS REGULER	-	Meningkatkan kualitas Sumberdaya Manusia 3. Pemantapan Kualitas Sumber Daya Manusia Yang Unggul Dan Berdaya Saing	-		133.480.000,00	SD NEGERI 3 BUMI NABUNG UTARA NPSN. 10801760	
		SD NEGERI 3 SRI KENCONO NPSN. 10801571							0,00							93.060.000,00	
	1	URUSAN PEMERINTAHAN WAJIB YANG BERKAITAN DENGAN PELAYANAN DASAR						0,00							93.060.000,00		
	1.01	URUSAN PEMERINTAHAN BIDANG PENDIDIKAN						0,00							93.060.000,00		
1.	1.01.02	PROGRAM PENGELOLAAN PENDIDIKAN	-	-			-	0,00						-	93.060.000,00		

NO	KODE	URUSAN / BIDANG URUSAN / PROGRAM / KEGIATAN / SUB KEGIATAN	INDIKATOR PROGRAM / KEGIATAN / SUB KEGIATAN	TARGET AKHIR PERIODE RENSTRA OPD	REALISASI CAPAIAN RENJA OPD TAHUN 2022	PRAKIRAAN CAPAIAN TARGET RENJA OPD TAHUN 2023	CAPAIAN KINERJA DAN KERANGKA PENDANAAN						KELOMPOK SASARAN	PRAKIRAAN MAJU RENCANA TAHUN 2025		PERANGKAT DAERAH PENANGGUNG JAWAB
							TARGET 2024	PAGU INDIKATIF (Rp)	LOKASI	SUMBER DANA	PRIORITAS			TARGET	PAGU INDIKATIF (Rp)	
											NASIONAL	DAERAH				
1	2	3	4	5	6	7	8	9	10	11	12	13	14	15	16	17
	1.01.02.2.01	Pengelolaan Pendidikan Sekolah Dasar	-	-			-	0,00			-	Meningkatkan kualitas Sumberdaya Manusia 3. Pemantapan Kualitas Sumber Daya Manusia Yang Unggul Dan Berdaya Saing	-	-	93.060.000,00	SD NEGERI 3 SRI KENCONO NPSN. 10801571
	1.01.02.2.01.0029	Pengelolaan Dana BOS Sekolah Dasar														
			<i>Jumlah Sekolah Dasar yang Mengelola Dana BOS</i>				1 Satuan Pendidikan	0,00	Kab. Lampung Tengah, Semua Kecamatan, Semua Kel/Desa	DAK NON FISIK-BOS REGULER	-	Meningkatkan kualitas Sumberdaya Manusia 3. Pemantapan Kualitas Sumber Daya Manusia Yang Unggul Dan Berdaya Saing	-		93.060.000,00	SD NEGERI 3 SRI KENCONO NPSN. 10801571
		<b>SD NEGERI 4 BUMI NABUNG ILIR NPSN. 10801502</b>						<b>0,00</b>							<b>229.360.000,00</b>	
	<b>1</b>	<b>URUSAN PEMERINTAHAN WAJIB YANG BERKAITAN DENGAN PELAYANAN DASAR</b>						<b>0,00</b>							<b>229.360.000,00</b>	
	<b>1.01</b>	<b>URUSAN PEMERINTAHAN BIDANG PENDIDIKAN</b>						<b>0,00</b>							<b>229.360.000,00</b>	
1.	<b>1.01.02</b>	<b>PROGRAM PENGELOLAAN PENDIDIKAN</b>	-	-			-	<b>0,00</b>						-	<b>229.360.000,00</b>	
	1.01.02.2.01	Pengelolaan Pendidikan Sekolah Dasar	-	-			-	0,00			-	Meningkatkan kualitas Sumberdaya Manusia 3. Pemantapan Kualitas Sumber Daya Manusia Yang Unggul Dan Berdaya Saing	-	-	229.360.000,00	SD NEGERI 4 BUMI NABUNG ILIR NPSN. 10801502
	1.01.02.2.01.0029	Pengelolaan Dana BOS Sekolah Dasar														

NO	KODE	URUSAN / BIDANG URUSAN / PROGRAM / KEGIATAN / SUB KEGIATAN	INDIKATOR PROGRAM / KEGIATAN / SUB KEGIATAN	TARGET AKHIR PERIODE RENSTRA OPD	REALISASI CAPAIAN RENJA OPD TAHUN 2022	PRAKIRAAN CAPAIAN TARGET RENJA OPD TAHUN 2023	CAPAIAN KINERJA DAN KERANGKA PENDANAAN						KELOMPOK SASARAN	PRAKIRAAN MAJU RENCANA TAHUN 2025		PERANGKAT DAERAH PENANGGUNG JAWAB
							TARGET 2024	PAGU INDIKATIF (Rp)	LOKASI	SUMBER DANA	PRIORITAS			TARGET	PAGU INDIKATIF (Rp)	
											NASIONAL	DAERAH				
1	2	3	4	5	6	7	8	9	10	11	12	13	14	15	16	17
			<i>Jumlah Sekolah Dasar yang Mengelola Dana BOS</i>				1 Satuan Pendidikan	0,00	Kab. Lampung Tengah, Semua Kecamatan, Semua Kel/Desa	DAK NON FISIK-BOS REGULER	-	Meningkatkan kualitas Sumberdaya Manusia 3. Pemantapan Kualitas Sumber Daya Manusia Yang Unggul Dan Berdaya Saing	-		229.360.000,00	SD NEGERI 4 BUMI NABUNG ILIR NPSN. 10801502
<b>SD NEGERI 4 BUMI NABUNG UTARA NPSN. 10801501</b>								<b>57.340.000,00</b>							<b>57.340.000,00</b>	
	<b>1</b>	<b>URUSAN PEMERINTAHAN WAJIB YANG BERKAITAN DENGAN PELAYANAN DASAR</b>						<b>57.340.000,00</b>							<b>57.340.000,00</b>	
	<b>1.01</b>	<b>URUSAN PEMERINTAHAN BIDANG PENDIDIKAN</b>						<b>57.340.000,00</b>							<b>57.340.000,00</b>	
1.	1.01.02	PROGRAM PENGELOLAAN PENDIDIKAN	-	-			-	57.340.000,00						-	57.340.000,00	
	1.01.02.2.01	Pengelolaan Pendidikan Sekolah Dasar	-	-			-	57.340.000,00			-	Meningkatkan kualitas Sumberdaya Manusia 3. Pemantapan Kualitas Sumber Daya Manusia Yang Unggul Dan Berdaya Saing	-	-	57.340.000,00	SD NEGERI 4 BUMI NABUNG UTARA NPSN. 10801501
	1.01.02.2.01.0029	Pengelolaan Dana BOS Sekolah Dasar														
			<i>Jumlah Sekolah Dasar yang Mengelola Dana BOS</i>				1 Satuan Pendidikan	57.340.000,00	Kab. Lampung Tengah, Semua Kecamatan, Semua Kel/Desa	DAK NON FISIK-BOS REGULER	-	Meningkatkan kualitas Sumberdaya Manusia 3. Pemantapan Kualitas Sumber Daya Manusia Yang Unggul Dan Berdaya Saing	-		57.340.000,00	SD NEGERI 4 BUMI NABUNG UTARA NPSN. 10801501
<b>SD NEGERI 5 BUMI NABUNG UTARA NPSN. 10801641</b>								<b>88.360.000,00</b>							<b>88.360.000,00</b>	

NO	KODE	URUSAN / BIDANG URUSAN / PROGRAM / KEGIATAN / SUB KEGIATAN	INDIKATOR PROGRAM / KEGIATAN / SUB KEGIATAN	TARGET AKHIR PERIODE RENSTRA OPD	REALISASI CAPAIAN RENJA OPD TAHUN 2022	PRAKIRAAN CAPAIAN TARGET RENJA OPD TAHUN 2023	CAPAIAN KINERJA DAN KERANGKA PENDANAAN						KELOMPOK SASARAN	PRAKIRAAN MAJU RENCANA TAHUN 2025		PERANGKAT DAERAH PENANGGUNG JAWAB	
							TARGET 2024	PAGU INDIKATIF (Rp)	LOKASI	SUMBER DANA	PRIORITAS			TARGET	PAGU INDIKATIF (Rp)		
											NASIONAL	DAERAH					
1	2	3	4	5	6	7	8	9	10	11	12	13	14	15	16	17	
	1	URUSAN PEMERINTAHAN WAJIB YANG BERKAITAN DENGAN PELAYANAN DASAR						88.360.000,00							88.360.000,00		
	1.01	URUSAN PEMERINTAHAN BIDANG PENDIDIKAN						88.360.000,00							88.360.000,00		
1.	1.01.02	PROGRAM PENGELOLAAN PENDIDIKAN	-	-			-	88.360.000,00						-	88.360.000,00		
	1.01.02.2.01	Pengelolaan Pendidikan Sekolah Dasar	-	-			-	88.360.000,00			-	Meningkatk an kualitas Sumberday a Manusia 3. Pemanta pan Kualitas Sumber Daya Manusia Yang Unggul Dan Berdaya Saing	-	-	88.360.000,00	SD NEGERI 5 BUMI NABUNG UTARA NPSN. 10801641	
	1.01.02.2.01.0029	Pengelolaan Dana BOS Sekolah Dasar															
			Jumlah Sekolah Dasar yang Mengelola Dana BOS				1 Satuan Pendidikan	88.360.000,00	Kab. Lampung Tengah, Semua Kecamatan, Semua Kel/Desa	DAK NON FISIK-BOS REGULER	-	Meningkatk an kualitas Sumberday a Manusia 3. Pemanta pan Kualitas Sumber Daya Manusia Yang Unggul Dan Berdaya Saing	-		88.360.000,00	SD NEGERI 5 BUMI NABUNG UTARA NPSN. 10801641	
		SD NEGERI 6 BUMI NABUNG ILIR NPSN. 10801586							112.800.000,00							112.800.000,00	
	1	URUSAN PEMERINTAHAN WAJIB YANG BERKAITAN DENGAN PELAYANAN DASAR						112.800.000,00							112.800.000,00		
	1.01	URUSAN PEMERINTAHAN BIDANG PENDIDIKAN						112.800.000,00							112.800.000,00		
1.	1.01.02	PROGRAM PENGELOLAAN PENDIDIKAN	-	-			-	112.800.000,00						-	112.800.000,00		



NO	KODE	URUSAN / BIDANG URUSAN / PROGRAM / KEGIATAN / SUB KEGIATAN	INDIKATOR PROGRAM / KEGIATAN / SUB KEGIATAN	TARGET AKHIR PERIODE RENSTRA OPD	REALISASI CAPAIAN RENJA OPD TAHUN 2022	PRAKIRAAN CAPAIAN TARGET RENJA OPD TAHUN 2023	CAPAIAN KINERJA DAN KERANGKA PENDANAAN						KELOMPOK SASARAN	PRAKIRAAN MAJU RENCANA TAHUN 2025		PERANGKAT DAERAH PENANGGUNG JAWAB	
							TARGET 2024	PAGU INDIKATIF (Rp)	LOKASI	SUMBER DANA	PRIORITAS			TARGET	PAGU INDIKATIF (Rp)		
											NASIONAL	DAERAH					
1	2	3	4	5	6	7	8	9	10	11	12	13	14	15	16	17	
	1.01.02.2.01	Pengelolaan Pendidikan Sekolah Dasar	-	-			-	112.800.000,00			-	Meningkatkan kualitas Sumberdaya Manusia 3. Pemantapan Kualitas Sumber Daya Manusia Yang Unggul Dan Berdaya Saing	-	-	112.800.000,00	SD NEGERI 6 BUMI NABUNG ILIR NPSN. 10801586	
	1.01.02.2.01.0029	Pengelolaan Dana BOS Sekolah Dasar															
			<i>Jumlah Sekolah Dasar yang Mengelola Dana BOS</i>				1 Satuan Pendidikan	112.800.000,00	Kab. Lampung Tengah, Semua Kecamatan, Semua Kel/Desa	DAK NON FISIK-BOS REGULER	-	Meningkatkan kualitas Sumberdaya Manusia 3. Pemantapan Kualitas Sumber Daya Manusia Yang Unggul Dan Berdaya Saing	-		112.800.000,00	SD NEGERI 6 BUMI NABUNG ILIR NPSN. 10801586	
		<b>SD NEGERI 1 BULUSARI NPSN. 10802117</b>							<b>283.880.000,00</b>							<b>283.880.000,00</b>	
	<b>1</b>	<b>URUSAN PEMERINTAHAN WAJIB YANG BERKAITAN DENGAN PELAYANAN DASAR</b>						<b>283.880.000,00</b>							<b>283.880.000,00</b>		
	<b>1.01</b>	<b>URUSAN PEMERINTAHAN BIDANG PENDIDIKAN</b>						<b>283.880.000,00</b>							<b>283.880.000,00</b>		
1.	<b>1.01.02</b>	<b>PROGRAM PENGELOLAAN PENDIDIKAN</b>	-	-			-	<b>283.880.000,00</b>						-	<b>283.880.000,00</b>		
	1.01.02.2.01	Pengelolaan Pendidikan Sekolah Dasar	-	-			-	283.880.000,00			-	Meningkatkan kualitas Sumberdaya Manusia 3. Pemantapan Kualitas Sumber Daya Manusia Yang Unggul Dan Berdaya Saing	-	-	283.880.000,00	SD NEGERI 1 BULUSARI NPSN. 10802117	
	1.01.02.2.01.0029	Pengelolaan Dana BOS Sekolah Dasar															

NO	KODE	URUSAN / BIDANG URUSAN / PROGRAM / KEGIATAN / SUB KEGIATAN	INDIKATOR PROGRAM / KEGIATAN / SUB KEGIATAN	TARGET AKHIR PERIODE RENSTRA OPD	REALISASI CAPAIAN RENJA OPD TAHUN 2022	PRAKIRAAN CAPAIAN TARGET RENJA OPD TAHUN 2023	CAPAIAN KINERJA DAN KERANGKA PENDANAAN					KELOMPOK SASARAN	PRAKIRAAN MAJU RENCANA TAHUN 2025		PERANGKAT DAERAH PENANGGUNG JAWAB	
							TARGET 2024	PAGU INDIKATIF (Rp)	LOKASI	SUMBER DANA	PRIORITAS		TARGET	PAGU INDIKATIF (Rp)		
											NASIONAL					DAERAH
1	2	3	4	5	6	7	8	9	10	11	12	13	14	15	16	17
			<i>Jumlah Sekolah Dasar yang Mengelola Dana BOS</i>				1 Satuan Pendidikan	283.880.000,00	Kab. Lampung Tengah, Semua Kecamatan, Semua Kel/Desa	DAK NON FISIK-BOS REGULER	-	Meningkatkan kualitas Sumberdaya Manusia 3. Pemantapan Kualitas Sumber Daya Manusia Yang Unggul Dan Berdaya Saing	-		283.880.000,00	SD NEGERI 1 BULUSARI NPSN. 10802117
<b>SD NEGERI 1 BUMI RATU NPSN. 10802114</b>								<b>0,00</b>						<b>18.800.000,00</b>		
<b>1</b>		<b>URUSAN PEMERINTAHAN WAJIB YANG BERKAITAN DENGAN PELAYANAN DASAR</b>						<b>0,00</b>							<b>18.800.000,00</b>	
	<b>1.01</b>	<b>URUSAN PEMERINTAHAN BIDANG PENDIDIKAN</b>						<b>0,00</b>							<b>18.800.000,00</b>	
1.	1.01.02	PROGRAM PENGELOLAAN PENDIDIKAN	-	-			-	0,00						-	18.800.000,00	
	1.01.02.2.01	Pengelolaan Pendidikan Sekolah Dasar	-	-			-	0,00			-	Meningkatkan kualitas Sumberdaya Manusia 3. Pemantapan Kualitas Sumber Daya Manusia Yang Unggul Dan Berdaya Saing	-	-	18.800.000,00	SD NEGERI 1 BUMI RATU NPSN. 10802114
	1.01.02.2.01.0029	Pengelolaan Dana BOS Sekolah Dasar														
			<i>Jumlah Sekolah Dasar yang Mengelola Dana BOS</i>				1 Satuan Pendidikan	0,00	Kab. Lampung Tengah, Semua Kecamatan, Semua Kel/Desa	DAK NON FISIK-BOS REGULER	-	Meningkatkan kualitas Sumberdaya Manusia 3. Pemantapan Kualitas Sumber Daya Manusia Yang Unggul Dan Berdaya Saing	-		18.800.000,00	SD NEGERI 1 BUMI RATU NPSN. 10802114
<b>SD NEGERI 1 SIDOKERTO NPSN. 10802580</b>								<b>315.720.000,00</b>						<b>315.720.000,00</b>		

NO	KODE	URUSAN / BIDANG URUSAN / PROGRAM / KEGIATAN / SUB KEGIATAN	INDIKATOR PROGRAM / KEGIATAN / SUB KEGIATAN	TARGET AKHIR PERIODE RENSTRA OPD	REALISASI CAPAIAN RENJA OPD TAHUN 2022	PRAKIRAAN CAPAIAN TARGET RENJA OPD TAHUN 2023	CAPAIAN KINERJA DAN KERANGKA PENDANAAN						KELOMPOK SASARAN	PRAKIRAAN MAJU RENCANA TAHUN 2025		PERANGKAT DAERAH PENANGGUNG JAWAB	
							TARGET 2024	PAGU INDIKATIF (Rp)	LOKASI	SUMBER DANA	PRIORITAS			TARGET	PAGU INDIKATIF (Rp)		
											NASIONAL	DAERAH					
1	2	3	4	5	6	7	8	9	10	11	12	13	14	15	16	17	
	1	URUSAN PEMERINTAHAN WAJIB YANG BERKAITAN DENGAN PELAYANAN DASAR						315.720.000,00							315.720.000,00		
	1.01	URUSAN PEMERINTAHAN BIDANG PENDIDIKAN						315.720.000,00							315.720.000,00		
1.	1.01.02	PROGRAM PENGELOLAAN PENDIDIKAN	-	-			-	315.720.000,00						-	315.720.000,00		
	1.01.02.2.01	Pengelolaan Pendidikan Sekolah Dasar	-	-			-	315.720.000,00			-	Meningkatkan kualitas Sumberdaya Manusia 3. Pemantapan Kualitas Sumber Daya Manusia Yang Unggul Dan Berdaya Saing	-	-	315.720.000,00	SD NEGERI 1 SIDOKERTO NPSN. 10802580	
	1.01.02.2.01.0029	Pengelolaan Dana BOS Sekolah Dasar															
			Jumlah Sekolah Dasar yang Mengelola Dana BOS				1 Satuan Pendidikan	315.720.000,00	Kab. Lampung Tengah, Semua Kecamatan, Semua Kel/Desa	DAK NON FISIK-BOS REGULER, DAK NON FISIK-BOS KINERJA	-	Meningkatkan kualitas Sumberdaya Manusia 3. Pemantapan Kualitas Sumber Daya Manusia Yang Unggul Dan Berdaya Saing	-		315.720.000,00	SD NEGERI 1 SIDOKERTO NPSN. 10802580	
		SD NEGERI 2 BULUSARI NPSN. 10802453							155.100.000,00							155.100.000,00	
	1	URUSAN PEMERINTAHAN WAJIB YANG BERKAITAN DENGAN PELAYANAN DASAR						155.100.000,00							155.100.000,00		
	1.01	URUSAN PEMERINTAHAN BIDANG PENDIDIKAN						155.100.000,00							155.100.000,00		
1.	1.01.02	PROGRAM PENGELOLAAN PENDIDIKAN	-	-			-	155.100.000,00						-	155.100.000,00		

NO	KODE	URUSAN / BIDANG URUSAN / PROGRAM / KEGIATAN / SUB KEGIATAN	INDIKATOR PROGRAM / KEGIATAN / SUB KEGIATAN	TARGET AKHIR PERIODE RENSTRA OPD	REALISASI CAPAIAN RENJA OPD TAHUN 2022	PRAKIRAAN CAPAIAN TARGET RENJA OPD TAHUN 2023	CAPAIAN KINERJA DAN KERANGKA PENDANAAN						KELOMPOK SASARAN	PRAKIRAAN MAJU RENCANA TAHUN 2025		PERANGKAT DAERAH PENANGGUNG JAWAB	
							TARGET 2024	PAGU INDIKATIF (Rp)	LOKASI	SUMBER DANA	PRIORITAS			TARGET	PAGU INDIKATIF (Rp)		
											NASIONAL	DAERAH					
1	2	3	4	5	6	7	8	9	10	11	12	13	14	15	16	17	
	1.01.02.2.01	Pengelolaan Pendidikan Sekolah Dasar	-	-			-	155.100.000,00			-	Meningkatkan kualitas Sumberdaya Manusia 3. Pemantapan Kualitas Sumber Daya Manusia Yang Unggul Dan Berdaya Saing	-	-	155.100.000,00	SD NEGERI 2 BULUSARI NPSN. 10802453	
	1.01.02.2.01.0029	Pengelolaan Dana BOS Sekolah Dasar															
			Jumlah Sekolah Dasar yang Mengelola Dana BOS				1 Satuan Pendidikan	155.100.000,00	Kab. Lampung Tengah, Semua Kecamatan, Semua Kel/Desa	DAK NON FISIK-BOS REGULER	-	Meningkatkan kualitas Sumberdaya Manusia 3. Pemantapan Kualitas Sumber Daya Manusia Yang Unggul Dan Berdaya Saing	-		155.100.000,00	SD NEGERI 2 BULUSARI NPSN. 10802453	
		<b>SD NEGERI 2 BUMI RATU NPSN. 10802443</b>							<b>282.000.000,00</b>							<b>282.000.000,00</b>	
	<b>1</b>	<b>URUSAN PEMERINTAHAN WAJIB YANG BERKAITAN DENGAN PELAYANAN DASAR</b>						<b>282.000.000,00</b>							<b>282.000.000,00</b>		
	<b>1.01</b>	<b>URUSAN PEMERINTAHAN BIDANG PENDIDIKAN</b>						<b>282.000.000,00</b>							<b>282.000.000,00</b>		
1.	<b>1.01.02</b>	<b>PROGRAM PENGELOLAAN PENDIDIKAN</b>	-	-			-	<b>282.000.000,00</b>						-	<b>282.000.000,00</b>		
	1.01.02.2.01	Pengelolaan Pendidikan Sekolah Dasar	-	-			-	282.000.000,00			-	Meningkatkan kualitas Sumberdaya Manusia 3. Pemantapan Kualitas Sumber Daya Manusia Yang Unggul Dan Berdaya Saing	-	-	282.000.000,00	SD NEGERI 2 BUMI RATU NPSN. 10802443	
	1.01.02.2.01.0029	Pengelolaan Dana BOS Sekolah Dasar															

NO	KODE	URUSAN / BIDANG URUSAN / PROGRAM / KEGIATAN / SUB KEGIATAN	INDIKATOR PROGRAM / KEGIATAN / SUB KEGIATAN	TARGET AKHIR PERIODE RENSTRA OPD	REALISASI CAPAIAN RENJA OPD TAHUN 2022	PRAKIRAAN CAPAIAN TARGET RENJA OPD TAHUN 2023	CAPAIAN KINERJA DAN KERANGKA PENDANAAN						KELOMPOK SASARAN	PRAKIRAAN MAJU RENCANA TAHUN 2025		PERANGKAT DAERAH PENANGGUNG JAWAB
							TARGET 2024	PAGU INDIKATIF (Rp)	LOKASI	SUMBER DANA	PRIORITAS			TARGET	PAGU INDIKATIF (Rp)	
											NASIONAL	DAERAH				
1	2	3	4	5	6	7	8	9	10	11	12	13	14	15	16	17
			<i>Jumlah Sekolah Dasar yang Mengelola Dana BOS</i>				1 Satuan Pendidikan	282.000.000,00	Kab. Lampung Tengah, Semua Kecamatan, Semua Kel/Desa	DAK NON FISIK-BOS REGULER	-	Meningkatkan kualitas Sumberdaya Manusia 3. Pemantapan Kualitas Sumber Daya Manusia Yang Unggul Dan Berdaya Saing	-		282.000.000,00	SD NEGERI 2 BUMI RATU NPSN. 10802443
<b>SD NEGERI 2 SIDOKERTO NPSN. 10802476</b>								<b>123.140.000,00</b>							<b>123.140.000,00</b>	
	<b>1</b>	<b>URUSAN PEMERINTAHAN WAJIB YANG BERKAITAN DENGAN PELAYANAN DASAR</b>						<b>123.140.000,00</b>							<b>123.140.000,00</b>	
	<b>1.01</b>	<b>URUSAN PEMERINTAHAN BIDANG PENDIDIKAN</b>						<b>123.140.000,00</b>							<b>123.140.000,00</b>	
1.	<b>1.01.02</b>	<b>PROGRAM PENGELOLAAN PENDIDIKAN</b>	-	-			-	<b>123.140.000,00</b>						-	<b>123.140.000,00</b>	
	1.01.02.2.01	Pengelolaan Pendidikan Sekolah Dasar	-	-			-	123.140.000,00			-	Meningkatkan kualitas Sumberdaya Manusia 3. Pemantapan Kualitas Sumber Daya Manusia Yang Unggul Dan Berdaya Saing	-	-	123.140.000,00	SD NEGERI 2 SIDOKERTO NPSN. 10802476
	1.01.02.2.01.0029	Pengelolaan Dana BOS Sekolah Dasar														
			<i>Jumlah Sekolah Dasar yang Mengelola Dana BOS</i>				1 Satuan Pendidikan	123.140.000,00	Kab. Lampung Tengah, Semua Kecamatan, Semua Kel/Desa	DAK NON FISIK-BOS REGULER	-	Meningkatkan kualitas Sumberdaya Manusia 3. Pemantapan Kualitas Sumber Daya Manusia Yang Unggul Dan Berdaya Saing	-		123.140.000,00	SD NEGERI 2 SIDOKERTO NPSN. 10802476
<b>SD NEGERI BUMI RAHARJO NPSN. 10801590</b>								<b>292.280.000,00</b>							<b>292.280.000,00</b>	

NO	KODE	URUSAN / BIDANG URUSAN / PROGRAM / KEGIATAN / SUB KEGIATAN	INDIKATOR PROGRAM / KEGIATAN / SUB KEGIATAN	TARGET AKHIR PERIODE RENSTRA OPD	REALISASI CAPAIAN RENJA OPD TAHUN 2022	PRAKIRAAN CAPAIAN TARGET RENJA OPD TAHUN 2023	CAPAIAN KINERJA DAN KERANGKA PENDANAAN						KELOMPOK SASARAN	PRAKIRAAN MAJU RENCANA TAHUN 2025		PERANGKAT DAERAH PENANGGUNG JAWAB	
							TARGET 2024	PAGU INDIKATIF (Rp)	LOKASI	SUMBER DANA	PRIORITAS			TARGET	PAGU INDIKATIF (Rp)		
											NASIONAL	DAERAH					
1	2	3	4	5	6	7	8	9	10	11	12	13	14	15	16	17	
	1	URUSAN PEMERINTAHAN WAJIB YANG BERKAITAN DENGAN PELAYANAN DASAR						292.280.000,00							292.280.000,00		
	1.01	URUSAN PEMERINTAHAN BIDANG PENDIDIKAN						292.280.000,00							292.280.000,00		
1.	1.01.02	PROGRAM PENGELOLAAN PENDIDIKAN	-	-			-	292.280.000,00						-	292.280.000,00		
	1.01.02.2.01	Pengelolaan Pendidikan Sekolah Dasar	-	-			-	292.280.000,00			-	Meningkatkan kualitas Sumberdaya Manusia 3. Pemantapan Kualitas Sumber Daya Manusia Yang Unggul Dan Berdaya Saing	-	-	292.280.000,00	SD NEGERI BUMI RAHARJO NPSN. 10801590	
	1.01.02.2.01.0029	Pengelolaan Dana BOS Sekolah Dasar															
			Jumlah Sekolah Dasar yang Mengelola Dana BOS				1 Satuan Pendidikan	292.280.000,00	Kab. Lampung Tengah, Semua Kecamatan, Semua Kel/Desa	DAK NON FISIK-BOS REGULER, DAK NON FISIK-BOS KINERJA	-	Meningkatkan kualitas Sumberdaya Manusia 3. Pemantapan Kualitas Sumber Daya Manusia Yang Unggul Dan Berdaya Saing	-		292.280.000,00	SD NEGERI BUMI RAHARJO NPSN. 10801590	
		SD NEGERI BUMI RAHAYU NPSN. 10801591							150.400.000,00							150.400.000,00	
	1	URUSAN PEMERINTAHAN WAJIB YANG BERKAITAN DENGAN PELAYANAN DASAR						150.400.000,00							150.400.000,00		
	1.01	URUSAN PEMERINTAHAN BIDANG PENDIDIKAN						150.400.000,00							150.400.000,00		
1.	1.01.02	PROGRAM PENGELOLAAN PENDIDIKAN	-	-			-	150.400.000,00						-	150.400.000,00		

NO	KODE	URUSAN / BIDANG URUSAN / PROGRAM / KEGIATAN / SUB KEGIATAN	INDIKATOR PROGRAM / KEGIATAN / SUB KEGIATAN	TARGET AKHIR PERIODE RENSTRA OPD	REALISASI CAPAIAN RENJA OPD TAHUN 2022	PRAKIRAAN CAPAIAN TARGET RENJA OPD TAHUN 2023	CAPAIAN KINERJA DAN KERANGKA PENDANAAN						KELOMPOK SASARAN	PRAKIRAAN MAJU RENCANA TAHUN 2025		PERANGKAT DAERAH PENANGGUNG JAWAB
							TARGET 2024	PAGU INDIKATIF (Rp)	LOKASI	SUMBER DANA	PRIORITAS			TARGET	PAGU INDIKATIF (Rp)	
											NASIONAL	DAERAH				
1	2	3	4	5	6	7	8	9	10	11	12	13	14	15	16	17
	1.01.02.2.01	Pengelolaan Pendidikan Sekolah Dasar	-	-			-	150.400.000,00			-	Meningkatkan kualitas Sumberdaya Manusia 3. Pemantapan Kualitas Sumber Daya Manusia Yang Unggul Dan Berdaya Saing	-	-	150.400.000,00	SD NEGERI BUMI RAHAYU NPSN. 10801591
	1.01.02.2.01.0029	Pengelolaan Dana BOS Sekolah Dasar														
			<i>Jumlah Sekolah Dasar yang Mengelola Dana BOS</i>				1 Satuan Pendidikan	150.400.000,00	Kab. Lampung Tengah, Semua Kecamatan, Semua Kel/Desa	DAK NON FISIK-BOS REGULER	-	Meningkatkan kualitas Sumberdaya Manusia 3. Pemantapan Kualitas Sumber Daya Manusia Yang Unggul Dan Berdaya Saing	-		150.400.000,00	SD NEGERI BUMI RAHAYU NPSN. 10801591
		<b>SD NEGERI SIDOWARAS NPSN. 10801983</b>						<b>0,00</b>							<b>139.120.000,00</b>	
	<b>1</b>	<b>URUSAN PEMERINTAHAN WAJIB YANG BERKAITAN DENGAN PELAYANAN DASAR</b>						<b>0,00</b>							<b>139.120.000,00</b>	
	<b>1.01</b>	<b>URUSAN PEMERINTAHAN BIDANG PENDIDIKAN</b>						<b>0,00</b>							<b>139.120.000,00</b>	
1.	<b>1.01.02</b>	<b>PROGRAM PENGELOLAAN PENDIDIKAN</b>	-	-			-	<b>0,00</b>						-	<b>139.120.000,00</b>	
	1.01.02.2.01	Pengelolaan Pendidikan Sekolah Dasar	-	-			-	0,00			-	Meningkatkan kualitas Sumberdaya Manusia 3. Pemantapan Kualitas Sumber Daya Manusia Yang Unggul Dan Berdaya Saing	-	-	139.120.000,00	SD NEGERI SIDOWARAS NPSN. 10801983
	1.01.02.2.01.0029	Pengelolaan Dana BOS Sekolah Dasar														

NO	KODE	URUSAN / BIDANG URUSAN / PROGRAM / KEGIATAN / SUB KEGIATAN	INDIKATOR PROGRAM / KEGIATAN / SUB KEGIATAN	TARGET AKHIR PERIODE RENSTRA OPD	REALISASI CAPAIAN RENJA OPD TAHUN 2022	PRAKIRAAN CAPAIAN TARGET RENJA OPD TAHUN 2023	CAPAIAN KINERJA DAN KERANGKA PENDANAAN						KELOMPOK SASARAN	PRAKIRAAN MAJU RENCANA TAHUN 2025		PERANGKAT DAERAH PENANGGUNG JAWAB
							TARGET 2024	PAGU INDIKATIF (Rp)	LOKASI	SUMBER DANA	PRIORITAS			TARGET	PAGU INDIKATIF (Rp)	
											NASIONAL	DAERAH				
1	2	3	4	5	6	7	8	9	10	11	12	13	14	15	16	17
			<i>Jumlah Sekolah Dasar yang Mengelola Dana BOS</i>				1 Satuan Pendidikan	0,00	Kab. Lampung Tengah, Semua Kecamatan, Semua Kel/Desa	DAK NON FISIK-BOS REGULER	-	Meningkatkan kualitas Sumberdaya Manusia 3. Pemantapan Kualitas Sumber Daya Manusia Yang Unggul Dan Berdaya Saing	-		139.120.000,00	SD NEGERI SIDOWARAS NPSN. 10801983
<b>SD NEGERI SUKAJADI NPSN. 10801979</b>								<b>0,00</b>							<b>203.040.000,00</b>	
	<b>1</b>	<b>URUSAN PEMERINTAHAN WAJIB YANG BERKAITAN DENGAN PELAYANAN DASAR</b>						<b>0,00</b>							<b>203.040.000,00</b>	
	<b>1.01</b>	<b>URUSAN PEMERINTAHAN BIDANG PENDIDIKAN</b>						<b>0,00</b>							<b>203.040.000,00</b>	
1.	<b>1.01.02</b>	<b>PROGRAM PENGELOLAAN PENDIDIKAN</b>	-	-			-	<b>0,00</b>						-	<b>203.040.000,00</b>	
	1.01.02.2.01	Pengelolaan Pendidikan Sekolah Dasar	-	-			-	0,00			-	Meningkatkan kualitas Sumberdaya Manusia 3. Pemantapan Kualitas Sumber Daya Manusia Yang Unggul Dan Berdaya Saing	-	-	203.040.000,00	SD NEGERI SUKAJADI NPSN. 10801979
	1.01.02.2.01.0029	Pengelolaan Dana BOS Sekolah Dasar														
			<i>Jumlah Sekolah Dasar yang Mengelola Dana BOS</i>				1 Satuan Pendidikan	0,00	Kab. Lampung Tengah, Semua Kecamatan, Semua Kel/Desa	DAK NON FISIK-BOS REGULER	-	Meningkatkan kualitas Sumberdaya Manusia 3. Pemantapan Kualitas Sumber Daya Manusia Yang Unggul Dan Berdaya Saing	-		203.040.000,00	SD NEGERI SUKAJADI NPSN. 10801979
<b>SD NEGERI SUKAJAWA NPSN. 10801978</b>								<b>0,00</b>							<b>146.640.000,00</b>	



NO	KODE	URUSAN / BIDANG URUSAN / PROGRAM / KEGIATAN / SUB KEGIATAN	INDIKATOR PROGRAM / KEGIATAN / SUB KEGIATAN	TARGET AKHIR PERIODE RENSTRA OPD	REALISASI CAPAIAN RENJA OPD TAHUN 2022	PRAKIRAAN CAPAIAN TARGET RENJA OPD TAHUN 2023	CAPAIAN KINERJA DAN KERANGKA PENDANAAN						KELOMPOK SASARAN	PRAKIRAAN MAJU RENCANA TAHUN 2025		PERANGKAT DAERAH PENANGGUNG JAWAB	
							TARGET 2024	PAGU INDIKATIF (Rp)	LOKASI	SUMBER DANA	PRIORITAS			TARGET	PAGU INDIKATIF (Rp)		
											NASIONAL	DAERAH					
1	2	3	4	5	6	7	8	9	10	11	12	13	14	15	16	17	
	1	URUSAN PEMERINTAHAN WAJIB YANG BERKAITAN DENGAN PELAYANAN DASAR						0,00							146.640.000,00		
	1.01	URUSAN PEMERINTAHAN BIDANG PENDIDIKAN						0,00							146.640.000,00		
1.	1.01.02	PROGRAM PENGELOLAAN PENDIDIKAN	-	-			-	0,00						-	146.640.000,00		
	1.01.02.2.01	Pengelolaan Pendidikan Sekolah Dasar	-	-			-	0,00			-	Meningkatkan kualitas Sumberdaya Manusia 3. Pemantapan Kualitas Sumber Daya Manusia Yang Unggul Dan Berdaya Saing	-	-	146.640.000,00	SD NEGERI SUKAJAWA NPSN. 10801978	
	1.01.02.2.01.0029	Pengelolaan Dana BOS Sekolah Dasar															
			Jumlah Sekolah Dasar yang Mengelola Dana BOS				1 Satuan Pendidikan	0,00	Kab. Lampung Tengah, Semua Kecamatan, Semua Kel/Desa	DAK NON FISIK-BOS REGULER	-	Meningkatkan kualitas Sumberdaya Manusia 3. Pemantapan Kualitas Sumber Daya Manusia Yang Unggul Dan Berdaya Saing	-		146.640.000,00	SD NEGERI SUKAJAWA NPSN. 10801978	
		SD NEGERI WATES NPSN. 10802007							377.880.000,00							377.880.000,00	
	1	URUSAN PEMERINTAHAN WAJIB YANG BERKAITAN DENGAN PELAYANAN DASAR						377.880.000,00							377.880.000,00		
	1.01	URUSAN PEMERINTAHAN BIDANG PENDIDIKAN						377.880.000,00							377.880.000,00		
1.	1.01.02	PROGRAM PENGELOLAAN PENDIDIKAN	-	-			-	377.880.000,00						-	377.880.000,00		

NO	KODE	URUSAN / BIDANG URUSAN / PROGRAM / KEGIATAN / SUB KEGIATAN	INDIKATOR PROGRAM / KEGIATAN / SUB KEGIATAN	TARGET AKHIR PERIODE RENSTRA OPD	REALISASI CAPAIAN RENJA OPD TAHUN 2022	PRAKIRAAN CAPAIAN TARGET RENJA OPD TAHUN 2023	CAPAIAN KINERJA DAN KERANGKA PENDANAAN						KELOMPOK SASARAN	PRAKIRAAN MAJU RENCANA TAHUN 2025		PERANGKAT DAERAH PENANGGUNG JAWAB
							TARGET 2024	PAGU INDIKATIF (Rp)	LOKASI	SUMBER DANA	PRIORITAS			TARGET	PAGU INDIKATIF (Rp)	
											NASIONAL	DAERAH				
1	2	3	4	5	6	7	8	9	10	11	12	13	14	15	16	17
	1.01.02.2.01	Pengelolaan Pendidikan Sekolah Dasar	-	-			-	377.880.000,00			-	Meningkatkan kualitas Sumberdaya Manusia 3. Pemantapan Kualitas Sumber Daya Manusia Yang Unggul Dan Berdaya Saing	-	-	377.880.000,00	SD NEGERI WATES NPSN. 10802007
	1.01.02.2.01.0029	Pengelolaan Dana BOS Sekolah Dasar														
			<i>Jumlah Sekolah Dasar yang Mengelola Dana BOS</i>				1 Satuan Pendidikan	377.880.000,00	Kab. Lampung Tengah, Semua Kecamatan, Semua Kel/Desa	DAK NON FISIK-BOS REGULER	-	Meningkatkan kualitas Sumberdaya Manusia 3. Pemantapan Kualitas Sumber Daya Manusia Yang Unggul Dan Berdaya Saing	-		377.880.000,00	SD NEGERI WATES NPSN. 10802007
		<b>SD NEGERI 1 BANGUNREJO KEC. GUNUNG SUGIH NPSN. 10810424</b>						<b>0,00</b>							<b>268.840.000,00</b>	
	<b>1</b>	<b>URUSAN PEMERINTAHAN WAJIB YANG BERKAITAN DENGAN PELAYANAN DASAR</b>						<b>0,00</b>							<b>268.840.000,00</b>	
	<b>1.01</b>	<b>URUSAN PEMERINTAHAN BIDANG PENDIDIKAN</b>						<b>0,00</b>							<b>268.840.000,00</b>	
1.	<b>1.01.02</b>	<b>PROGRAM PENGELOLAAN PENDIDIKAN</b>	-	-			-	<b>0,00</b>						-	<b>268.840.000,00</b>	
	1.01.02.2.01	Pengelolaan Pendidikan Sekolah Dasar	-	-			-	0,00			-	Meningkatkan kualitas Sumberdaya Manusia 3. Pemantapan Kualitas Sumber Daya Manusia Yang Unggul Dan Berdaya Saing	-	-	268.840.000,00	SD NEGERI 1 BANGUNREJO KEC. GUNUNG SUGIH NPSN. 10810424
	1.01.02.2.01.0029	Pengelolaan Dana BOS Sekolah Dasar														

NO	KODE	URUSAN / BIDANG URUSAN / PROGRAM / KEGIATAN / SUB KEGIATAN	INDIKATOR PROGRAM / KEGIATAN / SUB KEGIATAN	TARGET AKHIR PERIODE RENSTRA OPD	REALISASI CAPAIAN RENJA OPD TAHUN 2022	PRAKIRAAN CAPAIAN TARGET RENJA OPD TAHUN 2023	CAPAIAN KINERJA DAN KERANGKA PENDANAAN						KELOMPOK SASARAN	PRAKIRAAN MAJU RENCANA TAHUN 2025		PERANGKAT DAERAH PENANGGUNG JAWAB
							TARGET 2024	PAGU INDIKATIF (Rp)	LOKASI	SUMBER DANA	PRIORITAS			TARGET	PAGU INDIKATIF (Rp)	
											NASIONAL	DAERAH				
1	2	3	4	5	6	7	8	9	10	11	12	13	14	15	16	17
			<i>Jumlah Sekolah Dasar yang Mengelola Dana BOS</i>				1 Satuan Pendidikan	0,00	Kab. Lampung Tengah, Semua Kecamatan, Semua Kel/Desa	DAK NON FISIK-BOS REGULER	-	Meningkatkan kualitas Sumberdaya Manusia 3. Pemantapan Kualitas Sumber Daya Manusia Yang Unggul Dan Berdaya Saing	-		268.840.000,00	SD NEGERI 1 BANGUNREJO KEC. GUNUNG SUGIH NPSN. 10810424
<b>SD NEGERI 1 BUYUT ILIR NPSN. 10802215</b>								<b>0,00</b>							<b>62.980.000,00</b>	
1		URUSAN PEMERINTAHAN WAJIB YANG BERKAITAN DENGAN PELAYANAN DASAR						0,00							62.980.000,00	
	1.01	URUSAN PEMERINTAHAN BIDANG PENDIDIKAN						0,00							62.980.000,00	
1.	1.01.02	PROGRAM PENGELOLAAN PENDIDIKAN	-	-			-	0,00						-	62.980.000,00	
	1.01.02.2.01	Pengelolaan Pendidikan Sekolah Dasar	-	-			-	0,00			-	Meningkatkan kualitas Sumberdaya Manusia 3. Pemantapan Kualitas Sumber Daya Manusia Yang Unggul Dan Berdaya Saing	-	-	62.980.000,00	SD NEGERI 1 BUYUT ILIR NPSN. 10802215
	1.01.02.2.01.0029	Pengelolaan Dana BOS Sekolah Dasar														
			<i>Jumlah Sekolah Dasar yang Mengelola Dana BOS</i>				1 Satuan Pendidikan	0,00	Kab. Lampung Tengah, Semua Kecamatan, Semua Kel/Desa	DAK NON FISIK-BOS REGULER	-	Meningkatkan kualitas Sumberdaya Manusia 3. Pemantapan Kualitas Sumber Daya Manusia Yang Unggul Dan Berdaya Saing	-		62.980.000,00	SD NEGERI 1 BUYUT ILIR NPSN. 10802215
<b>SD NEGERI 1 BUYUT UDIK NPSN. 10802214</b>								<b>60.160.000,00</b>							<b>60.160.000,00</b>	

NO	KODE	URUSAN / BIDANG URUSAN / PROGRAM / KEGIATAN / SUB KEGIATAN	INDIKATOR PROGRAM / KEGIATAN / SUB KEGIATAN	TARGET AKHIR PERIODE RENSTRA OPD	REALISASI CAPAIAN RENJA OPD TAHUN 2022	PRAKIRAAN CAPAIAN TARGET RENJA OPD TAHUN 2023	CAPAIAN KINERJA DAN KERANGKA PENDANAAN						KELOMPOK SASARAN	PRAKIRAAN MAJU RENCANA TAHUN 2025		PERANGKAT DAERAH PENANGGUNG JAWAB	
							TARGET 2024	PAGU INDIKATIF (Rp)	LOKASI	SUMBER DANA	PRIORITAS			TARGET	PAGU INDIKATIF (Rp)		
											NASIONAL	DAERAH					
1	2	3	4	5	6	7	8	9	10	11	12	13	14	15	16	17	
	1	URUSAN PEMERINTAHAN WAJIB YANG BERKAITAN DENGAN PELAYANAN DASAR						60.160.000,00							60.160.000,00		
	1.01	URUSAN PEMERINTAHAN BIDANG PENDIDIKAN						60.160.000,00							60.160.000,00		
1.	1.01.02	PROGRAM PENGELOLAAN PENDIDIKAN	-	-			-	60.160.000,00						-	60.160.000,00		
	1.01.02.2.01	Pengelolaan Pendidikan Sekolah Dasar	-	-			-	60.160.000,00			-	Meningkatkan kualitas Sumberdaya Manusia 3. Pemantapan Kualitas Sumber Daya Manusia Yang Unggul Dan Berdaya Saing	-	-	60.160.000,00	SD NEGERI 1 BUYUT UDIK NPSN. 10802214	
	1.01.02.2.01.0029	Pengelolaan Dana BOS Sekolah Dasar															
			Jumlah Sekolah Dasar yang Mengelola Dana BOS				1 Satuan Pendidikan	60.160.000,00	Kab. Lampung Tengah, Semua Kecamatan, Semua Kel/Desa	DAK NON FISIK-BOS REGULER	-	Meningkatkan kualitas Sumberdaya Manusia 3. Pemantapan Kualitas Sumber Daya Manusia Yang Unggul Dan Berdaya Saing	-		60.160.000,00	SD NEGERI 1 BUYUT UDIK NPSN. 10802214	
		SD NEGERI 1 BUYUT UTARA NPSN. 10810311							0,00							70.500.000,00	
	1	URUSAN PEMERINTAHAN WAJIB YANG BERKAITAN DENGAN PELAYANAN DASAR						0,00							70.500.000,00		
	1.01	URUSAN PEMERINTAHAN BIDANG PENDIDIKAN						0,00							70.500.000,00		
1.	1.01.02	PROGRAM PENGELOLAAN PENDIDIKAN	-	-			-	0,00						-	70.500.000,00		

NO	KODE	URUSAN / BIDANG URUSAN / PROGRAM / KEGIATAN / SUB KEGIATAN	INDIKATOR PROGRAM / KEGIATAN / SUB KEGIATAN	TARGET AKHIR PERIODE RENSTRA OPD	REALISASI CAPAIAN RENJA OPD TAHUN 2022	PRAKIRAAN CAPAIAN TARGET RENJA OPD TAHUN 2023	CAPAIAN KINERJA DAN KERANGKA PENDANAAN						KELOMPOK SASARAN	PRAKIRAAN MAJU RENCANA TAHUN 2025		PERANGKAT DAERAH PENANGGUNG JAWAB	
							TARGET 2024	PAGU INDIKATIF (Rp)	LOKASI	SUMBER DANA	PRIORITAS			TARGET	PAGU INDIKATIF (Rp)		
											NASIONAL	DAERAH					
1	2	3	4	5	6	7	8	9	10	11	12	13	14	15	16	17	
	1.01.02.2.01	Pengelolaan Pendidikan Sekolah Dasar	-	-			-	0,00			-	Meningkatkan kualitas Sumberdaya Manusia 3. Pemantapan Kualitas Sumber Daya Manusia Yang Unggul Dan Berdaya Saing	-	-	70.500.000,00	SD NEGERI 1 BUYUT UTARA NPSN. 10810311	
	1.01.02.2.01.0029	Pengelolaan Dana BOS Sekolah Dasar															
			Jumlah Sekolah Dasar yang Mengelola Dana BOS				1 Satuan Pendidikan	0,00	Kab. Lampung Tengah, Semua Kecamatan, Semua Kel/Desa	DAK NON FISIK-BOS REGULER	-	Meningkatkan kualitas Sumberdaya Manusia 3. Pemantapan Kualitas Sumber Daya Manusia Yang Unggul Dan Berdaya Saing	-		70.500.000,00	SD NEGERI 1 BUYUT UTARA NPSN. 10810311	
		<b>SD NEGERI 1 FAJAR BULAN NPSN. 10802204</b>							<b>296.100.000,00</b>							<b>296.100.000,00</b>	
	<b>1</b>	<b>URUSAN PEMERINTAHAN WAJIB YANG BERKAITAN DENGAN PELAYANAN DASAR</b>						<b>296.100.000,00</b>							<b>296.100.000,00</b>		
	<b>1.01</b>	<b>URUSAN PEMERINTAHAN BIDANG PENDIDIKAN</b>						<b>296.100.000,00</b>							<b>296.100.000,00</b>		
1.	<b>1.01.02</b>	<b>PROGRAM PENGELOLAAN PENDIDIKAN</b>	-	-			-	<b>296.100.000,00</b>						-	<b>296.100.000,00</b>		
	1.01.02.2.01	Pengelolaan Pendidikan Sekolah Dasar	-	-			-	296.100.000,00			-	Meningkatkan kualitas Sumberdaya Manusia 3. Pemantapan Kualitas Sumber Daya Manusia Yang Unggul Dan Berdaya Saing	-	-	296.100.000,00	SD NEGERI 1 FAJAR BULAN NPSN. 10802204	
	1.01.02.2.01.0029	Pengelolaan Dana BOS Sekolah Dasar															

NO	KODE	URUSAN / BIDANG URUSAN / PROGRAM / KEGIATAN / SUB KEGIATAN	INDIKATOR PROGRAM / KEGIATAN / SUB KEGIATAN	TARGET AKHIR PERIODE RENSTRA OPD	REALISASI CAPAIAN RENJA OPD TAHUN 2022	PRAKIRAAN CAPAIAN TARGET RENJA OPD TAHUN 2023	CAPAIAN KINERJA DAN KERANGKA PENDANAAN						KELOMPOK SASARAN	PRAKIRAAN MAJU RENCANA TAHUN 2025		PERANGKAT DAERAH PENANGGUNG JAWAB
							TARGET 2024	PAGU INDIKATIF (Rp)	LOKASI	SUMBER DANA	PRIORITAS			TARGET	PAGU INDIKATIF (Rp)	
											NASIONAL	DAERAH				
1	2	3	4	5	6	7	8	9	10	11	12	13	14	15	16	17
			<i>Jumlah Sekolah Dasar yang Mengelola Dana BOS</i>				1 Satuan Pendidikan	296.100.000,00	Kab. Lampung Tengah, Semua Kecamatan, Semua Kel/Desa	DAK NON FISIK-BOS REGULER	-	Meningkatkan kualitas Sumberdaya Manusia 3. Pemantapan Kualitas Sumber Daya Manusia Yang Unggul Dan Berdaya Saing	-		296.100.000,00	SD NEGERI 1 FAJAR BULAN NPSN. 10802204
<b>SD NEGERI 1 GUNUNG SARI NPSN. 10814605</b>								<b>161.680.000,00</b>							<b>161.680.000,00</b>	
	<b>1</b>	<b>URUSAN PEMERINTAHAN WAJIB YANG BERKAITAN DENGAN PELAYANAN DASAR</b>						<b>161.680.000,00</b>							<b>161.680.000,00</b>	
	<b>1.01</b>	<b>URUSAN PEMERINTAHAN BIDANG PENDIDIKAN</b>						<b>161.680.000,00</b>							<b>161.680.000,00</b>	
1.	1.01.02	PROGRAM PENGELOLAAN PENDIDIKAN	-	-			-	161.680.000,00						-	161.680.000,00	
	1.01.02.2.01	Pengelolaan Pendidikan Sekolah Dasar	-	-			-	161.680.000,00			-	Meningkatkan kualitas Sumberdaya Manusia 3. Pemantapan Kualitas Sumber Daya Manusia Yang Unggul Dan Berdaya Saing	-	-	161.680.000,00	SD NEGERI 1 GUNUNG SARI NPSN. 10814605
	1.01.02.2.01.0029	Pengelolaan Dana BOS Sekolah Dasar														
			<i>Jumlah Sekolah Dasar yang Mengelola Dana BOS</i>				1 Satuan Pendidikan	161.680.000,00	Kab. Lampung Tengah, Semua Kecamatan, Semua Kel/Desa	DAK NON FISIK-BOS REGULER	-	Meningkatkan kualitas Sumberdaya Manusia 3. Pemantapan Kualitas Sumber Daya Manusia Yang Unggul Dan Berdaya Saing	-		161.680.000,00	SD NEGERI 1 GUNUNG SARI NPSN. 10814605
<b>SD NEGERI 1 GUNUNG SUGIH NPSN. 10802233</b>								<b>473.700.000,00</b>							<b>473.700.000,00</b>	

NO	KODE	URUSAN / BIDANG URUSAN / PROGRAM / KEGIATAN / SUB KEGIATAN	INDIKATOR PROGRAM / KEGIATAN / SUB KEGIATAN	TARGET AKHIR PERIODE RENSTRA OPD	REALISASI CAPAIAN RENJA OPD TAHUN 2022	PRAKIRAAN CAPAIAN TARGET RENJA OPD TAHUN 2023	CAPAIAN KINERJA DAN KERANGKA PENDANAAN					KELOMPOK SASARAN	PRAKIRAAN MAJU RENCANA TAHUN 2025		PERANGKAT DAERAH PENANGGUNG JAWAB		
							TARGET 2024	PAGU INDIKATIF (Rp)	LOKASI	SUMBER DANA	PRIORITAS		TARGET	PAGU INDIKATIF (Rp)			
											NASIONAL					DAERAH	
1	2	3	4	5	6	7	8	9	10	11	12	13	14	15	16	17	
	1	URUSAN PEMERINTAHAN WAJIB YANG BERKAITAN DENGAN PELAYANAN DASAR						473.700.000,00							473.700.000,00		
	1.01	URUSAN PEMERINTAHAN BIDANG PENDIDIKAN						473.700.000,00							473.700.000,00		
1.	1.01.02	PROGRAM PENGELOLAAN PENDIDIKAN	-	-			-	473.700.000,00						-	473.700.000,00		
	1.01.02.2.01	Pengelolaan Pendidikan Sekolah Dasar	-	-			-	473.700.000,00			-	Meningkatkan kualitas Sumberdaya Manusia 3. Pemantapan Kualitas Sumber Daya Manusia Yang Unggul Dan Berdaya Saing	-	-	473.700.000,00	SD NEGERI 1 GUNUNG SUGIH NPSN. 10802233	
	1.01.02.2.01.0029	Pengelolaan Dana BOS Sekolah Dasar															
			Jumlah Sekolah Dasar yang Mengelola Dana BOS				1 Satuan Pendidikan	473.700.000,00	Kab. Lampung Tengah, Semua Kecamatan, Semua Kel/Desa	DAK NON FISIK-BOS REGULER, DAK NON FISIK-BOS KINERJA	-	Meningkatkan kualitas Sumberdaya Manusia 3. Pemantapan Kualitas Sumber Daya Manusia Yang Unggul Dan Berdaya Saing	-		473.700.000,00	SD NEGERI 1 GUNUNG SUGIH NPSN. 10802233	
		SD NEGERI 1 GUNUNG SUGIH PASAR NPSN. 10810312							0,00							320.540.000,00	
	1	URUSAN PEMERINTAHAN WAJIB YANG BERKAITAN DENGAN PELAYANAN DASAR						0,00							320.540.000,00		
	1.01	URUSAN PEMERINTAHAN BIDANG PENDIDIKAN						0,00							320.540.000,00		
1.	1.01.02	PROGRAM PENGELOLAAN PENDIDIKAN	-	-			-	0,00						-	320.540.000,00		

NO	KODE	URUSAN / BIDANG URUSAN / PROGRAM / KEGIATAN / SUB KEGIATAN	INDIKATOR PROGRAM / KEGIATAN / SUB KEGIATAN	TARGET AKHIR PERIODE RENSTRA OPD	REALISASI CAPAIAN RENJA OPD TAHUN 2022	PRAKIRAAN CAPAIAN TARGET RENJA OPD TAHUN 2023	CAPAIAN KINERJA DAN KERANGKA PENDANAAN						KELOMPOK SASARAN	PRAKIRAAN MAJU RENCANA TAHUN 2025		PERANGKAT DAERAH PENANGGUNG JAWAB	
							TARGET 2024	PAGU INDIKATIF (Rp)	LOKASI	SUMBER DANA	PRIORITAS			TARGET	PAGU INDIKATIF (Rp)		
											NASIONAL	DAERAH					
1	2	3	4	5	6	7	8	9	10	11	12	13	14	15	16	17	
	1.01.02.2.01	Pengelolaan Pendidikan Sekolah Dasar	-	-			-	0,00			-	Meningkatkan kualitas Sumberdaya Manusia 3. Pemantapan Kualitas Sumber Daya Manusia Yang Unggul Dan Berdaya Saing	-	-	320.540.000,00	SD NEGERI 1 GUNUNG SUGIH PASAR NPSN. 10810312	
	1.01.02.2.01.0029	Pengelolaan Dana BOS Sekolah Dasar															
			Jumlah Sekolah Dasar yang Mengelola Dana BOS				1 Satuan Pendidikan	0,00	Kab. Lampung Tengah, Semua Kecamatan, Semua Kel/Desa	DAK NON FISIK-BOS REGULER	-	Meningkatkan kualitas Sumberdaya Manusia 3. Pemantapan Kualitas Sumber Daya Manusia Yang Unggul Dan Berdaya Saing	-		320.540.000,00	SD NEGERI 1 GUNUNG SUGIH PASAR NPSN. 10810312	
		<b>SD NEGERI 1 KOMERING AGUNG NPSN. 10802173</b>							<b>96.820.000,00</b>							<b>96.820.000,00</b>	
	<b>1</b>	<b>URUSAN PEMERINTAHAN WAJIB YANG BERKAITAN DENGAN PELAYANAN DASAR</b>						<b>96.820.000,00</b>							<b>96.820.000,00</b>		
	<b>1.01</b>	<b>URUSAN PEMERINTAHAN BIDANG PENDIDIKAN</b>						<b>96.820.000,00</b>							<b>96.820.000,00</b>		
1.	<b>1.01.02</b>	<b>PROGRAM PENGELOLAAN PENDIDIKAN</b>	-	-			-	<b>96.820.000,00</b>						-	<b>96.820.000,00</b>		
	1.01.02.2.01	Pengelolaan Pendidikan Sekolah Dasar	-	-			-	96.820.000,00			-	Meningkatkan kualitas Sumberdaya Manusia 3. Pemantapan Kualitas Sumber Daya Manusia Yang Unggul Dan Berdaya Saing	-	-	96.820.000,00	SD NEGERI 1 KOMERING AGUNG NPSN. 10802173	
	1.01.02.2.01.0029	Pengelolaan Dana BOS Sekolah Dasar															



NO	KODE	URUSAN / BIDANG URUSAN / PROGRAM / KEGIATAN / SUB KEGIATAN	INDIKATOR PROGRAM / KEGIATAN / SUB KEGIATAN	TARGET AKHIR PERIODE RENSTRA OPD	REALISASI CAPAIAN RENJA OPD TAHUN 2022	PRAKIRAAN CAPAIAN TARGET RENJA OPD TAHUN 2023	CAPAIAN KINERJA DAN KERANGKA PENDANAAN						KELOMPOK SASARAN	PRAKIRAAN MAJU RENCANA TAHUN 2025		PERANGKAT DAERAH PENANGGUNG JAWAB
							TARGET 2024	PAGU INDIKATIF (Rp)	LOKASI	SUMBER DANA	PRIORITAS			TARGET	PAGU INDIKATIF (Rp)	
											NASIONAL	DAERAH				
1	2	3	4	5	6	7	8	9	10	11	12	13	14	15	16	17
			<i>Jumlah Sekolah Dasar yang Mengelola Dana BOS</i>				1 Satuan Pendidikan	96.820.000,00	Kab. Lampung Tengah, Semua Kecamatan, Semua Kel/Desa	DAK NON FISIK-BOS REGULER	-	Meningkatkan kualitas Sumberdaya Manusia 3. Pemantapan Kualitas Sumber Daya Manusia Yang Unggul Dan Berdaya Saing	-		96.820.000,00	SD NEGERI 1 KOMERING AGUNG NPSN. 10802173
SD NEGERI 1 KOMERING PUTIH NPSN. 10802172								0,00							38.540.000,00	
1		URUSAN PEMERINTAHAN WAJIB YANG BERKAITAN DENGAN PELAYANAN DASAR						0,00							38.540.000,00	
	1.01	URUSAN PEMERINTAHAN BIDANG PENDIDIKAN						0,00							38.540.000,00	
1.	1.01.02	PROGRAM PENGELOLAAN PENDIDIKAN	-	-			-	0,00						-	38.540.000,00	
	1.01.02.2.01	Pengelolaan Pendidikan Sekolah Dasar	-	-			-	0,00			-	Meningkatkan kualitas Sumberdaya Manusia 3. Pemantapan Kualitas Sumber Daya Manusia Yang Unggul Dan Berdaya Saing	-	-	38.540.000,00	SD NEGERI 1 KOMERING PUTIH NPSN. 10802172
	1.01.02.2.01.0029	Pengelolaan Dana BOS Sekolah Dasar														
			<i>Jumlah Sekolah Dasar yang Mengelola Dana BOS</i>				1 Satuan Pendidikan	0,00	Kab. Lampung Tengah, Semua Kecamatan, Semua Kel/Desa	DAK NON FISIK-BOS REGULER	-	Meningkatkan kualitas Sumberdaya Manusia 3. Pemantapan Kualitas Sumber Daya Manusia Yang Unggul Dan Berdaya Saing	-		38.540.000,00	SD NEGERI 1 KOMERING PUTIH NPSN. 10802172
SD NEGERI 1 PUTRA BUYUT NPSN. 10810459								0,00							99.640.000,00	

NO	KODE	URUSAN / BIDANG URUSAN / PROGRAM / KEGIATAN / SUB KEGIATAN	INDIKATOR PROGRAM / KEGIATAN / SUB KEGIATAN	TARGET AKHIR PERIODE RENSTRA OPD	REALISASI CAPAIAN RENJA OPD TAHUN 2022	PRAKIRAAN CAPAIAN TARGET RENJA OPD TAHUN 2023	CAPAIAN KINERJA DAN KERANGKA PENDANAAN						KELOMPOK SASARAN	PRAKIRAAN MAJU RENCANA TAHUN 2025		PERANGKAT DAERAH PENANGGUNG JAWAB	
							TARGET 2024	PAGU INDIKATIF (Rp)	LOKASI	SUMBER DANA	PRIORITAS			TARGET	PAGU INDIKATIF (Rp)		
											NASIONAL	DAERAH					
1	2	3	4	5	6	7	8	9	10	11	12	13	14	15	16	17	
	1	URUSAN PEMERINTAHAN WAJIB YANG BERKAITAN DENGAN PELAYANAN DASAR						0,00							99.640.000,00		
	1.01	URUSAN PEMERINTAHAN BIDANG PENDIDIKAN						0,00							99.640.000,00		
1.	1.01.02	PROGRAM PENGELOLAAN PENDIDIKAN	-	-			-	0,00						-	99.640.000,00		
	1.01.02.2.01	Pengelolaan Pendidikan Sekolah Dasar	-	-			-	0,00			-	Meningkatkan kualitas Sumberdaya Manusia 3. Pemantapan Kualitas Sumber Daya Manusia Yang Unggul Dan Berdaya Saing	-	-	99.640.000,00	SD NEGERI 1 PUTRA BUYUT NPSN. 10810459	
	1.01.02.2.01.0029	Pengelolaan Dana BOS Sekolah Dasar															
			Jumlah Sekolah Dasar yang Mengelola Dana BOS				1 Satuan Pendidikan	0,00	Kab. Lampung Tengah, Semua Kecamatan, Semua Kel/Desa	DAK NON FISIK-BOS REGULER	-	Meningkatkan kualitas Sumberdaya Manusia 3. Pemantapan Kualitas Sumber Daya Manusia Yang Unggul Dan Berdaya Saing	-		99.640.000,00	SD NEGERI 1 PUTRA BUYUT NPSN. 10810459	
		SD NEGERI 1 SEPUTIH JAYA NPSN. 10802569							195.520.000,00							195.520.000,00	
	1	URUSAN PEMERINTAHAN WAJIB YANG BERKAITAN DENGAN PELAYANAN DASAR						195.520.000,00							195.520.000,00		
	1.01	URUSAN PEMERINTAHAN BIDANG PENDIDIKAN						195.520.000,00							195.520.000,00		
1.	1.01.02	PROGRAM PENGELOLAAN PENDIDIKAN	-	-			-	195.520.000,00						-	195.520.000,00		

NO	KODE	URUSAN / BIDANG URUSAN / PROGRAM / KEGIATAN / SUB KEGIATAN	INDIKATOR PROGRAM / KEGIATAN / SUB KEGIATAN	TARGET AKHIR PERIODE RENSTRA OPD	REALISASI CAPAIAN RENJA OPD TAHUN 2022	PRAKIRAAN CAPAIAN TARGET RENJA OPD TAHUN 2023	CAPAIAN KINERJA DAN KERANGKA PENDANAAN						KELOMPOK SASARAN	PRAKIRAAN MAJU RENCANA TAHUN 2025		PERANGKAT DAERAH PENANGGUNG JAWAB	
							TARGET 2024	PAGU INDIKATIF (Rp)	LOKASI	SUMBER DANA	PRIORITAS			TARGET	PAGU INDIKATIF (Rp)		
											NASIONAL	DAERAH					
1	2	3	4	5	6	7	8	9	10	11	12	13	14	15	16	17	
	1.01.02.2.01	Pengelolaan Pendidikan Sekolah Dasar	-	-			-	195.520.000,00			-	Meningkatkan kualitas Sumberdaya Manusia 3. Pemantapan Kualitas Sumber Daya Manusia Yang Unggul Dan Berdaya Saing	-	-	195.520.000,00	SD NEGERI 1 SEPUTIH JAYA NPSN. 10802569	
	1.01.02.2.01.0029	Pengelolaan Dana BOS Sekolah Dasar															
			<i>Jumlah Sekolah Dasar yang Mengelola Dana BOS</i>				1 Satuan Pendidikan	195.520.000,00	Kab. Lampung Tengah, Semua Kecamatan, Semua Kel/Desa	DAK NON FISIK-BOS REGULER	-	Meningkatkan kualitas Sumberdaya Manusia 3. Pemantapan Kualitas Sumber Daya Manusia Yang Unggul Dan Berdaya Saing	-		195.520.000,00	SD NEGERI 1 SEPUTIH JAYA NPSN. 10802569	
		<b>SD NEGERI 1 TERBANGGI SUBING NPSN. 10802631</b>							<b>302.680.000,00</b>							<b>302.680.000,00</b>	
	<b>1</b>	<b>URUSAN PEMERINTAHAN WAJIB YANG BERKAITAN DENGAN PELAYANAN DASAR</b>						<b>302.680.000,00</b>							<b>302.680.000,00</b>		
	<b>1.01</b>	<b>URUSAN PEMERINTAHAN BIDANG PENDIDIKAN</b>						<b>302.680.000,00</b>							<b>302.680.000,00</b>		
1.	<b>1.01.02</b>	<b>PROGRAM PENGELOLAAN PENDIDIKAN</b>	-	-			-	<b>302.680.000,00</b>						-	<b>302.680.000,00</b>		
	1.01.02.2.01	Pengelolaan Pendidikan Sekolah Dasar	-	-			-	302.680.000,00			-	Meningkatkan kualitas Sumberdaya Manusia 3. Pemantapan Kualitas Sumber Daya Manusia Yang Unggul Dan Berdaya Saing	-	-	302.680.000,00	SD NEGERI 1 TERBANGGI SUBING NPSN. 10802631	
	1.01.02.2.01.0029	Pengelolaan Dana BOS Sekolah Dasar															

NO	KODE	URUSAN / BIDANG URUSAN / PROGRAM / KEGIATAN / SUB KEGIATAN	INDIKATOR PROGRAM / KEGIATAN / SUB KEGIATAN	TARGET AKHIR PERIODE RENSTRA OPD	REALISASI CAPAIAN RENJA OPD TAHUN 2022	PRAKIRAAN CAPAIAN TARGET RENJA OPD TAHUN 2023	CAPAIAN KINERJA DAN KERANGKA PENDANAAN						KELOMPOK SASARAN	PRAKIRAAN MAJU RENCANA TAHUN 2025		PERANGKAT DAERAH PENANGGUNG JAWAB
							TARGET 2024	PAGU INDIKATIF (Rp)	LOKASI	SUMBER DANA	PRIORITAS			TARGET	PAGU INDIKATIF (Rp)	
											NASIONAL	DAERAH				
1	2	3	4	5	6	7	8	9	10	11	12	13	14	15	16	17
			<i>Jumlah Sekolah Dasar yang Mengelola Dana BOS</i>				1 Satuan Pendidikan	302.680.000,00	Kab. Lampung Tengah, Semua Kecamatan, Semua Kel/Desa	DAK NON FISIK-BOS REGULER	-	Meningkatkan kualitas Sumberdaya Manusia 3. Pemantapan Kualitas Sumber Daya Manusia Yang Unggul Dan Berdaya Saing	-		302.680.000,00	SD NEGERI 1 TERBANGGI SUBING NPSN. 10802631
<b>SD NEGERI 2 BANGUN REJO GUNUNG SUGIH NPSN. 10810314</b>								<b>0,00</b>							<b>101.520.000,00</b>	
	<b>1</b>	<b>URUSAN PEMERINTAHAN WAJIB YANG BERKAITAN DENGAN PELAYANAN DASAR</b>						<b>0,00</b>							<b>101.520.000,00</b>	
	<b>1.01</b>	<b>URUSAN PEMERINTAHAN BIDANG PENDIDIKAN</b>						<b>0,00</b>							<b>101.520.000,00</b>	
1.	<b>1.01.02</b>	<b>PROGRAM PENGELOLAAN PENDIDIKAN</b>	-	-			-	<b>0,00</b>						-	<b>101.520.000,00</b>	
	1.01.02.2.01	Pengelolaan Pendidikan Sekolah Dasar	-	-			-	0,00			-	Meningkatkan kualitas Sumberdaya Manusia 3. Pemantapan Kualitas Sumber Daya Manusia Yang Unggul Dan Berdaya Saing	-	-	101.520.000,00	SD NEGERI 2 BANGUN REJO GUNUNG SUGIH NPSN. 10810314
	1.01.02.2.01.0029	Pengelolaan Dana BOS Sekolah Dasar														
			<i>Jumlah Sekolah Dasar yang Mengelola Dana BOS</i>				1 Satuan Pendidikan	0,00	Kab. Lampung Tengah, Semua Kecamatan, Semua Kel/Desa	DAK NON FISIK-BOS REGULER	-	Meningkatkan kualitas Sumberdaya Manusia 3. Pemantapan Kualitas Sumber Daya Manusia Yang Unggul Dan Berdaya Saing	-		101.520.000,00	SD NEGERI 2 BANGUN REJO GUNUNG SUGIH NPSN. 10810314
<b>SD NEGERI 2 BUYUT ILIR NPSN. 10802441</b>								<b>250.980.000,00</b>							<b>250.980.000,00</b>	

NO	KODE	URUSAN / BIDANG URUSAN / PROGRAM / KEGIATAN / SUB KEGIATAN	INDIKATOR PROGRAM / KEGIATAN / SUB KEGIATAN	TARGET AKHIR PERIODE RENSTRA OPD	REALISASI CAPAIAN RENJA OPD TAHUN 2022	PRAKIRAAN CAPAIAN TARGET RENJA OPD TAHUN 2023	CAPAIAN KINERJA DAN KERANGKA PENDANAAN						KELOMPOK SASARAN	PRAKIRAAN MAJU RENCANA TAHUN 2025		PERANGKAT DAERAH PENANGGUNG JAWAB	
							TARGET 2024	PAGU INDIKATIF (Rp)	LOKASI	SUMBER DANA	PRIORITAS			TARGET	PAGU INDIKATIF (Rp)		
											NASIONAL	DAERAH					
1	2	3	4	5	6	7	8	9	10	11	12	13	14	15	16	17	
	1	URUSAN PEMERINTAHAN WAJIB YANG BERKAITAN DENGAN PELAYANAN DASAR						250.980.000,00							250.980.000,00		
	1.01	URUSAN PEMERINTAHAN BIDANG PENDIDIKAN						250.980.000,00							250.980.000,00		
1.	1.01.02	PROGRAM PENGELOLAAN PENDIDIKAN	-	-			-	250.980.000,00						-	250.980.000,00		
	1.01.02.2.01	Pengelolaan Pendidikan Sekolah Dasar	-	-			-	250.980.000,00			-	Meningkatkan kualitas Sumberdaya Manusia 3. Pemantapan Kualitas Sumber Daya Manusia Yang Unggul Dan Berdaya Saing	-	-	250.980.000,00	SD NEGERI 2 BUYUT ILIR NPSN. 10802441	
	1.01.02.2.01.0029	Pengelolaan Dana BOS Sekolah Dasar															
			Jumlah Sekolah Dasar yang Mengelola Dana BOS				1 Satuan Pendidikan	250.980.000,00	Kab. Lampung Tengah, Semua Kecamatan, Semua Kel/Desa	DAK NON FISIK-BOS REGULER	-	Meningkatkan kualitas Sumberdaya Manusia 3. Pemantapan Kualitas Sumber Daya Manusia Yang Unggul Dan Berdaya Saing	-		250.980.000,00	SD NEGERI 2 BUYUT ILIR NPSN. 10802441	
		SD NEGERI 2 BUYUT UDIK NPSN. 10802440							158.860.000,00							158.860.000,00	
	1	URUSAN PEMERINTAHAN WAJIB YANG BERKAITAN DENGAN PELAYANAN DASAR						158.860.000,00							158.860.000,00		
	1.01	URUSAN PEMERINTAHAN BIDANG PENDIDIKAN						158.860.000,00							158.860.000,00		
1.	1.01.02	PROGRAM PENGELOLAAN PENDIDIKAN	-	-			-	158.860.000,00						-	158.860.000,00		

NO	KODE	URUSAN / BIDANG URUSAN / PROGRAM / KEGIATAN / SUB KEGIATAN	INDIKATOR PROGRAM / KEGIATAN / SUB KEGIATAN	TARGET AKHIR PERIODE RENSTRA OPD	REALISASI CAPAIAN RENJA OPD TAHUN 2022	PRAKIRAAN CAPAIAN TARGET RENJA OPD TAHUN 2023	CAPAIAN KINERJA DAN KERANGKA PENDANAAN						KELOMPOK SASARAN	PRAKIRAAN MAJU RENCANA TAHUN 2025		PERANGKAT DAERAH PENANGGUNG JAWAB
							TARGET 2024	PAGU INDIKATIF (Rp)	LOKASI	SUMBER DANA	PRIORITAS			TARGET	PAGU INDIKATIF (Rp)	
											NASIONAL	DAERAH				
1	2	3	4	5	6	7	8	9	10	11	12	13	14	15	16	17
	1.01.02.2.01	Pengelolaan Pendidikan Sekolah Dasar	-	-			-	158.860.000,00			-	Meningkatkan kualitas Sumberdaya Manusia 3. Pemantapan Kualitas Sumber Daya Manusia Yang Unggul Dan Berdaya Saing	-	-	158.860.000,00	SD NEGERI 2 BUYUT UDIK NPSN. 10802440
	1.01.02.2.01.0029	Pengelolaan Dana BOS Sekolah Dasar														
			Jumlah Sekolah Dasar yang Mengelola Dana BOS				1 Satuan Pendidikan	158.860.000,00	Kab. Lampung Tengah, Semua Kecamatan, Semua Kel/Desa	DAK NON FISIK-BOS REGULER	-	Meningkatkan kualitas Sumberdaya Manusia 3. Pemantapan Kualitas Sumber Daya Manusia Yang Unggul Dan Berdaya Saing	-		158.860.000,00	SD NEGERI 2 BUYUT UDIK NPSN. 10802440
		<b>SD NEGERI 2 BUYUT UTARA NPSN. 10810420</b>						<b>0,00</b>							<b>141.940.000,00</b>	
	<b>1</b>	<b>URUSAN PEMERINTAHAN WAJIB YANG BERKAITAN DENGAN PELAYANAN DASAR</b>						<b>0,00</b>							<b>141.940.000,00</b>	
	<b>1.01</b>	<b>URUSAN PEMERINTAHAN BIDANG PENDIDIKAN</b>						<b>0,00</b>							<b>141.940.000,00</b>	
1.	<b>1.01.02</b>	<b>PROGRAM PENGELOLAAN PENDIDIKAN</b>	-	-			-	<b>0,00</b>						-	<b>141.940.000,00</b>	
	1.01.02.2.01	Pengelolaan Pendidikan Sekolah Dasar	-	-			-	0,00			-	Meningkatkan kualitas Sumberdaya Manusia 3. Pemantapan Kualitas Sumber Daya Manusia Yang Unggul Dan Berdaya Saing	-	-	141.940.000,00	SD NEGERI 2 BUYUT UTARA NPSN. 10810420
	1.01.02.2.01.0029	Pengelolaan Dana BOS Sekolah Dasar														

NO	KODE	URUSAN / BIDANG URUSAN / PROGRAM / KEGIATAN / SUB KEGIATAN	INDIKATOR PROGRAM / KEGIATAN / SUB KEGIATAN	TARGET AKHIR PERIODE RENSTRA OPD	REALISASI CAPAIAN RENJA OPD TAHUN 2022	PRAKIRAAN CAPAIAN TARGET RENJA OPD TAHUN 2023	CAPAIAN KINERJA DAN KERANGKA PENDANAAN						KELOMPOK SASARAN	PRAKIRAAN MAJU RENCANA TAHUN 2025		PERANGKAT DAERAH PENANGGUNG JAWAB
							TARGET 2024	PAGU INDIKATIF (Rp)	LOKASI	SUMBER DANA	PRIORITAS			TARGET	PAGU INDIKATIF (Rp)	
											NASIONAL	DAERAH				
1	2	3	4	5	6	7	8	9	10	11	12	13	14	15	16	17
			<i>Jumlah Sekolah Dasar yang Mengelola Dana BOS</i>				1 Satuan Pendidikan	0,00	Kab. Lampung Tengah, Semua Kecamatan, Semua Kel/Desa	DAK NON FISIK-BOS REGULER	-	Meningkatkan kualitas Sumberdaya Manusia 3. Pemantapan Kualitas Sumber Daya Manusia Yang Unggul Dan Berdaya Saing	-		141.940.000,00	SD NEGERI 2 BUYUT UTARA NPSN. 10810420
<b>SD NEGERI 2 FAJAR BULAN NPSN. 10802468</b>								<b>230.300.000,00</b>							<b>230.300.000,00</b>	
	<b>1</b>	<b>URUSAN PEMERINTAHAN WAJIB YANG BERKAITAN DENGAN PELAYANAN DASAR</b>						<b>230.300.000,00</b>							<b>230.300.000,00</b>	
	<b>1.01</b>	<b>URUSAN PEMERINTAHAN BIDANG PENDIDIKAN</b>						<b>230.300.000,00</b>							<b>230.300.000,00</b>	
1.	1.01.02	PROGRAM PENGELOLAAN PENDIDIKAN	-	-			-	230.300.000,00						-	230.300.000,00	
	1.01.02.2.01	Pengelolaan Pendidikan Sekolah Dasar	-	-			-	230.300.000,00			-	Meningkatkan kualitas Sumberdaya Manusia 3. Pemantapan Kualitas Sumber Daya Manusia Yang Unggul Dan Berdaya Saing	-	-	230.300.000,00	SD NEGERI 2 FAJAR BULAN NPSN. 10802468
	1.01.02.2.01.0029	Pengelolaan Dana BOS Sekolah Dasar														
			<i>Jumlah Sekolah Dasar yang Mengelola Dana BOS</i>				1 Satuan Pendidikan	230.300.000,00	Kab. Lampung Tengah, Semua Kecamatan, Semua Kel/Desa	DAK NON FISIK-BOS REGULER	-	Meningkatkan kualitas Sumberdaya Manusia 3. Pemantapan Kualitas Sumber Daya Manusia Yang Unggul Dan Berdaya Saing	-		230.300.000,00	SD NEGERI 2 FAJAR BULAN NPSN. 10802468
<b>SD NEGERI 2 GUNUNG SARI NPSN. 10810463</b>								<b>158.860.000,00</b>							<b>158.860.000,00</b>	

NO	KODE	URUSAN / BIDANG URUSAN / PROGRAM / KEGIATAN / SUB KEGIATAN	INDIKATOR PROGRAM / KEGIATAN / SUB KEGIATAN	TARGET AKHIR PERIODE RENSTRA OPD	REALISASI CAPAIAN RENJA OPD TAHUN 2022	PRAKIRAAN CAPAIAN TARGET RENJA OPD TAHUN 2023	CAPAIAN KINERJA DAN KERANGKA PENDANAAN						KELOMPOK SASARAN	PRAKIRAAN MAJU RENCANA TAHUN 2025		PERANGKAT DAERAH PENANGGUNG JAWAB	
							TARGET 2024	PAGU INDIKATIF (Rp)	LOKASI	SUMBER DANA	PRIORITAS			TARGET	PAGU INDIKATIF (Rp)		
											NASIONAL	DAERAH					
1	2	3	4	5	6	7	8	9	10	11	12	13	14	15	16	17	
	1	URUSAN PEMERINTAHAN WAJIB YANG BERKAITAN DENGAN PELAYANAN DASAR						158.860.000,00							158.860.000,00		
	1.01	URUSAN PEMERINTAHAN BIDANG PENDIDIKAN						158.860.000,00							158.860.000,00		
1.	1.01.02	PROGRAM PENGELOLAAN PENDIDIKAN	-	-			-	158.860.000,00						-	158.860.000,00		
	1.01.02.2.01	Pengelolaan Pendidikan Sekolah Dasar	-	-			-	158.860.000,00			-	Meningkatkan kualitas Sumberdaya Manusia 3. Pemantapan Kualitas Sumber Daya Manusia Yang Unggul Dan Berdaya Saing	-	-	158.860.000,00	SD NEGERI 2 GUNUNG SARI NPSN. 10810463	
	1.01.02.2.01.0029	Pengelolaan Dana BOS Sekolah Dasar															
			Jumlah Sekolah Dasar yang Mengelola Dana BOS				1 Satuan Pendidikan	158.860.000,00	Kab. Lampung Tengah, Semua Kecamatan, Semua Kel/Desa	DAK NON FISIK-BOS REGULER	-	Meningkatkan kualitas Sumberdaya Manusia 3. Pemantapan Kualitas Sumber Daya Manusia Yang Unggul Dan Berdaya Saing	-		158.860.000,00	SD NEGERI 2 GUNUNG SARI NPSN. 10810463	
		SD NEGERI 2 GUNUNG SUGIH NPSN. 10802413							126.900.000,00							126.900.000,00	
	1	URUSAN PEMERINTAHAN WAJIB YANG BERKAITAN DENGAN PELAYANAN DASAR						126.900.000,00							126.900.000,00		
	1.01	URUSAN PEMERINTAHAN BIDANG PENDIDIKAN						126.900.000,00							126.900.000,00		
1.	1.01.02	PROGRAM PENGELOLAAN PENDIDIKAN	-	-			-	126.900.000,00						-	126.900.000,00		



NO	KODE	URUSAN / BIDANG URUSAN / PROGRAM / KEGIATAN / SUB KEGIATAN	INDIKATOR PROGRAM / KEGIATAN / SUB KEGIATAN	TARGET AKHIR PERIODE RENSTRA OPD	REALISASI CAPAIAN RENJA OPD TAHUN 2022	PRAKIRAAN CAPAIAN TARGET RENJA OPD TAHUN 2023	CAPAIAN KINERJA DAN KERANGKA PENDANAAN						KELOMPOK SASARAN	PRAKIRAAN MAJU RENCANA TAHUN 2025		PERANGKAT DAERAH PENANGGUNG JAWAB	
							TARGET 2024	PAGU INDIKATIF (Rp)	LOKASI	SUMBER DANA	PRIORITAS			TARGET	PAGU INDIKATIF (Rp)		
											NASIONAL	DAERAH					
1	2	3	4	5	6	7	8	9	10	11	12	13	14	15	16	17	
	1.01.02.2.01	Pengelolaan Pendidikan Sekolah Dasar	-	-			-	126.900.000,00			-	Meningkatkan kualitas Sumberdaya Manusia 3. Pemantapan Kualitas Sumber Daya Manusia Yang Unggul Dan Berdaya Saing	-	-	126.900.000,00	SD NEGERI 2 GUNUNG SUGIH NPSN. 10802413	
	1.01.02.2.01.0029	Pengelolaan Dana BOS Sekolah Dasar															
			<i>Jumlah Sekolah Dasar yang Mengelola Dana BOS</i>				1 Satuan Pendidikan	126.900.000,00	Kab. Lampung Tengah, Semua Kecamatan, Semua Kel/Desa	DAK NON FISIK-BOS REGULER	-	Meningkatkan kualitas Sumberdaya Manusia 3. Pemantapan Kualitas Sumber Daya Manusia Yang Unggul Dan Berdaya Saing	-		126.900.000,00	SD NEGERI 2 GUNUNG SUGIH NPSN. 10802413	
		<b>SD NEGERI 2 GUNUNG SUGIH PASAR NPSN. 10802412</b>							<b>89.300.000,00</b>							<b>89.300.000,00</b>	
	<b>1</b>	<b>URUSAN PEMERINTAHAN WAJIB YANG BERKAITAN DENGAN PELAYANAN DASAR</b>						<b>89.300.000,00</b>							<b>89.300.000,00</b>		
	<b>1.01</b>	<b>URUSAN PEMERINTAHAN BIDANG PENDIDIKAN</b>						<b>89.300.000,00</b>							<b>89.300.000,00</b>		
1.	<b>1.01.02</b>	<b>PROGRAM PENGELOLAAN PENDIDIKAN</b>	-	-			-	<b>89.300.000,00</b>						-	<b>89.300.000,00</b>		
	1.01.02.2.01	Pengelolaan Pendidikan Sekolah Dasar	-	-			-	89.300.000,00			-	Meningkatkan kualitas Sumberdaya Manusia 3. Pemantapan Kualitas Sumber Daya Manusia Yang Unggul Dan Berdaya Saing	-	-	89.300.000,00	SD NEGERI 2 GUNUNG SUGIH PASAR NPSN. 10802412	
	1.01.02.2.01.0029	Pengelolaan Dana BOS Sekolah Dasar															

NO	KODE	URUSAN / BIDANG URUSAN / PROGRAM / KEGIATAN / SUB KEGIATAN	INDIKATOR PROGRAM / KEGIATAN / SUB KEGIATAN	TARGET AKHIR PERIODE RENSTRA OPD	REALISASI CAPAIAN RENJA OPD TAHUN 2022	PRAKIRAAN CAPAIAN TARGET RENJA OPD TAHUN 2023	CAPAIAN KINERJA DAN KERANGKA PENDANAAN						KELOMPOK SASARAN	PRAKIRAAN MAJU RENCANA TAHUN 2025		PERANGKAT DAERAH PENANGGUNG JAWAB
							TARGET 2024	PAGU INDIKATIF (Rp)	LOKASI	SUMBER DANA	PRIORITAS			TARGET	PAGU INDIKATIF (Rp)	
											NASIONAL	DAERAH				
1	2	3	4	5	6	7	8	9	10	11	12	13	14	15	16	17
			<i>Jumlah Sekolah Dasar yang Mengelola Dana BOS</i>				1 Satuan Pendidikan	89.300.000,00	Kab. Lampung Tengah, Semua Kecamatan, Semua Kel/Desa	DAK NON FISIK-BOS REGULER	-	Meningkatkan kualitas Sumberdaya Manusia 3. Pemantapan Kualitas Sumber Daya Manusia Yang Unggul Dan Berdaya Saing	-		89.300.000,00	SD NEGERI 2 GUNUNG SUGIH PASAR NPSN. 10802412
<b>SD NEGERI 2 KOMERING AGUNG NPSN. 10802433</b>								<b>119.380.000,00</b>							<b>119.380.000,00</b>	
	<b>1</b>	<b>URUSAN PEMERINTAHAN WAJIB YANG BERKAITAN DENGAN PELAYANAN DASAR</b>						<b>119.380.000,00</b>							<b>119.380.000,00</b>	
	<b>1.01</b>	<b>URUSAN PEMERINTAHAN BIDANG PENDIDIKAN</b>						<b>119.380.000,00</b>							<b>119.380.000,00</b>	
1.	1.01.02	PROGRAM PENGELOLAAN PENDIDIKAN	-	-			-	119.380.000,00						-	119.380.000,00	
	1.01.02.2.01	Pengelolaan Pendidikan Sekolah Dasar	-	-			-	119.380.000,00			-	Meningkatkan kualitas Sumberdaya Manusia 3. Pemantapan Kualitas Sumber Daya Manusia Yang Unggul Dan Berdaya Saing	-	-	119.380.000,00	SD NEGERI 2 KOMERING AGUNG NPSN. 10802433
	1.01.02.2.01.0029	Pengelolaan Dana BOS Sekolah Dasar														
			<i>Jumlah Sekolah Dasar yang Mengelola Dana BOS</i>				1 Satuan Pendidikan	119.380.000,00	Kab. Lampung Tengah, Semua Kecamatan, Semua Kel/Desa	DAK NON FISIK-BOS REGULER	-	Meningkatkan kualitas Sumberdaya Manusia 3. Pemantapan Kualitas Sumber Daya Manusia Yang Unggul Dan Berdaya Saing	-		119.380.000,00	SD NEGERI 2 KOMERING AGUNG NPSN. 10802433
<b>SD NEGERI 2 KOMERING PUTIH NPSN. 10802432</b>								<b>0,00</b>							<b>257.560.000,00</b>	

NO	KODE	URUSAN / BIDANG URUSAN / PROGRAM / KEGIATAN / SUB KEGIATAN	INDIKATOR PROGRAM / KEGIATAN / SUB KEGIATAN	TARGET AKHIR PERIODE RENSTRA OPD	REALISASI CAPAIAN RENJA OPD TAHUN 2022	PRAKIRAAN CAPAIAN TARGET RENJA OPD TAHUN 2023	CAPAIAN KINERJA DAN KERANGKA PENDANAAN						KELOMPOK SASARAN	PRAKIRAAN MAJU RENCANA TAHUN 2025		PERANGKAT DAERAH PENANGGUNG JAWAB	
							TARGET 2024	PAGU INDIKATIF (Rp)	LOKASI	SUMBER DANA	PRIORITAS			TARGET	PAGU INDIKATIF (Rp)		
											NASIONAL	DAERAH					
1	2	3	4	5	6	7	8	9	10	11	12	13	14	15	16	17	
	1	URUSAN PEMERINTAHAN WAJIB YANG BERKAITAN DENGAN PELAYANAN DASAR						0,00							257.560.000,00		
	1.01	URUSAN PEMERINTAHAN BIDANG PENDIDIKAN						0,00							257.560.000,00		
1.	1.01.02	PROGRAM PENGELOLAAN PENDIDIKAN	-	-			-	0,00						-	257.560.000,00		
	1.01.02.2.01	Pengelolaan Pendidikan Sekolah Dasar	-	-			-	0,00			-	Meningkatkan kualitas Sumberdaya Manusia 3. Pemantapan Kualitas Sumber Daya Manusia Yang Unggul Dan Berdaya Saing	-	-	257.560.000,00	SD NEGERI 2 KOMERING PUTIH NPSN. 10802432	
	1.01.02.2.01.0029	Pengelolaan Dana BOS Sekolah Dasar															
			Jumlah Sekolah Dasar yang Mengelola Dana BOS				1 Satuan Pendidikan	0,00	Kab. Lampung Tengah, Semua Kecamatan, Semua Kel/Desa	DAK NON FISIK-BOS REGULER	-	Meningkatkan kualitas Sumberdaya Manusia 3. Pemantapan Kualitas Sumber Daya Manusia Yang Unggul Dan Berdaya Saing	-		257.560.000,00	SD NEGERI 2 KOMERING PUTIH NPSN. 10802432	
		SD NEGERI 2 PUTRA BUYUT NPSN. 10810417							156.980.000,00							156.980.000,00	
	1	URUSAN PEMERINTAHAN WAJIB YANG BERKAITAN DENGAN PELAYANAN DASAR						156.980.000,00							156.980.000,00		
	1.01	URUSAN PEMERINTAHAN BIDANG PENDIDIKAN						156.980.000,00							156.980.000,00		
1.	1.01.02	PROGRAM PENGELOLAAN PENDIDIKAN	-	-			-	156.980.000,00						-	156.980.000,00		

NO	KODE	URUSAN / BIDANG URUSAN / PROGRAM / KEGIATAN / SUB KEGIATAN	INDIKATOR PROGRAM / KEGIATAN / SUB KEGIATAN	TARGET AKHIR PERIODE RENSTRA OPD	REALISASI CAPAIAN RENJA OPD TAHUN 2022	PRAKIRAAN CAPAIAN TARGET RENJA OPD TAHUN 2023	CAPAIAN KINERJA DAN KERANGKA PENDANAAN						KELOMPOK SASARAN	PRAKIRAAN MAJU RENCANA TAHUN 2025		PERANGKAT DAERAH PENANGGUNG JAWAB	
							TARGET 2024	PAGU INDIKATIF (Rp)	LOKASI	SUMBER DANA	PRIORITAS			TARGET	PAGU INDIKATIF (Rp)		
											NASIONAL	DAERAH					
1	2	3	4	5	6	7	8	9	10	11	12	13	14	15	16	17	
	1.01.02.2.01	Pengelolaan Pendidikan Sekolah Dasar	-	-			-	156.980.000,00			-	Meningkatkan kualitas Sumberdaya Manusia 3. Pemantapan Kualitas Sumber Daya Manusia Yang Unggul Dan Berdaya Saing	-	-	156.980.000,00	SD NEGERI 2 PUTRA BUYUT NPSN. 10810417	
	1.01.02.2.01.0029	Pengelolaan Dana BOS Sekolah Dasar															
			<i>Jumlah Sekolah Dasar yang Mengelola Dana BOS</i>				1 Satuan Pendidikan	156.980.000,00	Kab. Lampung Tengah, Semua Kecamatan, Semua Kel/Desa	DAK NON FISIK-BOS REGULER	-	Meningkatkan kualitas Sumberdaya Manusia 3. Pemantapan Kualitas Sumber Daya Manusia Yang Unggul Dan Berdaya Saing	-		156.980.000,00	SD NEGERI 2 PUTRA BUYUT NPSN. 10810417	
		<b>SD NEGERI 2 SEPUTIH JAYA NPSN. 10802500</b>							<b>76.140.000,00</b>							<b>76.140.000,00</b>	
	<b>1</b>	<b>URUSAN PEMERINTAHAN WAJIB YANG BERKAITAN DENGAN PELAYANAN DASAR</b>						<b>76.140.000,00</b>							<b>76.140.000,00</b>		
	<b>1.01</b>	<b>URUSAN PEMERINTAHAN BIDANG PENDIDIKAN</b>						<b>76.140.000,00</b>							<b>76.140.000,00</b>		
1.	<b>1.01.02</b>	<b>PROGRAM PENGELOLAAN PENDIDIKAN</b>	-	-			-	<b>76.140.000,00</b>						-	<b>76.140.000,00</b>		
	1.01.02.2.01	Pengelolaan Pendidikan Sekolah Dasar	-	-			-	76.140.000,00			-	Meningkatkan kualitas Sumberdaya Manusia 3. Pemantapan Kualitas Sumber Daya Manusia Yang Unggul Dan Berdaya Saing	-	-	76.140.000,00	SD NEGERI 2 SEPUTIH JAYA NPSN. 10802500	
	1.01.02.2.01.0029	Pengelolaan Dana BOS Sekolah Dasar															

NO	KODE	URUSAN / BIDANG URUSAN / PROGRAM / KEGIATAN / SUB KEGIATAN	INDIKATOR PROGRAM / KEGIATAN / SUB KEGIATAN	TARGET AKHIR PERIODE RENSTRA OPD	REALISASI CAPAIAN RENJA OPD TAHUN 2022	PRAKIRAAN CAPAIAN TARGET RENJA OPD TAHUN 2023	CAPAIAN KINERJA DAN KERANGKA PENDANAAN						KELOMPOK SASARAN	PRAKIRAAN MAJU RENCANA TAHUN 2025		PERANGKAT DAERAH PENANGGUNG JAWAB
							TARGET 2024	PAGU INDIKATIF (Rp)	LOKASI	SUMBER DANA	PRIORITAS			TARGET	PAGU INDIKATIF (Rp)	
											NASIONAL	DAERAH				
1	2	3	4	5	6	7	8	9	10	11	12	13	14	15	16	17
			<i>Jumlah Sekolah Dasar yang Mengelola Dana BOS</i>				1 Satuan Pendidikan	76.140.000,00	Kab. Lampung Tengah, Semua Kecamatan, Semua Kel/Desa	DAK NON FISIK-BOS REGULER	-	Meningkatkan kualitas Sumberdaya Manusia 3. Pemantapan Kualitas Sumber Daya Manusia Yang Unggul Dan Berdaya Saing	-		76.140.000,00	SD NEGERI 2 SEPUTIH JAYA NPSN. 10802500
<b>SD NEGERI 2 TERBANGGI SUBING NPSN. 10801681</b>								<b>321.480.000,00</b>							<b>321.480.000,00</b>	
	<b>1</b>	<b>URUSAN PEMERINTAHAN WAJIB YANG BERKAITAN DENGAN PELAYANAN DASAR</b>						<b>321.480.000,00</b>							<b>321.480.000,00</b>	
	<b>1.01</b>	<b>URUSAN PEMERINTAHAN BIDANG PENDIDIKAN</b>						<b>321.480.000,00</b>							<b>321.480.000,00</b>	
1.	1.01.02	PROGRAM PENGELOLAAN PENDIDIKAN	-	-			-	321.480.000,00						-	321.480.000,00	
	1.01.02.2.01	Pengelolaan Pendidikan Sekolah Dasar	-	-			-	321.480.000,00			-	Meningkatkan kualitas Sumberdaya Manusia 3. Pemantapan Kualitas Sumber Daya Manusia Yang Unggul Dan Berdaya Saing	-	-	321.480.000,00	SD NEGERI 2 TERBANGGI SUBING NPSN. 10801681
	1.01.02.2.01.0029	Pengelolaan Dana BOS Sekolah Dasar														
			<i>Jumlah Sekolah Dasar yang Mengelola Dana BOS</i>				1 Satuan Pendidikan	321.480.000,00	Kab. Lampung Tengah, Semua Kecamatan, Semua Kel/Desa	DAK NON FISIK-BOS REGULER	-	Meningkatkan kualitas Sumberdaya Manusia 3. Pemantapan Kualitas Sumber Daya Manusia Yang Unggul Dan Berdaya Saing	-		321.480.000,00	SD NEGERI 2 TERBANGGI SUBING NPSN. 10801681
<b>SD NEGERI 3 BUYUT ILIR NPSN. 10810418</b>								<b>181.420.000,00</b>							<b>181.420.000,00</b>	

NO	KODE	URUSAN / BIDANG URUSAN / PROGRAM / KEGIATAN / SUB KEGIATAN	INDIKATOR PROGRAM / KEGIATAN / SUB KEGIATAN	TARGET AKHIR PERIODE RENSTRA OPD	REALISASI CAPAIAN RENJA OPD TAHUN 2022	PRAKIRAAN CAPAIAN TARGET RENJA OPD TAHUN 2023	CAPAIAN KINERJA DAN KERANGKA PENDANAAN					KELOMPOK SASARAN	PRAKIRAAN MAJU RENCANA TAHUN 2025		PERANGKAT DAERAH PENANGGUNG JAWAB		
							TARGET 2024	PAGU INDIKATIF (Rp)	LOKASI	SUMBER DANA	PRIORITAS		TARGET	PAGU INDIKATIF (Rp)			
											NASIONAL					DAERAH	
1	2	3	4	5	6	7	8	9	10	11	12	13	14	15	16	17	
	1	URUSAN PEMERINTAHAN WAJIB YANG BERKAITAN DENGAN PELAYANAN DASAR						181.420.000,00							181.420.000,00		
	1.01	URUSAN PEMERINTAHAN BIDANG PENDIDIKAN						181.420.000,00							181.420.000,00		
1.	1.01.02	PROGRAM PENGELOLAAN PENDIDIKAN	-	-			-	181.420.000,00						-	181.420.000,00		
	1.01.02.2.01	Pengelolaan Pendidikan Sekolah Dasar	-	-			-	181.420.000,00			-	Meningkatkan kualitas Sumberdaya Manusia 3. Pemantapan Kualitas Sumber Daya Manusia Yang Unggul Dan Berdaya Saing	-	-	181.420.000,00	SD NEGERI 3 BUYUT ILIR NPSN. 10810418	
	1.01.02.2.01.0029	Pengelolaan Dana BOS Sekolah Dasar															
			Jumlah Sekolah Dasar yang Mengelola Dana BOS				1 Satuan Pendidikan	181.420.000,00	Kab. Lampung Tengah, Semua Kecamatan, Semua Kel/Desa	DAK NON FISIK-BOS REGULER	-	Meningkatkan kualitas Sumberdaya Manusia 3. Pemantapan Kualitas Sumber Daya Manusia Yang Unggul Dan Berdaya Saing	-		181.420.000,00	SD NEGERI 3 BUYUT ILIR NPSN. 10810418	
		SD NEGERI 3 BUYUT UTARA NPSN. 10810421							63.920.000,00							63.920.000,00	
	1	URUSAN PEMERINTAHAN WAJIB YANG BERKAITAN DENGAN PELAYANAN DASAR						63.920.000,00							63.920.000,00		
	1.01	URUSAN PEMERINTAHAN BIDANG PENDIDIKAN						63.920.000,00							63.920.000,00		
1.	1.01.02	PROGRAM PENGELOLAAN PENDIDIKAN	-	-			-	63.920.000,00						-	63.920.000,00		

NO	KODE	URUSAN / BIDANG URUSAN / PROGRAM / KEGIATAN / SUB KEGIATAN	INDIKATOR PROGRAM / KEGIATAN / SUB KEGIATAN	TARGET AKHIR PERIODE RENSTRA OPD	REALISASI CAPAIAN RENJA OPD TAHUN 2022	PRAKIRAAN CAPAIAN TARGET RENJA OPD TAHUN 2023	CAPAIAN KINERJA DAN KERANGKA PENDANAAN						KELOMPOK SASARAN	PRAKIRAAN MAJU RENCANA TAHUN 2025		PERANGKAT DAERAH PENANGGUNG JAWAB
							TARGET 2024	PAGU INDIKATIF (Rp)	LOKASI	SUMBER DANA	PRIORITAS			TARGET	PAGU INDIKATIF (Rp)	
											NASIONAL	DAERAH				
1	2	3	4	5	6	7	8	9	10	11	12	13	14	15	16	17
	1.01.02.2.01	Pengelolaan Pendidikan Sekolah Dasar	-	-			-	63.920.000,00			-	Meningkatkan kualitas Sumberdaya Manusia 3. Pemantapan Kualitas Sumber Daya Manusia Yang Unggul Dan Berdaya Saing	-	-	63.920.000,00	SD NEGERI 3 BUYUT UTARA NPSN. 10810421
	1.01.02.2.01.0029	Pengelolaan Dana BOS Sekolah Dasar														
			<i>Jumlah Sekolah Dasar yang Mengelola Dana BOS</i>				1 Satuan Pendidikan	63.920.000,00	Kab. Lampung Tengah, Semua Kecamatan, Semua Kel/Desa	DAK NON FISIK-BOS REGULER	-	Meningkatkan kualitas Sumberdaya Manusia 3. Pemantapan Kualitas Sumber Daya Manusia Yang Unggul Dan Berdaya Saing	-		63.920.000,00	SD NEGERI 3 BUYUT UTARA NPSN. 10810421
		<b>SD NEGERI 3 FAJAR BULAN NPSN. 10801788</b>						<b>0,00</b>							<b>82.720.000,00</b>	
	<b>1</b>	<b>URUSAN PEMERINTAHAN WAJIB YANG BERKAITAN DENGAN PELAYANAN DASAR</b>						<b>0,00</b>							<b>82.720.000,00</b>	
	<b>1.01</b>	<b>URUSAN PEMERINTAHAN BIDANG PENDIDIKAN</b>						<b>0,00</b>							<b>82.720.000,00</b>	
1.	<b>1.01.02</b>	<b>PROGRAM PENGELOLAAN PENDIDIKAN</b>	-	-			-	<b>0,00</b>						-	<b>82.720.000,00</b>	
	1.01.02.2.01	Pengelolaan Pendidikan Sekolah Dasar	-	-			-	0,00			-	Meningkatkan kualitas Sumberdaya Manusia 3. Pemantapan Kualitas Sumber Daya Manusia Yang Unggul Dan Berdaya Saing	-	-	82.720.000,00	SD NEGERI 3 FAJAR BULAN NPSN. 10801788
	1.01.02.2.01.0029	Pengelolaan Dana BOS Sekolah Dasar														

NO	KODE	URUSAN / BIDANG URUSAN / PROGRAM / KEGIATAN / SUB KEGIATAN	INDIKATOR PROGRAM / KEGIATAN / SUB KEGIATAN	TARGET AKHIR PERIODE RENSTRA OPD	REALISASI CAPAIAN RENJA OPD TAHUN 2022	PRAKIRAAN CAPAIAN TARGET RENJA OPD TAHUN 2023	CAPAIAN KINERJA DAN KERANGKA PENDANAAN						KELOMPOK SASARAN	PRAKIRAAN MAJU RENCANA TAHUN 2025		PERANGKAT DAERAH PENANGGUNG JAWAB
							TARGET 2024	PAGU INDIKATIF (Rp)	LOKASI	SUMBER DANA	PRIORITAS			TARGET	PAGU INDIKATIF (Rp)	
											NASIONAL	DAERAH				
1	2	3	4	5	6	7	8	9	10	11	12	13	14	15	16	17
			<i>Jumlah Sekolah Dasar yang Mengelola Dana BOS</i>				1 Satuan Pendidikan	0,00	Kab. Lampung Tengah, Semua Kecamatan, Semua Kel/Desa	DAK NON FISIK-BOS REGULER	-	Meningkatkan kualitas Sumberdaya Manusia 3. Pemantapan Kualitas Sumber Daya Manusia Yang Unggul Dan Berdaya Saing	-		82.720.000,00	SD NEGERI 3 FAJAR BULAN NPSN. 10801788
<b>SD NEGERI 3 GUNUNG SUGIH PASAR NPSN. 10801778</b>								<b>330.880.000,00</b>							<b>330.880.000,00</b>	
	<b>1</b>	<b>URUSAN PEMERINTAHAN WAJIB YANG BERKAITAN DENGAN PELAYANAN DASAR</b>						<b>330.880.000,00</b>							<b>330.880.000,00</b>	
	<b>1.01</b>	<b>URUSAN PEMERINTAHAN BIDANG PENDIDIKAN</b>						<b>330.880.000,00</b>							<b>330.880.000,00</b>	
1.	1.01.02	PROGRAM PENGELOLAAN PENDIDIKAN	-	-			-	330.880.000,00						-	330.880.000,00	
	1.01.02.2.01	Pengelolaan Pendidikan Sekolah Dasar	-	-			-	330.880.000,00			-	Meningkatkan kualitas Sumberdaya Manusia 3. Pemantapan Kualitas Sumber Daya Manusia Yang Unggul Dan Berdaya Saing	-	-	330.880.000,00	SD NEGERI 3 GUNUNG SUGIH PASAR NPSN. 10801778
	1.01.02.2.01.0029	Pengelolaan Dana BOS Sekolah Dasar														
			<i>Jumlah Sekolah Dasar yang Mengelola Dana BOS</i>				1 Satuan Pendidikan	330.880.000,00	Kab. Lampung Tengah, Semua Kecamatan, Semua Kel/Desa	DAK NON FISIK-BOS REGULER	-	Meningkatkan kualitas Sumberdaya Manusia 3. Pemantapan Kualitas Sumber Daya Manusia Yang Unggul Dan Berdaya Saing	-		330.880.000,00	SD NEGERI 3 GUNUNG SUGIH PASAR NPSN. 10801778
<b>SD NEGERI 3 KOMERING PUTIH NPSN. 10801732</b>								<b>90.240.000,00</b>							<b>90.240.000,00</b>	



NO	KODE	URUSAN / BIDANG URUSAN / PROGRAM / KEGIATAN / SUB KEGIATAN	INDIKATOR PROGRAM / KEGIATAN / SUB KEGIATAN	TARGET AKHIR PERIODE RENSTRA OPD	REALISASI CAPAIAN RENJA OPD TAHUN 2022	PRAKIRAAN CAPAIAN TARGET RENJA OPD TAHUN 2023	CAPAIAN KINERJA DAN KERANGKA PENDANAAN					KELOMPOK SASARAN	PRAKIRAAN MAJU RENCANA TAHUN 2025		PERANGKAT DAERAH PENANGGUNG JAWAB		
							TARGET 2024	PAGU INDIKATIF (Rp)	LOKASI	SUMBER DANA	PRIORITAS		TARGET	PAGU INDIKATIF (Rp)			
											NASIONAL					DAERAH	
1	2	3	4	5	6	7	8	9	10	11	12	13	14	15	16	17	
	1	URUSAN PEMERINTAHAN WAJIB YANG BERKAITAN DENGAN PELAYANAN DASAR						90.240.000,00							90.240.000,00		
	1.01	URUSAN PEMERINTAHAN BIDANG PENDIDIKAN						90.240.000,00							90.240.000,00		
1.	1.01.02	PROGRAM PENGELOLAAN PENDIDIKAN	-	-			-	90.240.000,00						-	90.240.000,00		
	1.01.02.2.01	Pengelolaan Pendidikan Sekolah Dasar	-	-			-	90.240.000,00			-	Meningkatkan kualitas Sumberdaya Manusia 3. Pemantapan Kualitas Sumber Daya Manusia Yang Unggul Dan Berdaya Saing	-	-	90.240.000,00	SD NEGERI 3 KOMERING PUTIH NPSN. 10801732	
	1.01.02.2.01.0029	Pengelolaan Dana BOS Sekolah Dasar															
			Jumlah Sekolah Dasar yang Mengelola Dana BOS				1 Satuan Pendidikan	90.240.000,00	Kab. Lampung Tengah, Semua Kecamatan, Semua Kel/Desa	DAK NON FISIK-BOS REGULER	-	Meningkatkan kualitas Sumberdaya Manusia 3. Pemantapan Kualitas Sumber Daya Manusia Yang Unggul Dan Berdaya Saing	-		90.240.000,00	SD NEGERI 3 KOMERING PUTIH NPSN. 10801732	
		SD NEGERI 3 TERBANGGI SUBING NPSN. 10801515							0,00							154.160.000,00	
	1	URUSAN PEMERINTAHAN WAJIB YANG BERKAITAN DENGAN PELAYANAN DASAR						0,00							154.160.000,00		
	1.01	URUSAN PEMERINTAHAN BIDANG PENDIDIKAN						0,00							154.160.000,00		
1.	1.01.02	PROGRAM PENGELOLAAN PENDIDIKAN	-	-			-	0,00						-	154.160.000,00		

NO	KODE	URUSAN / BIDANG URUSAN / PROGRAM / KEGIATAN / SUB KEGIATAN	INDIKATOR PROGRAM / KEGIATAN / SUB KEGIATAN	TARGET AKHIR PERIODE RENSTRA OPD	REALISASI CAPAIAN RENJA OPD TAHUN 2022	PRAKIRAAN CAPAIAN TARGET RENJA OPD TAHUN 2023	CAPAIAN KINERJA DAN KERANGKA PENDANAAN						KELOMPOK SASARAN	PRAKIRAAN MAJU RENCANA TAHUN 2025		PERANGKAT DAERAH PENANGGUNG JAWAB
							TARGET 2024	PAGU INDIKATIF (Rp)	LOKASI	SUMBER DANA	PRIORITAS			TARGET	PAGU INDIKATIF (Rp)	
											NASIONAL	DAERAH				
1	2	3	4	5	6	7	8	9	10	11	12	13	14	15	16	17
	1.01.02.2.01	Pengelolaan Pendidikan Sekolah Dasar	-	-			-	0,00			-	Meningkatkan kualitas Sumberdaya Manusia 3. Pemantapan Kualitas Sumber Daya Manusia Yang Unggul Dan Berdaya Saing	-	-	154.160.000,00	SD NEGERI 3 TERBANGGI SUBING NPSN. 10801515
	1.01.02.2.01.0029	Pengelolaan Dana BOS Sekolah Dasar														
			Jumlah Sekolah Dasar yang Mengelola Dana BOS				1 Satuan Pendidikan	0,00	Kab. Lampung Tengah, Semua Kecamatan, Semua Kel/Desa	DAK NON FISIK-BOS REGULER	-	Meningkatkan kualitas Sumberdaya Manusia 3. Pemantapan Kualitas Sumber Daya Manusia Yang Unggul Dan Berdaya Saing	-		154.160.000,00	SD NEGERI 3 TERBANGGI SUBING NPSN. 10801515
		<b>SD NEGERI TERBANGGI AGUNG NPSN. 10802013</b>						<b>0,00</b>							<b>109.040.000,00</b>	
	<b>1</b>	<b>URUSAN PEMERINTAHAN WAJIB YANG BERKAITAN DENGAN PELAYANAN DASAR</b>						<b>0,00</b>							<b>109.040.000,00</b>	
	<b>1.01</b>	<b>URUSAN PEMERINTAHAN BIDANG PENDIDIKAN</b>						<b>0,00</b>							<b>109.040.000,00</b>	
1.	<b>1.01.02</b>	<b>PROGRAM PENGELOLAAN PENDIDIKAN</b>	-	-			-	<b>0,00</b>						-	<b>109.040.000,00</b>	
	1.01.02.2.01	Pengelolaan Pendidikan Sekolah Dasar	-	-			-	0,00			-	Meningkatkan kualitas Sumberdaya Manusia 3. Pemantapan Kualitas Sumber Daya Manusia Yang Unggul Dan Berdaya Saing	-	-	109.040.000,00	SD NEGERI TERBANGGI AGUNG NPSN. 10802013
	1.01.02.2.01.0029	Pengelolaan Dana BOS Sekolah Dasar														

NO	KODE	URUSAN / BIDANG URUSAN / PROGRAM / KEGIATAN / SUB KEGIATAN	INDIKATOR PROGRAM / KEGIATAN / SUB KEGIATAN	TARGET AKHIR PERIODE RENSTRA OPD	REALISASI CAPAIAN RENJA OPD TAHUN 2022	PRAKIRAAN CAPAIAN TARGET RENJA OPD TAHUN 2023	CAPAIAN KINERJA DAN KERANGKA PENDANAAN						KELOMPOK SASARAN	PRAKIRAAN MAJU RENCANA TAHUN 2025		PERANGKAT DAERAH PENANGGUNG JAWAB
							TARGET 2024	PAGU INDIKATIF (Rp)	LOKASI	SUMBER DANA	PRIORITAS			TARGET	PAGU INDIKATIF (Rp)	
											NASIONAL	DAERAH				
1	2	3	4	5	6	7	8	9	10	11	12	13	14	15	16	17
			<i>Jumlah Sekolah Dasar yang Mengelola Dana BOS</i>				1 Satuan Pendidikan	0,00	Kab. Lampung Tengah, Semua Kecamatan, Semua Kel/Desa	DAK NON FISIK-BOS REGULER	-	Meningkatkan kualitas Sumberdaya Manusia 3. Pemantapan Kualitas Sumber Daya Manusia Yang Unggul Dan Berdaya Saing	-		109.040.000,00	SD NEGERI TERBANGGI AGUNG NPSN. 10802013
<b>SD NEGERI WONOSARI NPSN. 10810461</b>								<b>120.320.000,00</b>							<b>120.320.000,00</b>	
	<b>1</b>	<b>URUSAN PEMERINTAHAN WAJIB YANG BERKAITAN DENGAN PELAYANAN DASAR</b>						<b>120.320.000,00</b>							<b>120.320.000,00</b>	
	<b>1.01</b>	<b>URUSAN PEMERINTAHAN BIDANG PENDIDIKAN</b>						<b>120.320.000,00</b>							<b>120.320.000,00</b>	
1.	<b>1.01.02</b>	<b>PROGRAM PENGELOLAAN PENDIDIKAN</b>	-	-			-	<b>120.320.000,00</b>						-	<b>120.320.000,00</b>	
	1.01.02.2.01	Pengelolaan Pendidikan Sekolah Dasar	-	-			-	120.320.000,00			-	Meningkatkan kualitas Sumberdaya Manusia 3. Pemantapan Kualitas Sumber Daya Manusia Yang Unggul Dan Berdaya Saing	-	-	120.320.000,00	SD NEGERI WONOSARI NPSN. 10810461
	1.01.02.2.01.0029	Pengelolaan Dana BOS Sekolah Dasar														
			<i>Jumlah Sekolah Dasar yang Mengelola Dana BOS</i>				1 Satuan Pendidikan	120.320.000,00	Kab. Lampung Tengah, Semua Kecamatan, Semua Kel/Desa	DAK NON FISIK-BOS REGULER	-	Meningkatkan kualitas Sumberdaya Manusia 3. Pemantapan Kualitas Sumber Daya Manusia Yang Unggul Dan Berdaya Saing	-		120.320.000,00	SD NEGERI WONOSARI NPSN. 10810461
<b>SD NEGERI 1 BALEREJO NPSN. 10802096</b>								<b>88.360.000,00</b>							<b>88.360.000,00</b>	

NO	KODE	URUSAN / BIDANG URUSAN / PROGRAM / KEGIATAN / SUB KEGIATAN	INDIKATOR PROGRAM / KEGIATAN / SUB KEGIATAN	TARGET AKHIR PERIODE RENSTRA OPD	REALISASI CAPAIAN RENJA OPD TAHUN 2022	PRAKIRAAN CAPAIAN TARGET RENJA OPD TAHUN 2023	CAPAIAN KINERJA DAN KERANGKA PENDANAAN						KELOMPOK SASARAN	PRAKIRAAN MAJU RENCANA TAHUN 2025		PERANGKAT DAERAH PENANGGUNG JAWAB
							TARGET 2024	PAGU INDIKATIF (Rp)	LOKASI	SUMBER DANA	PRIORITAS			TARGET	PAGU INDIKATIF (Rp)	
											NASIONAL	DAERAH				
1	2	3	4	5	6	7	8	9	10	11	12	13	14	15	16	17
	1	URUSAN PEMERINTAHAN WAJIB YANG BERKAITAN DENGAN PELAYANAN DASAR						88.360.000,00							88.360.000,00	
	1.01	URUSAN PEMERINTAHAN BIDANG PENDIDIKAN						88.360.000,00							88.360.000,00	
1.	1.01.02	PROGRAM PENGELOLAAN PENDIDIKAN	-	-			-	88.360.000,00						-	88.360.000,00	
	1.01.02.2.01	Pengelolaan Pendidikan Sekolah Dasar	-	-			-	88.360.000,00			-	Meningkatkan kualitas Sumberdaya Manusia 3. Pemantapan Kualitas Sumber Daya Manusia Yang Unggul Dan Berdaya Saing	-	-	88.360.000,00	SD NEGERI 1 BALEREJO NPSN. 10802096
	1.01.02.2.01.0029	Pengelolaan Dana BOS Sekolah Dasar														
			Jumlah Sekolah Dasar yang Mengelola Dana BOS				1 Satuan Pendidikan	88.360.000,00	Kab. Lampung Tengah, Semua Kecamatan, Semua Kel/Desa	DAK NON FISIK-BOS REGULER	-	Meningkatkan kualitas Sumberdaya Manusia 3. Pemantapan Kualitas Sumber Daya Manusia Yang Unggul Dan Berdaya Saing	-		88.360.000,00	SD NEGERI 1 BALEREJO NPSN. 10802096
		SD NEGERI KALISARI NPSN. 10802199						0,00							109.980.000,00	
	1	URUSAN PEMERINTAHAN WAJIB YANG BERKAITAN DENGAN PELAYANAN DASAR						0,00							109.980.000,00	
	1.01	URUSAN PEMERINTAHAN BIDANG PENDIDIKAN						0,00							109.980.000,00	
1.	1.01.02	PROGRAM PENGELOLAAN PENDIDIKAN	-	-			-	0,00						-	109.980.000,00	

NO	KODE	URUSAN / BIDANG URUSAN / PROGRAM / KEGIATAN / SUB KEGIATAN	INDIKATOR PROGRAM / KEGIATAN / SUB KEGIATAN	TARGET AKHIR PERIODE RENSTRA OPD	REALISASI CAPAIAN RENJA OPD TAHUN 2022	PRAKIRAAN CAPAIAN TARGET RENJA OPD TAHUN 2023	CAPAIAN KINERJA DAN KERANGKA PENDANAAN						KELOMPOK SASARAN	PRAKIRAAN MAJU RENCANA TAHUN 2025		PERANGKAT DAERAH PENANGGUNG JAWAB	
							TARGET 2024	PAGU INDIKATIF (Rp)	LOKASI	SUMBER DANA	PRIORITAS			TARGET	PAGU INDIKATIF (Rp)		
											NASIONAL	DAERAH					
1	2	3	4	5	6	7	8	9	10	11	12	13	14	15	16	17	
	1.01.02.2.01	Pengelolaan Pendidikan Sekolah Dasar	-	-			-	0,00			-	Meningkatkan kualitas Sumberdaya Manusia 3. Pemantapan Kualitas Sumber Daya Manusia Yang Unggul Dan Berdaya Saing	-	-	109.980.000,00	SD NEGERI KALISARI NPSN. 10802199	
	1.01.02.2.01.0029	Pengelolaan Dana BOS Sekolah Dasar															
			<i>Jumlah Sekolah Dasar yang Mengelola Dana BOS</i>				1 Satuan Pendidikan	0,00	Kab. Lampung Tengah, Semua Kecamatan, Semua Kel/Desa	DAK NON FISIK-BOS REGULER	-	Meningkatkan kualitas Sumberdaya Manusia 3. Pemantapan Kualitas Sumber Daya Manusia Yang Unggul Dan Berdaya Saing	-		109.980.000,00	SD NEGERI KALISARI NPSN. 10802199	
		<b>SD NEGERI 1 KALIREJO NPSN. 10802198</b>							<b>334.640.000,00</b>							<b>334.640.000,00</b>	
	<b>1</b>	<b>URUSAN PEMERINTAHAN WAJIB YANG BERKAITAN DENGAN PELAYANAN DASAR</b>						<b>334.640.000,00</b>							<b>334.640.000,00</b>		
	<b>1.01</b>	<b>URUSAN PEMERINTAHAN BIDANG PENDIDIKAN</b>						<b>334.640.000,00</b>							<b>334.640.000,00</b>		
1.	<b>1.01.02</b>	<b>PROGRAM PENGELOLAAN PENDIDIKAN</b>	-	-			-	<b>334.640.000,00</b>						-	<b>334.640.000,00</b>		
	1.01.02.2.01	Pengelolaan Pendidikan Sekolah Dasar	-	-			-	334.640.000,00			-	Meningkatkan kualitas Sumberdaya Manusia 3. Pemantapan Kualitas Sumber Daya Manusia Yang Unggul Dan Berdaya Saing	-	-	334.640.000,00	SD NEGERI 1 KALIREJO NPSN. 10802198	
	1.01.02.2.01.0029	Pengelolaan Dana BOS Sekolah Dasar															

NO	KODE	URUSAN / BIDANG URUSAN / PROGRAM / KEGIATAN / SUB KEGIATAN	INDIKATOR PROGRAM / KEGIATAN / SUB KEGIATAN	TARGET AKHIR PERIODE RENSTRA OPD	REALISASI CAPAIAN RENJA OPD TAHUN 2022	PRAKIRAAN CAPAIAN TARGET RENJA OPD TAHUN 2023	CAPAIAN KINERJA DAN KERANGKA PENDANAAN					KELOMPOK SASARAN	PRAKIRAAN MAJU RENCANA TAHUN 2025		PERANGKAT DAERAH PENANGGUNG JAWAB	
							TARGET 2024	PAGU INDIKATIF (Rp)	LOKASI	SUMBER DANA	PRIORITAS		TARGET	PAGU INDIKATIF (Rp)		
											NASIONAL					DAERAH
1	2	3	4	5	6	7	8	9	10	11	12	13	14	15	16	17
			<i>Jumlah Sekolah Dasar yang Mengelola Dana BOS</i>				1 Satuan Pendidikan	334.640.000,00	Kab. Lampung Tengah, Semua Kecamatan, Semua Kel/Desa	DAK NON FISIK-BOS REGULER	-	Meningkatkan kualitas Sumberdaya Manusia 3. Pemantapan Kualitas Sumber Daya Manusia Yang Unggul Dan Berdaya Saing	-		334.640.000,00	SD NEGERI 1 KALIREJO NPSN. 10802198
<b>SD NEGERI 1 KALIWUNGU NPSN. 10802174</b>								<b>0,00</b>							<b>77.080.000,00</b>	
1		<b>URUSAN PEMERINTAHAN WAJIB YANG BERKAITAN DENGAN PELAYANAN DASAR</b>						<b>0,00</b>							<b>77.080.000,00</b>	
	1.01	<b>URUSAN PEMERINTAHAN BIDANG PENDIDIKAN</b>						<b>0,00</b>							<b>77.080.000,00</b>	
1.	1.01.02	<b>PROGRAM PENGELOLAAN PENDIDIKAN</b>	-	-			-	<b>0,00</b>						-	<b>77.080.000,00</b>	
	1.01.02.2.01	Pengelolaan Pendidikan Sekolah Dasar	-	-			-	0,00			-	Meningkatkan kualitas Sumberdaya Manusia 3. Pemantapan Kualitas Sumber Daya Manusia Yang Unggul Dan Berdaya Saing	-	-	77.080.000,00	SD NEGERI 1 KALIWUNGU NPSN. 10802174
	1.01.02.2.01.0029	Pengelolaan Dana BOS Sekolah Dasar														
			<i>Jumlah Sekolah Dasar yang Mengelola Dana BOS</i>				1 Satuan Pendidikan	0,00	Kab. Lampung Tengah, Semua Kecamatan, Semua Kel/Desa	DAK NON FISIK-BOS REGULER	-	Meningkatkan kualitas Sumberdaya Manusia 3. Pemantapan Kualitas Sumber Daya Manusia Yang Unggul Dan Berdaya Saing	-		77.080.000,00	SD NEGERI 1 KALIWUNGU NPSN. 10802174
<b>SD NEGERI 1 PONCOWARNO NPSN. 10802600</b>								<b>0,00</b>							<b>114.680.000,00</b>	

NO	KODE	URUSAN / BIDANG URUSAN / PROGRAM / KEGIATAN / SUB KEGIATAN	INDIKATOR PROGRAM / KEGIATAN / SUB KEGIATAN	TARGET AKHIR PERIODE RENSTRA OPD	REALISASI CAPAIAN RENJA OPD TAHUN 2022	PRAKIRAAN CAPAIAN TARGET RENJA OPD TAHUN 2023	CAPAIAN KINERJA DAN KERANGKA PENDANAAN						KELOMPOK SASARAN	PRAKIRAAN MAJU RENCANA TAHUN 2025		PERANGKAT DAERAH PENANGGUNG JAWAB	
							TARGET 2024	PAGU INDIKATIF (Rp)	LOKASI	SUMBER DANA	PRIORITAS			TARGET	PAGU INDIKATIF (Rp)		
											NASIONAL	DAERAH					
1	2	3	4	5	6	7	8	9	10	11	12	13	14	15	16	17	
	1	URUSAN PEMERINTAHAN WAJIB YANG BERKAITAN DENGAN PELAYANAN DASAR						0,00							114.680.000,00		
	1.01	URUSAN PEMERINTAHAN BIDANG PENDIDIKAN						0,00							114.680.000,00		
1.	1.01.02	PROGRAM PENGELOLAAN PENDIDIKAN	-	-			-	0,00						-	114.680.000,00		
	1.01.02.2.01	Pengelolaan Pendidikan Sekolah Dasar	-	-			-	0,00			-	Meningkatkan kualitas Sumberdaya Manusia 3. Pemantapan Kualitas Sumber Daya Manusia Yang Unggul Dan Berdaya Saing	-	-	114.680.000,00	SD NEGERI 1 PONCOWARNO NPSN. 10802600	
	1.01.02.2.01.0029	Pengelolaan Dana BOS Sekolah Dasar															
			Jumlah Sekolah Dasar yang Mengelola Dana BOS				1 Satuan Pendidikan	0,00	Kab. Lampung Tengah, Semua Kecamatan, Semua Kel/Desa	DAK NON FISIK-BOS REGULER	-	Meningkatkan kualitas Sumberdaya Manusia 3. Pemantapan Kualitas Sumber Daya Manusia Yang Unggul Dan Berdaya Saing	-		114.680.000,00	SD NEGERI 1 PONCOWARNO NPSN. 10802600	
		SD NEGERI 1 SINARSARI NPSN. 10802571							0,00							156.040.000,00	
	1	URUSAN PEMERINTAHAN WAJIB YANG BERKAITAN DENGAN PELAYANAN DASAR						0,00							156.040.000,00		
	1.01	URUSAN PEMERINTAHAN BIDANG PENDIDIKAN						0,00							156.040.000,00		
1.	1.01.02	PROGRAM PENGELOLAAN PENDIDIKAN	-	-			-	0,00						-	156.040.000,00		

NO	KODE	URUSAN / BIDANG URUSAN / PROGRAM / KEGIATAN / SUB KEGIATAN	INDIKATOR PROGRAM / KEGIATAN / SUB KEGIATAN	TARGET AKHIR PERIODE RENSTRA OPD	REALISASI CAPAIAN RENJA OPD TAHUN 2022	PRAKIRAAN CAPAIAN TARGET RENJA OPD TAHUN 2023	CAPAIAN KINERJA DAN KERANGKA PENDANAAN						KELOMPOK SASARAN	PRAKIRAAN MAJU RENCANA TAHUN 2025		PERANGKAT DAERAH PENANGGUNG JAWAB
							TARGET 2024	PAGU INDIKATIF (Rp)	LOKASI	SUMBER DANA	PRIORITAS			TARGET	PAGU INDIKATIF (Rp)	
											NASIONAL	DAERAH				
1	2	3	4	5	6	7	8	9	10	11	12	13	14	15	16	17
	1.01.02.2.01	Pengelolaan Pendidikan Sekolah Dasar	-	-			-	0,00			-	Meningkatkan kualitas Sumberdaya Manusia 3. Pemantapan Kualitas Sumber Daya Manusia Yang Unggul Dan Berdaya Saing	-	-	156.040.000,00	SD NEGERI 1 SINARSARI NPSN. 10802571
	1.01.02.2.01.0029	Pengelolaan Dana BOS Sekolah Dasar														
			Jumlah Sekolah Dasar yang Mengelola Dana BOS				1 Satuan Pendidikan	0,00	Kab. Lampung Tengah, Semua Kecamatan, Semua Kel/Desa	DAK NON FISIK-BOS REGULER	-	Meningkatkan kualitas Sumberdaya Manusia 3. Pemantapan Kualitas Sumber Daya Manusia Yang Unggul Dan Berdaya Saing	-		156.040.000,00	SD NEGERI 1 SINARSARI NPSN. 10802571
		<b>SD NEGERI 1 SRI BASUKI NPSN. 10802670</b>						<b>0,00</b>							<b>120.260.000,00</b>	
	<b>1</b>	<b>URUSAN PEMERINTAHAN WAJIB YANG BERKAITAN DENGAN PELAYANAN DASAR</b>						<b>0,00</b>							<b>120.260.000,00</b>	
	<b>1.01</b>	<b>URUSAN PEMERINTAHAN BIDANG PENDIDIKAN</b>						<b>0,00</b>							<b>120.260.000,00</b>	
1.	<b>1.01.02</b>	<b>PROGRAM PENGELOLAAN PENDIDIKAN</b>	-	-			-	<b>0,00</b>						-	<b>120.260.000,00</b>	
	1.01.02.2.01	Pengelolaan Pendidikan Sekolah Dasar	-	-			-	0,00			-	Meningkatkan kualitas Sumberdaya Manusia 3. Pemantapan Kualitas Sumber Daya Manusia Yang Unggul Dan Berdaya Saing	-	-	120.260.000,00	SD NEGERI 1 SRI BASUKI NPSN. 10802670
	1.01.02.2.01.0029	Pengelolaan Dana BOS Sekolah Dasar														



NO	KODE	URUSAN / BIDANG URUSAN / PROGRAM / KEGIATAN / SUB KEGIATAN	INDIKATOR PROGRAM / KEGIATAN / SUB KEGIATAN	TARGET AKHIR PERIODE RENSTRA OPD	REALISASI CAPAIAN RENJA OPD TAHUN 2022	PRAKIRAAN CAPAIAN TARGET RENJA OPD TAHUN 2023	CAPAIAN KINERJA DAN KERANGKA PENDANAAN						KELOMPOK SASARAN	PRAKIRAAN MAJU RENCANA TAHUN 2025		PERANGKAT DAERAH PENANGGUNG JAWAB
							TARGET 2024	PAGU INDIKATIF (Rp)	LOKASI	SUMBER DANA	PRIORITAS			TARGET	PAGU INDIKATIF (Rp)	
											NASIONAL	DAERAH				
1	2	3	4	5	6	7	8	9	10	11	12	13	14	15	16	17
			<i>Jumlah Sekolah Dasar yang Mengelola Dana BOS</i>				1 Satuan Pendidikan	0,00	Kab. Lampung Tengah, Semua Kecamatan, Semua Kel/Desa	DAK NON FISIK-BOS REGULER, DAK NON FISIK-BOS KINERJA	-	Meningkatkan kualitas Sumberdaya Manusia 3. Pemantapan Kualitas Sumber Daya Manusia Yang Unggul Dan Berdaya Saing	-		120.260.000,00	SD NEGERI 1 SRI BASUKI NPSN. 10802670
<b>SD NEGERI 1 SRIDADI NPSN. 10802667</b>								<b>195.520.000,00</b>							<b>195.520.000,00</b>	
	<b>1</b>	<b>URUSAN PEMERINTAHAN WAJIB YANG BERKAITAN DENGAN PELAYANAN DASAR</b>						<b>195.520.000,00</b>							<b>195.520.000,00</b>	
	<b>1.01</b>	<b>URUSAN PEMERINTAHAN BIDANG PENDIDIKAN</b>						<b>195.520.000,00</b>							<b>195.520.000,00</b>	
1.	1.01.02	PROGRAM PENGELOLAAN PENDIDIKAN	-	-			-	195.520.000,00						-	195.520.000,00	
	1.01.02.2.01	Pengelolaan Pendidikan Sekolah Dasar	-	-			-	195.520.000,00					Meningkatkan kualitas Sumberdaya Manusia 3. Pemantapan Kualitas Sumber Daya Manusia Yang Unggul Dan Berdaya Saing	-	195.520.000,00	SD NEGERI 1 SRIDADI NPSN. 10802667
	1.01.02.2.01.0029	Pengelolaan Dana BOS Sekolah Dasar														
			<i>Jumlah Sekolah Dasar yang Mengelola Dana BOS</i>				1 Satuan Pendidikan	195.520.000,00	Kab. Lampung Tengah, Semua Kecamatan, Semua Kel/Desa	DAK NON FISIK-BOS REGULER	-	Meningkatkan kualitas Sumberdaya Manusia 3. Pemantapan Kualitas Sumber Daya Manusia Yang Unggul Dan Berdaya Saing	-		195.520.000,00	SD NEGERI 1 SRIDADI NPSN. 10802667
<b>SD NEGERI 1 SRI PURNOMO NPSN. 69767792</b>								<b>151.280.000,00</b>							<b>151.280.000,00</b>	

NO	KODE	URUSAN / BIDANG URUSAN / PROGRAM / KEGIATAN / SUB KEGIATAN	INDIKATOR PROGRAM / KEGIATAN / SUB KEGIATAN	TARGET AKHIR PERIODE RENSTRA OPD	REALISASI CAPAIAN RENJA OPD TAHUN 2022	PRAKIRAAN CAPAIAN TARGET RENJA OPD TAHUN 2023	CAPAIAN KINERJA DAN KERANGKA PENDANAAN						KELOMPOK SASARAN	PRAKIRAAN MAJU RENCANA TAHUN 2025		PERANGKAT DAERAH PENANGGUNG JAWAB	
							TARGET 2024	PAGU INDIKATIF (Rp)	LOKASI	SUMBER DANA	PRIORITAS			TARGET	PAGU INDIKATIF (Rp)		
											NASIONAL	DAERAH					
1	2	3	4	5	6	7	8	9	10	11	12	13	14	15	16	17	
	1	URUSAN PEMERINTAHAN WAJIB YANG BERKAITAN DENGAN PELAYANAN DASAR						151.280.000,00							151.280.000,00		
	1.01	URUSAN PEMERINTAHAN BIDANG PENDIDIKAN						151.280.000,00							151.280.000,00		
1.	1.01.02	PROGRAM PENGELOLAAN PENDIDIKAN	-	-			-	151.280.000,00						-	151.280.000,00		
	1.01.02.2.01	Pengelolaan Pendidikan Sekolah Dasar	-	-			-	151.280.000,00			-	Meningkatkan kualitas Sumberdaya Manusia 3. Pemantapan Kualitas Sumber Daya Manusia Yang Unggul Dan Berdaya Saing	-	-	151.280.000,00	SD NEGERI 1 SRI PURNOMO NPSN. 69767792	
	1.01.02.2.01.0029	Pengelolaan Dana BOS Sekolah Dasar															
			Jumlah Sekolah Dasar yang Mengelola Dana BOS				1 Satuan Pendidikan	151.280.000,00	Kab. Lampung Tengah, Semua Kecamatan, Semua Kel/Desa	DAK NON FISIK-BOS REGULER, DAK NON FISIK-BOS KINERJA	-	Meningkatkan kualitas Sumberdaya Manusia 3. Pemantapan Kualitas Sumber Daya Manusia Yang Unggul Dan Berdaya Saing	-		151.280.000,00	SD NEGERI 1 SRI PURNOMO NPSN. 69767792	
		SD NEGERI 1 SRIWAYLANGSEP NPSN. 10802660							193.640.000,00							193.640.000,00	
	1	URUSAN PEMERINTAHAN WAJIB YANG BERKAITAN DENGAN PELAYANAN DASAR						193.640.000,00							193.640.000,00		
	1.01	URUSAN PEMERINTAHAN BIDANG PENDIDIKAN						193.640.000,00							193.640.000,00		
1.	1.01.02	PROGRAM PENGELOLAAN PENDIDIKAN	-	-			-	193.640.000,00						-	193.640.000,00		

NO	KODE	URUSAN / BIDANG URUSAN / PROGRAM / KEGIATAN / SUB KEGIATAN	INDIKATOR PROGRAM / KEGIATAN / SUB KEGIATAN	TARGET AKHIR PERIODE RENSTRA OPD	REALISASI CAPAIAN RENJA OPD TAHUN 2022	PRAKIRAAN CAPAIAN TARGET RENJA OPD TAHUN 2023	CAPAIAN KINERJA DAN KERANGKA PENDANAAN						KELOMPOK SASARAN	PRAKIRAAN MAJU RENCANA TAHUN 2025		PERANGKAT DAERAH PENANGGUNG JAWAB
							TARGET 2024	PAGU INDIKATIF (Rp)	LOKASI	SUMBER DANA	PRIORITAS			TARGET	PAGU INDIKATIF (Rp)	
											NASIONAL	DAERAH				
1	2	3	4	5	6	7	8	9	10	11	12	13	14	15	16	17
	1.01.02.2.01	Pengelolaan Pendidikan Sekolah Dasar	-	-			-	193.640.000,00			-	Meningkatkan kualitas Sumberdaya Manusia 3. Pemantapan Kualitas Sumber Daya Manusia Yang Unggul Dan Berdaya Saing	-	-	193.640.000,00	SD NEGERI 1 SRIWAYLANGSEP NPSN. 10802660
	1.01.02.2.01.0029	Pengelolaan Dana BOS Sekolah Dasar														
			Jumlah Sekolah Dasar yang Mengelola Dana BOS				1 Satuan Pendidikan	193.640.000,00	Kab. Lampung Tengah, Semua Kecamatan, Semua Kel/Desa	DAK NON FISIK-BOS REGULER	-	Meningkatkan kualitas Sumberdaya Manusia 3. Pemantapan Kualitas Sumber Daya Manusia Yang Unggul Dan Berdaya Saing	-		193.640.000,00	SD NEGERI 1 SRIWAYLANGSEP NPSN. 10802660
		<b>SD NEGERI 1 SUKOSARI NPSN. 10802693</b>						<b>116.560.000,00</b>							<b>116.560.000,00</b>	
	<b>1</b>	<b>URUSAN PEMERINTAHAN WAJIB YANG BERKAITAN DENGAN PELAYANAN DASAR</b>						<b>116.560.000,00</b>							<b>116.560.000,00</b>	
	<b>1.01</b>	<b>URUSAN PEMERINTAHAN BIDANG PENDIDIKAN</b>						<b>116.560.000,00</b>							<b>116.560.000,00</b>	
1.	<b>1.01.02</b>	<b>PROGRAM PENGELOLAAN PENDIDIKAN</b>	-	-			-	<b>116.560.000,00</b>						-	<b>116.560.000,00</b>	
	1.01.02.2.01	Pengelolaan Pendidikan Sekolah Dasar	-	-			-	116.560.000,00			-	Meningkatkan kualitas Sumberdaya Manusia 3. Pemantapan Kualitas Sumber Daya Manusia Yang Unggul Dan Berdaya Saing	-	-	116.560.000,00	SD NEGERI 1 SUKOSARI NPSN. 10802693
	1.01.02.2.01.0029	Pengelolaan Dana BOS Sekolah Dasar														

NO	KODE	URUSAN / BIDANG URUSAN / PROGRAM / KEGIATAN / SUB KEGIATAN	INDIKATOR PROGRAM / KEGIATAN / SUB KEGIATAN	TARGET AKHIR PERIODE RENSTRA OPD	REALISASI CAPAIAN RENJA OPD TAHUN 2022	PRAKIRAAN CAPAIAN TARGET RENJA OPD TAHUN 2023	CAPAIAN KINERJA DAN KERANGKA PENDANAAN						KELOMPOK SASARAN	PRAKIRAAN MAJU RENCANA TAHUN 2025		PERANGKAT DAERAH PENANGGUNG JAWAB
							TARGET 2024	PAGU INDIKATIF (Rp)	LOKASI	SUMBER DANA	PRIORITAS			TARGET	PAGU INDIKATIF (Rp)	
											NASIONAL	DAERAH				
1	2	3	4	5	6	7	8	9	10	11	12	13	14	15	16	17
			<i>Jumlah Sekolah Dasar yang Mengelola Dana BOS</i>				1 Satuan Pendidikan	116.560.000,00	Kab. Lampung Tengah, Semua Kecamatan, Semua Kel/Desa	DAK NON FISIK-BOS REGULER	-	Meningkatkan kualitas Sumberdaya Manusia 3. Pemantapan Kualitas Sumber Daya Manusia Yang Unggul Dan Berdaya Saing	-		116.560.000,00	SD NEGERI 1 SUKOSARI NPSN. 10802693
<b>SD NEGERI 1 AGUNG TIMUR NPSN. 10802640</b>								<b>0,00</b>							<b>134.420.000,00</b>	
	<b>1</b>	<b>URUSAN PEMERINTAHAN WAJIB YANG BERKAITAN DENGAN PELAYANAN DASAR</b>						<b>0,00</b>							<b>134.420.000,00</b>	
	<b>1.01</b>	<b>URUSAN PEMERINTAHAN BIDANG PENDIDIKAN</b>						<b>0,00</b>							<b>134.420.000,00</b>	
1.	<b>1.01.02</b>	<b>PROGRAM PENGELOLAAN PENDIDIKAN</b>	-	-			-	<b>0,00</b>						-	<b>134.420.000,00</b>	
	1.01.02.2.01	Pengelolaan Pendidikan Sekolah Dasar	-	-			-	0,00			-	Meningkatkan kualitas Sumberdaya Manusia 3. Pemantapan Kualitas Sumber Daya Manusia Yang Unggul Dan Berdaya Saing	-	-	134.420.000,00	SD NEGERI 1 AGUNG TIMUR NPSN. 10802640
	1.01.02.2.01.0029	Pengelolaan Dana BOS Sekolah Dasar														
			<i>Jumlah Sekolah Dasar yang Mengelola Dana BOS</i>				1 Satuan Pendidikan	0,00	Kab. Lampung Tengah, Semua Kecamatan, Semua Kel/Desa	DAK NON FISIK-BOS REGULER	-	Meningkatkan kualitas Sumberdaya Manusia 3. Pemantapan Kualitas Sumber Daya Manusia Yang Unggul Dan Berdaya Saing	-		134.420.000,00	SD NEGERI 1 AGUNG TIMUR NPSN. 10802640
<b>SD NEGERI 2 BALEREJO NPSN. 10802649</b>								<b>0,00</b>							<b>108.100.000,00</b>	

NO	KODE	URUSAN / BIDANG URUSAN / PROGRAM / KEGIATAN / SUB KEGIATAN	INDIKATOR PROGRAM / KEGIATAN / SUB KEGIATAN	TARGET AKHIR PERIODE RENSTRA OPD	REALISASI CAPAIAN RENJA OPD TAHUN 2022	PRAKIRAAN CAPAIAN TARGET RENJA OPD TAHUN 2023	CAPAIAN KINERJA DAN KERANGKA PENDANAAN						KELOMPOK SASARAN	PRAKIRAAN MAJU RENCANA TAHUN 2025		PERANGKAT DAERAH PENANGGUNG JAWAB	
							TARGET 2024	PAGU INDIKATIF (Rp)	LOKASI	SUMBER DANA	PRIORITAS			TARGET	PAGU INDIKATIF (Rp)		
											NASIONAL	DAERAH					
1	2	3	4	5	6	7	8	9	10	11	12	13	14	15	16	17	
	1	URUSAN PEMERINTAHAN WAJIB YANG BERKAITAN DENGAN PELAYANAN DASAR						0,00							108.100.000,00		
	1.01	URUSAN PEMERINTAHAN BIDANG PENDIDIKAN						0,00							108.100.000,00		
1.	1.01.02	PROGRAM PENGELOLAAN PENDIDIKAN	-	-			-	0,00						-	108.100.000,00		
	1.01.02.2.01	Pengelolaan Pendidikan Sekolah Dasar	-	-			-	0,00			-	Meningkatkan kualitas Sumberdaya Manusia 3. Pemantapan Kualitas Sumber Daya Manusia Yang Unggul Dan Berdaya Saing	-	-	108.100.000,00	SD NEGERI 2 BALEREJO NPSN. 10802649	
	1.01.02.2.01.0029	Pengelolaan Dana BOS Sekolah Dasar															
			Jumlah Sekolah Dasar yang Mengelola Dana BOS				1 Satuan Pendidikan	0,00	Kab. Lampung Tengah, Semua Kecamatan, Semua Kel/Desa	DAK NON FISIK-BOS REGULER	-	Meningkatkan kualitas Sumberdaya Manusia 3. Pemantapan Kualitas Sumber Daya Manusia Yang Unggul Dan Berdaya Saing	-		108.100.000,00	SD NEGERI 2 BALEREJO NPSN. 10802649	
		SD NEGERI 2 KALI REJO NPSN. 10802045							71.440.000,00							71.440.000,00	
	1	URUSAN PEMERINTAHAN WAJIB YANG BERKAITAN DENGAN PELAYANAN DASAR						71.440.000,00							71.440.000,00		
	1.01	URUSAN PEMERINTAHAN BIDANG PENDIDIKAN						71.440.000,00							71.440.000,00		
1.	1.01.02	PROGRAM PENGELOLAAN PENDIDIKAN	-	-			-	71.440.000,00						-	71.440.000,00		

NO	KODE	URUSAN / BIDANG URUSAN / PROGRAM / KEGIATAN / SUB KEGIATAN	INDIKATOR PROGRAM / KEGIATAN / SUB KEGIATAN	TARGET AKHIR PERIODE RENSTRA OPD	REALISASI CAPAIAN RENJA OPD TAHUN 2022	PRAKIRAAN CAPAIAN TARGET RENJA OPD TAHUN 2023	CAPAIAN KINERJA DAN KERANGKA PENDANAAN						KELOMPOK SASARAN	PRAKIRAAN MAJU RENCANA TAHUN 2025		PERANGKAT DAERAH PENANGGUNG JAWAB	
							TARGET 2024	PAGU INDIKATIF (Rp)	LOKASI	SUMBER DANA	PRIORITAS			TARGET	PAGU INDIKATIF (Rp)		
											NASIONAL	DAERAH					
1	2	3	4	5	6	7	8	9	10	11	12	13	14	15	16	17	
	1.01.02.2.01	Pengelolaan Pendidikan Sekolah Dasar	-	-			-	71.440.000,00			-	Meningkatkan kualitas Sumberdaya Manusia 3. Pemantapan Kualitas Sumber Daya Manusia Yang Unggul Dan Berdaya Saing	-	-	71.440.000,00	SD NEGERI 2 KALI REJO NPSN. 10802045	
	1.01.02.2.01.0029	Pengelolaan Dana BOS Sekolah Dasar															
			Jumlah Sekolah Dasar yang Mengelola Dana BOS				1 Satuan Pendidikan	71.440.000,00	Kab. Lampung Tengah, Semua Kecamatan, Semua Kel/Desa	DAK NON FISIK-BOS REGULER	-	Meningkatkan kualitas Sumberdaya Manusia 3. Pemantapan Kualitas Sumber Daya Manusia Yang Unggul Dan Berdaya Saing	-		71.440.000,00	SD NEGERI 2 KALI REJO NPSN. 10802045	
		<b>SD NEGERI 2 KALIDADI NPSN. 10802406</b>							<b>230.300.000,00</b>							<b>230.300.000,00</b>	
	<b>1</b>	<b>URUSAN PEMERINTAHAN WAJIB YANG BERKAITAN DENGAN PELAYANAN DASAR</b>						<b>230.300.000,00</b>							<b>230.300.000,00</b>		
	<b>1.01</b>	<b>URUSAN PEMERINTAHAN BIDANG PENDIDIKAN</b>						<b>230.300.000,00</b>							<b>230.300.000,00</b>		
1.	<b>1.01.02</b>	<b>PROGRAM PENGELOLAAN PENDIDIKAN</b>	-	-			-	<b>230.300.000,00</b>						-	<b>230.300.000,00</b>		
	1.01.02.2.01	Pengelolaan Pendidikan Sekolah Dasar	-	-			-	230.300.000,00			-	Meningkatkan kualitas Sumberdaya Manusia 3. Pemantapan Kualitas Sumber Daya Manusia Yang Unggul Dan Berdaya Saing	-	-	230.300.000,00	SD NEGERI 2 KALIDADI NPSN. 10802406	
	1.01.02.2.01.0029	Pengelolaan Dana BOS Sekolah Dasar															

NO	KODE	URUSAN / BIDANG URUSAN / PROGRAM / KEGIATAN / SUB KEGIATAN	INDIKATOR PROGRAM / KEGIATAN / SUB KEGIATAN	TARGET AKHIR PERIODE RENSTRA OPD	REALISASI CAPAIAN RENJA OPD TAHUN 2022	PRAKIRAAN CAPAIAN TARGET RENJA OPD TAHUN 2023	CAPAIAN KINERJA DAN KERANGKA PENDANAAN					KELOMPOK SASARAN	PRAKIRAAN MAJU RENCANA TAHUN 2025		PERANGKAT DAERAH PENANGGUNG JAWAB	
							TARGET 2024	PAGU INDIKATIF (Rp)	LOKASI	SUMBER DANA	PRIORITAS		TARGET	PAGU INDIKATIF (Rp)		
											NASIONAL					DAERAH
1	2	3	4	5	6	7	8	9	10	11	12	13	14	15	16	17
			<i>Jumlah Sekolah Dasar yang Mengelola Dana BOS</i>				1 Satuan Pendidikan	230.300.000,00	Kab. Lampung Tengah, Semua Kecamatan, Semua Kel/Desa	DAK NON FISIK-BOS REGULER	-	Meningkatkan kualitas Sumberdaya Manusia 3. Pemantapan Kualitas Sumber Daya Manusia Yang Unggul Dan Berdaya Saing	-		230.300.000,00	SD NEGERI 2 KALIDADI NPSN. 10802406
<b>SD NEGERI 2 KALIWUNGU NPSN. 10802403</b>								<b>0,00</b>						<b>112.800.000,00</b>		
1		<b>URUSAN PEMERINTAHAN WAJIB YANG BERKAITAN DENGAN PELAYANAN DASAR</b>						<b>0,00</b>							<b>112.800.000,00</b>	
	1.01	<b>URUSAN PEMERINTAHAN BIDANG PENDIDIKAN</b>						<b>0,00</b>							<b>112.800.000,00</b>	
1.	1.01.02	<b>PROGRAM PENGELOLAAN PENDIDIKAN</b>	-	-			-	<b>0,00</b>						-	<b>112.800.000,00</b>	
	1.01.02.2.01	Pengelolaan Pendidikan Sekolah Dasar	-	-			-	0,00			-	Meningkatkan kualitas Sumberdaya Manusia 3. Pemantapan Kualitas Sumber Daya Manusia Yang Unggul Dan Berdaya Saing	-	-	112.800.000,00	SD NEGERI 2 KALIWUNGU NPSN. 10802403
	1.01.02.2.01.0029	Pengelolaan Dana BOS Sekolah Dasar														
			<i>Jumlah Sekolah Dasar yang Mengelola Dana BOS</i>				1 Satuan Pendidikan	0,00	Kab. Lampung Tengah, Semua Kecamatan, Semua Kel/Desa	DAK NON FISIK-BOS REGULER	-	Meningkatkan kualitas Sumberdaya Manusia 3. Pemantapan Kualitas Sumber Daya Manusia Yang Unggul Dan Berdaya Saing	-		112.800.000,00	SD NEGERI 2 KALIWUNGU NPSN. 10802403
<b>SD NEGERI 2 PONCOWARNO NPSN. 10802546</b>								<b>86.480.000,00</b>						<b>86.480.000,00</b>		

NO	KODE	URUSAN / BIDANG URUSAN / PROGRAM / KEGIATAN / SUB KEGIATAN	INDIKATOR PROGRAM / KEGIATAN / SUB KEGIATAN	TARGET AKHIR PERIODE RENSTRA OPD	REALISASI CAPAIAN RENJA OPD TAHUN 2022	PRAKIRAAN CAPAIAN TARGET RENJA OPD TAHUN 2023	CAPAIAN KINERJA DAN KERANGKA PENDANAAN						KELOMPOK SASARAN	PRAKIRAAN MAJU RENCANA TAHUN 2025		PERANGKAT DAERAH PENANGGUNG JAWAB	
							TARGET 2024	PAGU INDIKATIF (Rp)	LOKASI	SUMBER DANA	PRIORITAS			TARGET	PAGU INDIKATIF (Rp)		
											NASIONAL	DAERAH					
1	2	3	4	5	6	7	8	9	10	11	12	13	14	15	16	17	
	1	URUSAN PEMERINTAHAN WAJIB YANG BERKAITAN DENGAN PELAYANAN DASAR						86.480.000,00							86.480.000,00		
	1.01	URUSAN PEMERINTAHAN BIDANG PENDIDIKAN						86.480.000,00							86.480.000,00		
1.	1.01.02	PROGRAM PENGELOLAAN PENDIDIKAN	-	-			-	86.480.000,00						-	86.480.000,00		
	1.01.02.2.01	Pengelolaan Pendidikan Sekolah Dasar	-	-			-	86.480.000,00			-	Meningkatkan kualitas Sumberdaya Manusia 3. Pemantapan Kualitas Sumber Daya Manusia Yang Unggul Dan Berdaya Saing	-	-	86.480.000,00	SD NEGERI 2 PONCOWARNO NPSN. 10802546	
	1.01.02.2.01.0029	Pengelolaan Dana BOS Sekolah Dasar															
			Jumlah Sekolah Dasar yang Mengelola Dana BOS				1 Satuan Pendidikan	86.480.000,00	Kab. Lampung Tengah, Semua Kecamatan, Semua Kel/Desa	DAK NON FISIK-BOS REGULER	-	Meningkatkan kualitas Sumberdaya Manusia 3. Pemantapan Kualitas Sumber Daya Manusia Yang Unggul Dan Berdaya Saing	-		86.480.000,00	SD NEGERI 2 PONCOWARNO NPSN. 10802546	
		SD NEGERI 2 SRI BASUKI KALIREJO NPSN. 10801701							100.580.000,00							100.580.000,00	
	1	URUSAN PEMERINTAHAN WAJIB YANG BERKAITAN DENGAN PELAYANAN DASAR						100.580.000,00							100.580.000,00		
	1.01	URUSAN PEMERINTAHAN BIDANG PENDIDIKAN						100.580.000,00							100.580.000,00		
1.	1.01.02	PROGRAM PENGELOLAAN PENDIDIKAN	-	-			-	100.580.000,00						-	100.580.000,00		



NO	KODE	URUSAN / BIDANG URUSAN / PROGRAM / KEGIATAN / SUB KEGIATAN	INDIKATOR PROGRAM / KEGIATAN / SUB KEGIATAN	TARGET AKHIR PERIODE RENSTRA OPD	REALISASI CAPAIAN RENJA OPD TAHUN 2022	PRAKIRAAN CAPAIAN TARGET RENJA OPD TAHUN 2023	CAPAIAN KINERJA DAN KERANGKA PENDANAAN						KELOMPOK SASARAN	PRAKIRAAN MAJU RENCANA TAHUN 2025		PERANGKAT DAERAH PENANGGUNG JAWAB	
							TARGET 2024	PAGU INDIKATIF (Rp)	LOKASI	SUMBER DANA	PRIORITAS			TARGET	PAGU INDIKATIF (Rp)		
											NASIONAL	DAERAH					
1	2	3	4	5	6	7	8	9	10	11	12	13	14	15	16	17	
	1.01.02.2.01	Pengelolaan Pendidikan Sekolah Dasar	-	-			-	100.580.000,00			-	Meningkatkan kualitas Sumberdaya Manusia 3. Pemantapan Kualitas Sumber Daya Manusia Yang Unggul Dan Berdaya Saing	-	-	100.580.000,00	SD NEGERI 2 SRI BASUKI KALIREJO NPSN. 10801701	
	1.01.02.2.01.0029	Pengelolaan Dana BOS Sekolah Dasar															
			<i>Jumlah Sekolah Dasar yang Mengelola Dana BOS</i>				1 Satuan Pendidikan	100.580.000,00	Kab. Lampung Tengah, Semua Kecamatan, Semua Kel/Desa	DAK NON FISIK-BOS REGULER	-	Meningkatkan kualitas Sumberdaya Manusia 3. Pemantapan Kualitas Sumber Daya Manusia Yang Unggul Dan Berdaya Saing	-		100.580.000,00	SD NEGERI 2 SRI BASUKI KALIREJO NPSN. 10801701	
		<b>SD NEGERI 2 SRI DADI NPSN. 10801717</b>							<b>173.900.000,00</b>							<b>173.900.000,00</b>	
	<b>1</b>	<b>URUSAN PEMERINTAHAN WAJIB YANG BERKAITAN DENGAN PELAYANAN DASAR</b>						<b>173.900.000,00</b>							<b>173.900.000,00</b>		
	<b>1.01</b>	<b>URUSAN PEMERINTAHAN BIDANG PENDIDIKAN</b>						<b>173.900.000,00</b>							<b>173.900.000,00</b>		
1.	<b>1.01.02</b>	<b>PROGRAM PENGELOLAAN PENDIDIKAN</b>	-	-			-	<b>173.900.000,00</b>						-	<b>173.900.000,00</b>		
	1.01.02.2.01	Pengelolaan Pendidikan Sekolah Dasar	-	-			-	173.900.000,00			-	Meningkatkan kualitas Sumberdaya Manusia 3. Pemantapan Kualitas Sumber Daya Manusia Yang Unggul Dan Berdaya Saing	-	-	173.900.000,00	SD NEGERI 2 SRI DADI NPSN. 10801717	
	1.01.02.2.01.0029	Pengelolaan Dana BOS Sekolah Dasar															

NO	KODE	URUSAN / BIDANG URUSAN / PROGRAM / KEGIATAN / SUB KEGIATAN	INDIKATOR PROGRAM / KEGIATAN / SUB KEGIATAN	TARGET AKHIR PERIODE RENSTRA OPD	REALISASI CAPAIAN RENJA OPD TAHUN 2022	PRAKIRAAN CAPAIAN TARGET RENJA OPD TAHUN 2023	CAPAIAN KINERJA DAN KERANGKA PENDANAAN					KELOMPOK SASARAN	PRAKIRAAN MAJU RENCANA TAHUN 2025		PERANGKAT DAERAH PENANGGUNG JAWAB	
							TARGET 2024	PAGU INDIKATIF (Rp)	LOKASI	SUMBER DANA	PRIORITAS		TARGET	PAGU INDIKATIF (Rp)		
											NASIONAL					DAERAH
1	2	3	4	5	6	7	8	9	10	11	12	13	14	15	16	17
			<i>Jumlah Sekolah Dasar yang Mengelola Dana BOS</i>				1 Satuan Pendidikan	173.900.000,00	Kab. Lampung Tengah, Semua Kecamatan, Semua Kel/Desa	DAK NON FISIK-BOS REGULER	-	Meningkatkan kualitas Sumberdaya Manusia 3. Pemantapan Kualitas Sumber Daya Manusia Yang Unggul Dan Berdaya Saing	-		173.900.000,00	SD NEGERI 2 SRI DADI NPSN. 10801717
<b>SD NEGERI 2 SRI MULYO NPSN. 10801713</b>								<b>0,00</b>						<b>125.020.000,00</b>		
<b>1</b>		<b>URUSAN PEMERINTAHAN WAJIB YANG BERKAITAN DENGAN PELAYANAN DASAR</b>						<b>0,00</b>							<b>125.020.000,00</b>	
	<b>1.01</b>	<b>URUSAN PEMERINTAHAN BIDANG PENDIDIKAN</b>						<b>0,00</b>							<b>125.020.000,00</b>	
1.	1.01.02	PROGRAM PENGELOLAAN PENDIDIKAN	-	-			-	0,00						-	125.020.000,00	
	1.01.02.2.01	Pengelolaan Pendidikan Sekolah Dasar	-	-			-	0,00			-	Meningkatkan kualitas Sumberdaya Manusia 3. Pemantapan Kualitas Sumber Daya Manusia Yang Unggul Dan Berdaya Saing	-	-	125.020.000,00	SD NEGERI 2 SRI MULYO NPSN. 10801713
	1.01.02.2.01.0029	Pengelolaan Dana BOS Sekolah Dasar														
			<i>Jumlah Sekolah Dasar yang Mengelola Dana BOS</i>				1 Satuan Pendidikan	0,00	Kab. Lampung Tengah, Semua Kecamatan, Semua Kel/Desa	DAK NON FISIK-BOS REGULER	-	Meningkatkan kualitas Sumberdaya Manusia 3. Pemantapan Kualitas Sumber Daya Manusia Yang Unggul Dan Berdaya Saing	-		125.020.000,00	SD NEGERI 2 SRI MULYO NPSN. 10801713
<b>SD NEGERI 2 SUKOSARI NPSN. 10801704</b>								<b>145.700.000,00</b>						<b>145.700.000,00</b>		

NO	KODE	URUSAN / BIDANG URUSAN / PROGRAM / KEGIATAN / SUB KEGIATAN	INDIKATOR PROGRAM / KEGIATAN / SUB KEGIATAN	TARGET AKHIR PERIODE RENSTRA OPD	REALISASI CAPAIAN RENJA OPD TAHUN 2022	PRAKIRAAN CAPAIAN TARGET RENJA OPD TAHUN 2023	CAPAIAN KINERJA DAN KERANGKA PENDANAAN					KELOMPOK SASARAN	PRAKIRAAN MAJU RENCANA TAHUN 2025		PERANGKAT DAERAH PENANGGUNG JAWAB		
							TARGET 2024	PAGU INDIKATIF (Rp)	LOKASI	SUMBER DANA	PRIORITAS		TARGET	PAGU INDIKATIF (Rp)			
											NASIONAL					DAERAH	
1	2	3	4	5	6	7	8	9	10	11	12	13	14	15	16	17	
	1	URUSAN PEMERINTAHAN WAJIB YANG BERKAITAN DENGAN PELAYANAN DASAR						145.700.000,00							145.700.000,00		
	1.01	URUSAN PEMERINTAHAN BIDANG PENDIDIKAN						145.700.000,00							145.700.000,00		
1.	1.01.02	PROGRAM PENGELOLAAN PENDIDIKAN	-	-			-	145.700.000,00						-	145.700.000,00		
	1.01.02.2.01	Pengelolaan Pendidikan Sekolah Dasar	-	-			-	145.700.000,00			-	Meningkatkan kualitas Sumberdaya Manusia 3. Pemantapan Kualitas Sumber Daya Manusia Yang Unggul Dan Berdaya Saing	-	-	145.700.000,00	SD NEGERI 2 SUKOSARI NPSN. 10801704	
	1.01.02.2.01.0029	Pengelolaan Dana BOS Sekolah Dasar															
			Jumlah Sekolah Dasar yang Mengelola Dana BOS				1 Satuan Pendidikan	145.700.000,00	Kab. Lampung Tengah, Semua Kecamatan, Semua Kel/Desa	DAK NON FISIK-BOS REGULER	-	Meningkatkan kualitas Sumberdaya Manusia 3. Pemantapan Kualitas Sumber Daya Manusia Yang Unggul Dan Berdaya Saing	-		145.700.000,00	SD NEGERI 2 SUKOSARI NPSN. 10801704	
		SD NEGERI 2 WATU AGUNG NPSN. 10801672						188.940.000,00								188.940.000,00	
	1	URUSAN PEMERINTAHAN WAJIB YANG BERKAITAN DENGAN PELAYANAN DASAR						188.940.000,00							188.940.000,00		
	1.01	URUSAN PEMERINTAHAN BIDANG PENDIDIKAN						188.940.000,00							188.940.000,00		
1.	1.01.02	PROGRAM PENGELOLAAN PENDIDIKAN	-	-			-	188.940.000,00						-	188.940.000,00		

NO	KODE	URUSAN / BIDANG URUSAN / PROGRAM / KEGIATAN / SUB KEGIATAN	INDIKATOR PROGRAM / KEGIATAN / SUB KEGIATAN	TARGET AKHIR PERIODE RENSTRA OPD	REALISASI CAPAIAN RENJA OPD TAHUN 2022	PRAKIRAAN CAPAIAN TARGET RENJA OPD TAHUN 2023	CAPAIAN KINERJA DAN KERANGKA PENDANAAN						KELOMPOK SASARAN	PRAKIRAAN MAJU RENCANA TAHUN 2025		PERANGKAT DAERAH PENANGGUNG JAWAB
							TARGET 2024	PAGU INDIKATIF (Rp)	LOKASI	SUMBER DANA	PRIORITAS			TARGET	PAGU INDIKATIF (Rp)	
											NASIONAL	DAERAH				
1	2	3	4	5	6	7	8	9	10	11	12	13	14	15	16	17
	1.01.02.2.01	Pengelolaan Pendidikan Sekolah Dasar	-	-			-	188.940.000,00			-	Meningkatkan kualitas Sumberdaya Manusia 3. Pemantapan Kualitas Sumber Daya Manusia Yang Unggul Dan Berdaya Saing	-	-	188.940.000,00	SD NEGERI 2 WATU AGUNG NPSN. 10801672
	1.01.02.2.01.0029	Pengelolaan Dana BOS Sekolah Dasar														
			<i>Jumlah Sekolah Dasar yang Mengelola Dana BOS</i>				1 Satuan Pendidikan	188.940.000,00	Kab. Lampung Tengah, Semua Kecamatan, Semua Kel/Desa	DAK NON FISIK-BOS REGULER	-	Meningkatkan kualitas Sumberdaya Manusia 3. Pemantapan Kualitas Sumber Daya Manusia Yang Unggul Dan Berdaya Saing	-		188.940.000,00	SD NEGERI 2 WATU AGUNG NPSN. 10801672
		<b>SD NEGERI 3 BALEREJO NPSN. 10801646</b>						<b>0,00</b>							<b>104.340.000,00</b>	
	<b>1</b>	<b>URUSAN PEMERINTAHAN WAJIB YANG BERKAITAN DENGAN PELAYANAN DASAR</b>						<b>0,00</b>							<b>104.340.000,00</b>	
	<b>1.01</b>	<b>URUSAN PEMERINTAHAN BIDANG PENDIDIKAN</b>						<b>0,00</b>							<b>104.340.000,00</b>	
1.	<b>1.01.02</b>	<b>PROGRAM PENGELOLAAN PENDIDIKAN</b>	-	-			-	<b>0,00</b>						-	<b>104.340.000,00</b>	
	1.01.02.2.01	Pengelolaan Pendidikan Sekolah Dasar	-	-			-	0,00			-	Meningkatkan kualitas Sumberdaya Manusia 3. Pemantapan Kualitas Sumber Daya Manusia Yang Unggul Dan Berdaya Saing	-	-	104.340.000,00	SD NEGERI 3 BALEREJO NPSN. 10801646
	1.01.02.2.01.0029	Pengelolaan Dana BOS Sekolah Dasar														

NO	KODE	URUSAN / BIDANG URUSAN / PROGRAM / KEGIATAN / SUB KEGIATAN	INDIKATOR PROGRAM / KEGIATAN / SUB KEGIATAN	TARGET AKHIR PERIODE RENSTRA OPD	REALISASI CAPAIAN RENJA OPD TAHUN 2022	PRAKIRAAN CAPAIAN TARGET RENJA OPD TAHUN 2023	CAPAIAN KINERJA DAN KERANGKA PENDANAAN						KELOMPOK SASARAN	PRAKIRAAN MAJU RENCANA TAHUN 2025		PERANGKAT DAERAH PENANGGUNG JAWAB
							TARGET 2024	PAGU INDIKATIF (Rp)	LOKASI	SUMBER DANA	PRIORITAS			TARGET	PAGU INDIKATIF (Rp)	
											NASIONAL	DAERAH				
1	2	3	4	5	6	7	8	9	10	11	12	13	14	15	16	17
			<i>Jumlah Sekolah Dasar yang Mengelola Dana BOS</i>				1 Satuan Pendidikan	0,00	Kab. Lampung Tengah, Semua Kecamatan, Semua Kel/Desa	DAK NON FISIK-BOS REGULER	-	Meningkatkan kualitas Sumberdaya Manusia 3. Pemantapan Kualitas Sumber Daya Manusia Yang Unggul Dan Berdaya Saing	-		104.340.000,00	SD NEGERI 3 BALEREJO NPSN. 10801646
<b>SD NEGERI 3 KALI DADI NPSN. 10801756</b>								<b>0,00</b>							<b>65.800.000,00</b>	
	<b>1</b>	<b>URUSAN PEMERINTAHAN WAJIB YANG BERKAITAN DENGAN PELAYANAN DASAR</b>						<b>0,00</b>							<b>65.800.000,00</b>	
	<b>1.01</b>	<b>URUSAN PEMERINTAHAN BIDANG PENDIDIKAN</b>						<b>0,00</b>							<b>65.800.000,00</b>	
1.	<b>1.01.02</b>	<b>PROGRAM PENGELOLAAN PENDIDIKAN</b>	-	-			-	<b>0,00</b>						-	<b>65.800.000,00</b>	
	1.01.02.2.01	Pengelolaan Pendidikan Sekolah Dasar	-	-			-	0,00			-	Meningkatkan kualitas Sumberdaya Manusia 3. Pemantapan Kualitas Sumber Daya Manusia Yang Unggul Dan Berdaya Saing	-	-	65.800.000,00	SD NEGERI 3 KALI DADI NPSN. 10801756
	1.01.02.2.01.0029	Pengelolaan Dana BOS Sekolah Dasar														
			<i>Jumlah Sekolah Dasar yang Mengelola Dana BOS</i>				1 Satuan Pendidikan	0,00	Kab. Lampung Tengah, Semua Kecamatan, Semua Kel/Desa	DAK NON FISIK-BOS REGULER	-	Meningkatkan kualitas Sumberdaya Manusia 3. Pemantapan Kualitas Sumber Daya Manusia Yang Unggul Dan Berdaya Saing	-		65.800.000,00	SD NEGERI 3 KALI DADI NPSN. 10801756
<b>SD NEGERI 3 KALIREJO NPSN. 10801755</b>								<b>293.280.000,00</b>							<b>293.280.000,00</b>	

NO	KODE	URUSAN / BIDANG URUSAN / PROGRAM / KEGIATAN / SUB KEGIATAN	INDIKATOR PROGRAM / KEGIATAN / SUB KEGIATAN	TARGET AKHIR PERIODE RENSTRA OPD	REALISASI CAPAIAN RENJA OPD TAHUN 2022	PRAKIRAAN CAPAIAN TARGET RENJA OPD TAHUN 2023	CAPAIAN KINERJA DAN KERANGKA PENDANAAN						KELOMPOK SASARAN	PRAKIRAAN MAJU RENCANA TAHUN 2025		PERANGKAT DAERAH PENANGGUNG JAWAB	
							TARGET 2024	PAGU INDIKATIF (Rp)	LOKASI	SUMBER DANA	PRIORITAS			TARGET	PAGU INDIKATIF (Rp)		
											NASIONAL	DAERAH					
1	2	3	4	5	6	7	8	9	10	11	12	13	14	15	16	17	
	1	URUSAN PEMERINTAHAN WAJIB YANG BERKAITAN DENGAN PELAYANAN DASAR						293.280.000,00							293.280.000,00		
	1.01	URUSAN PEMERINTAHAN BIDANG PENDIDIKAN						293.280.000,00							293.280.000,00		
1.	1.01.02	PROGRAM PENGELOLAAN PENDIDIKAN	-	-			-	293.280.000,00						-	293.280.000,00		
	1.01.02.2.01	Pengelolaan Pendidikan Sekolah Dasar	-	-			-	293.280.000,00			-	Meningkatkan kualitas Sumberdaya Manusia 3. Pemantapan Kualitas Sumber Daya Manusia Yang Unggul Dan Berdaya Saing	-	-	293.280.000,00	SD NEGERI 3 KALIREJO NPSN. 10801755	
	1.01.02.2.01.0029	Pengelolaan Dana BOS Sekolah Dasar															
			Jumlah Sekolah Dasar yang Mengelola Dana BOS				1 Satuan Pendidikan	293.280.000,00	Kab. Lampung Tengah, Semua Kecamatan, Semua Kel/Desa	DAK NON FISIK-BOS REGULER	-	Meningkatkan kualitas Sumberdaya Manusia 3. Pemantapan Kualitas Sumber Daya Manusia Yang Unggul Dan Berdaya Saing	-		293.280.000,00	SD NEGERI 3 KALIREJO NPSN. 10801755	
		SD NEGERI 3 KALIWUNGU NPSN. 10801736							144.760.000,00							144.760.000,00	
	1	URUSAN PEMERINTAHAN WAJIB YANG BERKAITAN DENGAN PELAYANAN DASAR						144.760.000,00							144.760.000,00		
	1.01	URUSAN PEMERINTAHAN BIDANG PENDIDIKAN						144.760.000,00							144.760.000,00		
1.	1.01.02	PROGRAM PENGELOLAAN PENDIDIKAN	-	-			-	144.760.000,00						-	144.760.000,00		

NO	KODE	URUSAN / BIDANG URUSAN / PROGRAM / KEGIATAN / SUB KEGIATAN	INDIKATOR PROGRAM / KEGIATAN / SUB KEGIATAN	TARGET AKHIR PERIODE RENSTRA OPD	REALISASI CAPAIAN RENJA OPD TAHUN 2022	PRAKIRAAN CAPAIAN TARGET RENJA OPD TAHUN 2023	CAPAIAN KINERJA DAN KERANGKA PENDANAAN						KELOMPOK SASARAN	PRAKIRAAN MAJU RENCANA TAHUN 2025		PERANGKAT DAERAH PENANGGUNG JAWAB
							TARGET 2024	PAGU INDIKATIF (Rp)	LOKASI	SUMBER DANA	PRIORITAS			TARGET	PAGU INDIKATIF (Rp)	
											NASIONAL	DAERAH				
1	2	3	4	5	6	7	8	9	10	11	12	13	14	15	16	17
	1.01.02.2.01	Pengelolaan Pendidikan Sekolah Dasar	-	-			-	144.760.000,00			-	Meningkatkan kualitas Sumberdaya Manusia 3. Pemantapan Kualitas Sumber Daya Manusia Yang Unggul Dan Berdaya Saing	-	-	144.760.000,00	SD NEGERI 3 KALIWUNGU NPSN. 10801736
	1.01.02.2.01.0029	Pengelolaan Dana BOS Sekolah Dasar														
			<i>Jumlah Sekolah Dasar yang Mengelola Dana BOS</i>				1 Satuan Pendidikan	144.760.000,00	Kab. Lampung Tengah, Semua Kecamatan, Semua Kel/Desa	DAK NON FISIK-BOS REGULER	-	Meningkatkan kualitas Sumberdaya Manusia 3. Pemantapan Kualitas Sumber Daya Manusia Yang Unggul Dan Berdaya Saing	-		144.760.000,00	SD NEGERI 3 KALIWUNGU NPSN. 10801736
		<b>SD NEGERI 3 PONCOWARNO NPSN. 10801752</b>						<b>206.800.000,00</b>							<b>206.800.000,00</b>	
	<b>1</b>	<b>URUSAN PEMERINTAHAN WAJIB YANG BERKAITAN DENGAN PELAYANAN DASAR</b>						<b>206.800.000,00</b>							<b>206.800.000,00</b>	
	<b>1.01</b>	<b>URUSAN PEMERINTAHAN BIDANG PENDIDIKAN</b>						<b>206.800.000,00</b>							<b>206.800.000,00</b>	
1.	<b>1.01.02</b>	<b>PROGRAM PENGELOLAAN PENDIDIKAN</b>	-	-			-	<b>206.800.000,00</b>						-	<b>206.800.000,00</b>	
	1.01.02.2.01	Pengelolaan Pendidikan Sekolah Dasar	-	-			-	206.800.000,00			-	Meningkatkan kualitas Sumberdaya Manusia 3. Pemantapan Kualitas Sumber Daya Manusia Yang Unggul Dan Berdaya Saing	-	-	206.800.000,00	SD NEGERI 3 PONCOWARNO NPSN. 10801752
	1.01.02.2.01.0029	Pengelolaan Dana BOS Sekolah Dasar														

NO	KODE	URUSAN / BIDANG URUSAN / PROGRAM / KEGIATAN / SUB KEGIATAN	INDIKATOR PROGRAM / KEGIATAN / SUB KEGIATAN	TARGET AKHIR PERIODE RENSTRA OPD	REALISASI CAPAIAN RENJA OPD TAHUN 2022	PRAKIRAAN CAPAIAN TARGET RENJA OPD TAHUN 2023	CAPAIAN KINERJA DAN KERANGKA PENDANAAN						KELOMPOK SASARAN	PRAKIRAAN MAJU RENCANA TAHUN 2025		PERANGKAT DAERAH PENANGGUNG JAWAB
							TARGET 2024	PAGU INDIKATIF (Rp)	LOKASI	SUMBER DANA	PRIORITAS			TARGET	PAGU INDIKATIF (Rp)	
											NASIONAL	DAERAH				
1	2	3	4	5	6	7	8	9	10	11	12	13	14	15	16	17
			<i>Jumlah Sekolah Dasar yang Mengelola Dana BOS</i>				1 Satuan Pendidikan	206.800.000,00	Kab. Lampung Tengah, Semua Kecamatan, Semua Kel/Desa	DAK NON FISIK-BOS REGULER	-	Meningkatkan kualitas Sumberdaya Manusia 3. Pemantapan Kualitas Sumber Daya Manusia Yang Unggul Dan Berdaya Saing	-		206.800.000,00	SD NEGERI 3 PONCOWARNO NPSN. 10801752
<b>SD NEGERI 3 SRI DADI NPSN. 10801552</b>								<b>0,00</b>							<b>94.940.000,00</b>	
<b>1</b>		<b>URUSAN PEMERINTAHAN WAJIB YANG BERKAITAN DENGAN PELAYANAN DASAR</b>						<b>0,00</b>							<b>94.940.000,00</b>	
	<b>1.01</b>	<b>URUSAN PEMERINTAHAN BIDANG PENDIDIKAN</b>						<b>0,00</b>							<b>94.940.000,00</b>	
1.	1.01.02	PROGRAM PENGELOLAAN PENDIDIKAN	-	-			-	0,00						-	94.940.000,00	
	1.01.02.2.01	Pengelolaan Pendidikan Sekolah Dasar	-	-			-	0,00			-	Meningkatkan kualitas Sumberdaya Manusia 3. Pemantapan Kualitas Sumber Daya Manusia Yang Unggul Dan Berdaya Saing	-	-	94.940.000,00	SD NEGERI 3 SRI DADI NPSN. 10801552
	1.01.02.2.01.0029	Pengelolaan Dana BOS Sekolah Dasar														
			<i>Jumlah Sekolah Dasar yang Mengelola Dana BOS</i>				1 Satuan Pendidikan	0,00	Kab. Lampung Tengah, Semua Kecamatan, Semua Kel/Desa	DAK NON FISIK-BOS REGULER	-	Meningkatkan kualitas Sumberdaya Manusia 3. Pemantapan Kualitas Sumber Daya Manusia Yang Unggul Dan Berdaya Saing	-		94.940.000,00	SD NEGERI 3 SRI DADI NPSN. 10801552
<b>SD NEGERI 2 SRI PURNOMO NPSN. 10801570</b>								<b>152.280.000,00</b>							<b>152.280.000,00</b>	



NO	KODE	URUSAN / BIDANG URUSAN / PROGRAM / KEGIATAN / SUB KEGIATAN	INDIKATOR PROGRAM / KEGIATAN / SUB KEGIATAN	TARGET AKHIR PERIODE RENSTRA OPD	REALISASI CAPAIAN RENJA OPD TAHUN 2022	PRAKIRAAN CAPAIAN TARGET RENJA OPD TAHUN 2023	CAPAIAN KINERJA DAN KERANGKA PENDANAAN						KELOMPOK SASARAN	PRAKIRAAN MAJU RENCANA TAHUN 2025		PERANGKAT DAERAH PENANGGUNG JAWAB	
							TARGET 2024	PAGU INDIKATIF (Rp)	LOKASI	SUMBER DANA	PRIORITAS			TARGET	PAGU INDIKATIF (Rp)		
											NASIONAL	DAERAH					
1	2	3	4	5	6	7	8	9	10	11	12	13	14	15	16	17	
	1	URUSAN PEMERINTAHAN WAJIB YANG BERKAITAN DENGAN PELAYANAN DASAR						152.280.000,00							152.280.000,00		
	1.01	URUSAN PEMERINTAHAN BIDANG PENDIDIKAN						152.280.000,00							152.280.000,00		
1.	1.01.02	PROGRAM PENGELOLAAN PENDIDIKAN	-	-			-	152.280.000,00						-	152.280.000,00		
	1.01.02.2.01	Pengelolaan Pendidikan Sekolah Dasar	-	-			-	152.280.000,00			-	Meningkatkan kualitas Sumberdaya Manusia 3. Pemantapan Kualitas Sumber Daya Manusia Yang Unggul Dan Berdaya Saing	-	-	152.280.000,00	SD NEGERI 2 SRI PURNOMO NPSN. 10801570	
	1.01.02.2.01.0029	Pengelolaan Dana BOS Sekolah Dasar															
			Jumlah Sekolah Dasar yang Mengelola Dana BOS				1 Satuan Pendidikan	152.280.000,00	Kab. Lampung Tengah, Semua Kecamatan, Semua Kel/Desa	DAK NON FISIK-BOS REGULER	-	Meningkatkan kualitas Sumberdaya Manusia 3. Pemantapan Kualitas Sumber Daya Manusia Yang Unggul Dan Berdaya Saing	-		152.280.000,00	SD NEGERI 2 SRI PURNOMO NPSN. 10801570	
		SD NEGERI 3 WATUAGUNG NPSN. 10801510							0,00							233.120.000,00	
	1	URUSAN PEMERINTAHAN WAJIB YANG BERKAITAN DENGAN PELAYANAN DASAR						0,00							233.120.000,00		
	1.01	URUSAN PEMERINTAHAN BIDANG PENDIDIKAN						0,00							233.120.000,00		
1.	1.01.02	PROGRAM PENGELOLAAN PENDIDIKAN	-	-			-	0,00						-	233.120.000,00		

NO	KODE	URUSAN / BIDANG URUSAN / PROGRAM / KEGIATAN / SUB KEGIATAN	INDIKATOR PROGRAM / KEGIATAN / SUB KEGIATAN	TARGET AKHIR PERIODE RENSTRA OPD	REALISASI CAPAIAN RENJA OPD TAHUN 2022	PRAKIRAAN CAPAIAN TARGET RENJA OPD TAHUN 2023	CAPAIAN KINERJA DAN KERANGKA PENDANAAN						KELOMPOK SASARAN	PRAKIRAAN MAJU RENCANA TAHUN 2025		PERANGKAT DAERAH PENANGGUNG JAWAB	
							TARGET 2024	PAGU INDIKATIF (Rp)	LOKASI	SUMBER DANA	PRIORITAS			TARGET	PAGU INDIKATIF (Rp)		
											NASIONAL	DAERAH					
1	2	3	4	5	6	7	8	9	10	11	12	13	14	15	16	17	
	1.01.02.2.01	Pengelolaan Pendidikan Sekolah Dasar	-	-			-	0,00			-	Meningkatkan kualitas Sumberdaya Manusia 3. Pemantapan Kualitas Sumber Daya Manusia Yang Unggul Dan Berdaya Saing	-	-	233.120.000,00	SD NEGERI 3 WATUAGUNG NPSN. 10801510	
	1.01.02.2.01.0029	Pengelolaan Dana BOS Sekolah Dasar															
			Jumlah Sekolah Dasar yang Mengelola Dana BOS				1 Satuan Pendidikan	0,00	Kab. Lampung Tengah, Semua Kecamatan, Semua Kel/Desa	DAK NON FISIK-BOS REGULER	-	Meningkatkan kualitas Sumberdaya Manusia 3. Pemantapan Kualitas Sumber Daya Manusia Yang Unggul Dan Berdaya Saing	-		233.120.000,00	SD NEGERI 3 WATUAGUNG NPSN. 10801510	
		<b>SD NEGERI 4 KALI DADI NPSN. 10801517</b>							<b>104.340.000,00</b>							<b>104.340.000,00</b>	
	<b>1</b>	<b>URUSAN PEMERINTAHAN WAJIB YANG BERKAITAN DENGAN PELAYANAN DASAR</b>						<b>104.340.000,00</b>							<b>104.340.000,00</b>		
	<b>1.01</b>	<b>URUSAN PEMERINTAHAN BIDANG PENDIDIKAN</b>						<b>104.340.000,00</b>							<b>104.340.000,00</b>		
1.	<b>1.01.02</b>	<b>PROGRAM PENGELOLAAN PENDIDIKAN</b>	-	-			-	<b>104.340.000,00</b>						-	<b>104.340.000,00</b>		
	1.01.02.2.01	Pengelolaan Pendidikan Sekolah Dasar	-	-			-	104.340.000,00			-	Meningkatkan kualitas Sumberdaya Manusia 3. Pemantapan Kualitas Sumber Daya Manusia Yang Unggul Dan Berdaya Saing	-	-	104.340.000,00	SD NEGERI 4 KALI DADI NPSN. 10801517	
	1.01.02.2.01.0029	Pengelolaan Dana BOS Sekolah Dasar															

NO	KODE	URUSAN / BIDANG URUSAN / PROGRAM / KEGIATAN / SUB KEGIATAN	INDIKATOR PROGRAM / KEGIATAN / SUB KEGIATAN	TARGET AKHIR PERIODE RENSTRA OPD	REALISASI CAPAIAN RENJA OPD TAHUN 2022	PRAKIRAAN CAPAIAN TARGET RENJA OPD TAHUN 2023	CAPAIAN KINERJA DAN KERANGKA PENDANAAN						KELOMPOK SASARAN	PRAKIRAAN MAJU RENCANA TAHUN 2025		PERANGKAT DAERAH PENANGGUNG JAWAB
							TARGET 2024	PAGU INDIKATIF (Rp)	LOKASI	SUMBER DANA	PRIORITAS			TARGET	PAGU INDIKATIF (Rp)	
											NASIONAL	DAERAH				
1	2	3	4	5	6	7	8	9	10	11	12	13	14	15	16	17
			<i>Jumlah Sekolah Dasar yang Mengelola Dana BOS</i>				1 Satuan Pendidikan	104.340.000,00	Kab. Lampung Tengah, Semua Kecamatan, Semua Kel/Desa	DAK NON FISIK-BOS REGULER	-	Meningkatkan kualitas Sumberdaya Manusia 3. Pemantapan Kualitas Sumber Daya Manusia Yang Unggul Dan Berdaya Saing	-		104.340.000,00	SD NEGERI 4 KALI DADI NPSN. 10801517
<b>SD NEGERI 4 KALIREJO NPSN. 10801533</b>								<b>235.820.000,00</b>							<b>235.820.000,00</b>	
	<b>1</b>	<b>URUSAN PEMERINTAHAN WAJIB YANG BERKAITAN DENGAN PELAYANAN DASAR</b>						<b>235.820.000,00</b>							<b>235.820.000,00</b>	
	<b>1.01</b>	<b>URUSAN PEMERINTAHAN BIDANG PENDIDIKAN</b>						<b>235.820.000,00</b>							<b>235.820.000,00</b>	
1.	1.01.02	PROGRAM PENGELOLAAN PENDIDIKAN	-	-			-	235.820.000,00						-	235.820.000,00	
	1.01.02.2.01	Pengelolaan Pendidikan Sekolah Dasar	-	-			-	235.820.000,00			-	Meningkatkan kualitas Sumberdaya Manusia 3. Pemantapan Kualitas Sumber Daya Manusia Yang Unggul Dan Berdaya Saing	-	-	235.820.000,00	SD NEGERI 4 KALIREJO NPSN. 10801533
	1.01.02.2.01.0029	Pengelolaan Dana BOS Sekolah Dasar														
			<i>Jumlah Sekolah Dasar yang Mengelola Dana BOS</i>				1 Satuan Pendidikan	235.820.000,00	Kab. Lampung Tengah, Semua Kecamatan, Semua Kel/Desa	DAK NON FISIK-BOS REGULER, DAK NON FISIK-BOS KINERJA	-	Meningkatkan kualitas Sumberdaya Manusia 3. Pemantapan Kualitas Sumber Daya Manusia Yang Unggul Dan Berdaya Saing	-		235.820.000,00	SD NEGERI 4 KALIREJO NPSN. 10801533
<b>SD NEGERI 4 PONCOWARNO NPSN. 10801522</b>								<b>65.800.000,00</b>							<b>65.800.000,00</b>	

NO	KODE	URUSAN / BIDANG URUSAN / PROGRAM / KEGIATAN / SUB KEGIATAN	INDIKATOR PROGRAM / KEGIATAN / SUB KEGIATAN	TARGET AKHIR PERIODE RENSTRA OPD	REALISASI CAPAIAN RENJA OPD TAHUN 2022	PRAKIRAAN CAPAIAN TARGET RENJA OPD TAHUN 2023	CAPAIAN KINERJA DAN KERANGKA PENDANAAN						KELOMPOK SASARAN	PRAKIRAAN MAJU RENCANA TAHUN 2025		PERANGKAT DAERAH PENANGGUNG JAWAB	
							TARGET 2024	PAGU INDIKATIF (Rp)	LOKASI	SUMBER DANA	PRIORITAS			TARGET	PAGU INDIKATIF (Rp)		
											NASIONAL	DAERAH					
1	2	3	4	5	6	7	8	9	10	11	12	13	14	15	16	17	
	1	URUSAN PEMERINTAHAN WAJIB YANG BERKAITAN DENGAN PELAYANAN DASAR						65.800.000,00							65.800.000,00		
	1.01	URUSAN PEMERINTAHAN BIDANG PENDIDIKAN						65.800.000,00							65.800.000,00		
1.	1.01.02	PROGRAM PENGELOLAAN PENDIDIKAN	-	-			-	65.800.000,00						-	65.800.000,00		
	1.01.02.2.01	Pengelolaan Pendidikan Sekolah Dasar	-	-			-	65.800.000,00			-	Meningkatkan kualitas Sumberdaya Manusia 3. Pemantapan Kualitas Sumber Daya Manusia Yang Unggul Dan Berdaya Saing	-	-	65.800.000,00	SD NEGERI 4 PONCOWARNO NPSN. 10801522	
	1.01.02.2.01.0029	Pengelolaan Dana BOS Sekolah Dasar															
			Jumlah Sekolah Dasar yang Mengelola Dana BOS				1 Satuan Pendidikan	65.800.000,00	Kab. Lampung Tengah, Semua Kecamatan, Semua Kel/Desa	DAK NON FISIK-BOS REGULER	-	Meningkatkan kualitas Sumberdaya Manusia 3. Pemantapan Kualitas Sumber Daya Manusia Yang Unggul Dan Berdaya Saing	-		65.800.000,00	SD NEGERI 4 PONCOWARNO NPSN. 10801522	
		SD NEGERI 4 SRIMULYO NPSN. 10801618							104.340.000,00							104.340.000,00	
	1	URUSAN PEMERINTAHAN WAJIB YANG BERKAITAN DENGAN PELAYANAN DASAR						104.340.000,00							104.340.000,00		
	1.01	URUSAN PEMERINTAHAN BIDANG PENDIDIKAN						104.340.000,00							104.340.000,00		
1.	1.01.02	PROGRAM PENGELOLAAN PENDIDIKAN	-	-			-	104.340.000,00						-	104.340.000,00		

NO	KODE	URUSAN / BIDANG URUSAN / PROGRAM / KEGIATAN / SUB KEGIATAN	INDIKATOR PROGRAM / KEGIATAN / SUB KEGIATAN	TARGET AKHIR PERIODE RENSTRA OPD	REALISASI CAPAIAN RENJA OPD TAHUN 2022	PRAKIRAAN CAPAIAN TARGET RENJA OPD TAHUN 2023	CAPAIAN KINERJA DAN KERANGKA PENDANAAN						KELOMPOK SASARAN	PRAKIRAAN MAJU RENCANA TAHUN 2025		PERANGKAT DAERAH PENANGGUNG JAWAB	
							TARGET 2024	PAGU INDIKATIF (Rp)	LOKASI	SUMBER DANA	PRIORITAS			TARGET	PAGU INDIKATIF (Rp)		
											NASIONAL	DAERAH					
1	2	3	4	5	6	7	8	9	10	11	12	13	14	15	16	17	
	1.01.02.2.01	Pengelolaan Pendidikan Sekolah Dasar	-	-			-	104.340.000,00			-	Meningkatkan kualitas Sumberdaya Manusia 3. Pemantapan Kualitas Sumber Daya Manusia Yang Unggul Dan Berdaya Saing	-	-	104.340.000,00	SD NEGERI 4 SRIMULYO NPSN. 10801618	
	1.01.02.2.01.0029	Pengelolaan Dana BOS Sekolah Dasar															
			<i>Jumlah Sekolah Dasar yang Mengelola Dana BOS</i>				1 Satuan Pendidikan	104.340.000,00	Kab. Lampung Tengah, Semua Kecamatan, Semua Kel/Desa	DAK NON FISIK-BOS REGULER	-	Meningkatkan kualitas Sumberdaya Manusia 3. Pemantapan Kualitas Sumber Daya Manusia Yang Unggul Dan Berdaya Saing	-		104.340.000,00	SD NEGERI 4 SRIMULYO NPSN. 10801618	
		<b>SD NEGERI 2 AGUNG TIMUR NPSN. 10801610</b>							<b>121.260.000,00</b>							<b>121.260.000,00</b>	
	<b>1</b>	<b>URUSAN PEMERINTAHAN WAJIB YANG BERKAITAN DENGAN PELAYANAN DASAR</b>						<b>121.260.000,00</b>							<b>121.260.000,00</b>		
	<b>1.01</b>	<b>URUSAN PEMERINTAHAN BIDANG PENDIDIKAN</b>						<b>121.260.000,00</b>							<b>121.260.000,00</b>		
1.	<b>1.01.02</b>	<b>PROGRAM PENGELOLAAN PENDIDIKAN</b>	-	-			-	<b>121.260.000,00</b>						-	<b>121.260.000,00</b>		
	1.01.02.2.01	Pengelolaan Pendidikan Sekolah Dasar	-	-			-	121.260.000,00			-	Meningkatkan kualitas Sumberdaya Manusia 3. Pemantapan Kualitas Sumber Daya Manusia Yang Unggul Dan Berdaya Saing	-	-	121.260.000,00	SD NEGERI 2 AGUNG TIMUR NPSN. 10801610	
	1.01.02.2.01.0029	Pengelolaan Dana BOS Sekolah Dasar															

NO	KODE	URUSAN / BIDANG URUSAN / PROGRAM / KEGIATAN / SUB KEGIATAN	INDIKATOR PROGRAM / KEGIATAN / SUB KEGIATAN	TARGET AKHIR PERIODE RENSTRA OPD	REALISASI CAPAIAN RENJA OPD TAHUN 2022	PRAKIRAAN CAPAIAN TARGET RENJA OPD TAHUN 2023	CAPAIAN KINERJA DAN KERANGKA PENDANAAN					KELOMPOK SASARAN	PRAKIRAAN MAJU RENCANA TAHUN 2025		PERANGKAT DAERAH PENANGGUNG JAWAB	
							TARGET 2024	PAGU INDIKATIF (Rp)	LOKASI	SUMBER DANA	PRIORITAS		TARGET	PAGU INDIKATIF (Rp)		
											NASIONAL					DAERAH
1	2	3	4	5	6	7	8	9	10	11	12	13	14	15	16	17
			<i>Jumlah Sekolah Dasar yang Mengelola Dana BOS</i>				1 Satuan Pendidikan	121.260.000,00	Kab. Lampung Tengah, Semua Kecamatan, Semua Kel/Desa	DAK NON FISIK-BOS REGULER	-	Meningkatkan kualitas Sumberdaya Manusia 3. Pemantapan Kualitas Sumber Daya Manusia Yang Unggul Dan Berdaya Saing	-		121.260.000,00	SD NEGERI 2 AGUNG TIMUR NPSN. 10801610
<b>SD NEGERI SINAR REJO NPSN. 10801634</b>								<b>0,00</b>							<b>119.380.000,00</b>	
	<b>1</b>	<b>URUSAN PEMERINTAHAN WAJIB YANG BERKAITAN DENGAN PELAYANAN DASAR</b>						<b>0,00</b>							<b>119.380.000,00</b>	
	<b>1.01</b>	<b>URUSAN PEMERINTAHAN BIDANG PENDIDIKAN</b>						<b>0,00</b>							<b>119.380.000,00</b>	
1.	<b>1.01.02</b>	<b>PROGRAM PENGELOLAAN PENDIDIKAN</b>	-	-			-	<b>0,00</b>						-	<b>119.380.000,00</b>	
	1.01.02.2.01	Pengelolaan Pendidikan Sekolah Dasar	-	-			-	0,00			-	Meningkatkan kualitas Sumberdaya Manusia 3. Pemantapan Kualitas Sumber Daya Manusia Yang Unggul Dan Berdaya Saing	-	-	119.380.000,00	SD NEGERI SINAR REJO NPSN. 10801634
	1.01.02.2.01.0029	Pengelolaan Dana BOS Sekolah Dasar														
			<i>Jumlah Sekolah Dasar yang Mengelola Dana BOS</i>				1 Satuan Pendidikan	0,00	Kab. Lampung Tengah, Semua Kecamatan, Semua Kel/Desa	DAK NON FISIK-BOS REGULER	-	Meningkatkan kualitas Sumberdaya Manusia 3. Pemantapan Kualitas Sumber Daya Manusia Yang Unggul Dan Berdaya Saing	-		119.380.000,00	SD NEGERI SINAR REJO NPSN. 10801634
<b>SD NEGERI WAYAKRUI NPSN. 10802006</b>								<b>0,00</b>							<b>53.580.000,00</b>	

NO	KODE	URUSAN / BIDANG URUSAN / PROGRAM / KEGIATAN / SUB KEGIATAN	INDIKATOR PROGRAM / KEGIATAN / SUB KEGIATAN	TARGET AKHIR PERIODE RENSTRA OPD	REALISASI CAPAIAN RENJA OPD TAHUN 2022	PRAKIRAAN CAPAIAN TARGET RENJA OPD TAHUN 2023	CAPAIAN KINERJA DAN KERANGKA PENDANAAN						KELOMPOK SASARAN	PRAKIRAAN MAJU RENCANA TAHUN 2025		PERANGKAT DAERAH PENANGGUNG JAWAB	
							TARGET 2024	PAGU INDIKATIF (Rp)	LOKASI	SUMBER DANA	PRIORITAS			TARGET	PAGU INDIKATIF (Rp)		
											NASIONAL	DAERAH					
1	2	3	4	5	6	7	8	9	10	11	12	13	14	15	16	17	
	1	URUSAN PEMERINTAHAN WAJIB YANG BERKAITAN DENGAN PELAYANAN DASAR						0,00							53.580.000,00		
	1.01	URUSAN PEMERINTAHAN BIDANG PENDIDIKAN						0,00							53.580.000,00		
1.	1.01.02	PROGRAM PENGELOLAAN PENDIDIKAN	-	-			-	0,00						-	53.580.000,00		
	1.01.02.2.01	Pengelolaan Pendidikan Sekolah Dasar	-	-			-	0,00			-	Meningkatkan kualitas Sumberdaya Manusia 3. Pemantapan Kualitas Sumber Daya Manusia Yang Unggul Dan Berdaya Saing	-	-	53.580.000,00	SD NEGERI WAYAKRUI NPSN. 10802006	
	1.01.02.2.01.0029	Pengelolaan Dana BOS Sekolah Dasar															
			Jumlah Sekolah Dasar yang Mengelola Dana BOS				1 Satuan Pendidikan	0,00	Kab. Lampung Tengah, Semua Kecamatan, Semua Kel/Desa	DAK NON FISIK-BOS REGULER	-	Meningkatkan kualitas Sumberdaya Manusia 3. Pemantapan Kualitas Sumber Daya Manusia Yang Unggul Dan Berdaya Saing	-		53.580.000,00	SD NEGERI WAYAKRUI NPSN. 10802006	
		SD NEGERI 1 KOTA GAJAH NPSN. 10802169							94.940.000,00							94.940.000,00	
	1	URUSAN PEMERINTAHAN WAJIB YANG BERKAITAN DENGAN PELAYANAN DASAR						94.940.000,00							94.940.000,00		
	1.01	URUSAN PEMERINTAHAN BIDANG PENDIDIKAN						94.940.000,00							94.940.000,00		
1.	1.01.02	PROGRAM PENGELOLAAN PENDIDIKAN	-	-			-	94.940.000,00						-	94.940.000,00		

NO	KODE	URUSAN / BIDANG URUSAN / PROGRAM / KEGIATAN / SUB KEGIATAN	INDIKATOR PROGRAM / KEGIATAN / SUB KEGIATAN	TARGET AKHIR PERIODE RENSTRA OPD	REALISASI CAPAIAN RENJA OPD TAHUN 2022	PRAKIRAAN CAPAIAN TARGET RENJA OPD TAHUN 2023	CAPAIAN KINERJA DAN KERANGKA PENDANAAN						KELOMPOK SASARAN	PRAKIRAAN MAJU RENCANA TAHUN 2025		PERANGKAT DAERAH PENANGGUNG JAWAB	
							TARGET 2024	PAGU INDIKATIF (Rp)	LOKASI	SUMBER DANA	PRIORITAS			TARGET	PAGU INDIKATIF (Rp)		
											NASIONAL	DAERAH					
1	2	3	4	5	6	7	8	9	10	11	12	13	14	15	16	17	
	1.01.02.2.01	Pengelolaan Pendidikan Sekolah Dasar	-	-			-	94.940.000,00			-	Meningkatkan kualitas Sumberdaya Manusia 3. Pemantapan Kualitas Sumber Daya Manusia Yang Unggul Dan Berdaya Saing	-	-	94.940.000,00	SD NEGERI 1 KOTA GAJAH NPSN. 10802169	
	1.01.02.2.01.0029	Pengelolaan Dana BOS Sekolah Dasar															
			<i>Jumlah Sekolah Dasar yang Mengelola Dana BOS</i>				1 Satuan Pendidikan	94.940.000,00	Kab. Lampung Tengah, Semua Kecamatan, Semua Kel/Desa	DAK NON FISIK-BOS REGULER	-	Meningkatkan kualitas Sumberdaya Manusia 3. Pemantapan Kualitas Sumber Daya Manusia Yang Unggul Dan Berdaya Saing	-		94.940.000,00	SD NEGERI 1 KOTA GAJAH NPSN. 10802169	
		<b>SD NEGERI 1 NAMBAH REJO NPSN. 10802193</b>							<b>0,00</b>							<b>156.980.000,00</b>	
	<b>1</b>	<b>URUSAN PEMERINTAHAN WAJIB YANG BERKAITAN DENGAN PELAYANAN DASAR</b>						<b>0,00</b>							<b>156.980.000,00</b>		
	<b>1.01</b>	<b>URUSAN PEMERINTAHAN BIDANG PENDIDIKAN</b>						<b>0,00</b>							<b>156.980.000,00</b>		
1.	<b>1.01.02</b>	<b>PROGRAM PENGELOLAAN PENDIDIKAN</b>	-	-			-	<b>0,00</b>						-	<b>156.980.000,00</b>		
	1.01.02.2.01	Pengelolaan Pendidikan Sekolah Dasar	-	-			-	0,00			-	Meningkatkan kualitas Sumberdaya Manusia 3. Pemantapan Kualitas Sumber Daya Manusia Yang Unggul Dan Berdaya Saing	-	-	156.980.000,00	SD NEGERI 1 NAMBAH REJO NPSN. 10802193	
	1.01.02.2.01.0029	Pengelolaan Dana BOS Sekolah Dasar															



NO	KODE	URUSAN / BIDANG URUSAN / PROGRAM / KEGIATAN / SUB KEGIATAN	INDIKATOR PROGRAM / KEGIATAN / SUB KEGIATAN	TARGET AKHIR PERIODE RENSTRA OPD	REALISASI CAPAIAN RENJA OPD TAHUN 2022	PRAKIRAAN CAPAIAN TARGET RENJA OPD TAHUN 2023	CAPAIAN KINERJA DAN KERANGKA PENDANAAN						KELOMPOK SASARAN	PRAKIRAAN MAJU RENCANA TAHUN 2025		PERANGKAT DAERAH PENANGGUNG JAWAB
							TARGET 2024	PAGU INDIKATIF (Rp)	LOKASI	SUMBER DANA	PRIORITAS			TARGET	PAGU INDIKATIF (Rp)	
											NASIONAL	DAERAH				
1	2	3	4	5	6	7	8	9	10	11	12	13	14	15	16	17
			<i>Jumlah Sekolah Dasar yang Mengelola Dana BOS</i>				1 Satuan Pendidikan	0,00	Kab. Lampung Tengah, Semua Kecamatan, Semua Kel/Desa	DAK NON FISIK-BOS REGULER	-	Meningkatkan kualitas Sumberdaya Manusia 3. Pemantapan Kualitas Sumber Daya Manusia Yang Unggul Dan Berdaya Saing	-		156.980.000,00	SD NEGERI 1 NAMBAH REJO NPSN. 10802193
<b>SD NEGERI 1 PURWOREJO NPSN. 10802590</b>								<b>175.780.000,00</b>							<b>175.780.000,00</b>	
	<b>1</b>	<b>URUSAN PEMERINTAHAN WAJIB YANG BERKAITAN DENGAN PELAYANAN DASAR</b>						<b>175.780.000,00</b>							<b>175.780.000,00</b>	
	<b>1.01</b>	<b>URUSAN PEMERINTAHAN BIDANG PENDIDIKAN</b>						<b>175.780.000,00</b>							<b>175.780.000,00</b>	
1.	1.01.02	PROGRAM PENGELOLAAN PENDIDIKAN	-	-			-	175.780.000,00						-	175.780.000,00	
	1.01.02.2.01	Pengelolaan Pendidikan Sekolah Dasar	-	-			-	175.780.000,00			-	Meningkatkan kualitas Sumberdaya Manusia 3. Pemantapan Kualitas Sumber Daya Manusia Yang Unggul Dan Berdaya Saing	-	-	175.780.000,00	SD NEGERI 1 PURWOREJO NPSN. 10802590
	1.01.02.2.01.0029	Pengelolaan Dana BOS Sekolah Dasar														
			<i>Jumlah Sekolah Dasar yang Mengelola Dana BOS</i>				1 Satuan Pendidikan	175.780.000,00	Kab. Lampung Tengah, Semua Kecamatan, Semua Kel/Desa	DAK NON FISIK-BOS REGULER	-	Meningkatkan kualitas Sumberdaya Manusia 3. Pemantapan Kualitas Sumber Daya Manusia Yang Unggul Dan Berdaya Saing	-		175.780.000,00	SD NEGERI 1 PURWOREJO NPSN. 10802590
<b>SD NEGERI 1 SAPTO MULYO NPSN. 10802561</b>								<b>0,00</b>							<b>101.520.000,00</b>	

NO	KODE	URUSAN / BIDANG URUSAN / PROGRAM / KEGIATAN / SUB KEGIATAN	INDIKATOR PROGRAM / KEGIATAN / SUB KEGIATAN	TARGET AKHIR PERIODE RENSTRA OPD	REALISASI CAPAIAN RENJA OPD TAHUN 2022	PRAKIRAAN CAPAIAN TARGET RENJA OPD TAHUN 2023	CAPAIAN KINERJA DAN KERANGKA PENDANAAN						KELOMPOK SASARAN	PRAKIRAAN MAJU RENCANA TAHUN 2025		PERANGKAT DAERAH PENANGGUNG JAWAB	
							TARGET 2024	PAGU INDIKATIF (Rp)	LOKASI	SUMBER DANA	PRIORITAS			TARGET	PAGU INDIKATIF (Rp)		
											NASIONAL	DAERAH					
1	2	3	4	5	6	7	8	9	10	11	12	13	14	15	16	17	
	1	URUSAN PEMERINTAHAN WAJIB YANG BERKAITAN DENGAN PELAYANAN DASAR						0,00							101.520.000,00		
	1.01	URUSAN PEMERINTAHAN BIDANG PENDIDIKAN						0,00							101.520.000,00		
1.	1.01.02	PROGRAM PENGELOLAAN PENDIDIKAN	-	-			-	0,00						-	101.520.000,00		
	1.01.02.2.01	Pengelolaan Pendidikan Sekolah Dasar	-	-			-	0,00			-	Meningkatkan kualitas Sumberdaya Manusia 3. Pemantapan Kualitas Sumber Daya Manusia Yang Unggul Dan Berdaya Saing	-	-	101.520.000,00	SD NEGERI 1 SAPTO MUYO NPSN. 10802561	
	1.01.02.2.01.0029	Pengelolaan Dana BOS Sekolah Dasar															
			Jumlah Sekolah Dasar yang Mengelola Dana BOS				1 Satuan Pendidikan	0,00	Kab. Lampung Tengah, Semua Kecamatan, Semua Kel/Desa	DAK NON FISIK-BOS REGULER	-	Meningkatkan kualitas Sumberdaya Manusia 3. Pemantapan Kualitas Sumber Daya Manusia Yang Unggul Dan Berdaya Saing	-		101.520.000,00	SD NEGERI 1 SAPTO MUYO NPSN. 10802561	
		SD NEGERI 1 SRITEJO KENCONO NPSN. 10802661							0,00							107.160.000,00	
	1	URUSAN PEMERINTAHAN WAJIB YANG BERKAITAN DENGAN PELAYANAN DASAR						0,00							107.160.000,00		
	1.01	URUSAN PEMERINTAHAN BIDANG PENDIDIKAN						0,00							107.160.000,00		
1.	1.01.02	PROGRAM PENGELOLAAN PENDIDIKAN	-	-			-	0,00						-	107.160.000,00		

NO	KODE	URUSAN / BIDANG URUSAN / PROGRAM / KEGIATAN / SUB KEGIATAN	INDIKATOR PROGRAM / KEGIATAN / SUB KEGIATAN	TARGET AKHIR PERIODE RENSTRA OPD	REALISASI CAPAIAN RENJA OPD TAHUN 2022	PRAKIRAAN CAPAIAN TARGET RENJA OPD TAHUN 2023	CAPAIAN KINERJA DAN KERANGKA PENDANAAN						KELOMPOK SASARAN	PRAKIRAAN MAJU RENCANA TAHUN 2025		PERANGKAT DAERAH PENANGGUNG JAWAB	
							TARGET 2024	PAGU INDIKATIF (Rp)	LOKASI	SUMBER DANA	PRIORITAS			TARGET	PAGU INDIKATIF (Rp)		
											NASIONAL	DAERAH					
1	2	3	4	5	6	7	8	9	10	11	12	13	14	15	16	17	
	1.01.02.2.01	Pengelolaan Pendidikan Sekolah Dasar	-	-			-	0,00			-	Meningkatkan kualitas Sumberdaya Manusia 3. Pemantapan Kualitas Sumber Daya Manusia Yang Unggul Dan Berdaya Saing	-	-	107.160.000,00	SD NEGERI 1 SRITEJO KENCONO NPSN. 10802661	
	1.01.02.2.01.0029	Pengelolaan Dana BOS Sekolah Dasar															
			<i>Jumlah Sekolah Dasar yang Mengelola Dana BOS</i>				1 Satuan Pendidikan	0,00	Kab. Lampung Tengah, Semua Kecamatan, Semua Kel/Desa	DAK NON FISIK-BOS REGULER	-	Meningkatkan kualitas Sumberdaya Manusia 3. Pemantapan Kualitas Sumber Daya Manusia Yang Unggul Dan Berdaya Saing	-		107.160.000,00	SD NEGERI 1 SRITEJO KENCONO NPSN. 10802661	
		<b>SD NEGERI 1 SUMBER REJO NPSN. 10802686</b>							<b>116.560.000,00</b>							<b>116.560.000,00</b>	
	<b>1</b>	<b>URUSAN PEMERINTAHAN WAJIB YANG BERKAITAN DENGAN PELAYANAN DASAR</b>						<b>116.560.000,00</b>							<b>116.560.000,00</b>		
	<b>1.01</b>	<b>URUSAN PEMERINTAHAN BIDANG PENDIDIKAN</b>						<b>116.560.000,00</b>							<b>116.560.000,00</b>		
1.	<b>1.01.02</b>	<b>PROGRAM PENGELOLAAN PENDIDIKAN</b>	-	-			-	<b>116.560.000,00</b>						-	<b>116.560.000,00</b>		
	1.01.02.2.01	Pengelolaan Pendidikan Sekolah Dasar	-	-			-	116.560.000,00			-	Meningkatkan kualitas Sumberdaya Manusia 3. Pemantapan Kualitas Sumber Daya Manusia Yang Unggul Dan Berdaya Saing	-	-	116.560.000,00	SD NEGERI 1 SUMBER REJO NPSN. 10802686	
	1.01.02.2.01.0029	Pengelolaan Dana BOS Sekolah Dasar															

NO	KODE	URUSAN / BIDANG URUSAN / PROGRAM / KEGIATAN / SUB KEGIATAN	INDIKATOR PROGRAM / KEGIATAN / SUB KEGIATAN	TARGET AKHIR PERIODE RENSTRA OPD	REALISASI CAPAIAN RENJA OPD TAHUN 2022	PRAKIRAAN CAPAIAN TARGET RENJA OPD TAHUN 2023	CAPAIAN KINERJA DAN KERANGKA PENDANAAN						KELOMPOK SASARAN	PRAKIRAAN MAJU RENCANA TAHUN 2025		PERANGKAT DAERAH PENANGGUNG JAWAB
							TARGET 2024	PAGU INDIKATIF (Rp)	LOKASI	SUMBER DANA	PRIORITAS			TARGET	PAGU INDIKATIF (Rp)	
											NASIONAL	DAERAH				
1	2	3	4	5	6	7	8	9	10	11	12	13	14	15	16	17
			<i>Jumlah Sekolah Dasar yang Mengelola Dana BOS</i>				1 Satuan Pendidikan	116.560.000,00	Kab. Lampung Tengah, Semua Kecamatan, Semua Kel/Desa	DAK NON FISIK-BOS REGULER	-	Meningkatkan kualitas Sumberdaya Manusia 3. Pemantapan Kualitas Sumber Daya Manusia Yang Unggul Dan Berdaya Saing	-		116.560.000,00	SD NEGERI 1 SUMBER REJO NPSN. 10802686
<b>SD NEGERI 2 KOTA GAJAH NPSN. 10802429</b>								<b>354.320.000,00</b>							<b>354.320.000,00</b>	
	<b>1</b>	<b>URUSAN PEMERINTAHAN WAJIB YANG BERKAITAN DENGAN PELAYANAN DASAR</b>						<b>354.320.000,00</b>							<b>354.320.000,00</b>	
	<b>1.01</b>	<b>URUSAN PEMERINTAHAN BIDANG PENDIDIKAN</b>						<b>354.320.000,00</b>							<b>354.320.000,00</b>	
1.	<b>1.01.02</b>	<b>PROGRAM PENGELOLAAN PENDIDIKAN</b>	-	-			-	<b>354.320.000,00</b>						-	<b>354.320.000,00</b>	
	1.01.02.2.01	Pengelolaan Pendidikan Sekolah Dasar	-	-			-	354.320.000,00			-	Meningkatkan kualitas Sumberdaya Manusia 3. Pemantapan Kualitas Sumber Daya Manusia Yang Unggul Dan Berdaya Saing	-	-	354.320.000,00	SD NEGERI 2 KOTA GAJAH NPSN. 10802429
	1.01.02.2.01.0029	Pengelolaan Dana BOS Sekolah Dasar														
			<i>Jumlah Sekolah Dasar yang Mengelola Dana BOS</i>				1 Satuan Pendidikan	354.320.000,00	Kab. Lampung Tengah, Semua Kecamatan, Semua Kel/Desa	DAK NON FISIK-BOS REGULER, DAK NON FISIK-BOS KINERJA	-	Meningkatkan kualitas Sumberdaya Manusia 3. Pemantapan Kualitas Sumber Daya Manusia Yang Unggul Dan Berdaya Saing	-		354.320.000,00	SD NEGERI 2 KOTA GAJAH NPSN. 10802429
<b>SD NEGERI 2 NAMBAH REJO NPSN. 10802525</b>								<b>0,00</b>							<b>85.540.000,00</b>	

NO	KODE	URUSAN / BIDANG URUSAN / PROGRAM / KEGIATAN / SUB KEGIATAN	INDIKATOR PROGRAM / KEGIATAN / SUB KEGIATAN	TARGET AKHIR PERIODE RENSTRA OPD	REALISASI CAPAIAN RENJA OPD TAHUN 2022	PRAKIRAAN CAPAIAN TARGET RENJA OPD TAHUN 2023	CAPAIAN KINERJA DAN KERANGKA PENDANAAN						KELOMPOK SASARAN	PRAKIRAAN MAJU RENCANA TAHUN 2025		PERANGKAT DAERAH PENANGGUNG JAWAB	
							TARGET 2024	PAGU INDIKATIF (Rp)	LOKASI	SUMBER DANA	PRIORITAS			TARGET	PAGU INDIKATIF (Rp)		
											NASIONAL	DAERAH					
1	2	3	4	5	6	7	8	9	10	11	12	13	14	15	16	17	
	1	URUSAN PEMERINTAHAN WAJIB YANG BERKAITAN DENGAN PELAYANAN DASAR						0,00							85.540.000,00		
	1.01	URUSAN PEMERINTAHAN BIDANG PENDIDIKAN						0,00							85.540.000,00		
1.	1.01.02	PROGRAM PENGELOLAAN PENDIDIKAN	-	-			-	0,00						-	85.540.000,00		
	1.01.02.2.01	Pengelolaan Pendidikan Sekolah Dasar	-	-			-	0,00			-	Meningkatkan kualitas Sumberdaya Manusia 3. Pemantapan Kualitas Sumber Daya Manusia Yang Unggul Dan Berdaya Saing	-	-	85.540.000,00	SD NEGERI 2 NAMBAH REJO NPSN. 10802525	
	1.01.02.2.01.0029	Pengelolaan Dana BOS Sekolah Dasar															
			Jumlah Sekolah Dasar yang Mengelola Dana BOS				1 Satuan Pendidikan	0,00	Kab. Lampung Tengah, Semua Kecamatan, Semua Kel/Desa	DAK NON FISIK-BOS REGULER	-	Meningkatkan kualitas Sumberdaya Manusia 3. Pemantapan Kualitas Sumber Daya Manusia Yang Unggul Dan Berdaya Saing	-		85.540.000,00	SD NEGERI 2 NAMBAH REJO NPSN. 10802525	
		SD NEGERI 2 PURWOREJO NPSN. 10802536							0,00							100.520.000,00	
	1	URUSAN PEMERINTAHAN WAJIB YANG BERKAITAN DENGAN PELAYANAN DASAR						0,00							100.520.000,00		
	1.01	URUSAN PEMERINTAHAN BIDANG PENDIDIKAN						0,00							100.520.000,00		
1.	1.01.02	PROGRAM PENGELOLAAN PENDIDIKAN	-	-			-	0,00						-	100.520.000,00		

NO	KODE	URUSAN / BIDANG URUSAN / PROGRAM / KEGIATAN / SUB KEGIATAN	INDIKATOR PROGRAM / KEGIATAN / SUB KEGIATAN	TARGET AKHIR PERIODE RENSTRA OPD	REALISASI CAPAIAN RENJA OPD TAHUN 2022	PRAKIRAAN CAPAIAN TARGET RENJA OPD TAHUN 2023	CAPAIAN KINERJA DAN KERANGKA PENDANAAN						KELOMPOK SASARAN	PRAKIRAAN MAJU RENCANA TAHUN 2025		PERANGKAT DAERAH PENANGGUNG JAWAB	
							TARGET 2024	PAGU INDIKATIF (Rp)	LOKASI	SUMBER DANA	PRIORITAS			TARGET	PAGU INDIKATIF (Rp)		
											NASIONAL	DAERAH					
1	2	3	4	5	6	7	8	9	10	11	12	13	14	15	16	17	
	1.01.02.2.01	Pengelolaan Pendidikan Sekolah Dasar	-	-			-	0,00			-	Meningkatkan kualitas Sumberdaya Manusia 3. Pemantapan Kualitas Sumber Daya Manusia Yang Unggul Dan Berdaya Saing	-	-	100.520.000,00	SD NEGERI 2 PURWOREJO NPSN. 10802536	
	1.01.02.2.01.0029	Pengelolaan Dana BOS Sekolah Dasar															
			<i>Jumlah Sekolah Dasar yang Mengelola Dana BOS</i>				1 Satuan Pendidikan	0,00	Kab. Lampung Tengah, Semua Kecamatan, Semua Kel/Desa	DAK NON FISIK-BOS REGULER, DAK NON FISIK-BOS KINERJA	-	Meningkatkan kualitas Sumberdaya Manusia 3. Pemantapan Kualitas Sumber Daya Manusia Yang Unggul Dan Berdaya Saing	-		100.520.000,00	SD NEGERI 2 PURWOREJO NPSN. 10802536	
		<b>SD NEGERI 2 SAPTOMULYO NPSN. 10802493</b>							<b>51.700.000,00</b>							<b>51.700.000,00</b>	
	<b>1</b>	<b>URUSAN PEMERINTAHAN WAJIB YANG BERKAITAN DENGAN PELAYANAN DASAR</b>						<b>51.700.000,00</b>							<b>51.700.000,00</b>		
	<b>1.01</b>	<b>URUSAN PEMERINTAHAN BIDANG PENDIDIKAN</b>						<b>51.700.000,00</b>							<b>51.700.000,00</b>		
1.	<b>1.01.02</b>	<b>PROGRAM PENGELOLAAN PENDIDIKAN</b>	-	-			-	<b>51.700.000,00</b>						-	<b>51.700.000,00</b>		
	1.01.02.2.01	Pengelolaan Pendidikan Sekolah Dasar	-	-			-	51.700.000,00			-	Meningkatkan kualitas Sumberdaya Manusia 3. Pemantapan Kualitas Sumber Daya Manusia Yang Unggul Dan Berdaya Saing	-	-	51.700.000,00	SD NEGERI 2 SAPTOMULYO NPSN. 10802493	
	1.01.02.2.01.0029	Pengelolaan Dana BOS Sekolah Dasar															

NO	KODE	URUSAN / BIDANG URUSAN / PROGRAM / KEGIATAN / SUB KEGIATAN	INDIKATOR PROGRAM / KEGIATAN / SUB KEGIATAN	TARGET AKHIR PERIODE RENSTRA OPD	REALISASI CAPAIAN RENJA OPD TAHUN 2022	PRAKIRAAN CAPAIAN TARGET RENJA OPD TAHUN 2023	CAPAIAN KINERJA DAN KERANGKA PENDANAAN					KELOMPOK SASARAN	PRAKIRAAN MAJU RENCANA TAHUN 2025		PERANGKAT DAERAH PENANGGUNG JAWAB	
							TARGET 2024	PAGU INDIKATIF (Rp)	LOKASI	SUMBER DANA	PRIORITAS		TARGET	PAGU INDIKATIF (Rp)		
											NASIONAL					DAERAH
1	2	3	4	5	6	7	8	9	10	11	12	13	14	15	16	17
			<i>Jumlah Sekolah Dasar yang Mengelola Dana BOS</i>				1 Satuan Pendidikan	51.700.000,00	Kab. Lampung Tengah, Semua Kecamatan, Semua Kel/Desa	DAK NON FISIK-BOS REGULER	-	Meningkatkan kualitas Sumberdaya Manusia 3. Pemantapan Kualitas Sumber Daya Manusia Yang Unggul Dan Berdaya Saing	-		51.700.000,00	SD NEGERI 2 SAPTOMULYO NPSN. 10802493
<b>SD NEGERI 2 SRI TEJO KENCONO NPSN. 10801712</b>								<b>0,00</b>						<b>137.120.000,00</b>		
	<b>1</b>	<b>URUSAN PEMERINTAHAN WAJIB YANG BERKAITAN DENGAN PELAYANAN DASAR</b>						<b>0,00</b>							<b>137.120.000,00</b>	
	<b>1.01</b>	<b>URUSAN PEMERINTAHAN BIDANG PENDIDIKAN</b>						<b>0,00</b>							<b>137.120.000,00</b>	
1.	<b>1.01.02</b>	<b>PROGRAM PENGELOLAAN PENDIDIKAN</b>	-	-			-	<b>0,00</b>						-	<b>137.120.000,00</b>	
	1.01.02.2.01	Pengelolaan Pendidikan Sekolah Dasar	-	-			-	0,00			-	Meningkatkan kualitas Sumberdaya Manusia 3. Pemantapan Kualitas Sumber Daya Manusia Yang Unggul Dan Berdaya Saing	-	-	137.120.000,00	SD NEGERI 2 SRI TEJO KENCONO NPSN. 10801712
	1.01.02.2.01.0029	Pengelolaan Dana BOS Sekolah Dasar														
			<i>Jumlah Sekolah Dasar yang Mengelola Dana BOS</i>				1 Satuan Pendidikan	0,00	Kab. Lampung Tengah, Semua Kecamatan, Semua Kel/Desa	DAK NON FISIK-BOS REGULER, DAK NON FISIK-BOS KINERJA	-	Meningkatkan kualitas Sumberdaya Manusia 3. Pemantapan Kualitas Sumber Daya Manusia Yang Unggul Dan Berdaya Saing	-		137.120.000,00	SD NEGERI 2 SRI TEJO KENCONO NPSN. 10801712
<b>SD NEGERI 2 SUMBER REJO NPSN. 10801660</b>								<b>0,00</b>						<b>58.280.000,00</b>		

NO	KODE	URUSAN / BIDANG URUSAN / PROGRAM / KEGIATAN / SUB KEGIATAN	INDIKATOR PROGRAM / KEGIATAN / SUB KEGIATAN	TARGET AKHIR PERIODE RENSTRA OPD	REALISASI CAPAIAN RENJA OPD TAHUN 2022	PRAKIRAAN CAPAIAN TARGET RENJA OPD TAHUN 2023	CAPAIAN KINERJA DAN KERANGKA PENDANAAN						KELOMPOK SASARAN	PRAKIRAAN MAJU RENCANA TAHUN 2025		PERANGKAT DAERAH PENANGGUNG JAWAB	
							TARGET 2024	PAGU INDIKATIF (Rp)	LOKASI	SUMBER DANA	PRIORITAS			TARGET	PAGU INDIKATIF (Rp)		
											NASIONAL	DAERAH					
1	2	3	4	5	6	7	8	9	10	11	12	13	14	15	16	17	
	1	URUSAN PEMERINTAHAN WAJIB YANG BERKAITAN DENGAN PELAYANAN DASAR						0,00							58.280.000,00		
	1.01	URUSAN PEMERINTAHAN BIDANG PENDIDIKAN						0,00							58.280.000,00		
1.	1.01.02	PROGRAM PENGELOLAAN PENDIDIKAN	-	-			-	0,00						-	58.280.000,00		
	1.01.02.2.01	Pengelolaan Pendidikan Sekolah Dasar	-	-			-	0,00			-	Meningkatkan kualitas Sumberdaya Manusia 3. Pemantapan Kualitas Sumber Daya Manusia Yang Unggul Dan Berdaya Saing	-	-	58.280.000,00	SD NEGERI 2 SUMBER REJO NPSN. 10801660	
	1.01.02.2.01.0029	Pengelolaan Dana BOS Sekolah Dasar															
			Jumlah Sekolah Dasar yang Mengelola Dana BOS				1 Satuan Pendidikan	0,00	Kab. Lampung Tengah, Semua Kecamatan, Semua Kel/Desa	DAK NON FISIK-BOS REGULER	-	Meningkatkan kualitas Sumberdaya Manusia 3. Pemantapan Kualitas Sumber Daya Manusia Yang Unggul Dan Berdaya Saing	-		58.280.000,00	SD NEGERI 2 SUMBER REJO NPSN. 10801660	
		SD NEGERI 3 KOTA GAJAH NPSN. 10801731							286.700.000,00							286.700.000,00	
	1	URUSAN PEMERINTAHAN WAJIB YANG BERKAITAN DENGAN PELAYANAN DASAR						286.700.000,00							286.700.000,00		
	1.01	URUSAN PEMERINTAHAN BIDANG PENDIDIKAN						286.700.000,00							286.700.000,00		
1.	1.01.02	PROGRAM PENGELOLAAN PENDIDIKAN	-	-			-	286.700.000,00						-	286.700.000,00		



NO	KODE	URUSAN / BIDANG URUSAN / PROGRAM / KEGIATAN / SUB KEGIATAN	INDIKATOR PROGRAM / KEGIATAN / SUB KEGIATAN	TARGET AKHIR PERIODE RENSTRA OPD	REALISASI CAPAIAN RENJA OPD TAHUN 2022	PRAKIRAAN CAPAIAN TARGET RENJA OPD TAHUN 2023	CAPAIAN KINERJA DAN KERANGKA PENDANAAN						KELOMPOK SASARAN	PRAKIRAAN MAJU RENCANA TAHUN 2025		PERANGKAT DAERAH PENANGGUNG JAWAB
							TARGET 2024	PAGU INDIKATIF (Rp)	LOKASI	SUMBER DANA	PRIORITAS			TARGET	PAGU INDIKATIF (Rp)	
											NASIONAL	DAERAH				
1	2	3	4	5	6	7	8	9	10	11	12	13	14	15	16	17
	1.01.02.2.01	Pengelolaan Pendidikan Sekolah Dasar	-	-			-	286.700.000,00			-	Meningkatkan kualitas Sumberdaya Manusia 3. Pemantapan Kualitas Sumber Daya Manusia Yang Unggul Dan Berdaya Saing	-	-	286.700.000,00	SD NEGERI 3 KOTA GAJAH NPSN. 10801731
	1.01.02.2.01.0029	Pengelolaan Dana BOS Sekolah Dasar														
			<i>Jumlah Sekolah Dasar yang Mengelola Dana BOS</i>				1 Satuan Pendidikan	286.700.000,00	Kab. Lampung Tengah, Semua Kecamatan, Semua Kel/Desa	DAK NON FISIK-BOS REGULER	-	Meningkatkan kualitas Sumberdaya Manusia 3. Pemantapan Kualitas Sumber Daya Manusia Yang Unggul Dan Berdaya Saing	-		286.700.000,00	SD NEGERI 3 KOTA GAJAH NPSN. 10801731
		<b>SD NEGERI 3 NAMBAH REJO NPSN. 10801721</b>						<b>69.560.000,00</b>							<b>69.560.000,00</b>	
	<b>1</b>	<b>URUSAN PEMERINTAHAN WAJIB YANG BERKAITAN DENGAN PELAYANAN DASAR</b>						<b>69.560.000,00</b>							<b>69.560.000,00</b>	
	<b>1.01</b>	<b>URUSAN PEMERINTAHAN BIDANG PENDIDIKAN</b>						<b>69.560.000,00</b>							<b>69.560.000,00</b>	
1.	<b>1.01.02</b>	<b>PROGRAM PENGELOLAAN PENDIDIKAN</b>	-	-			-	<b>69.560.000,00</b>						-	<b>69.560.000,00</b>	
	1.01.02.2.01	Pengelolaan Pendidikan Sekolah Dasar	-	-			-	69.560.000,00			-	Meningkatkan kualitas Sumberdaya Manusia 3. Pemantapan Kualitas Sumber Daya Manusia Yang Unggul Dan Berdaya Saing	-	-	69.560.000,00	SD NEGERI 3 NAMBAH REJO NPSN. 10801721
	1.01.02.2.01.0029	Pengelolaan Dana BOS Sekolah Dasar														

NO	KODE	URUSAN / BIDANG URUSAN / PROGRAM / KEGIATAN / SUB KEGIATAN	INDIKATOR PROGRAM / KEGIATAN / SUB KEGIATAN	TARGET AKHIR PERIODE RENSTRA OPD	REALISASI CAPAIAN RENJA OPD TAHUN 2022	PRAKIRAAN CAPAIAN TARGET RENJA OPD TAHUN 2023	CAPAIAN KINERJA DAN KERANGKA PENDANAAN						KELOMPOK SASARAN	PRAKIRAAN MAJU RENCANA TAHUN 2025		PERANGKAT DAERAH PENANGGUNG JAWAB
							TARGET 2024	PAGU INDIKATIF (Rp)	LOKASI	SUMBER DANA	PRIORITAS			TARGET	PAGU INDIKATIF (Rp)	
											NASIONAL	DAERAH				
1	2	3	4	5	6	7	8	9	10	11	12	13	14	15	16	17
			<i>Jumlah Sekolah Dasar yang Mengelola Dana BOS</i>				1 Satuan Pendidikan	69.560.000,00	Kab. Lampung Tengah, Semua Kecamatan, Semua Kel/Desa	DAK NON FISIK-BOS REGULER	-	Meningkatkan kualitas Sumberdaya Manusia 3. Pemantapan Kualitas Sumber Daya Manusia Yang Unggul Dan Berdaya Saing	-		69.560.000,00	SD NEGERI 3 NAMBAH REJO NPSN. 10801721
<b>SD NEGERI 3 SRI TEJO KENCONO NPSN. 10801569</b>								<b>90.240.000,00</b>							<b>90.240.000,00</b>	
	<b>1</b>	<b>URUSAN PEMERINTAHAN WAJIB YANG BERKAITAN DENGAN PELAYANAN DASAR</b>						<b>90.240.000,00</b>							<b>90.240.000,00</b>	
	<b>1.01</b>	<b>URUSAN PEMERINTAHAN BIDANG PENDIDIKAN</b>						<b>90.240.000,00</b>							<b>90.240.000,00</b>	
1.	1.01.02	PROGRAM PENGELOLAAN PENDIDIKAN	-	-			-	90.240.000,00						-	90.240.000,00	
	1.01.02.2.01	Pengelolaan Pendidikan Sekolah Dasar	-	-			-	90.240.000,00			-	Meningkatkan kualitas Sumberdaya Manusia 3. Pemantapan Kualitas Sumber Daya Manusia Yang Unggul Dan Berdaya Saing	-	-	90.240.000,00	SD NEGERI 3 SRI TEJO KENCONO NPSN. 10801569
	1.01.02.2.01.0029	Pengelolaan Dana BOS Sekolah Dasar														
			<i>Jumlah Sekolah Dasar yang Mengelola Dana BOS</i>				0 Satuan Pendidikan	90.240.000,00	Kab. Lampung Tengah, Semua Kecamatan, Semua Kel/Desa	DAK NON FISIK-BOS REGULER	-	Meningkatkan kualitas Sumberdaya Manusia 3. Pemantapan Kualitas Sumber Daya Manusia Yang Unggul Dan Berdaya Saing	-		90.240.000,00	SD NEGERI 3 SRI TEJO KENCONO NPSN. 10801569
<b>SD NEGERI 3 SUMBER REJO NPSN. 10801561</b>								<b>114.620.000,00</b>							<b>114.620.000,00</b>	

NO	KODE	URUSAN / BIDANG URUSAN / PROGRAM / KEGIATAN / SUB KEGIATAN	INDIKATOR PROGRAM / KEGIATAN / SUB KEGIATAN	TARGET AKHIR PERIODE RENSTRA OPD	REALISASI CAPAIAN RENJA OPD TAHUN 2022	PRAKIRAAN CAPAIAN TARGET RENJA OPD TAHUN 2023	CAPAIAN KINERJA DAN KERANGKA PENDANAAN						KELOMPOK SASARAN	PRAKIRAAN MAJU RENCANA TAHUN 2025		PERANGKAT DAERAH PENANGGUNG JAWAB	
							TARGET 2024	PAGU INDIKATIF (Rp)	LOKASI	SUMBER DANA	PRIORITAS			TARGET	PAGU INDIKATIF (Rp)		
											NASIONAL	DAERAH					
1	2	3	4	5	6	7	8	9	10	11	12	13	14	15	16	17	
	1	URUSAN PEMERINTAHAN WAJIB YANG BERKAITAN DENGAN PELAYANAN DASAR						114.620.000,00							114.620.000,00		
	1.01	URUSAN PEMERINTAHAN BIDANG PENDIDIKAN						114.620.000,00							114.620.000,00		
1.	1.01.02	PROGRAM PENGELOLAAN PENDIDIKAN	-	-			-	114.620.000,00						-	114.620.000,00		
	1.01.02.2.01	Pengelolaan Pendidikan Sekolah Dasar	-	-			-	114.620.000,00			-	Meningkatkan kualitas Sumberdaya Manusia 3. Pemantapan Kualitas Sumber Daya Manusia Yang Unggul Dan Berdaya Saing	-	-	114.620.000,00	SD NEGERI 3 SUMBER REJO NPSN. 10801561	
	1.01.02.2.01.0029	Pengelolaan Dana BOS Sekolah Dasar															
			Jumlah Sekolah Dasar yang Mengelola Dana BOS				1 Satuan Pendidikan	114.620.000,00	Kab. Lampung Tengah, Semua Kecamatan, Semua Kel/Desa	DAK NON FISIK-BOS REGULER, DAK NON FISIK-BOS KINERJA	-	Meningkatkan kualitas Sumberdaya Manusia 3. Pemantapan Kualitas Sumber Daya Manusia Yang Unggul Dan Berdaya Saing	-		114.620.000,00	SD NEGERI 3 SUMBER REJO NPSN. 10801561	
		SD NEGERI 4 KOTA GAJAH NPSN. 10801530							114.680.000,00							114.680.000,00	
	1	URUSAN PEMERINTAHAN WAJIB YANG BERKAITAN DENGAN PELAYANAN DASAR						114.680.000,00							114.680.000,00		
	1.01	URUSAN PEMERINTAHAN BIDANG PENDIDIKAN						114.680.000,00							114.680.000,00		
1.	1.01.02	PROGRAM PENGELOLAAN PENDIDIKAN	-	-			-	114.680.000,00						-	114.680.000,00		

NO	KODE	URUSAN / BIDANG URUSAN / PROGRAM / KEGIATAN / SUB KEGIATAN	INDIKATOR PROGRAM / KEGIATAN / SUB KEGIATAN	TARGET AKHIR PERIODE RENSTRA OPD	REALISASI CAPAIAN RENJA OPD TAHUN 2022	PRAKIRAAN CAPAIAN TARGET RENJA OPD TAHUN 2023	CAPAIAN KINERJA DAN KERANGKA PENDANAAN						KELOMPOK SASARAN	PRAKIRAAN MAJU RENCANA TAHUN 2025		PERANGKAT DAERAH PENANGGUNG JAWAB
							TARGET 2024	PAGU INDIKATIF (Rp)	LOKASI	SUMBER DANA	PRIORITAS			TARGET	PAGU INDIKATIF (Rp)	
											NASIONAL	DAERAH				
1	2	3	4	5	6	7	8	9	10	11	12	13	14	15	16	17
	1.01.02.2.01	Pengelolaan Pendidikan Sekolah Dasar	Persentase APM SD	-			99,29 persen	114.680.000,00			-	Meningkatkan kualitas Sumberdaya Manusia 3. Pemantapan Kualitas Sumber Daya Manusia Yang Unggul Dan Berdaya Saing	-	-	114.680.000,00	SD NEGERI 4 KOTA GAJAH NPSN. 10801530
	1.01.02.2.01.0029	Pengelolaan Dana BOS Sekolah Dasar														
			Jumlah Sekolah Dasar yang Mengelola Dana BOS				1 Satuan Pendidikan	114.680.000,00	Kab. Lampung Tengah, Semua Kecamatan, Semua Kel/Desa	DAK NON FISIK-BOS REGULER	-	Meningkatkan kualitas Sumberdaya Manusia 3. Pemantapan Kualitas Sumber Daya Manusia Yang Unggul Dan Berdaya Saing	-		114.680.000,00	SD NEGERI 4 KOTA GAJAH NPSN. 10801530
		<b>SD NEGERI 4 SRI TEJO KENCONO NPSN. 10801617</b>						<b>77.080.000,00</b>							<b>77.080.000,00</b>	
	<b>1</b>	<b>URUSAN PEMERINTAHAN WAJIB YANG BERKAITAN DENGAN PELAYANAN DASAR</b>						<b>77.080.000,00</b>							<b>77.080.000,00</b>	
	<b>1.01</b>	<b>URUSAN PEMERINTAHAN BIDANG PENDIDIKAN</b>						<b>77.080.000,00</b>							<b>77.080.000,00</b>	
1.	<b>1.01.02</b>	<b>PROGRAM PENGELOLAAN PENDIDIKAN</b>	-	-			-	<b>77.080.000,00</b>						-	<b>77.080.000,00</b>	
	1.01.02.2.01	Pengelolaan Pendidikan Sekolah Dasar	-	-			-	77.080.000,00			-	Meningkatkan kualitas Sumberdaya Manusia 3. Pemantapan Kualitas Sumber Daya Manusia Yang Unggul Dan Berdaya Saing	-	-	77.080.000,00	SD NEGERI 4 SRI TEJO KENCONO NPSN. 10801617
	1.01.02.2.01.0029	Pengelolaan Dana BOS Sekolah Dasar														

NO	KODE	URUSAN / BIDANG URUSAN / PROGRAM / KEGIATAN / SUB KEGIATAN	INDIKATOR PROGRAM / KEGIATAN / SUB KEGIATAN	TARGET AKHIR PERIODE RENSTRA OPD	REALISASI CAPAIAN RENJA OPD TAHUN 2022	PRAKIRAAN CAPAIAN TARGET RENJA OPD TAHUN 2023	CAPAIAN KINERJA DAN KERANGKA PENDANAAN						KELOMPOK SASARAN	PRAKIRAAN MAJU RENCANA TAHUN 2025		PERANGKAT DAERAH PENANGGUNG JAWAB
							TARGET 2024	PAGU INDIKATIF (Rp)	LOKASI	SUMBER DANA	PRIORITAS			TARGET	PAGU INDIKATIF (Rp)	
											NASIONAL	DAERAH				
1	2	3	4	5	6	7	8	9	10	11	12	13	14	15	16	17
			<i>Jumlah Sekolah Dasar yang Mengelola Dana BOS</i>				1 Satuan Pendidikan	77.080.000,00	Kab. Lampung Tengah, Semua Kecamatan, Semua Kel/Desa	DAK NON FISIK-BOS REGULER	-	Meningkatkan kualitas Sumberdaya Manusia 3. Pemantapan Kualitas Sumber Daya Manusia Yang Unggul Dan Berdaya Saing	-		77.080.000,00	SD NEGERI 4 SRI TEJO KENCONO NPSN. 10801617
<b>SD NEGERI 5 KOTA GAJAH NPSN. 10801639</b>								<b>0,00</b>							<b>195.520.000,00</b>	
1		<b>URUSAN PEMERINTAHAN WAJIB YANG BERKAITAN DENGAN PELAYANAN DASAR</b>						<b>0,00</b>							<b>195.520.000,00</b>	
	1.01	<b>URUSAN PEMERINTAHAN BIDANG PENDIDIKAN</b>						<b>0,00</b>							<b>195.520.000,00</b>	
1.	1.01.02	<b>PROGRAM PENGELOLAAN PENDIDIKAN</b>	-	-			-	<b>0,00</b>						-	<b>195.520.000,00</b>	
	1.01.02.2.01	Pengelolaan Pendidikan Sekolah Dasar	-	-			-	0,00			-	Meningkatkan kualitas Sumberdaya Manusia 3. Pemantapan Kualitas Sumber Daya Manusia Yang Unggul Dan Berdaya Saing	-	-	195.520.000,00	SD NEGERI 5 KOTA GAJAH NPSN. 10801639
	1.01.02.2.01.0029	Pengelolaan Dana BOS Sekolah Dasar														
			<i>Jumlah Sekolah Dasar yang Mengelola Dana BOS</i>				1 Satuan Pendidikan	0,00	Kab. Lampung Tengah, Semua Kecamatan, Semua Kel/Desa	DAK NON FISIK-BOS REGULER	-	Meningkatkan kualitas Sumberdaya Manusia 3. Pemantapan Kualitas Sumber Daya Manusia Yang Unggul Dan Berdaya Saing	-		195.520.000,00	SD NEGERI 5 KOTA GAJAH NPSN. 10801639
<b>SD NEGERI 6 KOTA GAJAH NPSN. 10801584</b>								<b>0,00</b>							<b>87.420.000,00</b>	

NO	KODE	URUSAN / BIDANG URUSAN / PROGRAM / KEGIATAN / SUB KEGIATAN	INDIKATOR PROGRAM / KEGIATAN / SUB KEGIATAN	TARGET AKHIR PERIODE RENSTRA OPD	REALISASI CAPAIAN RENJA OPD TAHUN 2022	PRAKIRAAN CAPAIAN TARGET RENJA OPD TAHUN 2023	CAPAIAN KINERJA DAN KERANGKA PENDANAAN						KELOMPOK SASARAN	PRAKIRAAN MAJU RENCANA TAHUN 2025		PERANGKAT DAERAH PENANGGUNG JAWAB	
							TARGET 2024	PAGU INDIKATIF (Rp)	LOKASI	SUMBER DANA	PRIORITAS			TARGET	PAGU INDIKATIF (Rp)		
											NASIONAL	DAERAH					
1	2	3	4	5	6	7	8	9	10	11	12	13	14	15	16	17	
	1	URUSAN PEMERINTAHAN WAJIB YANG BERKAITAN DENGAN PELAYANAN DASAR						0,00							87.420.000,00		
	1.01	URUSAN PEMERINTAHAN BIDANG PENDIDIKAN						0,00							87.420.000,00		
1.	1.01.02	PROGRAM PENGELOLAAN PENDIDIKAN	-	-			-	0,00						-	87.420.000,00		
	1.01.02.2.01	Pengelolaan Pendidikan Sekolah Dasar	-	-			-	0,00			-	Meningkatkan kualitas Sumberdaya Manusia 3. Pemantapan Kualitas Sumber Daya Manusia Yang Unggul Dan Berdaya Saing	-	-	87.420.000,00	SD NEGERI 6 KOTA GAJAH NPSN. 10801584	
	1.01.02.2.01.0029	Pengelolaan Dana BOS Sekolah Dasar															
			Jumlah Sekolah Dasar yang Mengelola Dana BOS				1 Satuan Pendidikan	0,00	Kab. Lampung Tengah, Semua Kecamatan, Semua Kel/Desa	DAK NON FISIK-BOS REGULER	-	Meningkatkan kualitas Sumberdaya Manusia 3. Pemantapan Kualitas Sumber Daya Manusia Yang Unggul Dan Berdaya Saing	-		87.420.000,00	SD NEGERI 6 KOTA GAJAH NPSN. 10801584	
		SD NEGERI 7 KOTA GAJAH NPSN. 10801578							0,00							156.980.000,00	
	1	URUSAN PEMERINTAHAN WAJIB YANG BERKAITAN DENGAN PELAYANAN DASAR						0,00							156.980.000,00		
	1.01	URUSAN PEMERINTAHAN BIDANG PENDIDIKAN						0,00							156.980.000,00		
1.	1.01.02	PROGRAM PENGELOLAAN PENDIDIKAN	-	-			-	0,00						-	156.980.000,00		

NO	KODE	URUSAN / BIDANG URUSAN / PROGRAM / KEGIATAN / SUB KEGIATAN	INDIKATOR PROGRAM / KEGIATAN / SUB KEGIATAN	TARGET AKHIR PERIODE RENSTRA OPD	REALISASI CAPAIAN RENJA OPD TAHUN 2022	PRAKIRAAN CAPAIAN TARGET RENJA OPD TAHUN 2023	CAPAIAN KINERJA DAN KERANGKA PENDANAAN						KELOMPOK SASARAN	PRAKIRAAN MAJU RENCANA TAHUN 2025		PERANGKAT DAERAH PENANGGUNG JAWAB
							TARGET 2024	PAGU INDIKATIF (Rp)	LOKASI	SUMBER DANA	PRIORITAS			TARGET	PAGU INDIKATIF (Rp)	
											NASIONAL	DAERAH				
1	2	3	4	5	6	7	8	9	10	11	12	13	14	15	16	17
	1.01.02.2.01	Pengelolaan Pendidikan Sekolah Dasar	-	-			-	0,00			-	Meningkatkan kualitas Sumberdaya Manusia 3. Pemantapan Kualitas Sumber Daya Manusia Yang Unggul Dan Berdaya Saing	-	-	156.980.000,00	SD NEGERI 7 KOTA GAJAH NPSN. 10801578
	1.01.02.2.01.0029	Pengelolaan Dana BOS Sekolah Dasar														
			Jumlah Sekolah Dasar yang Mengelola Dana BOS				1 Satuan Pendidikan	0,00	Kab. Lampung Tengah, Semua Kecamatan, Semua Kel/Desa	DAK NON FISIK-BOS REGULER	-	Meningkatkan kualitas Sumberdaya Manusia 3. Pemantapan Kualitas Sumber Daya Manusia Yang Unggul Dan Berdaya Saing	-		156.980.000,00	SD NEGERI 7 KOTA GAJAH NPSN. 10801578
		<b>SD NEGERI 1 BANDAR SARI NPSN. 10802091</b>						<b>0,00</b>							<b>318.660.000,00</b>	
	<b>1</b>	<b>URUSAN PEMERINTAHAN WAJIB YANG BERKAITAN DENGAN PELAYANAN DASAR</b>						<b>0,00</b>							<b>318.660.000,00</b>	
	<b>1.01</b>	<b>URUSAN PEMERINTAHAN BIDANG PENDIDIKAN</b>						<b>0,00</b>							<b>318.660.000,00</b>	
1.	<b>1.01.02</b>	<b>PROGRAM PENGELOLAAN PENDIDIKAN</b>	-	-			-	<b>0,00</b>						-	<b>318.660.000,00</b>	
	1.01.02.2.01	Pengelolaan Pendidikan Sekolah Dasar	-	-			-	0,00			-	Meningkatkan kualitas Sumberdaya Manusia 3. Pemantapan Kualitas Sumber Daya Manusia Yang Unggul Dan Berdaya Saing	-	-	318.660.000,00	SD NEGERI 1 BANDAR SARI NPSN. 10802091
	1.01.02.2.01.0029	Pengelolaan Dana BOS Sekolah Dasar														

NO	KODE	URUSAN / BIDANG URUSAN / PROGRAM / KEGIATAN / SUB KEGIATAN	INDIKATOR PROGRAM / KEGIATAN / SUB KEGIATAN	TARGET AKHIR PERIODE RENSTRA OPD	REALISASI CAPAIAN RENJA OPD TAHUN 2022	PRAKIRAAN CAPAIAN TARGET RENJA OPD TAHUN 2023	CAPAIAN KINERJA DAN KERANGKA PENDANAAN						KELOMPOK SASARAN	PRAKIRAAN MAJU RENCANA TAHUN 2025		PERANGKAT DAERAH PENANGGUNG JAWAB
							TARGET 2024	PAGU INDIKATIF (Rp)	LOKASI	SUMBER DANA	PRIORITAS			TARGET	PAGU INDIKATIF (Rp)	
											NASIONAL	DAERAH				
1	2	3	4	5	6	7	8	9	10	11	12	13	14	15	16	17
			<i>Jumlah Sekolah Dasar yang Mengelola Dana BOS</i>				1 Satuan Pendidikan	0,00	Kab. Lampung Tengah, Semua Kecamatan, Semua Kel/Desa	DAK NON FISIK-BOS REGULER	-	Meningkatkan kualitas Sumberdaya Manusia 3. Pemantapan Kualitas Sumber Daya Manusia Yang Unggul Dan Berdaya Saing	-		318.660.000,00	SD NEGERI 1 BANDAR SARI NPSN. 10802091
<b>SD NEGERI 1 KOTA BARU NPSN. 10802170</b>								<b>61.100.000,00</b>							<b>61.100.000,00</b>	
	<b>1</b>	<b>URUSAN PEMERINTAHAN WAJIB YANG BERKAITAN DENGAN PELAYANAN DASAR</b>						<b>61.100.000,00</b>							<b>61.100.000,00</b>	
	<b>1.01</b>	<b>URUSAN PEMERINTAHAN BIDANG PENDIDIKAN</b>						<b>61.100.000,00</b>							<b>61.100.000,00</b>	
1.	1.01.02	PROGRAM PENGELOLAAN PENDIDIKAN	-	-			-	61.100.000,00						-	61.100.000,00	
	1.01.02.2.01	Pengelolaan Pendidikan Sekolah Dasar	-	-			-	61.100.000,00			-	Meningkatkan kualitas Sumberdaya Manusia 3. Pemantapan Kualitas Sumber Daya Manusia Yang Unggul Dan Berdaya Saing	-	-	61.100.000,00	SD NEGERI 1 KOTA BARU NPSN. 10802170
	1.01.02.2.01.0029	Pengelolaan Dana BOS Sekolah Dasar														
			<i>Jumlah Sekolah Dasar yang Mengelola Dana BOS</i>				1 Satuan Pendidikan	61.100.000,00	Kab. Lampung Tengah, Semua Kecamatan, Semua Kel/Desa	DAK NON FISIK-BOS REGULER	-	Meningkatkan kualitas Sumberdaya Manusia 3. Pemantapan Kualitas Sumber Daya Manusia Yang Unggul Dan Berdaya Saing	-		61.100.000,00	SD NEGERI 1 KOTA BARU NPSN. 10802170
<b>SD NEGERI 1 KURIPAN NPSN. 10802168</b>								<b>0,00</b>							<b>114.680.000,00</b>	



NO	KODE	URUSAN / BIDANG URUSAN / PROGRAM / KEGIATAN / SUB KEGIATAN	INDIKATOR PROGRAM / KEGIATAN / SUB KEGIATAN	TARGET AKHIR PERIODE RENSTRA OPD	REALISASI CAPAIAN RENJA OPD TAHUN 2022	PRAKIRAAN CAPAIAN TARGET RENJA OPD TAHUN 2023	CAPAIAN KINERJA DAN KERANGKA PENDANAAN						KELOMPOK SASARAN	PRAKIRAAN MAJU RENCANA TAHUN 2025		PERANGKAT DAERAH PENANGGUNG JAWAB	
							TARGET 2024	PAGU INDIKATIF (Rp)	LOKASI	SUMBER DANA	PRIORITAS			TARGET	PAGU INDIKATIF (Rp)		
											NASIONAL	DAERAH					
1	2	3	4	5	6	7	8	9	10	11	12	13	14	15	16	17	
	1	URUSAN PEMERINTAHAN WAJIB YANG BERKAITAN DENGAN PELAYANAN DASAR						0,00							114.680.000,00		
	1.01	URUSAN PEMERINTAHAN BIDANG PENDIDIKAN						0,00							114.680.000,00		
1.	1.01.02	PROGRAM PENGELOLAAN PENDIDIKAN	-	-			-	0,00						-	114.680.000,00		
	1.01.02.2.01	Pengelolaan Pendidikan Sekolah Dasar	-	-			-	0,00			-	Meningkatk an kualitas Sumberday a Manusia 3. Pemanta pan Kualitas Sumber Daya Manusia Yang Unggul Dan Berdaya Saing	-	-	114.680.000,00	SD NEGERI 1 KURIPAN NPSN. 10802168	
	1.01.02.2.01.0029	Pengelolaan Dana BOS Sekolah Dasar															
			<i>Jumlah Sekolah Dasar yang Mengelola Dana BOS</i>				1 Satuan Pendidikan	0,00	Kab. Lampung Tengah, Semua Kecamatan, Semua Kel/Desa	DAK NON FISIK-BOS REGULER	-	Meningkatk an kualitas Sumberday a Manusia 3. Pemanta pan Kualitas Sumber Daya Manusia Yang Unggul Dan Berdaya Saing	-		114.680.000,00	SD NEGERI 1 KURIPAN NPSN. 10802168	
		SD NEGERI 1 MARGO REJO NPSN. 10802180							70.500.000,00							70.500.000,00	
	1	URUSAN PEMERINTAHAN WAJIB YANG BERKAITAN DENGAN PELAYANAN DASAR						70.500.000,00							70.500.000,00		
	1.01	URUSAN PEMERINTAHAN BIDANG PENDIDIKAN						70.500.000,00							70.500.000,00		
1.	1.01.02	PROGRAM PENGELOLAAN PENDIDIKAN	-	-			-	70.500.000,00						-	70.500.000,00		

NO	KODE	URUSAN / BIDANG URUSAN / PROGRAM / KEGIATAN / SUB KEGIATAN	INDIKATOR PROGRAM / KEGIATAN / SUB KEGIATAN	TARGET AKHIR PERIODE RENSTRA OPD	REALISASI CAPAIAN RENJA OPD TAHUN 2022	PRAKIRAAN CAPAIAN TARGET RENJA OPD TAHUN 2023	CAPAIAN KINERJA DAN KERANGKA PENDANAAN						KELOMPOK SASARAN	PRAKIRAAN MAJU RENCANA TAHUN 2025		PERANGKAT DAERAH PENANGGUNG JAWAB	
							TARGET 2024	PAGU INDIKATIF (Rp)	LOKASI	SUMBER DANA	PRIORITAS			TARGET	PAGU INDIKATIF (Rp)		
											NASIONAL	DAERAH					
1	2	3	4	5	6	7	8	9	10	11	12	13	14	15	16	17	
	1.01.02.2.01	Pengelolaan Pendidikan Sekolah Dasar	-	-			-	70.500.000,00			-	Meningkatkan kualitas Sumberdaya Manusia 3. Pemantapan Kualitas Sumber Daya Manusia Yang Unggul Dan Berdaya Saing	-	-	70.500.000,00	SD NEGERI 1 MARGO REJO NPSN. 10802180	
	1.01.02.2.01.0029	Pengelolaan Dana BOS Sekolah Dasar															
			<i>Jumlah Sekolah Dasar yang Mengelola Dana BOS</i>				1 Satuan Pendidikan	70.500.000,00	Kab. Lampung Tengah, Semua Kecamatan, Semua Kel/Desa	DAK NON FISIK-BOS REGULER	-	Meningkatkan kualitas Sumberdaya Manusia 3. Pemantapan Kualitas Sumber Daya Manusia Yang Unggul Dan Berdaya Saing	-		70.500.000,00	SD NEGERI 1 MARGO REJO NPSN. 10802180	
		<b>SD NEGERI 1 MOJOKERTO NPSN. 10802195</b>							<b>201.160.000,00</b>							<b>201.160.000,00</b>	
	<b>1</b>	<b>URUSAN PEMERINTAHAN WAJIB YANG BERKAITAN DENGAN PELAYANAN DASAR</b>						<b>201.160.000,00</b>							<b>201.160.000,00</b>		
	<b>1.01</b>	<b>URUSAN PEMERINTAHAN BIDANG PENDIDIKAN</b>						<b>201.160.000,00</b>							<b>201.160.000,00</b>		
1.	<b>1.01.02</b>	<b>PROGRAM PENGELOLAAN PENDIDIKAN</b>	-	-			-	<b>201.160.000,00</b>						-	<b>201.160.000,00</b>		
	1.01.02.2.01	Pengelolaan Pendidikan Sekolah Dasar	-	-			-	201.160.000,00			-	Meningkatkan kualitas Sumberdaya Manusia 3. Pemantapan Kualitas Sumber Daya Manusia Yang Unggul Dan Berdaya Saing	-	-	201.160.000,00	SD NEGERI 1 MOJOKERTO NPSN. 10802195	
	1.01.02.2.01.0029	Pengelolaan Dana BOS Sekolah Dasar															

NO	KODE	URUSAN / BIDANG URUSAN / PROGRAM / KEGIATAN / SUB KEGIATAN	INDIKATOR PROGRAM / KEGIATAN / SUB KEGIATAN	TARGET AKHIR PERIODE RENSTRA OPD	REALISASI CAPAIAN RENJA OPD TAHUN 2022	PRAKIRAAN CAPAIAN TARGET RENJA OPD TAHUN 2023	CAPAIAN KINERJA DAN KERANGKA PENDANAAN					KELOMPOK SASARAN	PRAKIRAAN MAJU RENCANA TAHUN 2025		PERANGKAT DAERAH PENANGGUNG JAWAB	
							TARGET 2024	PAGU INDIKATIF (Rp)	LOKASI	SUMBER DANA	PRIORITAS		TARGET	PAGU INDIKATIF (Rp)		
											NASIONAL					DAERAH
1	2	3	4	5	6	7	8	9	10	11	12	13	14	15	16	17
			<i>Jumlah Sekolah Dasar yang Mengelola Dana BOS</i>				1 Satuan Pendidikan	201.160.000,00	Kab. Lampung Tengah, Semua Kecamatan, Semua Kel/Desa	DAK NON FISIK-BOS REGULER	-	Meningkatkan kualitas Sumberdaya Manusia 3. Pemantapan Kualitas Sumber Daya Manusia Yang Unggul Dan Berdaya Saing	-		201.160.000,00	SD NEGERI 1 MOJOKERTO NPSN. 10802195
<b>SD NEGERI 1 PADANG RATU NPSN. 10802603</b>								<b>0,00</b>						<b>189.880.000,00</b>		
<b>1</b>		<b>URUSAN PEMERINTAHAN WAJIB YANG BERKAITAN DENGAN PELAYANAN DASAR</b>						<b>0,00</b>							<b>189.880.000,00</b>	
	<b>1.01</b>	<b>URUSAN PEMERINTAHAN BIDANG PENDIDIKAN</b>						<b>0,00</b>							<b>189.880.000,00</b>	
1.	1.01.02	PROGRAM PENGELOLAAN PENDIDIKAN	-	-			-	0,00						-	189.880.000,00	
	1.01.02.2.01	Pengelolaan Pendidikan Sekolah Dasar	-	-			-	0,00			-	Meningkatkan kualitas Sumberdaya Manusia 3. Pemantapan Kualitas Sumber Daya Manusia Yang Unggul Dan Berdaya Saing	-	-	189.880.000,00	SD NEGERI 1 PADANG RATU NPSN. 10802603
	1.01.02.2.01.0029	Pengelolaan Dana BOS Sekolah Dasar														
			<i>Jumlah Sekolah Dasar yang Mengelola Dana BOS</i>				1 Satuan Pendidikan	0,00	Kab. Lampung Tengah, Semua Kecamatan, Semua Kel/Desa	DAK NON FISIK-BOS REGULER	-	Meningkatkan kualitas Sumberdaya Manusia 3. Pemantapan Kualitas Sumber Daya Manusia Yang Unggul Dan Berdaya Saing	-		189.880.000,00	SD NEGERI 1 PADANG RATU NPSN. 10802603
<b>SD NEGERI 1 PURWOSARI NPSN. 10802589</b>								<b>0,00</b>						<b>161.680.000,00</b>		

NO	KODE	URUSAN / BIDANG URUSAN / PROGRAM / KEGIATAN / SUB KEGIATAN	INDIKATOR PROGRAM / KEGIATAN / SUB KEGIATAN	TARGET AKHIR PERIODE RENSTRA OPD	REALISASI CAPAIAN RENJA OPD TAHUN 2022	PRAKIRAAN CAPAIAN TARGET RENJA OPD TAHUN 2023	CAPAIAN KINERJA DAN KERANGKA PENDANAAN						KELOMPOK SASARAN	PRAKIRAAN MAJU RENCANA TAHUN 2025		PERANGKAT DAERAH PENANGGUNG JAWAB	
							TARGET 2024	PAGU INDIKATIF (Rp)	LOKASI	SUMBER DANA	PRIORITAS			TARGET	PAGU INDIKATIF (Rp)		
											NASIONAL	DAERAH					
1	2	3	4	5	6	7	8	9	10	11	12	13	14	15	16	17	
	1	URUSAN PEMERINTAHAN WAJIB YANG BERKAITAN DENGAN PELAYANAN DASAR						0,00							161.680.000,00		
	1.01	URUSAN PEMERINTAHAN BIDANG PENDIDIKAN						0,00							161.680.000,00		
1.	1.01.02	PROGRAM PENGELOLAAN PENDIDIKAN	-	-			-	0,00						-	161.680.000,00		
	1.01.02.2.01	Pengelolaan Pendidikan Sekolah Dasar	-	-			-	0,00			-	Meningkatkan kualitas Sumberdaya Manusia 3. Pemantapan Kualitas Sumber Daya Manusia Yang Unggul Dan Berdaya Saing	-	-	161.680.000,00	SD NEGERI 1 PURWOSARI NPSN. 10802589	
	1.01.02.2.01.0029	Pengelolaan Dana BOS Sekolah Dasar															
			Jumlah Sekolah Dasar yang Mengelola Dana BOS				1 Satuan Pendidikan	0,00	Kab. Lampung Tengah, Semua Kecamatan, Semua Kel/Desa	DAK NON FISIK-BOS REGULER	-	Meningkatkan kualitas Sumberdaya Manusia 3. Pemantapan Kualitas Sumber Daya Manusia Yang Unggul Dan Berdaya Saing	-		161.680.000,00	SD NEGERI 1 PURWOSARI NPSN. 10802589	
		SD NEGERI 1 SENDANG AYU NPSN. 10810426							205.860.000,00							205.860.000,00	
	1	URUSAN PEMERINTAHAN WAJIB YANG BERKAITAN DENGAN PELAYANAN DASAR						205.860.000,00							205.860.000,00		
	1.01	URUSAN PEMERINTAHAN BIDANG PENDIDIKAN						205.860.000,00							205.860.000,00		
1.	1.01.02	PROGRAM PENGELOLAAN PENDIDIKAN	-	-			-	205.860.000,00						-	205.860.000,00		

NO	KODE	URUSAN / BIDANG URUSAN / PROGRAM / KEGIATAN / SUB KEGIATAN	INDIKATOR PROGRAM / KEGIATAN / SUB KEGIATAN	TARGET AKHIR PERIODE RENSTRA OPD	REALISASI CAPAIAN RENJA OPD TAHUN 2022	PRAKIRAAN CAPAIAN TARGET RENJA OPD TAHUN 2023	CAPAIAN KINERJA DAN KERANGKA PENDANAAN						KELOMPOK SASARAN	PRAKIRAAN MAJU RENCANA TAHUN 2025		PERANGKAT DAERAH PENANGGUNG JAWAB
							TARGET 2024	PAGU INDIKATIF (Rp)	LOKASI	SUMBER DANA	PRIORITAS			TARGET	PAGU INDIKATIF (Rp)	
											NASIONAL	DAERAH				
1	2	3	4	5	6	7	8	9	10	11	12	13	14	15	16	17
	1.01.02.2.01	Pengelolaan Pendidikan Sekolah Dasar	-	-			-	205.860.000,00			-	Meningkatkan kualitas Sumberdaya Manusia 3. Pemantapan Kualitas Sumber Daya Manusia Yang Unggul Dan Berdaya Saing	-	-	205.860.000,00	SD NEGERI 1 SENDANG AYU NPSN. 10810426
	1.01.02.2.01.0029	Pengelolaan Dana BOS Sekolah Dasar														
			<i>Jumlah Sekolah Dasar yang Mengelola Dana BOS</i>				1 Satuan Pendidikan	205.860.000,00	Kab. Lampung Tengah, Semua Kecamatan, Semua Kel/Desa	DAK NON FISIK-BOS REGULER	-	Meningkatkan kualitas Sumberdaya Manusia 3. Pemantapan Kualitas Sumber Daya Manusia Yang Unggul Dan Berdaya Saing	-		205.860.000,00	SD NEGERI 1 SENDANG AYU NPSN. 10810426
		<b>SD NEGERI 1 SRI AGUNG NPSN. 10802659</b>						<b>0,00</b>							<b>234.060.000,00</b>	
	<b>1</b>	<b>URUSAN PEMERINTAHAN WAJIB YANG BERKAITAN DENGAN PELAYANAN DASAR</b>						<b>0,00</b>							<b>234.060.000,00</b>	
	<b>1.01</b>	<b>URUSAN PEMERINTAHAN BIDANG PENDIDIKAN</b>						<b>0,00</b>							<b>234.060.000,00</b>	
1.	<b>1.01.02</b>	<b>PROGRAM PENGELOLAAN PENDIDIKAN</b>	-	-			-	<b>0,00</b>						-	<b>234.060.000,00</b>	
	1.01.02.2.01	Pengelolaan Pendidikan Sekolah Dasar	-	-			-	0,00			-	Meningkatkan kualitas Sumberdaya Manusia 3. Pemantapan Kualitas Sumber Daya Manusia Yang Unggul Dan Berdaya Saing	-	-	234.060.000,00	SD NEGERI 1 SRI AGUNG NPSN. 10802659
	1.01.02.2.01.0029	Pengelolaan Dana BOS Sekolah Dasar														

NO	KODE	URUSAN / BIDANG URUSAN / PROGRAM / KEGIATAN / SUB KEGIATAN	INDIKATOR PROGRAM / KEGIATAN / SUB KEGIATAN	TARGET AKHIR PERIODE RENSTRA OPD	REALISASI CAPAIAN RENJA OPD TAHUN 2022	PRAKIRAAN CAPAIAN TARGET RENJA OPD TAHUN 2023	CAPAIAN KINERJA DAN KERANGKA PENDANAAN						KELOMPOK SASARAN	PRAKIRAAN MAJU RENCANA TAHUN 2025		PERANGKAT DAERAH PENANGGUNG JAWAB
							TARGET 2024	PAGU INDIKATIF (Rp)	LOKASI	SUMBER DANA	PRIORITAS			TARGET	PAGU INDIKATIF (Rp)	
											NASIONAL	DAERAH				
1	2	3	4	5	6	7	8	9	10	11	12	13	14	15	16	17
			<i>Jumlah Sekolah Dasar yang Mengelola Dana BOS</i>				1 Satuan Pendidikan	0,00	Kab. Lampung Tengah, Semua Kecamatan, Semua Kel/Desa	DAK NON FISIK-BOS REGULER	-	Meningkatkan kualitas Sumberdaya Manusia 3. Pemantapan Kualitas Sumber Daya Manusia Yang Unggul Dan Berdaya Saing	-		234.060.000,00	SD NEGERI 1 SRI AGUNG NPSN. 10802659
<b>SD NEGERI 1 SURABAYA NPSN. 10802685</b>								<b>123.140.000,00</b>							<b>123.140.000,00</b>	
	<b>1</b>	<b>URUSAN PEMERINTAHAN WAJIB YANG BERKAITAN DENGAN PELAYANAN DASAR</b>						<b>123.140.000,00</b>							<b>123.140.000,00</b>	
	<b>1.01</b>	<b>URUSAN PEMERINTAHAN BIDANG PENDIDIKAN</b>						<b>123.140.000,00</b>							<b>123.140.000,00</b>	
1.	<b>1.01.02</b>	<b>PROGRAM PENGELOLAAN PENDIDIKAN</b>	-	-			-	<b>123.140.000,00</b>						-	<b>123.140.000,00</b>	
	1.01.02.2.01	Pengelolaan Pendidikan Sekolah Dasar	-	-			-	123.140.000,00			-	Meningkatkan kualitas Sumberdaya Manusia 3. Pemantapan Kualitas Sumber Daya Manusia Yang Unggul Dan Berdaya Saing	-	-	123.140.000,00	SD NEGERI 1 SURABAYA NPSN. 10802685
	1.01.02.2.01.0029	Pengelolaan Dana BOS Sekolah Dasar														
			<i>Jumlah Sekolah Dasar yang Mengelola Dana BOS</i>				1 Satuan Pendidikan	123.140.000,00	Kab. Lampung Tengah, Semua Kecamatan, Semua Kel/Desa	DAK NON FISIK-BOS REGULER	-	Meningkatkan kualitas Sumberdaya Manusia 3. Pemantapan Kualitas Sumber Daya Manusia Yang Unggul Dan Berdaya Saing	-		123.140.000,00	SD NEGERI 1 SURABAYA NPSN. 10802685
<b>SD NEGERI 2 BANDAR SARI NPSN. 10802644</b>								<b>0,00</b>							<b>167.320.000,00</b>	

NO	KODE	URUSAN / BIDANG URUSAN / PROGRAM / KEGIATAN / SUB KEGIATAN	INDIKATOR PROGRAM / KEGIATAN / SUB KEGIATAN	TARGET AKHIR PERIODE RENSTRA OPD	REALISASI CAPAIAN RENJA OPD TAHUN 2022	PRAKIRAAN CAPAIAN TARGET RENJA OPD TAHUN 2023	CAPAIAN KINERJA DAN KERANGKA PENDANAAN						KELOMPOK SASARAN	PRAKIRAAN MAJU RENCANA TAHUN 2025		PERANGKAT DAERAH PENANGGUNG JAWAB	
							TARGET 2024	PAGU INDIKATIF (Rp)	LOKASI	SUMBER DANA	PRIORITAS			TARGET	PAGU INDIKATIF (Rp)		
											NASIONAL	DAERAH					
1	2	3	4	5	6	7	8	9	10	11	12	13	14	15	16	17	
	1	URUSAN PEMERINTAHAN WAJIB YANG BERKAITAN DENGAN PELAYANAN DASAR						0,00							167.320.000,00		
	1.01	URUSAN PEMERINTAHAN BIDANG PENDIDIKAN						0,00							167.320.000,00		
1.	1.01.02	PROGRAM PENGELOLAAN PENDIDIKAN	-	-			-	0,00						-	167.320.000,00		
	1.01.02.2.01	Pengelolaan Pendidikan Sekolah Dasar	-	-			-	0,00			-	Meningkatkan kualitas Sumberdaya Manusia 3. Pemantapan Kualitas Sumber Daya Manusia Yang Unggul Dan Berdaya Saing	-	-	167.320.000,00	SD NEGERI 2 BANDAR SARI NPSN. 10802644	
	1.01.02.2.01.0029	Pengelolaan Dana BOS Sekolah Dasar															
			Jumlah Sekolah Dasar yang Mengelola Dana BOS				1 Satuan Pendidikan	0,00	Kab. Lampung Tengah, Semua Kecamatan, Semua Kel/Desa	DAK NON FISIK-BOS REGULER	-	Meningkatkan kualitas Sumberdaya Manusia 3. Pemantapan Kualitas Sumber Daya Manusia Yang Unggul Dan Berdaya Saing	-		167.320.000,00	SD NEGERI 2 BANDAR SARI NPSN. 10802644	
		SD NEGERI 2 KOTA BARU NPSN. 10802430							121.260.000,00							121.260.000,00	
	1	URUSAN PEMERINTAHAN WAJIB YANG BERKAITAN DENGAN PELAYANAN DASAR						121.260.000,00							121.260.000,00		
	1.01	URUSAN PEMERINTAHAN BIDANG PENDIDIKAN						121.260.000,00							121.260.000,00		
1.	1.01.02	PROGRAM PENGELOLAAN PENDIDIKAN	-	-			-	121.260.000,00						-	121.260.000,00		

NO	KODE	URUSAN / BIDANG URUSAN / PROGRAM / KEGIATAN / SUB KEGIATAN	INDIKATOR PROGRAM / KEGIATAN / SUB KEGIATAN	TARGET AKHIR PERIODE RENSTRA OPD	REALISASI CAPAIAN RENJA OPD TAHUN 2022	PRAKIRAAN CAPAIAN TARGET RENJA OPD TAHUN 2023	CAPAIAN KINERJA DAN KERANGKA PENDANAAN						KELOMPOK SASARAN	PRAKIRAAN MAJU RENCANA TAHUN 2025		PERANGKAT DAERAH PENANGGUNG JAWAB
							TARGET 2024	PAGU INDIKATIF (Rp)	LOKASI	SUMBER DANA	PRIORITAS			TARGET	PAGU INDIKATIF (Rp)	
											NASIONAL	DAERAH				
1	2	3	4	5	6	7	8	9	10	11	12	13	14	15	16	17
	1.01.02.2.01	Pengelolaan Pendidikan Sekolah Dasar	-	-			-	121.260.000,00			-	Meningkatkan kualitas Sumberdaya Manusia 3. Pemantapan Kualitas Sumber Daya Manusia Yang Unggul Dan Berdaya Saing	-	-	121.260.000,00	SD NEGERI 2 KOTA BARU NPSN. 10802430
	1.01.02.2.01.0029	Pengelolaan Dana BOS Sekolah Dasar														
			Jumlah Sekolah Dasar yang Mengelola Dana BOS				1 Satuan Pendidikan	121.260.000,00	Kab. Lampung Tengah, Semua Kecamatan, Semua Kel/Desa	DAK NON FISIK-BOS REGULER	-	Meningkatkan kualitas Sumberdaya Manusia 3. Pemantapan Kualitas Sumber Daya Manusia Yang Unggul Dan Berdaya Saing	-		121.260.000,00	SD NEGERI 2 KOTA BARU NPSN. 10802430
		<b>SD NEGERI 2 KURIPAN NPSN. 10802428</b>						<b>213.380.000,00</b>							<b>213.380.000,00</b>	
	<b>1</b>	<b>URUSAN PEMERINTAHAN WAJIB YANG BERKAITAN DENGAN PELAYANAN DASAR</b>						<b>213.380.000,00</b>							<b>213.380.000,00</b>	
	<b>1.01</b>	<b>URUSAN PEMERINTAHAN BIDANG PENDIDIKAN</b>						<b>213.380.000,00</b>							<b>213.380.000,00</b>	
1.	<b>1.01.02</b>	<b>PROGRAM PENGELOLAAN PENDIDIKAN</b>	-	-			-	<b>213.380.000,00</b>						-	<b>213.380.000,00</b>	
	1.01.02.2.01	Pengelolaan Pendidikan Sekolah Dasar	-	-			-	213.380.000,00			-	Meningkatkan kualitas Sumberdaya Manusia 3. Pemantapan Kualitas Sumber Daya Manusia Yang Unggul Dan Berdaya Saing	-	-	213.380.000,00	SD NEGERI 2 KURIPAN NPSN. 10802428
	1.01.02.2.01.0029	Pengelolaan Dana BOS Sekolah Dasar														



NO	KODE	URUSAN / BIDANG URUSAN / PROGRAM / KEGIATAN / SUB KEGIATAN	INDIKATOR PROGRAM / KEGIATAN / SUB KEGIATAN	TARGET AKHIR PERIODE RENSTRA OPD	REALISASI CAPAIAN RENJA OPD TAHUN 2022	PRAKIRAAN CAPAIAN TARGET RENJA OPD TAHUN 2023	CAPAIAN KINERJA DAN KERANGKA PENDANAAN					KELOMPOK SASARAN	PRAKIRAAN MAJU RENCANA TAHUN 2025		PERANGKAT DAERAH PENANGGUNG JAWAB	
							TARGET 2024	PAGU INDIKATIF (Rp)	LOKASI	SUMBER DANA	PRIORITAS		TARGET	PAGU INDIKATIF (Rp)		
											NASIONAL					DAERAH
1	2	3	4	5	6	7	8	9	10	11	12	13	14	15	16	17
			<i>Jumlah Sekolah Dasar yang Mengelola Dana BOS</i>				1 Satuan Pendidikan	213.380.000,00	Kab. Lampung Tengah, Semua Kecamatan, Semua Kel/Desa	DAK NON FISIK-BOS REGULER	-	Meningkatkan kualitas Sumberdaya Manusia 3. Pemantapan Kualitas Sumber Daya Manusia Yang Unggul Dan Berdaya Saing	-		213.380.000,00	SD NEGERI 2 KURIPAN NPSN. 10802428
<b>SD NEGERI 2 MARGO REJO NPSN. 10802423</b>								<b>0,00</b>						<b>243.460.000,00</b>		
1		URUSAN PEMERINTAHAN WAJIB YANG BERKAITAN DENGAN PELAYANAN DASAR						0,00							243.460.000,00	
	1.01	URUSAN PEMERINTAHAN BIDANG PENDIDIKAN						0,00							243.460.000,00	
1.	1.01.02	PROGRAM PENGELOLAAN PENDIDIKAN	-	-			-	0,00						-	243.460.000,00	
	1.01.02.2.01	Pengelolaan Pendidikan Sekolah Dasar	-	-			-	0,00			-	Meningkatkan kualitas Sumberdaya Manusia 3. Pemantapan Kualitas Sumber Daya Manusia Yang Unggul Dan Berdaya Saing	-	-	243.460.000,00	SD NEGERI 2 MARGO REJO NPSN. 10802423
	1.01.02.2.01.0029	Pengelolaan Dana BOS Sekolah Dasar														
			<i>Jumlah Sekolah Dasar yang Mengelola Dana BOS</i>				1 Satuan Pendidikan	0,00	Kab. Lampung Tengah, Semua Kecamatan, Semua Kel/Desa	DAK NON FISIK-BOS REGULER	-	Meningkatkan kualitas Sumberdaya Manusia 3. Pemantapan Kualitas Sumber Daya Manusia Yang Unggul Dan Berdaya Saing	-		243.460.000,00	SD NEGERI 2 MARGO REJO NPSN. 10802423
<b>SD NEGERI 2 MOJOKERTO NPSN. 10802527</b>								<b>150.400.000,00</b>						<b>150.400.000,00</b>		

NO	KODE	URUSAN / BIDANG URUSAN / PROGRAM / KEGIATAN / SUB KEGIATAN	INDIKATOR PROGRAM / KEGIATAN / SUB KEGIATAN	TARGET AKHIR PERIODE RENSTRA OPD	REALISASI CAPAIAN RENJA OPD TAHUN 2022	PRAKIRAAN CAPAIAN TARGET RENJA OPD TAHUN 2023	CAPAIAN KINERJA DAN KERANGKA PENDANAAN					KELOMPOK SASARAN	PRAKIRAAN MAJU RENCANA TAHUN 2025		PERANGKAT DAERAH PENANGGUNG JAWAB		
							TARGET 2024	PAGU INDIKATIF (Rp)	LOKASI	SUMBER DANA	PRIORITAS		TARGET	PAGU INDIKATIF (Rp)			
											NASIONAL					DAERAH	
1	2	3	4	5	6	7	8	9	10	11	12	13	14	15	16	17	
	1	URUSAN PEMERINTAHAN WAJIB YANG BERKAITAN DENGAN PELAYANAN DASAR						150.400.000,00							150.400.000,00		
	1.01	URUSAN PEMERINTAHAN BIDANG PENDIDIKAN						150.400.000,00							150.400.000,00		
1.	1.01.02	PROGRAM PENGELOLAAN PENDIDIKAN	-	-			-	150.400.000,00						-	150.400.000,00		
	1.01.02.2.01	Pengelolaan Pendidikan Sekolah Dasar	-	-			-	150.400.000,00			-	Meningkatkan kualitas Sumberdaya Manusia 3. Pemantapan Kualitas Sumber Daya Manusia Yang Unggul Dan Berdaya Saing	-	-	150.400.000,00	SD NEGERI 2 MOJOKERTO NPSN. 10802527	
	1.01.02.2.01.0029	Pengelolaan Dana BOS Sekolah Dasar															
			Jumlah Sekolah Dasar yang Mengelola Dana BOS				1 Satuan Pendidikan	150.400.000,00	Kab. Lampung Tengah, Semua Kecamatan, Semua Kel/Desa	DAK NON FISIK-BOS REGULER	-	Meningkatkan kualitas Sumberdaya Manusia 3. Pemantapan Kualitas Sumber Daya Manusia Yang Unggul Dan Berdaya Saing	-		150.400.000,00	SD NEGERI 2 MOJOKERTO NPSN. 10802527	
		SD NEGERI 2 PADANG RATU NPSN. 10802529							55.460.000,00							55.460.000,00	
	1	URUSAN PEMERINTAHAN WAJIB YANG BERKAITAN DENGAN PELAYANAN DASAR						55.460.000,00							55.460.000,00		
	1.01	URUSAN PEMERINTAHAN BIDANG PENDIDIKAN						55.460.000,00							55.460.000,00		
1.	1.01.02	PROGRAM PENGELOLAAN PENDIDIKAN	-	-			-	55.460.000,00						-	55.460.000,00		

NO	KODE	URUSAN / BIDANG URUSAN / PROGRAM / KEGIATAN / SUB KEGIATAN	INDIKATOR PROGRAM / KEGIATAN / SUB KEGIATAN	TARGET AKHIR PERIODE RENSTRA OPD	REALISASI CAPAIAN RENJA OPD TAHUN 2022	PRAKIRAAN CAPAIAN TARGET RENJA OPD TAHUN 2023	CAPAIAN KINERJA DAN KERANGKA PENDANAAN						KELOMPOK SASARAN	PRAKIRAAN MAJU RENCANA TAHUN 2025		PERANGKAT DAERAH PENANGGUNG JAWAB
							TARGET 2024	PAGU INDIKATIF (Rp)	LOKASI	SUMBER DANA	PRIORITAS			TARGET	PAGU INDIKATIF (Rp)	
											NASIONAL	DAERAH				
1	2	3	4	5	6	7	8	9	10	11	12	13	14	15	16	17
	1.01.02.2.01	Pengelolaan Pendidikan Sekolah Dasar	-	-			-	55.460.000,00			-	Meningkatkan kualitas Sumberdaya Manusia 3. Pemantapan Kualitas Sumber Daya Manusia Yang Unggul Dan Berdaya Saing	-	-	55.460.000,00	SD NEGERI 2 PADANG RATU NPSN. 10802529
	1.01.02.2.01.0029	Pengelolaan Dana BOS Sekolah Dasar														
			<i>Jumlah Sekolah Dasar yang Mengelola Dana BOS</i>				1 Satuan Pendidikan	55.460.000,00	Kab. Lampung Tengah, Semua Kecamatan, Semua Kel/Desa	DAK NON FISIK-BOS REGULER	-	Meningkatkan kualitas Sumberdaya Manusia 3. Pemantapan Kualitas Sumber Daya Manusia Yang Unggul Dan Berdaya Saing	-		55.460.000,00	SD NEGERI 2 PADANG RATU NPSN. 10802529
		<b>SD NEGERI 2 PURWOSARI NPSN. 10802535</b>						<b>127.720.000,00</b>							<b>127.720.000,00</b>	
	<b>1</b>	<b>URUSAN PEMERINTAHAN WAJIB YANG BERKAITAN DENGAN PELAYANAN DASAR</b>						<b>127.720.000,00</b>							<b>127.720.000,00</b>	
	<b>1.01</b>	<b>URUSAN PEMERINTAHAN BIDANG PENDIDIKAN</b>						<b>127.720.000,00</b>							<b>127.720.000,00</b>	
1.	<b>1.01.02</b>	<b>PROGRAM PENGELOLAAN PENDIDIKAN</b>	-	-			-	<b>127.720.000,00</b>						-	<b>127.720.000,00</b>	
	1.01.02.2.01	Pengelolaan Pendidikan Sekolah Dasar	-	-			-	127.720.000,00			-	Meningkatkan kualitas Sumberdaya Manusia 3. Pemantapan Kualitas Sumber Daya Manusia Yang Unggul Dan Berdaya Saing	-	-	127.720.000,00	SD NEGERI 2 PURWOSARI NPSN. 10802535
	1.01.02.2.01.0029	Pengelolaan Dana BOS Sekolah Dasar														

NO	KODE	URUSAN / BIDANG URUSAN / PROGRAM / KEGIATAN / SUB KEGIATAN	INDIKATOR PROGRAM / KEGIATAN / SUB KEGIATAN	TARGET AKHIR PERIODE RENSTRA OPD	REALISASI CAPAIAN RENJA OPD TAHUN 2022	PRAKIRAAN CAPAIAN TARGET RENJA OPD TAHUN 2023	CAPAIAN KINERJA DAN KERANGKA PENDANAAN						KELOMPOK SASARAN	PRAKIRAAN MAJU RENCANA TAHUN 2025		PERANGKAT DAERAH PENANGGUNG JAWAB
							TARGET 2024	PAGU INDIKATIF (Rp)	LOKASI	SUMBER DANA	PRIORITAS			TARGET	PAGU INDIKATIF (Rp)	
											NASIONAL	DAERAH				
1	2	3	4	5	6	7	8	9	10	11	12	13	14	15	16	17
			<i>Jumlah Sekolah Dasar yang Mengelola Dana BOS</i>				1 Satuan Pendidikan	127.720.000,00	Kab. Lampung Tengah, Semua Kecamatan, Semua Kel/Desa	DAK NON FISIK-BOS REGULER, DAK NON FISIK-BOS KINERJA	-	Meningkatkan kualitas Sumberdaya Manusia 3. Pemantapan Kualitas Sumber Daya Manusia Yang Unggul Dan Berdaya Saing	-		127.720.000,00	SD NEGERI 2 PURWOSARI NPSN. 10802535
<b>SD NEGERI 2 SENDANG AYU NPSN. 10802505</b>								<b>0,00</b>							<b>34.780.000,00</b>	
	<b>1</b>	<b>URUSAN PEMERINTAHAN WAJIB YANG BERKAITAN DENGAN PELAYANAN DASAR</b>						<b>0,00</b>							<b>34.780.000,00</b>	
	<b>1.01</b>	<b>URUSAN PEMERINTAHAN BIDANG PENDIDIKAN</b>						<b>0,00</b>							<b>34.780.000,00</b>	
1.	<b>1.01.02</b>	<b>PROGRAM PENGELOLAAN PENDIDIKAN</b>	-	-			-	<b>0,00</b>						-	<b>34.780.000,00</b>	
	1.01.02.2.01	Pengelolaan Pendidikan Sekolah Dasar	-	-			-	0,00			-	Meningkatkan kualitas Sumberdaya Manusia 3. Pemantapan Kualitas Sumber Daya Manusia Yang Unggul Dan Berdaya Saing	-	-	34.780.000,00	SD NEGERI 2 SENDANG AYU NPSN. 10802505
	1.01.02.2.01.0029	Pengelolaan Dana BOS Sekolah Dasar														
			<i>Jumlah Sekolah Dasar yang Mengelola Dana BOS</i>				1 Satuan Pendidikan	0,00	Kab. Lampung Tengah, Semua Kecamatan, Semua Kel/Desa	DAK NON FISIK-BOS REGULER	-	Meningkatkan kualitas Sumberdaya Manusia 3. Pemantapan Kualitas Sumber Daya Manusia Yang Unggul Dan Berdaya Saing	-		34.780.000,00	SD NEGERI 2 SENDANG AYU NPSN. 10802505
<b>SD NEGERI 2 SRI AGUNG NPSN. 10801691</b>								<b>0,00</b>							<b>229.240.000,00</b>	

NO	KODE	URUSAN / BIDANG URUSAN / PROGRAM / KEGIATAN / SUB KEGIATAN	INDIKATOR PROGRAM / KEGIATAN / SUB KEGIATAN	TARGET AKHIR PERIODE RENSTRA OPD	REALISASI CAPAIAN RENJA OPD TAHUN 2022	PRAKIRAAN CAPAIAN TARGET RENJA OPD TAHUN 2023	CAPAIAN KINERJA DAN KERANGKA PENDANAAN						KELOMPOK SASARAN	PRAKIRAAN MAJU RENCANA TAHUN 2025		PERANGKAT DAERAH PENANGGUNG JAWAB	
							TARGET 2024	PAGU INDIKATIF (Rp)	LOKASI	SUMBER DANA	PRIORITAS			TARGET	PAGU INDIKATIF (Rp)		
											NASIONAL	DAERAH					
1	2	3	4	5	6	7	8	9	10	11	12	13	14	15	16	17	
	1	URUSAN PEMERINTAHAN WAJIB YANG BERKAITAN DENGAN PELAYANAN DASAR						0,00							229.240.000,00		
	1.01	URUSAN PEMERINTAHAN BIDANG PENDIDIKAN						0,00							229.240.000,00		
1.	1.01.02	PROGRAM PENGELOLAAN PENDIDIKAN	-	-			-	0,00						-	229.240.000,00		
	1.01.02.2.01	Pengelolaan Pendidikan Sekolah Dasar	-	-			-	0,00			-	Meningkatkan kualitas Sumberdaya Manusia 3. Pemantapan Kualitas Sumber Daya Manusia Yang Unggul Dan Berdaya Saing	-	-	229.240.000,00	SD NEGERI 2 SRI AGUNG NPSN. 10801691	
	1.01.02.2.01.0029	Pengelolaan Dana BOS Sekolah Dasar															
			Jumlah Sekolah Dasar yang Mengelola Dana BOS				1 Satuan Pendidikan	0,00	Kab. Lampung Tengah, Semua Kecamatan, Semua Kel/Desa	DAK NON FISIK-BOS REGULER, DAK NON FISIK-BOS KINERJA	-	Meningkatkan kualitas Sumberdaya Manusia 3. Pemantapan Kualitas Sumber Daya Manusia Yang Unggul Dan Berdaya Saing	-		229.240.000,00	SD NEGERI 2 SRI AGUNG NPSN. 10801691	
		SD NEGERI 2 SURABAYA NPSN. 10801659							123.140.000,00							123.140.000,00	
	1	URUSAN PEMERINTAHAN WAJIB YANG BERKAITAN DENGAN PELAYANAN DASAR						123.140.000,00							123.140.000,00		
	1.01	URUSAN PEMERINTAHAN BIDANG PENDIDIKAN						123.140.000,00							123.140.000,00		
1.	1.01.02	PROGRAM PENGELOLAAN PENDIDIKAN	-	-			-	123.140.000,00						-	123.140.000,00		

NO	KODE	URUSAN / BIDANG URUSAN / PROGRAM / KEGIATAN / SUB KEGIATAN	INDIKATOR PROGRAM / KEGIATAN / SUB KEGIATAN	TARGET AKHIR PERIODE RENSTRA OPD	REALISASI CAPAIAN RENJA OPD TAHUN 2022	PRAKIRAAN CAPAIAN TARGET RENJA OPD TAHUN 2023	CAPAIAN KINERJA DAN KERANGKA PENDANAAN						KELOMPOK SASARAN	PRAKIRAAN MAJU RENCANA TAHUN 2025		PERANGKAT DAERAH PENANGGUNG JAWAB	
							TARGET 2024	PAGU INDIKATIF (Rp)	LOKASI	SUMBER DANA	PRIORITAS			TARGET	PAGU INDIKATIF (Rp)		
											NASIONAL	DAERAH					
1	2	3	4	5	6	7	8	9	10	11	12	13	14	15	16	17	
	1.01.02.2.01	Pengelolaan Pendidikan Sekolah Dasar	-	-			-	123.140.000,00			-	Meningkatkan kualitas Sumberdaya Manusia 3. Pemantapan Kualitas Sumber Daya Manusia Yang Unggul Dan Berdaya Saing	-	-	123.140.000,00	SD NEGERI 2 SURABAYA NPSN. 10801659	
	1.01.02.2.01.0029	Pengelolaan Dana BOS Sekolah Dasar															
			Jumlah Sekolah Dasar yang Mengelola Dana BOS				1 Satuan Pendidikan	123.140.000,00	Kab. Lampung Tengah, Semua Kecamatan, Semua Kel/Desa	DAK NON FISIK-BOS REGULER	-	Meningkatkan kualitas Sumberdaya Manusia 3. Pemantapan Kualitas Sumber Daya Manusia Yang Unggul Dan Berdaya Saing	-		123.140.000,00	SD NEGERI 2 SURABAYA NPSN. 10801659	
		<b>SD NEGERI 3 MARGO REJO NPSN. 10801726</b>							<b>130.660.000,00</b>							<b>130.660.000,00</b>	
	<b>1</b>	<b>URUSAN PEMERINTAHAN WAJIB YANG BERKAITAN DENGAN PELAYANAN DASAR</b>						<b>130.660.000,00</b>							<b>130.660.000,00</b>		
	<b>1.01</b>	<b>URUSAN PEMERINTAHAN BIDANG PENDIDIKAN</b>						<b>130.660.000,00</b>							<b>130.660.000,00</b>		
1.	<b>1.01.02</b>	<b>PROGRAM PENGELOLAAN PENDIDIKAN</b>	-	-			-	<b>130.660.000,00</b>						-	<b>130.660.000,00</b>		
	1.01.02.2.01	Pengelolaan Pendidikan Sekolah Dasar	-	-			-	130.660.000,00			-	Meningkatkan kualitas Sumberdaya Manusia 3. Pemantapan Kualitas Sumber Daya Manusia Yang Unggul Dan Berdaya Saing	-	-	130.660.000,00	SD NEGERI 3 MARGO REJO NPSN. 10801726	
	1.01.02.2.01.0029	Pengelolaan Dana BOS Sekolah Dasar															

NO	KODE	URUSAN / BIDANG URUSAN / PROGRAM / KEGIATAN / SUB KEGIATAN	INDIKATOR PROGRAM / KEGIATAN / SUB KEGIATAN	TARGET AKHIR PERIODE RENSTRA OPD	REALISASI CAPAIAN RENJA OPD TAHUN 2022	PRAKIRAAN CAPAIAN TARGET RENJA OPD TAHUN 2023	CAPAIAN KINERJA DAN KERANGKA PENDANAAN						KELOMPOK SASARAN	PRAKIRAAN MAJU RENCANA TAHUN 2025		PERANGKAT DAERAH PENANGGUNG JAWAB
							TARGET 2024	PAGU INDIKATIF (Rp)	LOKASI	SUMBER DANA	PRIORITAS			TARGET	PAGU INDIKATIF (Rp)	
											NASIONAL	DAERAH				
1	2	3	4	5	6	7	8	9	10	11	12	13	14	15	16	17
			<i>Jumlah Sekolah Dasar yang Mengelola Dana BOS</i>				1 Satuan Pendidikan	130.660.000,00	Kab. Lampung Tengah, Semua Kecamatan, Semua Kel/Desa	DAK NON FISIK-BOS REGULER	-	Meningkatkan kualitas Sumberdaya Manusia 3. Pemantapan Kualitas Sumber Daya Manusia Yang Unggul Dan Berdaya Saing	-		130.660.000,00	SD NEGERI 3 MARGO REJO NPSN. 10801726
<b>SD NEGERI 4 KURIPAN NPSN. 10801529</b>								<b>136.300.000,00</b>							<b>136.300.000,00</b>	
	<b>1</b>	<b>URUSAN PEMERINTAHAN WAJIB YANG BERKAITAN DENGAN PELAYANAN DASAR</b>						<b>136.300.000,00</b>							<b>136.300.000,00</b>	
	<b>1.01</b>	<b>URUSAN PEMERINTAHAN BIDANG PENDIDIKAN</b>						<b>136.300.000,00</b>							<b>136.300.000,00</b>	
1.	1.01.02	PROGRAM PENGELOLAAN PENDIDIKAN	-	-			-	136.300.000,00						-	136.300.000,00	
	1.01.02.2.01	Pengelolaan Pendidikan Sekolah Dasar	-	-			-	136.300.000,00			-	Meningkatkan kualitas Sumberdaya Manusia 3. Pemantapan Kualitas Sumber Daya Manusia Yang Unggul Dan Berdaya Saing	-	-	136.300.000,00	SD NEGERI 4 KURIPAN NPSN. 10801529
	1.01.02.2.01.0029	Pengelolaan Dana BOS Sekolah Dasar														
			<i>Jumlah Sekolah Dasar yang Mengelola Dana BOS</i>				1 Satuan Pendidikan	136.300.000,00	Kab. Lampung Tengah, Semua Kecamatan, Semua Kel/Desa	DAK NON FISIK-BOS REGULER	-	Meningkatkan kualitas Sumberdaya Manusia 3. Pemantapan Kualitas Sumber Daya Manusia Yang Unggul Dan Berdaya Saing	-		136.300.000,00	SD NEGERI 4 KURIPAN NPSN. 10801529
<b>SD NEGERI 5 KURIPAN NPSN. 10801638</b>								<b>0,00</b>							<b>454.020.000,00</b>	

NO	KODE	URUSAN / BIDANG URUSAN / PROGRAM / KEGIATAN / SUB KEGIATAN	INDIKATOR PROGRAM / KEGIATAN / SUB KEGIATAN	TARGET AKHIR PERIODE RENSTRA OPD	REALISASI CAPAIAN RENJA OPD TAHUN 2022	PRAKIRAAN CAPAIAN TARGET RENJA OPD TAHUN 2023	CAPAIAN KINERJA DAN KERANGKA PENDANAAN						KELOMPOK SASARAN	PRAKIRAAN MAJU RENCANA TAHUN 2025		PERANGKAT DAERAH PENANGGUNG JAWAB	
							TARGET 2024	PAGU INDIKATIF (Rp)	LOKASI	SUMBER DANA	PRIORITAS			TARGET	PAGU INDIKATIF (Rp)		
											NASIONAL	DAERAH					
1	2	3	4	5	6	7	8	9	10	11	12	13	14	15	16	17	
	1	URUSAN PEMERINTAHAN WAJIB YANG BERKAITAN DENGAN PELAYANAN DASAR						0,00							454.020.000,00		
	1.01	URUSAN PEMERINTAHAN BIDANG PENDIDIKAN						0,00							454.020.000,00		
1.	1.01.02	PROGRAM PENGELOLAAN PENDIDIKAN	-	-			-	0,00						-	454.020.000,00		
	1.01.02.2.01	Pengelolaan Pendidikan Sekolah Dasar	-	-			-	0,00			-	Meningkatkan kualitas Sumberdaya Manusia 3. Pemantapan Kualitas Sumber Daya Manusia Yang Unggul Dan Berdaya Saing	-	-	454.020.000,00	SD NEGERI 5 KURIPAN NPSN. 10801638	
	1.01.02.2.01.0029	Pengelolaan Dana BOS Sekolah Dasar															
			Jumlah Sekolah Dasar yang Mengelola Dana BOS				1 Satuan Pendidikan	0,00	Kab. Lampung Tengah, Semua Kecamatan, Semua Kel/Desa	DAK NON FISIK-BOS REGULER	-	Meningkatkan kualitas Sumberdaya Manusia 3. Pemantapan Kualitas Sumber Daya Manusia Yang Unggul Dan Berdaya Saing	-		454.020.000,00	SD NEGERI 5 KURIPAN NPSN. 10801638	
		SD NEGERI HADUYANG RATU NPSN. 10801598							68.620.000,00							68.620.000,00	
	1	URUSAN PEMERINTAHAN WAJIB YANG BERKAITAN DENGAN PELAYANAN DASAR						68.620.000,00							68.620.000,00		
	1.01	URUSAN PEMERINTAHAN BIDANG PENDIDIKAN						68.620.000,00							68.620.000,00		
1.	1.01.02	PROGRAM PENGELOLAAN PENDIDIKAN	-	-			-	68.620.000,00						-	68.620.000,00		



NO	KODE	URUSAN / BIDANG URUSAN / PROGRAM / KEGIATAN / SUB KEGIATAN	INDIKATOR PROGRAM / KEGIATAN / SUB KEGIATAN	TARGET AKHIR PERIODE RENSTRA OPD	REALISASI CAPAIAN RENJA OPD TAHUN 2022	PRAKIRAAN CAPAIAN TARGET RENJA OPD TAHUN 2023	CAPAIAN KINERJA DAN KERANGKA PENDANAAN						KELOMPOK SASARAN	PRAKIRAAN MAJU RENCANA TAHUN 2025		PERANGKAT DAERAH PENANGGUNG JAWAB	
							TARGET 2024	PAGU INDIKATIF (Rp)	LOKASI	SUMBER DANA	PRIORITAS			TARGET	PAGU INDIKATIF (Rp)		
											NASIONAL	DAERAH					
1	2	3	4	5	6	7	8	9	10	11	12	13	14	15	16	17	
	1.01.02.2.01	Pengelolaan Pendidikan Sekolah Dasar	Persentase APM SD	-			99,29 persen	68.620.000,00			Meningkatkan Sumber Daya Manusia Yang Berkualitas Dan Berdaya Saing	Meningkatkan kualitas Sumberdaya Manusia 3. Pemantapan Kualitas Sumber Daya Manusia Yang Unggul Dan Berdaya Saing	SD NEGERI HADUYANG RATU	-	68.620.000,00	SD NEGERI HADUYANG RATU NPSN. 10801598	
	1.01.02.2.01.0029	Pengelolaan Dana BOS Sekolah Dasar															
			Jumlah Sekolah Dasar yang Mengelola Dana BOS				1 Satuan Pendidikan	68.620.000,00	Kab. Lampung Tengah, Semua Kecamatan, Semua Kel/Desa	DAK NON FISIK-BOS REGULER	Meningkatkan Sumber Daya Manusia Yang Berkualitas Dan Berdaya Saing	Meningkatkan kualitas Sumberdaya Manusia 3. Pemantapan Kualitas Sumber Daya Manusia Yang Unggul Dan Berdaya Saing	SD NEGERI HADUYANG RATU		68.620.000,00	SD NEGERI HADUYANG RATU NPSN. 10801598	
		<b>SD NEGERI KARANG SARI PADANG RATU NPSN. 10801595</b>							<b>216.200.000,00</b>							<b>216.200.000,00</b>	
	<b>1</b>	<b>URUSAN PEMERINTAHAN WAJIB YANG BERKAITAN DENGAN PELAYANAN DASAR</b>						<b>216.200.000,00</b>							<b>216.200.000,00</b>		
	<b>1.01</b>	<b>URUSAN PEMERINTAHAN BIDANG PENDIDIKAN</b>						<b>216.200.000,00</b>							<b>216.200.000,00</b>		
1.	<b>1.01.02</b>	<b>PROGRAM PENGELOLAAN PENDIDIKAN</b>	-	-			-	<b>216.200.000,00</b>						-	<b>216.200.000,00</b>		
	1.01.02.2.01	Pengelolaan Pendidikan Sekolah Dasar	-	-			-	216.200.000,00			-	Meningkatkan kualitas Sumberdaya Manusia 3. Pemantapan Kualitas Sumber Daya Manusia Yang Unggul Dan Berdaya Saing	-	-	216.200.000,00	SD NEGERI KARANG SARI PADANG RATU NPSN. 10801595	
	1.01.02.2.01.0029	Pengelolaan Dana BOS Sekolah Dasar															

NO	KODE	URUSAN / BIDANG URUSAN / PROGRAM / KEGIATAN / SUB KEGIATAN	INDIKATOR PROGRAM / KEGIATAN / SUB KEGIATAN	TARGET AKHIR PERIODE RENSTRA OPD	REALISASI CAPAIAN RENJA OPD TAHUN 2022	PRAKIRAAN CAPAIAN TARGET RENJA OPD TAHUN 2023	CAPAIAN KINERJA DAN KERANGKA PENDANAAN						KELOMPOK SASARAN	PRAKIRAAN MAJU RENCANA TAHUN 2025		PERANGKAT DAERAH PENANGGUNG JAWAB
							TARGET 2024	PAGU INDIKATIF (Rp)	LOKASI	SUMBER DANA	PRIORITAS			TARGET	PAGU INDIKATIF (Rp)	
											NASIONAL	DAERAH				
1	2	3	4	5	6	7	8	9	10	11	12	13	14	15	16	17
			<i>Jumlah Sekolah Dasar yang Mengelola Dana BOS</i>				1 Satuan Pendidikan	216.200.000,00	Kab. Lampung Tengah, Semua Kecamatan, Semua Kel/Desa	DAK NON FISIK-BOS REGULER	-	Meningkatkan kualitas Sumberdaya Manusia 3. Pemantapan Kualitas Sumber Daya Manusia Yang Unggul Dan Berdaya Saing	-		216.200.000,00	SD NEGERI KARANG SARI PADANG RATU NPSN. 10801595
<b>SD NEGERI KARANG TANJUNG NPSN. 10801594</b>								<b>256.620.000,00</b>							<b>256.620.000,00</b>	
1		<b>URUSAN PEMERINTAHAN WAJIB YANG BERKAITAN DENGAN PELAYANAN DASAR</b>						<b>256.620.000,00</b>							<b>256.620.000,00</b>	
	1.01	<b>URUSAN PEMERINTAHAN BIDANG PENDIDIKAN</b>						<b>256.620.000,00</b>							<b>256.620.000,00</b>	
1.	1.01.02	<b>PROGRAM PENGELOLAAN PENDIDIKAN</b>	-	-			-	<b>256.620.000,00</b>						-	<b>256.620.000,00</b>	
	1.01.02.2.01	Pengelolaan Pendidikan Sekolah Dasar	-	-			-	256.620.000,00			-	Meningkatkan kualitas Sumberdaya Manusia 3. Pemantapan Kualitas Sumber Daya Manusia Yang Unggul Dan Berdaya Saing	-	-	256.620.000,00	SD NEGERI KARANG TANJUNG NPSN. 10801594
	1.01.02.2.01.0029	Pengelolaan Dana BOS Sekolah Dasar														
			<i>Jumlah Sekolah Dasar yang Mengelola Dana BOS</i>				1 Satuan Pendidikan	256.620.000,00	Kab. Lampung Tengah, Semua Kecamatan, Semua Kel/Desa	DAK NON FISIK-BOS REGULER	-	Meningkatkan kualitas Sumberdaya Manusia 3. Pemantapan Kualitas Sumber Daya Manusia Yang Unggul Dan Berdaya Saing	-		256.620.000,00	SD NEGERI KARANG TANJUNG NPSN. 10801594
<b>SD NEGERI 1 GUNUNG RAYA NPSN. 10802235</b>								<b>95.880.000,00</b>							<b>95.880.000,00</b>	

NO	KODE	URUSAN / BIDANG URUSAN / PROGRAM / KEGIATAN / SUB KEGIATAN	INDIKATOR PROGRAM / KEGIATAN / SUB KEGIATAN	TARGET AKHIR PERIODE RENSTRA OPD	REALISASI CAPAIAN RENJA OPD TAHUN 2022	PRAKIRAAN CAPAIAN TARGET RENJA OPD TAHUN 2023	CAPAIAN KINERJA DAN KERANGKA PENDANAAN						KELOMPOK SASARAN	PRAKIRAAN MAJU RENCANA TAHUN 2025		PERANGKAT DAERAH PENANGGUNG JAWAB
							TARGET 2024	PAGU INDIKATIF (Rp)	LOKASI	SUMBER DANA	PRIORITAS			TARGET	PAGU INDIKATIF (Rp)	
											NASIONAL	DAERAH				
1	2	3	4	5	6	7	8	9	10	11	12	13	14	15	16	17
	1	URUSAN PEMERINTAHAN WAJIB YANG BERKAITAN DENGAN PELAYANAN DASAR						95.880.000,00							95.880.000,00	
	1.01	URUSAN PEMERINTAHAN BIDANG PENDIDIKAN						95.880.000,00							95.880.000,00	
1.	1.01.02	PROGRAM PENGELOLAAN PENDIDIKAN	-	-			-	95.880.000,00						-	95.880.000,00	
	1.01.02.2.01	Pengelolaan Pendidikan Sekolah Dasar	-	-			-	95.880.000,00			-	Meningkatkan kualitas Sumberdaya Manusia 3. Pemantapan Kualitas Sumber Daya Manusia Yang Unggul Dan Berdaya Saing	-	-	95.880.000,00	SD NEGERI 1 GUNUNG RAYA NPSN. 10802235
	1.01.02.2.01.0029	Pengelolaan Dana BOS Sekolah Dasar														
			Jumlah Sekolah Dasar yang Mengelola Dana BOS				1 Satuan Pendidikan	95.880.000,00	Kab. Lampung Tengah, Semua Kecamatan, Semua Kel/Desa	DAK NON FISIK-BOS REGULER	-	Meningkatkan kualitas Sumberdaya Manusia 3. Pemantapan Kualitas Sumber Daya Manusia Yang Unggul Dan Berdaya Saing	-		95.880.000,00	SD NEGERI 1 GUNUNG RAYA NPSN. 10802235
		SD NEGERI 1 KOTA BATU NPSN. 10802171						0,00							98.700.000,00	
	1	URUSAN PEMERINTAHAN WAJIB YANG BERKAITAN DENGAN PELAYANAN DASAR						0,00							98.700.000,00	
	1.01	URUSAN PEMERINTAHAN BIDANG PENDIDIKAN						0,00							98.700.000,00	
1.	1.01.02	PROGRAM PENGELOLAAN PENDIDIKAN	-	-			-	0,00						-	98.700.000,00	

NO	KODE	URUSAN / BIDANG URUSAN / PROGRAM / KEGIATAN / SUB KEGIATAN	INDIKATOR PROGRAM / KEGIATAN / SUB KEGIATAN	TARGET AKHIR PERIODE RENSTRA OPD	REALISASI CAPAIAN RENJA OPD TAHUN 2022	PRAKIRAAN CAPAIAN TARGET RENJA OPD TAHUN 2023	CAPAIAN KINERJA DAN KERANGKA PENDANAAN						KELOMPOK SASARAN	PRAKIRAAN MAJU RENCANA TAHUN 2025		PERANGKAT DAERAH PENANGGUNG JAWAB
							TARGET 2024	PAGU INDIKATIF (Rp)	LOKASI	SUMBER DANA	PRIORITAS			TARGET	PAGU INDIKATIF (Rp)	
											NASIONAL	DAERAH				
1	2	3	4	5	6	7	8	9	10	11	12	13	14	15	16	17
	1.01.02.2.01	Pengelolaan Pendidikan Sekolah Dasar	-	-			-	0,00			-	Meningkatkan kualitas Sumberdaya Manusia 3. Pemantapan Kualitas Sumber Daya Manusia Yang Unggul Dan Berdaya Saing	-	-	98.700.000,00	SD NEGERI 1 KOTA BATU NPSN. 10802171
	1.01.02.2.01.0029	Pengelolaan Dana BOS Sekolah Dasar														
			<i>Jumlah Sekolah Dasar yang Mengelola Dana BOS</i>				1 Satuan Pendidikan	0,00	Kab. Lampung Tengah, Semua Kecamatan, Semua Kel/Desa	DAK NON FISIK-BOS REGULER	-	Meningkatkan kualitas Sumberdaya Manusia 3. Pemantapan Kualitas Sumber Daya Manusia Yang Unggul Dan Berdaya Saing	-		98.700.000,00	SD NEGERI 1 KOTA BATU NPSN. 10802171
		<b>SD NEGERI 1 NEGERI KEPAYUNGAN NPSN. 10802186</b>						<b>0,00</b>							<b>65.800.000,00</b>	
	<b>1</b>	<b>URUSAN PEMERINTAHAN WAJIB YANG BERKAITAN DENGAN PELAYANAN DASAR</b>						<b>0,00</b>							<b>65.800.000,00</b>	
	<b>1.01</b>	<b>URUSAN PEMERINTAHAN BIDANG PENDIDIKAN</b>						<b>0,00</b>							<b>65.800.000,00</b>	
1.	<b>1.01.02</b>	<b>PROGRAM PENGELOLAAN PENDIDIKAN</b>	-	-			-	<b>0,00</b>						-	<b>65.800.000,00</b>	
	1.01.02.2.01	Pengelolaan Pendidikan Sekolah Dasar	-	-			-	0,00			-	Meningkatkan kualitas Sumberdaya Manusia 3. Pemantapan Kualitas Sumber Daya Manusia Yang Unggul Dan Berdaya Saing	-	-	65.800.000,00	SD NEGERI 1 NEGERI KEPAYUNGAN NPSN. 10802186
	1.01.02.2.01.0029	Pengelolaan Dana BOS Sekolah Dasar														

NO	KODE	URUSAN / BIDANG URUSAN / PROGRAM / KEGIATAN / SUB KEGIATAN	INDIKATOR PROGRAM / KEGIATAN / SUB KEGIATAN	TARGET AKHIR PERIODE RENSTRA OPD	REALISASI CAPAIAN RENJA OPD TAHUN 2022	PRAKIRAAN CAPAIAN TARGET RENJA OPD TAHUN 2023	CAPAIAN KINERJA DAN KERANGKA PENDANAAN						KELOMPOK SASARAN	PRAKIRAAN MAJU RENCANA TAHUN 2025		PERANGKAT DAERAH PENANGGUNG JAWAB
							TARGET 2024	PAGU INDIKATIF (Rp)	LOKASI	SUMBER DANA	PRIORITAS			TARGET	PAGU INDIKATIF (Rp)	
											NASIONAL	DAERAH				
1	2	3	4	5	6	7	8	9	10	11	12	13	14	15	16	17
			<i>Jumlah Sekolah Dasar yang Mengelola Dana BOS</i>				1 Satuan Pendidikan	0,00	Kab. Lampung Tengah, Semua Kecamatan, Semua Kel/Desa	DAK NON FISIK-BOS REGULER	-	Meningkatkan kualitas Sumberdaya Manusia 3. Pemantapan Kualitas Sumber Daya Manusia Yang Unggul Dan Berdaya Saing	-		65.800.000,00	SD NEGERI 1 NEGERI KEPAYUNGAN NPSN. 10802186
<b>SD NEGERI 1 PAYUNG BATU NPSN. 10802602</b>								<b>0,00</b>							<b>115.620.000,00</b>	
1		<b>URUSAN PEMERINTAHAN WAJIB YANG BERKAITAN DENGAN PELAYANAN DASAR</b>						<b>0,00</b>							<b>115.620.000,00</b>	
	<b>1.01</b>	<b>URUSAN PEMERINTAHAN BIDANG PENDIDIKAN</b>						<b>0,00</b>							<b>115.620.000,00</b>	
1.	<b>1.01.02</b>	<b>PROGRAM PENGELOLAAN PENDIDIKAN</b>	-	-			-	<b>0,00</b>						-	<b>115.620.000,00</b>	
	1.01.02.2.01	Pengelolaan Pendidikan Sekolah Dasar	-	-			-	0,00			-	Meningkatkan kualitas Sumberdaya Manusia 3. Pemantapan Kualitas Sumber Daya Manusia Yang Unggul Dan Berdaya Saing	-	-	115.620.000,00	SD NEGERI 1 PAYUNG BATU NPSN. 10802602
	1.01.02.2.01.0029	Pengelolaan Dana BOS Sekolah Dasar														
			<i>Jumlah Sekolah Dasar yang Mengelola Dana BOS</i>				1 Satuan Pendidikan	0,00	Kab. Lampung Tengah, Semua Kecamatan, Semua Kel/Desa	DAK NON FISIK-BOS REGULER	-	Meningkatkan kualitas Sumberdaya Manusia 3. Pemantapan Kualitas Sumber Daya Manusia Yang Unggul Dan Berdaya Saing	-		115.620.000,00	SD NEGERI 1 PAYUNG BATU NPSN. 10802602
<b>SD NEGERI 1 SEGALA MIDER NPSN. 10802559</b>								<b>0,00</b>							<b>187.060.000,00</b>	

NO	KODE	URUSAN / BIDANG URUSAN / PROGRAM / KEGIATAN / SUB KEGIATAN	INDIKATOR PROGRAM / KEGIATAN / SUB KEGIATAN	TARGET AKHIR PERIODE RENSTRA OPD	REALISASI CAPAIAN RENJA OPD TAHUN 2022	PRAKIRAAN CAPAIAN TARGET RENJA OPD TAHUN 2023	CAPAIAN KINERJA DAN KERANGKA PENDANAAN						KELOMPOK SASARAN	PRAKIRAAN MAJU RENCANA TAHUN 2025		PERANGKAT DAERAH PENANGGUNG JAWAB	
							TARGET 2024	PAGU INDIKATIF (Rp)	LOKASI	SUMBER DANA	PRIORITAS			TARGET	PAGU INDIKATIF (Rp)		
											NASIONAL	DAERAH					
1	2	3	4	5	6	7	8	9	10	11	12	13	14	15	16	17	
	1	URUSAN PEMERINTAHAN WAJIB YANG BERKAITAN DENGAN PELAYANAN DASAR						0,00							187.060.000,00		
	1.01	URUSAN PEMERINTAHAN BIDANG PENDIDIKAN						0,00							187.060.000,00		
1.	1.01.02	PROGRAM PENGELOLAAN PENDIDIKAN	-	-			-	0,00						-	187.060.000,00		
	1.01.02.2.01	Pengelolaan Pendidikan Sekolah Dasar	-	-			-	0,00			-	Meningkatkan kualitas Sumberdaya Manusia 3. Pemantapan Kualitas Sumber Daya Manusia Yang Unggul Dan Berdaya Saing	-	-	187.060.000,00	SD NEGERI 1 SEGALA MIDER NPSN. 10802559	
	1.01.02.2.01.0029	Pengelolaan Dana BOS Sekolah Dasar															
			Jumlah Sekolah Dasar yang Mengelola Dana BOS				1 Satuan Pendidikan	0,00	Kab. Lampung Tengah, Semua Kecamatan, Semua Kel/Desa	DAK NON FISIK-BOS REGULER	-	Meningkatkan kualitas Sumberdaya Manusia 3. Pemantapan Kualitas Sumber Daya Manusia Yang Unggul Dan Berdaya Saing	-		187.060.000,00	SD NEGERI 1 SEGALA MIDER NPSN. 10802559	
		SD NEGERI 1 SINAR NEGERI NPSN. 10802572							79.900.000,00							79.900.000,00	
	1	URUSAN PEMERINTAHAN WAJIB YANG BERKAITAN DENGAN PELAYANAN DASAR						79.900.000,00							79.900.000,00		
	1.01	URUSAN PEMERINTAHAN BIDANG PENDIDIKAN						79.900.000,00							79.900.000,00		
1.	1.01.02	PROGRAM PENGELOLAAN PENDIDIKAN	-	-			-	79.900.000,00						-	79.900.000,00		

NO	KODE	URUSAN / BIDANG URUSAN / PROGRAM / KEGIATAN / SUB KEGIATAN	INDIKATOR PROGRAM / KEGIATAN / SUB KEGIATAN	TARGET AKHIR PERIODE RENSTRA OPD	REALISASI CAPAIAN RENJA OPD TAHUN 2022	PRAKIRAAN CAPAIAN TARGET RENJA OPD TAHUN 2023	CAPAIAN KINERJA DAN KERANGKA PENDANAAN						KELOMPOK SASARAN	PRAKIRAAN MAJU RENCANA TAHUN 2025		PERANGKAT DAERAH PENANGGUNG JAWAB
							TARGET 2024	PAGU INDIKATIF (Rp)	LOKASI	SUMBER DANA	PRIORITAS			TARGET	PAGU INDIKATIF (Rp)	
											NASIONAL	DAERAH				
1	2	3	4	5	6	7	8	9	10	11	12	13	14	15	16	17
	1.01.02.2.01	Pengelolaan Pendidikan Sekolah Dasar	-	-			-	79.900.000,00			-	Meningkatkan kualitas Sumberdaya Manusia 3. Pemantapan Kualitas Sumber Daya Manusia Yang Unggul Dan Berdaya Saing	-	-	79.900.000,00	SD NEGERI 1 SINAR NEGERI NPSN. 10802572
	1.01.02.2.01.0029	Pengelolaan Dana BOS Sekolah Dasar														
			<i>Jumlah Sekolah Dasar yang Mengelola Dana BOS</i>				1 Satuan Pendidikan	79.900.000,00	Kab. Lampung Tengah, Semua Kecamatan, Semua Kel/Desa	DAK NON FISIK-BOS REGULER	-	Meningkatkan kualitas Sumberdaya Manusia 3. Pemantapan Kualitas Sumber Daya Manusia Yang Unggul Dan Berdaya Saing	-		79.900.000,00	SD NEGERI 1 SINAR NEGERI NPSN. 10802572
		<b>SD NEGERI 1 TANJUNG KEMALA NPSN. 10802638</b>						<b>56.400.000,00</b>							<b>56.400.000,00</b>	
	<b>1</b>	<b>URUSAN PEMERINTAHAN WAJIB YANG BERKAITAN DENGAN PELAYANAN DASAR</b>						<b>56.400.000,00</b>							<b>56.400.000,00</b>	
	<b>1.01</b>	<b>URUSAN PEMERINTAHAN BIDANG PENDIDIKAN</b>						<b>56.400.000,00</b>							<b>56.400.000,00</b>	
1.	<b>1.01.02</b>	<b>PROGRAM PENGELOLAAN PENDIDIKAN</b>	-	-			-	<b>56.400.000,00</b>						-	<b>56.400.000,00</b>	
	1.01.02.2.01	Pengelolaan Pendidikan Sekolah Dasar	-	-			-	56.400.000,00			-	Meningkatkan kualitas Sumberdaya Manusia 3. Pemantapan Kualitas Sumber Daya Manusia Yang Unggul Dan Berdaya Saing	-	-	56.400.000,00	SD NEGERI 1 TANJUNG KEMALA NPSN. 10802638
	1.01.02.2.01.0029	Pengelolaan Dana BOS Sekolah Dasar														

NO	KODE	URUSAN / BIDANG URUSAN / PROGRAM / KEGIATAN / SUB KEGIATAN	INDIKATOR PROGRAM / KEGIATAN / SUB KEGIATAN	TARGET AKHIR PERIODE RENSTRA OPD	REALISASI CAPAIAN RENJA OPD TAHUN 2022	PRAKIRAAN CAPAIAN TARGET RENJA OPD TAHUN 2023	CAPAIAN KINERJA DAN KERANGKA PENDANAAN						KELOMPOK SASARAN	PRAKIRAAN MAJU RENCANA TAHUN 2025		PERANGKAT DAERAH PENANGGUNG JAWAB
							TARGET 2024	PAGU INDIKATIF (Rp)	LOKASI	SUMBER DANA	PRIORITAS			TARGET	PAGU INDIKATIF (Rp)	
											NASIONAL	DAERAH				
1	2	3	4	5	6	7	8	9	10	11	12	13	14	15	16	17
			<i>Jumlah Sekolah Dasar yang Mengelola Dana BOS</i>				1 Satuan Pendidikan	56.400.000,00	Kab. Lampung Tengah, Semua Kecamatan, Semua Kel/Desa	DAK NON FISIK-BOS REGULER	-	Meningkatkan kualitas Sumberdaya Manusia 3. Pemantapan Kualitas Sumber Daya Manusia Yang Unggul Dan Berdaya Saing	-		56.400.000,00	SD NEGERI 1 TANJUNG KEMALA NPSN. 10802638
<b>SD NEGERI 1 TIAS BANGUN NPSN. 10802630</b>								<b>0,00</b>							<b>97.760.000,00</b>	
1		URUSAN PEMERINTAHAN WAJIB YANG BERKAITAN DENGAN PELAYANAN DASAR						0,00							97.760.000,00	
	1.01	URUSAN PEMERINTAHAN BIDANG PENDIDIKAN						0,00							97.760.000,00	
1.	1.01.02	PROGRAM PENGELOLAAN PENDIDIKAN	-	-			-	0,00						-	97.760.000,00	
	1.01.02.2.01	Pengelolaan Pendidikan Sekolah Dasar	-	-			-	0,00			-	Meningkatkan kualitas Sumberdaya Manusia 3. Pemantapan Kualitas Sumber Daya Manusia Yang Unggul Dan Berdaya Saing	-	-	97.760.000,00	SD NEGERI 1 TIAS BANGUN NPSN. 10802630
	1.01.02.2.01.0029	Pengelolaan Dana BOS Sekolah Dasar														
			<i>Jumlah Sekolah Dasar yang Mengelola Dana BOS</i>				1 Satuan Pendidikan	0,00	Kab. Lampung Tengah, Semua Kecamatan, Semua Kel/Desa	DAK NON FISIK-BOS REGULER	-	Meningkatkan kualitas Sumberdaya Manusia 3. Pemantapan Kualitas Sumber Daya Manusia Yang Unggul Dan Berdaya Saing	-		97.760.000,00	SD NEGERI 1 TIAS BANGUN NPSN. 10802630
<b>SD NEGERI 2 GUNUNG RAYA NPSN. 10802414</b>								<b>86.480.000,00</b>							<b>86.480.000,00</b>	



NO	KODE	URUSAN / BIDANG URUSAN / PROGRAM / KEGIATAN / SUB KEGIATAN	INDIKATOR PROGRAM / KEGIATAN / SUB KEGIATAN	TARGET AKHIR PERIODE RENSTRA OPD	REALISASI CAPAIAN RENJA OPD TAHUN 2022	PRAKIRAAN CAPAIAN TARGET RENJA OPD TAHUN 2023	CAPAIAN KINERJA DAN KERANGKA PENDANAAN						KELOMPOK SASARAN	PRAKIRAAN MAJU RENCANA TAHUN 2025		PERANGKAT DAERAH PENANGGUNG JAWAB	
							TARGET 2024	PAGU INDIKATIF (Rp)	LOKASI	SUMBER DANA	PRIORITAS			TARGET	PAGU INDIKATIF (Rp)		
											NASIONAL	DAERAH					
1	2	3	4	5	6	7	8	9	10	11	12	13	14	15	16	17	
	1	URUSAN PEMERINTAHAN WAJIB YANG BERKAITAN DENGAN PELAYANAN DASAR						86.480.000,00							86.480.000,00		
	1.01	URUSAN PEMERINTAHAN BIDANG PENDIDIKAN						86.480.000,00							86.480.000,00		
1.	1.01.02	PROGRAM PENGELOLAAN PENDIDIKAN	-	-			-	86.480.000,00						-	86.480.000,00		
	1.01.02.2.01	Pengelolaan Pendidikan Sekolah Dasar	-	-			-	86.480.000,00			-	Meningkatkan kualitas Sumberdaya Manusia 3. Pemantapan Kualitas Sumber Daya Manusia Yang Unggul Dan Berdaya Saing	-	-	86.480.000,00	SD NEGERI 2 GUNUNG RAYA NPSN. 10802414	
	1.01.02.2.01.0029	Pengelolaan Dana BOS Sekolah Dasar															
			Jumlah Sekolah Dasar yang Mengelola Dana BOS				1 Satuan Pendidikan	86.480.000,00	Kab. Lampung Tengah, Semua Kecamatan, Semua Kel/Desa	DAK NON FISIK-BOS REGULER	-	Meningkatkan kualitas Sumberdaya Manusia 3. Pemantapan Kualitas Sumber Daya Manusia Yang Unggul Dan Berdaya Saing	-		86.480.000,00	SD NEGERI 2 GUNUNG RAYA NPSN. 10802414	
		SD NEGERI 2 KOTA BATU NPSN. 10802431							70.500.000,00							70.500.000,00	
	1	URUSAN PEMERINTAHAN WAJIB YANG BERKAITAN DENGAN PELAYANAN DASAR						70.500.000,00							70.500.000,00		
	1.01	URUSAN PEMERINTAHAN BIDANG PENDIDIKAN						70.500.000,00							70.500.000,00		
1.	1.01.02	PROGRAM PENGELOLAAN PENDIDIKAN	-	-			-	70.500.000,00						-	70.500.000,00		

NO	KODE	URUSAN / BIDANG URUSAN / PROGRAM / KEGIATAN / SUB KEGIATAN	INDIKATOR PROGRAM / KEGIATAN / SUB KEGIATAN	TARGET AKHIR PERIODE RENSTRA OPD	REALISASI CAPAIAN RENJA OPD TAHUN 2022	PRAKIRAAN CAPAIAN TARGET RENJA OPD TAHUN 2023	CAPAIAN KINERJA DAN KERANGKA PENDANAAN						KELOMPOK SASARAN	PRAKIRAAN MAJU RENCANA TAHUN 2025		PERANGKAT DAERAH PENANGGUNG JAWAB
							TARGET 2024	PAGU INDIKATIF (Rp)	LOKASI	SUMBER DANA	PRIORITAS			TARGET	PAGU INDIKATIF (Rp)	
											NASIONAL	DAERAH				
1	2	3	4	5	6	7	8	9	10	11	12	13	14	15	16	17
	1.01.02.2.01	Pengelolaan Pendidikan Sekolah Dasar	-	-			-	70.500.000,00			-	Meningkatkan kualitas Sumberdaya Manusia 3. Pemantapan Kualitas Sumber Daya Manusia Yang Unggul Dan Berdaya Saing	-	-	70.500.000,00	SD NEGERI 2 KOTA BATU NPSN. 10802431
	1.01.02.2.01.0029	Pengelolaan Dana BOS Sekolah Dasar														
			Jumlah Sekolah Dasar yang Mengelola Dana BOS				1 Satuan Pendidikan	70.500.000,00	Kab. Lampung Tengah, Semua Kecamatan, Semua Kel/Desa	DAK NON FISIK-BOS REGULER	-	Meningkatkan kualitas Sumberdaya Manusia 3. Pemantapan Kualitas Sumber Daya Manusia Yang Unggul Dan Berdaya Saing	-		70.500.000,00	SD NEGERI 2 KOTA BATU NPSN. 10802431
		<b>SD NEGERI 2 NEGERI KEPAYUNGAN NPSN. 10802518</b>						<b>0,00</b>							<b>101.520.000,00</b>	
	<b>1</b>	<b>URUSAN PEMERINTAHAN WAJIB YANG BERKAITAN DENGAN PELAYANAN DASAR</b>						<b>0,00</b>							<b>101.520.000,00</b>	
	<b>1.01</b>	<b>URUSAN PEMERINTAHAN BIDANG PENDIDIKAN</b>						<b>0,00</b>							<b>101.520.000,00</b>	
1.	<b>1.01.02</b>	<b>PROGRAM PENGELOLAAN PENDIDIKAN</b>	-	-			-	<b>0,00</b>						-	<b>101.520.000,00</b>	
	1.01.02.2.01	Pengelolaan Pendidikan Sekolah Dasar	-	-			-	0,00			-	Meningkatkan kualitas Sumberdaya Manusia 3. Pemantapan Kualitas Sumber Daya Manusia Yang Unggul Dan Berdaya Saing	-	-	101.520.000,00	SD NEGERI 2 NEGERI KEPAYUNGAN NPSN. 10802518
	1.01.02.2.01.0029	Pengelolaan Dana BOS Sekolah Dasar														

NO	KODE	URUSAN / BIDANG URUSAN / PROGRAM / KEGIATAN / SUB KEGIATAN	INDIKATOR PROGRAM / KEGIATAN / SUB KEGIATAN	TARGET AKHIR PERIODE RENSTRA OPD	REALISASI CAPAIAN RENJA OPD TAHUN 2022	PRAKIRAAN CAPAIAN TARGET RENJA OPD TAHUN 2023	CAPAIAN KINERJA DAN KERANGKA PENDANAAN						KELOMPOK SASARAN	PRAKIRAAN MAJU RENCANA TAHUN 2025		PERANGKAT DAERAH PENANGGUNG JAWAB
							TARGET 2024	PAGU INDIKATIF (Rp)	LOKASI	SUMBER DANA	PRIORITAS			TARGET	PAGU INDIKATIF (Rp)	
											NASIONAL	DAERAH				
1	2	3	4	5	6	7	8	9	10	11	12	13	14	15	16	17
			<i>Jumlah Sekolah Dasar yang Mengelola Dana BOS</i>				1 Satuan Pendidikan	0,00	Kab. Lampung Tengah, Semua Kecamatan, Semua Kel/Desa	DAK NON FISIK-BOS REGULER	-	Meningkatkan kualitas Sumberdaya Manusia 3. Pemantapan Kualitas Sumber Daya Manusia Yang Unggul Dan Berdaya Saing	-		101.520.000,00	SD NEGERI 2 NEGERI KEPAYUNGAN NPSN. 10802518
<b>SD NEGERI 2 PAYUNG BATU NPSN. 10802530</b>								<b>150.400.000,00</b>							<b>150.400.000,00</b>	
	<b>1</b>	<b>URUSAN PEMERINTAHAN WAJIB YANG BERKAITAN DENGAN PELAYANAN DASAR</b>						<b>150.400.000,00</b>							<b>150.400.000,00</b>	
	<b>1.01</b>	<b>URUSAN PEMERINTAHAN BIDANG PENDIDIKAN</b>						<b>150.400.000,00</b>							<b>150.400.000,00</b>	
1.	1.01.02	PROGRAM PENGELOLAAN PENDIDIKAN	-	-			-	150.400.000,00						-	150.400.000,00	
	1.01.02.2.01	Pengelolaan Pendidikan Sekolah Dasar	-	-			-	150.400.000,00			-	Meningkatkan kualitas Sumberdaya Manusia 3. Pemantapan Kualitas Sumber Daya Manusia Yang Unggul Dan Berdaya Saing	-	-	150.400.000,00	SD NEGERI 2 PAYUNG BATU NPSN. 10802530
	1.01.02.2.01.0029	Pengelolaan Dana BOS Sekolah Dasar														
			<i>Jumlah Sekolah Dasar yang Mengelola Dana BOS</i>				1 Satuan Pendidikan	150.400.000,00	Kab. Lampung Tengah, Semua Kecamatan, Semua Kel/Desa	DAK NON FISIK-BOS REGULER	-	Meningkatkan kualitas Sumberdaya Manusia 3. Pemantapan Kualitas Sumber Daya Manusia Yang Unggul Dan Berdaya Saing	-		150.400.000,00	SD NEGERI 2 PAYUNG BATU NPSN. 10802530
<b>SD NEGERI 2 SEGALA MIDER NPSN. 10802510</b>								<b>117.500.000,00</b>							<b>117.500.000,00</b>	

NO	KODE	URUSAN / BIDANG URUSAN / PROGRAM / KEGIATAN / SUB KEGIATAN	INDIKATOR PROGRAM / KEGIATAN / SUB KEGIATAN	TARGET AKHIR PERIODE RENSTRA OPD	REALISASI CAPAIAN RENJA OPD TAHUN 2022	PRAKIRAAN CAPAIAN TARGET RENJA OPD TAHUN 2023	CAPAIAN KINERJA DAN KERANGKA PENDANAAN						KELOMPOK SASARAN	PRAKIRAAN MAJU RENCANA TAHUN 2025		PERANGKAT DAERAH PENANGGUNG JAWAB
							TARGET 2024	PAGU INDIKATIF (Rp)	LOKASI	SUMBER DANA	PRIORITAS			TARGET	PAGU INDIKATIF (Rp)	
											NASIONAL	DAERAH				
1	2	3	4	5	6	7	8	9	10	11	12	13	14	15	16	17
	1	URUSAN PEMERINTAHAN WAJIB YANG BERKAITAN DENGAN PELAYANAN DASAR						117.500.000,00							117.500.000,00	
	1.01	URUSAN PEMERINTAHAN BIDANG PENDIDIKAN						117.500.000,00							117.500.000,00	
1.	1.01.02	PROGRAM PENGELOLAAN PENDIDIKAN	-	-			-	117.500.000,00						-	117.500.000,00	
	1.01.02.2.01	Pengelolaan Pendidikan Sekolah Dasar	-	-			-	117.500.000,00			-	Meningkatkan kualitas Sumberdaya Manusia 3. Pemantapan Kualitas Sumber Daya Manusia Yang Unggul Dan Berdaya Saing	-	-	117.500.000,00	SD NEGERI 2 SEGALA MIDER NPSN. 10802510
	1.01.02.2.01.0029	Pengelolaan Dana BOS Sekolah Dasar														
			Jumlah Sekolah Dasar yang Mengelola Dana BOS				1 Satuan Pendidikan	117.500.000,00	Kab. Lampung Tengah, Semua Kecamatan, Semua Kel/Desa	DAK NON FISIK-BOS REGULER	-	Meningkatkan kualitas Sumberdaya Manusia 3. Pemantapan Kualitas Sumber Daya Manusia Yang Unggul Dan Berdaya Saing	-		117.500.000,00	SD NEGERI 2 SEGALA MIDER NPSN. 10802510
		SD NEGERI 2 SINAR NEGERI NPSN. 10801695						0,00							94.940.000,00	
	1	URUSAN PEMERINTAHAN WAJIB YANG BERKAITAN DENGAN PELAYANAN DASAR						0,00							94.940.000,00	
	1.01	URUSAN PEMERINTAHAN BIDANG PENDIDIKAN						0,00							94.940.000,00	
1.	1.01.02	PROGRAM PENGELOLAAN PENDIDIKAN	-	-			-	0,00						-	94.940.000,00	

NO	KODE	URUSAN / BIDANG URUSAN / PROGRAM / KEGIATAN / SUB KEGIATAN	INDIKATOR PROGRAM / KEGIATAN / SUB KEGIATAN	TARGET AKHIR PERIODE RENSTRA OPD	REALISASI CAPAIAN RENJA OPD TAHUN 2022	PRAKIRAAN CAPAIAN TARGET RENJA OPD TAHUN 2023	CAPAIAN KINERJA DAN KERANGKA PENDANAAN						KELOMPOK SASARAN	PRAKIRAAN MAJU RENCANA TAHUN 2025		PERANGKAT DAERAH PENANGGUNG JAWAB	
							TARGET 2024	PAGU INDIKATIF (Rp)	LOKASI	SUMBER DANA	PRIORITAS			TARGET	PAGU INDIKATIF (Rp)		
											NASIONAL	DAERAH					
1	2	3	4	5	6	7	8	9	10	11	12	13	14	15	16	17	
	1.01.02.2.01	Pengelolaan Pendidikan Sekolah Dasar	-	-			-	0,00			-	Meningkatkan kualitas Sumberdaya Manusia 3. Pemantapan Kualitas Sumber Daya Manusia Yang Unggul Dan Berdaya Saing	-	-	94.940.000,00	SD NEGERI 2 SINAR NEGERI NPSN. 10801695	
	1.01.02.2.01.0029	Pengelolaan Dana BOS Sekolah Dasar															
			<i>Jumlah Sekolah Dasar yang Mengelola Dana BOS</i>				1 Satuan Pendidikan	0,00	Kab. Lampung Tengah, Semua Kecamatan, Semua Kel/Desa	DAK NON FISIK-BOS REGULER	-	Meningkatkan kualitas Sumberdaya Manusia 3. Pemantapan Kualitas Sumber Daya Manusia Yang Unggul Dan Berdaya Saing	-		94.940.000,00	SD NEGERI 2 SINAR NEGERI NPSN. 10801695	
		<b>SD NEGERI 2 TANJUNG KEMALA NPSN. 10801651</b>							<b>223.720.000,00</b>							<b>223.720.000,00</b>	
	<b>1</b>	<b>URUSAN PEMERINTAHAN WAJIB YANG BERKAITAN DENGAN PELAYANAN DASAR</b>						<b>223.720.000,00</b>							<b>223.720.000,00</b>		
	<b>1.01</b>	<b>URUSAN PEMERINTAHAN BIDANG PENDIDIKAN</b>						<b>223.720.000,00</b>							<b>223.720.000,00</b>		
1.	<b>1.01.02</b>	<b>PROGRAM PENGELOLAAN PENDIDIKAN</b>	-	-			-	<b>223.720.000,00</b>						-	<b>223.720.000,00</b>		
	1.01.02.2.01	Pengelolaan Pendidikan Sekolah Dasar	-	-			-	223.720.000,00			-	Meningkatkan kualitas Sumberdaya Manusia 3. Pemantapan Kualitas Sumber Daya Manusia Yang Unggul Dan Berdaya Saing	-	-	223.720.000,00	SD NEGERI 2 TANJUNG KEMALA NPSN. 10801651	
	1.01.02.2.01.0029	Pengelolaan Dana BOS Sekolah Dasar															

NO	KODE	URUSAN / BIDANG URUSAN / PROGRAM / KEGIATAN / SUB KEGIATAN	INDIKATOR PROGRAM / KEGIATAN / SUB KEGIATAN	TARGET AKHIR PERIODE RENSTRA OPD	REALISASI CAPAIAN RENJA OPD TAHUN 2022	PRAKIRAAN CAPAIAN TARGET RENJA OPD TAHUN 2023	CAPAIAN KINERJA DAN KERANGKA PENDANAAN					KELOMPOK SASARAN	PRAKIRAAN MAJU RENCANA TAHUN 2025		PERANGKAT DAERAH PENANGGUNG JAWAB	
							TARGET 2024	PAGU INDIKATIF (Rp)	LOKASI	SUMBER DANA	PRIORITAS		TARGET	PAGU INDIKATIF (Rp)		
											NASIONAL					DAERAH
1	2	3	4	5	6	7	8	9	10	11	12	13	14	15	16	17
			<i>Jumlah Sekolah Dasar yang Mengelola Dana BOS</i>				1 Satuan Pendidikan	223.720.000,00	Kab. Lampung Tengah, Semua Kecamatan, Semua Kel/Desa	DAK NON FISIK-BOS REGULER	-	Meningkatkan kualitas Sumberdaya Manusia 3. Pemantapan Kualitas Sumber Daya Manusia Yang Unggul Dan Berdaya Saing	-		223.720.000,00	SD NEGERI 2 TANJUNG KEMALA NPSN. 10801651
<b>SD NEGERI 2 TIAS BANGUN NPSN. 10801680</b>								<b>0,00</b>						<b>233.120.000,00</b>		
1		URUSAN PEMERINTAHAN WAJIB YANG BERKAITAN DENGAN PELAYANAN DASAR						0,00							233.120.000,00	
	1.01	URUSAN PEMERINTAHAN BIDANG PENDIDIKAN						0,00							233.120.000,00	
1.	1.01.02	PROGRAM PENGELOLAAN PENDIDIKAN	-	-			-	0,00						-	233.120.000,00	
	1.01.02.2.01	Pengelolaan Pendidikan Sekolah Dasar	-	-			-	0,00			-	Meningkatkan kualitas Sumberdaya Manusia 3. Pemantapan Kualitas Sumber Daya Manusia Yang Unggul Dan Berdaya Saing	-	-	233.120.000,00	SD NEGERI 2 TIAS BANGUN NPSN. 10801680
	1.01.02.2.01.0029	Pengelolaan Dana BOS Sekolah Dasar														
			<i>Jumlah Sekolah Dasar yang Mengelola Dana BOS</i>				1 Satuan Pendidikan	0,00	Kab. Lampung Tengah, Semua Kecamatan, Semua Kel/Desa	DAK NON FISIK-BOS REGULER	-	Meningkatkan kualitas Sumberdaya Manusia 3. Pemantapan Kualitas Sumber Daya Manusia Yang Unggul Dan Berdaya Saing	-		233.120.000,00	SD NEGERI 2 TIAS BANGUN NPSN. 10801680
<b>SD NEGERI 3 SEGALA MIDER NPSN. 10801551</b>								<b>222.780.000,00</b>						<b>222.780.000,00</b>		

NO	KODE	URUSAN / BIDANG URUSAN / PROGRAM / KEGIATAN / SUB KEGIATAN	INDIKATOR PROGRAM / KEGIATAN / SUB KEGIATAN	TARGET AKHIR PERIODE RENSTRA OPD	REALISASI CAPAIAN RENJA OPD TAHUN 2022	PRAKIRAAN CAPAIAN TARGET RENJA OPD TAHUN 2023	CAPAIAN KINERJA DAN KERANGKA PENDANAAN					KELOMPOK SASARAN	PRAKIRAAN MAJU RENCANA TAHUN 2025		PERANGKAT DAERAH PENANGGUNG JAWAB		
							TARGET 2024	PAGU INDIKATIF (Rp)	LOKASI	SUMBER DANA	PRIORITAS		TARGET	PAGU INDIKATIF (Rp)			
											NASIONAL					DAERAH	
1	2	3	4	5	6	7	8	9	10	11	12	13	14	15	16	17	
	1	URUSAN PEMERINTAHAN WAJIB YANG BERKAITAN DENGAN PELAYANAN DASAR						222.780.000,00							222.780.000,00		
	1.01	URUSAN PEMERINTAHAN BIDANG PENDIDIKAN						222.780.000,00							222.780.000,00		
1.	1.01.02	PROGRAM PENGELOLAAN PENDIDIKAN	-	-			-	222.780.000,00						-	222.780.000,00		
	1.01.02.2.01	Pengelolaan Pendidikan Sekolah Dasar	-	-			-	222.780.000,00			-	Meningkatkan kualitas Sumberdaya Manusia 3. Pemantapan Kualitas Sumber Daya Manusia Yang Unggul Dan Berdaya Saing	-	-	222.780.000,00	SD NEGERI 3 SEGALA MIDER NPSN. 10801551	
	1.01.02.2.01.0029	Pengelolaan Dana BOS Sekolah Dasar															
			Jumlah Sekolah Dasar yang Mengelola Dana BOS				1 Satuan Pendidikan	222.780.000,00	Kab. Lampung Tengah, Semua Kecamatan, Semua Kel/Desa	DAK NON FISIK-BOS REGULER	-	Meningkatkan kualitas Sumberdaya Manusia 3. Pemantapan Kualitas Sumber Daya Manusia Yang Unggul Dan Berdaya Saing	-		222.780.000,00	SD NEGERI 3 SEGALA MIDER NPSN. 10801551	
		SD NEGERI GUNUNG HAJI NPSN. 10801599							58.280.000,00							58.280.000,00	
	1	URUSAN PEMERINTAHAN WAJIB YANG BERKAITAN DENGAN PELAYANAN DASAR						58.280.000,00							58.280.000,00		
	1.01	URUSAN PEMERINTAHAN BIDANG PENDIDIKAN						58.280.000,00							58.280.000,00		
1.	1.01.02	PROGRAM PENGELOLAAN PENDIDIKAN	-	-			-	58.280.000,00						-	58.280.000,00		

NO	KODE	URUSAN / BIDANG URUSAN / PROGRAM / KEGIATAN / SUB KEGIATAN	INDIKATOR PROGRAM / KEGIATAN / SUB KEGIATAN	TARGET AKHIR PERIODE RENSTRA OPD	REALISASI CAPAIAN RENJA OPD TAHUN 2022	PRAKIRAAN CAPAIAN TARGET RENJA OPD TAHUN 2023	CAPAIAN KINERJA DAN KERANGKA PENDANAAN						KELOMPOK SASARAN	PRAKIRAAN MAJU RENCANA TAHUN 2025		PERANGKAT DAERAH PENANGGUNG JAWAB	
							TARGET 2024	PAGU INDIKATIF (Rp)	LOKASI	SUMBER DANA	PRIORITAS			TARGET	PAGU INDIKATIF (Rp)		
											NASIONAL	DAERAH					
1	2	3	4	5	6	7	8	9	10	11	12	13	14	15	16	17	
	1.01.02.2.01	Pengelolaan Pendidikan Sekolah Dasar	-	-			-	58.280.000,00			-	Meningkatkan kualitas Sumberdaya Manusia 3. Pemantapan Kualitas Sumber Daya Manusia Yang Unggul Dan Berdaya Saing	-	-	58.280.000,00	SD NEGERI GUNUNG HAJI NPSN. 10801599	
	1.01.02.2.01.0029	Pengelolaan Dana BOS Sekolah Dasar															
			<i>Jumlah Sekolah Dasar yang Mengelola Dana BOS</i>				1 Satuan Pendidikan	58.280.000,00	Kab. Lampung Tengah, Semua Kecamatan, Semua Kel/Desa	DAK NON FISIK-BOS REGULER	-	Meningkatkan kualitas Sumberdaya Manusia 3. Pemantapan Kualitas Sumber Daya Manusia Yang Unggul Dan Berdaya Saing	-		58.280.000,00	SD NEGERI GUNUNG HAJI NPSN. 10801599	
		<b>SD NEGERI KECIL GUNUNG HAJI NPSN. 10801593</b>							<b>29.140.000,00</b>							<b>29.140.000,00</b>	
	<b>1</b>	<b>URUSAN PEMERINTAHAN WAJIB YANG BERKAITAN DENGAN PELAYANAN DASAR</b>						<b>29.140.000,00</b>							<b>29.140.000,00</b>		
	<b>1.01</b>	<b>URUSAN PEMERINTAHAN BIDANG PENDIDIKAN</b>						<b>29.140.000,00</b>							<b>29.140.000,00</b>		
1.	<b>1.01.02</b>	<b>PROGRAM PENGELOLAAN PENDIDIKAN</b>	-	-			-	<b>29.140.000,00</b>						-	<b>29.140.000,00</b>		
	1.01.02.2.01	Pengelolaan Pendidikan Sekolah Dasar	-	-			-	29.140.000,00			-	Meningkatkan kualitas Sumberdaya Manusia 3. Pemantapan Kualitas Sumber Daya Manusia Yang Unggul Dan Berdaya Saing	-	-	29.140.000,00	SD NEGERI KECIL GUNUNG HAJI NPSN. 10801593	
	1.01.02.2.01.0029	Pengelolaan Dana BOS Sekolah Dasar															



NO	KODE	URUSAN / BIDANG URUSAN / PROGRAM / KEGIATAN / SUB KEGIATAN	INDIKATOR PROGRAM / KEGIATAN / SUB KEGIATAN	TARGET AKHIR PERIODE RENSTRA OPD	REALISASI CAPAIAN RENJA OPD TAHUN 2022	PRAKIRAAN CAPAIAN TARGET RENJA OPD TAHUN 2023	CAPAIAN KINERJA DAN KERANGKA PENDANAAN						KELOMPOK SASARAN	PRAKIRAAN MAJU RENCANA TAHUN 2025		PERANGKAT DAERAH PENANGGUNG JAWAB
							TARGET 2024	PAGU INDIKATIF (Rp)	LOKASI	SUMBER DANA	PRIORITAS			TARGET	PAGU INDIKATIF (Rp)	
											NASIONAL	DAERAH				
1	2	3	4	5	6	7	8	9	10	11	12	13	14	15	16	17
			<i>Jumlah Sekolah Dasar yang Mengelola Dana BOS</i>				1 Satuan Pendidikan	29.140.000,00	Kab. Lampung Tengah, Semua Kecamatan, Semua Kel/Desa	DAK NON FISIK-BOS REGULER	-	Meningkatkan kualitas Sumberdaya Manusia 3. Pemantapan Kualitas Sumber Daya Manusia Yang Unggul Dan Berdaya Saing	-		29.140.000,00	SD NEGERI KECIL GUNUNG HAJI NPSN. 10801593
<b>SD NEGERI NEGERI RATU NPSN. 10802185</b>								<b>79.900.000,00</b>							<b>79.900.000,00</b>	
	<b>1</b>	<b>URUSAN PEMERINTAHAN WAJIB YANG BERKAITAN DENGAN PELAYANAN DASAR</b>						<b>79.900.000,00</b>							<b>79.900.000,00</b>	
	<b>1.01</b>	<b>URUSAN PEMERINTAHAN BIDANG PENDIDIKAN</b>						<b>79.900.000,00</b>							<b>79.900.000,00</b>	
1.	1.01.02	PROGRAM PENGELOLAAN PENDIDIKAN	-	-			-	79.900.000,00						-	79.900.000,00	
	1.01.02.2.01	Pengelolaan Pendidikan Sekolah Dasar	-	-			-	79.900.000,00			-	Meningkatkan kualitas Sumberdaya Manusia 3. Pemantapan Kualitas Sumber Daya Manusia Yang Unggul Dan Berdaya Saing	-	-	79.900.000,00	SD NEGERI NEGERI RATU NPSN. 10802185
	1.01.02.2.01.0029	Pengelolaan Dana BOS Sekolah Dasar														
			<i>Jumlah Sekolah Dasar yang Mengelola Dana BOS</i>				1 Satuan Pendidikan	79.900.000,00	Kab. Lampung Tengah, Semua Kecamatan, Semua Kel/Desa	DAK NON FISIK-BOS REGULER	-	Meningkatkan kualitas Sumberdaya Manusia 3. Pemantapan Kualitas Sumber Daya Manusia Yang Unggul Dan Berdaya Saing	-		79.900.000,00	SD NEGERI NEGERI RATU NPSN. 10802185
<b>SD NEGERI PAYUNG DADI NPSN. 10801991</b>								<b>171.080.000,00</b>							<b>171.080.000,00</b>	

NO	KODE	URUSAN / BIDANG URUSAN / PROGRAM / KEGIATAN / SUB KEGIATAN	INDIKATOR PROGRAM / KEGIATAN / SUB KEGIATAN	TARGET AKHIR PERIODE RENSTRA OPD	REALISASI CAPAIAN RENJA OPD TAHUN 2022	PRAKIRAAN CAPAIAN TARGET RENJA OPD TAHUN 2023	CAPAIAN KINERJA DAN KERANGKA PENDANAAN					KELOMPOK SASARAN	PRAKIRAAN MAJU RENCANA TAHUN 2025		PERANGKAT DAERAH PENANGGUNG JAWAB	
							TARGET 2024	PAGU INDIKATIF (Rp)	LOKASI	SUMBER DANA	PRIORITAS		TARGET	PAGU INDIKATIF (Rp)		
											NASIONAL					DAERAH
1	2	3	4	5	6	7	8	9	10	11	12	13	14	15	16	17
	1	URUSAN PEMERINTAHAN WAJIB YANG BERKAITAN DENGAN PELAYANAN DASAR						171.080.000,00							171.080.000,00	
	1.01	URUSAN PEMERINTAHAN BIDANG PENDIDIKAN						171.080.000,00							171.080.000,00	
1.	1.01.02	PROGRAM PENGELOLAAN PENDIDIKAN	-	-			-	171.080.000,00						-	171.080.000,00	
	1.01.02.2.01	Pengelolaan Pendidikan Sekolah Dasar	-	-			-	171.080.000,00			-	Meningkatkan kualitas Sumberdaya Manusia 3. Pemantapan Kualitas Sumber Daya Manusia Yang Unggul Dan Berdaya Saing	-	-	171.080.000,00	SD NEGERI PAYUNG DADI NPSN. 10801991
	1.01.02.2.01.0029	Pengelolaan Dana BOS Sekolah Dasar														
			Jumlah Sekolah Dasar yang Mengelola Dana BOS				1 Satuan Pendidikan	171.080.000,00	Kab. Lampung Tengah, Semua Kecamatan, Semua Kel/Desa	DAK NON FISIK-BOS REGULER	-	Meningkatkan kualitas Sumberdaya Manusia 3. Pemantapan Kualitas Sumber Daya Manusia Yang Unggul Dan Berdaya Saing	-		171.080.000,00	SD NEGERI PAYUNG DADI NPSN. 10801991
		SD NEGERI PAYUNG MAKMUR NPSN. 10801990						0,00							239.800.000,00	
	1	URUSAN PEMERINTAHAN WAJIB YANG BERKAITAN DENGAN PELAYANAN DASAR						0,00							239.800.000,00	
	1.01	URUSAN PEMERINTAHAN BIDANG PENDIDIKAN						0,00							239.800.000,00	
1.	1.01.02	PROGRAM PENGELOLAAN PENDIDIKAN	-	-			-	0,00						-	239.800.000,00	

NO	KODE	URUSAN / BIDANG URUSAN / PROGRAM / KEGIATAN / SUB KEGIATAN	INDIKATOR PROGRAM / KEGIATAN / SUB KEGIATAN	TARGET AKHIR PERIODE RENSTRA OPD	REALISASI CAPAIAN RENJA OPD TAHUN 2022	PRAKIRAAN CAPAIAN TARGET RENJA OPD TAHUN 2023	CAPAIAN KINERJA DAN KERANGKA PENDANAAN						KELOMPOK SASARAN	PRAKIRAAN MAJU RENCANA TAHUN 2025		PERANGKAT DAERAH PENANGGUNG JAWAB
							TARGET 2024	PAGU INDIKATIF (Rp)	LOKASI	SUMBER DANA	PRIORITAS			TARGET	PAGU INDIKATIF (Rp)	
											NASIONAL	DAERAH				
1	2	3	4	5	6	7	8	9	10	11	12	13	14	15	16	17
	1.01.02.2.01	Pengelolaan Pendidikan Sekolah Dasar	-	-			-	0,00			-	Meningkatkan kualitas Sumberdaya Manusia 3. Pemantapan Kualitas Sumber Daya Manusia Yang Unggul Dan Berdaya Saing	-	-	239.800.000,00	SD NEGERI PAYUNG MAKMUR NPSN. 10801990
	1.01.02.2.01.0029	Pengelolaan Dana BOS Sekolah Dasar														
			<i>Jumlah Sekolah Dasar yang Mengelola Dana BOS</i>				1 Satuan Pendidikan	0,00	Kab. Lampung Tengah, Semua Kecamatan, Semua Kel/Desa	DAK NON FISIK-BOS REGULER, DAK NON FISIK-BOS KINERJA	-	Meningkatkan kualitas Sumberdaya Manusia 3. Pemantapan Kualitas Sumber Daya Manusia Yang Unggul Dan Berdaya Saing	-		239.800.000,00	SD NEGERI PAYUNG MAKMUR NPSN. 10801990
		<b>SD NEGERI PAYUNG REJO NPSN. 10802601</b>						<b>0,00</b>							<b>297.980.000,00</b>	
	<b>1</b>	<b>URUSAN PEMERINTAHAN WAJIB YANG BERKAITAN DENGAN PELAYANAN DASAR</b>						<b>0,00</b>							<b>297.980.000,00</b>	
	<b>1.01</b>	<b>URUSAN PEMERINTAHAN BIDANG PENDIDIKAN</b>						<b>0,00</b>							<b>297.980.000,00</b>	
1.	<b>1.01.02</b>	<b>PROGRAM PENGELOLAAN PENDIDIKAN</b>	-	-			-	<b>0,00</b>						-	<b>297.980.000,00</b>	
	1.01.02.2.01	Pengelolaan Pendidikan Sekolah Dasar	-	-			-	0,00			-	Meningkatkan kualitas Sumberdaya Manusia 3. Pemantapan Kualitas Sumber Daya Manusia Yang Unggul Dan Berdaya Saing	-	-	297.980.000,00	SD NEGERI PAYUNG REJO NPSN. 10802601
	1.01.02.2.01.0029	Pengelolaan Dana BOS Sekolah Dasar														

NO	KODE	URUSAN / BIDANG URUSAN / PROGRAM / KEGIATAN / SUB KEGIATAN	INDIKATOR PROGRAM / KEGIATAN / SUB KEGIATAN	TARGET AKHIR PERIODE RENSTRA OPD	REALISASI CAPAIAN RENJA OPD TAHUN 2022	PRAKIRAAN CAPAIAN TARGET RENJA OPD TAHUN 2023	CAPAIAN KINERJA DAN KERANGKA PENDANAAN						KELOMPOK SASARAN	PRAKIRAAN MAJU RENCANA TAHUN 2025		PERANGKAT DAERAH PENANGGUNG JAWAB
							TARGET 2024	PAGU INDIKATIF (Rp)	LOKASI	SUMBER DANA	PRIORITAS			TARGET	PAGU INDIKATIF (Rp)	
											NASIONAL	DAERAH				
1	2	3	4	5	6	7	8	9	10	11	12	13	14	15	16	17
			<i>Jumlah Sekolah Dasar yang Mengelola Dana BOS</i>				1 Satuan Pendidikan	0,00	Kab. Lampung Tengah, Semua Kecamatan, Semua Kel/Desa	DAK NON FISIK-BOS REGULER	-	Meningkatkan kualitas Sumberdaya Manusia 3. Pemantapan Kualitas Sumber Daya Manusia Yang Unggul Dan Berdaya Saing	-		297.980.000,00	SD NEGERI PAYUNG REJO NPSN. 10802601
<b>SD NEGERI PEKANDANGAN NPSN. 10801989</b>								<b>0,00</b>							<b>76.140.000,00</b>	
<b>1</b>		<b>URUSAN PEMERINTAHAN WAJIB YANG BERKAITAN DENGAN PELAYANAN DASAR</b>						<b>0,00</b>							<b>76.140.000,00</b>	
	<b>1.01</b>	<b>URUSAN PEMERINTAHAN BIDANG PENDIDIKAN</b>						<b>0,00</b>							<b>76.140.000,00</b>	
1.	1.01.02	PROGRAM PENGELOLAAN PENDIDIKAN	-	-			-	0,00						-	76.140.000,00	
	1.01.02.2.01	Pengelolaan Pendidikan Sekolah Dasar	-	-			-	0,00			-	Meningkatkan kualitas Sumberdaya Manusia 3. Pemantapan Kualitas Sumber Daya Manusia Yang Unggul Dan Berdaya Saing	-	-	76.140.000,00	SD NEGERI PEKANDANGAN NPSN. 10801989
	1.01.02.2.01.0029	Pengelolaan Dana BOS Sekolah Dasar														
			<i>Jumlah Sekolah Dasar yang Mengelola Dana BOS</i>				1 Satuan Pendidikan	0,00	Kab. Lampung Tengah, Semua Kecamatan, Semua Kel/Desa	DAK NON FISIK-BOS REGULER	-	Meningkatkan kualitas Sumberdaya Manusia 3. Pemantapan Kualitas Sumber Daya Manusia Yang Unggul Dan Berdaya Saing	-		76.140.000,00	SD NEGERI PEKANDANGAN NPSN. 10801989
<b>SD NEGERI RIAU PERIANGAN NPSN. 10802587</b>								<b>63.920.000,00</b>							<b>63.920.000,00</b>	

NO	KODE	URUSAN / BIDANG URUSAN / PROGRAM / KEGIATAN / SUB KEGIATAN	INDIKATOR PROGRAM / KEGIATAN / SUB KEGIATAN	TARGET AKHIR PERIODE RENSTRA OPD	REALISASI CAPAIAN RENJA OPD TAHUN 2022	PRAKIRAAN CAPAIAN TARGET RENJA OPD TAHUN 2023	CAPAIAN KINERJA DAN KERANGKA PENDANAAN						KELOMPOK SASARAN	PRAKIRAAN MAJU RENCANA TAHUN 2025		PERANGKAT DAERAH PENANGGUNG JAWAB	
							TARGET 2024	PAGU INDIKATIF (Rp)	LOKASI	SUMBER DANA	PRIORITAS			TARGET	PAGU INDIKATIF (Rp)		
											NASIONAL	DAERAH					
1	2	3	4	5	6	7	8	9	10	11	12	13	14	15	16	17	
	1	URUSAN PEMERINTAHAN WAJIB YANG BERKAITAN DENGAN PELAYANAN DASAR						63.920.000,00							63.920.000,00		
	1.01	URUSAN PEMERINTAHAN BIDANG PENDIDIKAN						63.920.000,00							63.920.000,00		
1.	1.01.02	PROGRAM PENGELOLAAN PENDIDIKAN	-	-			-	63.920.000,00						-	63.920.000,00		
	1.01.02.2.01	Pengelolaan Pendidikan Sekolah Dasar	-	-			-	63.920.000,00			-	Meningkatkan kualitas Sumberdaya Manusia 3. Pemantapan Kualitas Sumber Daya Manusia Yang Unggul Dan Berdaya Saing	-	-	63.920.000,00	SD NEGERI RIAU PERIANGAN NPSN. 10802587	
	1.01.02.2.01.0029	Pengelolaan Dana BOS Sekolah Dasar															
			Jumlah Sekolah Dasar yang Mengelola Dana BOS				1 Satuan Pendidikan	63.920.000,00	Kab. Lampung Tengah, Semua Kecamatan, Semua Kel/Desa	DAK NON FISIK-BOS REGULER	-	Meningkatkan kualitas Sumberdaya Manusia 3. Pemantapan Kualitas Sumber Daya Manusia Yang Unggul Dan Berdaya Saing	-		63.920.000,00	SD NEGERI RIAU PERIANGAN NPSN. 10802587	
		SD NEGERI SANGUN RATU PUBIAN NPSN. 10801985							0,00							109.980.000,00	
	1	URUSAN PEMERINTAHAN WAJIB YANG BERKAITAN DENGAN PELAYANAN DASAR						0,00							109.980.000,00		
	1.01	URUSAN PEMERINTAHAN BIDANG PENDIDIKAN						0,00							109.980.000,00		
1.	1.01.02	PROGRAM PENGELOLAAN PENDIDIKAN	-	-			-	0,00						-	109.980.000,00		

NO	KODE	URUSAN / BIDANG URUSAN / PROGRAM / KEGIATAN / SUB KEGIATAN	INDIKATOR PROGRAM / KEGIATAN / SUB KEGIATAN	TARGET AKHIR PERIODE RENSTRA OPD	REALISASI CAPAIAN RENJA OPD TAHUN 2022	PRAKIRAAN CAPAIAN TARGET RENJA OPD TAHUN 2023	CAPAIAN KINERJA DAN KERANGKA PENDANAAN						KELOMPOK SASARAN	PRAKIRAAN MAJU RENCANA TAHUN 2025		PERANGKAT DAERAH PENANGGUNG JAWAB
							TARGET 2024	PAGU INDIKATIF (Rp)	LOKASI	SUMBER DANA	PRIORITAS			TARGET	PAGU INDIKATIF (Rp)	
											NASIONAL	DAERAH				
1	2	3	4	5	6	7	8	9	10	11	12	13	14	15	16	17
	1.01.02.2.01	Pengelolaan Pendidikan Sekolah Dasar	-	-			-	0,00			-	Meningkatkan kualitas Sumberdaya Manusia 3. Pemantapan Kualitas Sumber Daya Manusia Yang Unggul Dan Berdaya Saing	-	-	109.980.000,00	SD NEGERI SANGUN RATU PUBIAN NPSN. 10801985
	1.01.02.2.01.0029	Pengelolaan Dana BOS Sekolah Dasar														
			<i>Jumlah Sekolah Dasar yang Mengelola Dana BOS</i>				1 Satuan Pendidikan	0,00	Kab. Lampung Tengah, Semua Kecamatan, Semua Kel/Desa	DAK NON FISIK-BOS REGULER	-	Meningkatkan kualitas Sumberdaya Manusia 3. Pemantapan Kualitas Sumber Daya Manusia Yang Unggul Dan Berdaya Saing	-		109.980.000,00	SD NEGERI SANGUN RATU PUBIAN NPSN. 10801985
		<b>SD NEGERI TANJUNG REJO NPSN. 10801995</b>						<b>0,00</b>							<b>232.180.000,00</b>	
	<b>1</b>	<b>URUSAN PEMERINTAHAN WAJIB YANG BERKAITAN DENGAN PELAYANAN DASAR</b>						<b>0,00</b>							<b>232.180.000,00</b>	
	<b>1.01</b>	<b>URUSAN PEMERINTAHAN BIDANG PENDIDIKAN</b>						<b>0,00</b>							<b>232.180.000,00</b>	
1.	<b>1.01.02</b>	<b>PROGRAM PENGELOLAAN PENDIDIKAN</b>	-	-			-	<b>0,00</b>						-	<b>232.180.000,00</b>	
	1.01.02.2.01	Pengelolaan Pendidikan Sekolah Dasar	-	-			-	0,00			-	Meningkatkan kualitas Sumberdaya Manusia 3. Pemantapan Kualitas Sumber Daya Manusia Yang Unggul Dan Berdaya Saing	-	-	232.180.000,00	SD NEGERI TANJUNG REJO NPSN. 10801995
	1.01.02.2.01.0029	Pengelolaan Dana BOS Sekolah Dasar														

NO	KODE	URUSAN / BIDANG URUSAN / PROGRAM / KEGIATAN / SUB KEGIATAN	INDIKATOR PROGRAM / KEGIATAN / SUB KEGIATAN	TARGET AKHIR PERIODE RENSTRA OPD	REALISASI CAPAIAN RENJA OPD TAHUN 2022	PRAKIRAAN CAPAIAN TARGET RENJA OPD TAHUN 2023	CAPAIAN KINERJA DAN KERANGKA PENDANAAN						KELOMPOK SASARAN	PRAKIRAAN MAJU RENCANA TAHUN 2025		PERANGKAT DAERAH PENANGGUNG JAWAB
							TARGET 2024	PAGU INDIKATIF (Rp)	LOKASI	SUMBER DANA	PRIORITAS			TARGET	PAGU INDIKATIF (Rp)	
											NASIONAL	DAERAH				
1	2	3	4	5	6	7	8	9	10	11	12	13	14	15	16	17
			<i>Jumlah Sekolah Dasar yang Mengelola Dana BOS</i>				1 Satuan Pendidikan	0,00	Kab. Lampung Tengah, Semua Kecamatan, Semua Kel/Desa	DAK NON FISIK-BOS REGULER	-	Meningkatkan kualitas Sumberdaya Manusia 3. Pemantapan Kualitas Sumber Daya Manusia Yang Unggul Dan Berdaya Saing	-		232.180.000,00	SD NEGERI TANJUNG REJO NPSN. 10801995
<b>SD NEGERI TAWANG NEGERI NPSN. 10802014</b>							<b>0,00</b>							<b>104.340.000,00</b>		
<b>1</b>		<b>URUSAN PEMERINTAHAN WAJIB YANG BERKAITAN DENGAN PELAYANAN DASAR</b>						<b>0,00</b>							<b>104.340.000,00</b>	
	<b>1.01</b>	<b>URUSAN PEMERINTAHAN BIDANG PENDIDIKAN</b>						<b>0,00</b>							<b>104.340.000,00</b>	
1.	1.01.02	PROGRAM PENGELOLAAN PENDIDIKAN	-	-			-	0,00						-	104.340.000,00	
	1.01.02.2.01	Pengelolaan Pendidikan Sekolah Dasar	-	-			-	0,00			-	Meningkatkan kualitas Sumberdaya Manusia 3. Pemantapan Kualitas Sumber Daya Manusia Yang Unggul Dan Berdaya Saing	-	-	104.340.000,00	SD NEGERI TAWANG NEGERI NPSN. 10802014
	1.01.02.2.01.0029	Pengelolaan Dana BOS Sekolah Dasar														
			<i>Jumlah Sekolah Dasar yang Mengelola Dana BOS</i>				1 Satuan Pendidikan	0,00	Kab. Lampung Tengah, Semua Kecamatan, Semua Kel/Desa	DAK NON FISIK-BOS REGULER	-	Meningkatkan kualitas Sumberdaya Manusia 3. Pemantapan Kualitas Sumber Daya Manusia Yang Unggul Dan Berdaya Saing	-		104.340.000,00	SD NEGERI TAWANG NEGERI NPSN. 10802014
<b>SD NEGERI 1 ASTOMULYO NPSN. 10802098</b>							<b>0,00</b>							<b>131.600.000,00</b>		

NO	KODE	URUSAN / BIDANG URUSAN / PROGRAM / KEGIATAN / SUB KEGIATAN	INDIKATOR PROGRAM / KEGIATAN / SUB KEGIATAN	TARGET AKHIR PERIODE RENSTRA OPD	REALISASI CAPAIAN RENJA OPD TAHUN 2022	PRAKIRAAN CAPAIAN TARGET RENJA OPD TAHUN 2023	CAPAIAN KINERJA DAN KERANGKA PENDANAAN						KELOMPOK SASARAN	PRAKIRAAN MAJU RENCANA TAHUN 2025		PERANGKAT DAERAH PENANGGUNG JAWAB	
							TARGET 2024	PAGU INDIKATIF (Rp)	LOKASI	SUMBER DANA	PRIORITAS			TARGET	PAGU INDIKATIF (Rp)		
											NASIONAL	DAERAH					
1	2	3	4	5	6	7	8	9	10	11	12	13	14	15	16	17	
	1	URUSAN PEMERINTAHAN WAJIB YANG BERKAITAN DENGAN PELAYANAN DASAR						0,00							131.600.000,00		
	1.01	URUSAN PEMERINTAHAN BIDANG PENDIDIKAN						0,00							131.600.000,00		
1.	1.01.02	PROGRAM PENGELOLAAN PENDIDIKAN	-	-			-	0,00						-	131.600.000,00		
	1.01.02.2.01	Pengelolaan Pendidikan Sekolah Dasar	-	-			-	0,00			-	Meningkatkan kualitas Sumberdaya Manusia 3. Pemantapan Kualitas Sumber Daya Manusia Yang Unggul Dan Berdaya Saing	-	-	131.600.000,00	SD NEGERI 1 ASTOMULYO NPSN. 10802098	
	1.01.02.2.01.0029	Pengelolaan Dana BOS Sekolah Dasar															
			Jumlah Sekolah Dasar yang Mengelola Dana BOS				1 Satuan Pendidikan	0,00	Kab. Lampung Tengah, Semua Kecamatan, Semua Kel/Desa	DAK NON FISIK-BOS REGULER	-	Meningkatkan kualitas Sumberdaya Manusia 3. Pemantapan Kualitas Sumber Daya Manusia Yang Unggul Dan Berdaya Saing	-		131.600.000,00	SD NEGERI 1 ASTOMULYO NPSN. 10802098	
		SD NEGERI 1 BADRANSARI NPSN. 10802097							43.240.000,00							43.240.000,00	
	1	URUSAN PEMERINTAHAN WAJIB YANG BERKAITAN DENGAN PELAYANAN DASAR						43.240.000,00							43.240.000,00		
	1.01	URUSAN PEMERINTAHAN BIDANG PENDIDIKAN						43.240.000,00							43.240.000,00		
1.	1.01.02	PROGRAM PENGELOLAAN PENDIDIKAN	-	-			-	43.240.000,00						-	43.240.000,00		



NO	KODE	URUSAN / BIDANG URUSAN / PROGRAM / KEGIATAN / SUB KEGIATAN	INDIKATOR PROGRAM / KEGIATAN / SUB KEGIATAN	TARGET AKHIR PERIODE RENSTRA OPD	REALISASI CAPAIAN RENJA OPD TAHUN 2022	PRAKIRAAN CAPAIAN TARGET RENJA OPD TAHUN 2023	CAPAIAN KINERJA DAN KERANGKA PENDANAAN						KELOMPOK SASARAN	PRAKIRAAN MAJU RENCANA TAHUN 2025		PERANGKAT DAERAH PENANGGUNG JAWAB
							TARGET 2024	PAGU INDIKATIF (Rp)	LOKASI	SUMBER DANA	PRIORITAS			TARGET	PAGU INDIKATIF (Rp)	
											NASIONAL	DAERAH				
1	2	3	4	5	6	7	8	9	10	11	12	13	14	15	16	17
	1.01.02.2.01	Pengelolaan Pendidikan Sekolah Dasar	-	-			-	43.240.000,00			-	Meningkatkan kualitas Sumberdaya Manusia 3. Pemantapan Kualitas Sumber Daya Manusia Yang Unggul Dan Berdaya Saing	-	-	43.240.000,00	SD NEGERI 1 BADRANSARI NPSN. 10802097
	1.01.02.2.01.0029	Pengelolaan Dana BOS Sekolah Dasar														
			Jumlah Sekolah Dasar yang Mengelola Dana BOS				1 Satuan Pendidikan	43.240.000,00	Kab. Lampung Tengah, Semua Kecamatan, Semua Kel/Desa	DAK NON FISIK-BOS REGULER	-	Meningkatkan kualitas Sumberdaya Manusia 3. Pemantapan Kualitas Sumber Daya Manusia Yang Unggul Dan Berdaya Saing	-		43.240.000,00	SD NEGERI 1 BADRANSARI NPSN. 10802097
		<b>SD NEGERI 1 MOJOPAHIT NPSN. 10801992</b>						<b>0,00</b>							<b>96.820.000,00</b>	
	<b>1</b>	<b>URUSAN PEMERINTAHAN WAJIB YANG BERKAITAN DENGAN PELAYANAN DASAR</b>						<b>0,00</b>							<b>96.820.000,00</b>	
	<b>1.01</b>	<b>URUSAN PEMERINTAHAN BIDANG PENDIDIKAN</b>						<b>0,00</b>							<b>96.820.000,00</b>	
1.	<b>1.01.02</b>	<b>PROGRAM PENGELOLAAN PENDIDIKAN</b>	-	-			-	<b>0,00</b>						-	<b>96.820.000,00</b>	
	1.01.02.2.01	Pengelolaan Pendidikan Sekolah Dasar	-	-			-	0,00			-	Meningkatkan kualitas Sumberdaya Manusia 3. Pemantapan Kualitas Sumber Daya Manusia Yang Unggul Dan Berdaya Saing	-	-	96.820.000,00	SD NEGERI 1 MOJOPAHIT NPSN. 10801992
	1.01.02.2.01.0029	Pengelolaan Dana BOS Sekolah Dasar														

NO	KODE	URUSAN / BIDANG URUSAN / PROGRAM / KEGIATAN / SUB KEGIATAN	INDIKATOR PROGRAM / KEGIATAN / SUB KEGIATAN	TARGET AKHIR PERIODE RENSTRA OPD	REALISASI CAPAIAN RENJA OPD TAHUN 2022	PRAKIRAAN CAPAIAN TARGET RENJA OPD TAHUN 2023	CAPAIAN KINERJA DAN KERANGKA PENDANAAN						KELOMPOK SASARAN	PRAKIRAAN MAJU RENCANA TAHUN 2025		PERANGKAT DAERAH PENANGGUNG JAWAB
							TARGET 2024	PAGU INDIKATIF (Rp)	LOKASI	SUMBER DANA	PRIORITAS			TARGET	PAGU INDIKATIF (Rp)	
											NASIONAL	DAERAH				
1	2	3	4	5	6	7	8	9	10	11	12	13	14	15	16	17
			<i>Jumlah Sekolah Dasar yang Mengelola Dana BOS</i>				1 Satuan Pendidikan	0,00	Kab. Lampung Tengah, Semua Kecamatan, Semua Kel/Desa	DAK NON FISIK-BOS REGULER	-	Meningkatkan kualitas Sumberdaya Manusia 3. Pemantapan Kualitas Sumber Daya Manusia Yang Unggul Dan Berdaya Saing	-		96.820.000,00	SD NEGERI 1 MOJOPAHIT NPSN. 10801992
<b>SD NEGERI 1 NGESTI RAHAYU NPSN. 10802184</b>								<b>128.780.000,00</b>							<b>128.780.000,00</b>	
	<b>1</b>	<b>URUSAN PEMERINTAHAN WAJIB YANG BERKAITAN DENGAN PELAYANAN DASAR</b>						<b>128.780.000,00</b>							<b>128.780.000,00</b>	
	<b>1.01</b>	<b>URUSAN PEMERINTAHAN BIDANG PENDIDIKAN</b>						<b>128.780.000,00</b>							<b>128.780.000,00</b>	
1.	1.01.02	PROGRAM PENGELOLAAN PENDIDIKAN	-	-			-	128.780.000,00						-	128.780.000,00	
	1.01.02.2.01	Pengelolaan Pendidikan Sekolah Dasar	-	-			-	128.780.000,00			-	Meningkatkan kualitas Sumberdaya Manusia 3. Pemantapan Kualitas Sumber Daya Manusia Yang Unggul Dan Berdaya Saing	-	-	128.780.000,00	SD NEGERI 1 NGESTI RAHAYU NPSN. 10802184
	1.01.02.2.01.0029	Pengelolaan Dana BOS Sekolah Dasar														
			<i>Jumlah Sekolah Dasar yang Mengelola Dana BOS</i>				1 Satuan Pendidikan	128.780.000,00	Kab. Lampung Tengah, Semua Kecamatan, Semua Kel/Desa	DAK NON FISIK-BOS REGULER	-	Meningkatkan kualitas Sumberdaya Manusia 3. Pemantapan Kualitas Sumber Daya Manusia Yang Unggul Dan Berdaya Saing	-		128.780.000,00	SD NEGERI 1 NGESTI RAHAYU NPSN. 10802184
<b>SD NEGERI 1 NUNGGALREJO NPSN. 10802182</b>								<b>272.540.000,00</b>							<b>272.540.000,00</b>	

NO	KODE	URUSAN / BIDANG URUSAN / PROGRAM / KEGIATAN / SUB KEGIATAN	INDIKATOR PROGRAM / KEGIATAN / SUB KEGIATAN	TARGET AKHIR PERIODE RENSTRA OPD	REALISASI CAPAIAN RENJA OPD TAHUN 2022	PRAKIRAAN CAPAIAN TARGET RENJA OPD TAHUN 2023	CAPAIAN KINERJA DAN KERANGKA PENDANAAN						KELOMPOK SASARAN	PRAKIRAAN MAJU RENCANA TAHUN 2025		PERANGKAT DAERAH PENANGGUNG JAWAB	
							TARGET 2024	PAGU INDIKATIF (Rp)	LOKASI	SUMBER DANA	PRIORITAS			TARGET	PAGU INDIKATIF (Rp)		
											NASIONAL	DAERAH					
1	2	3	4	5	6	7	8	9	10	11	12	13	14	15	16	17	
	1	URUSAN PEMERINTAHAN WAJIB YANG BERKAITAN DENGAN PELAYANAN DASAR						272.540.000,00							272.540.000,00		
	1.01	URUSAN PEMERINTAHAN BIDANG PENDIDIKAN						272.540.000,00							272.540.000,00		
1.	1.01.02	PROGRAM PENGELOLAAN PENDIDIKAN	-	-			-	272.540.000,00						-	272.540.000,00		
	1.01.02.2.01	Pengelolaan Pendidikan Sekolah Dasar	-	-			-	272.540.000,00			-	Meningkatkan kualitas Sumberdaya Manusia 3. Pemantapan Kualitas Sumber Daya Manusia Yang Unggul Dan Berdaya Saing	-	-	272.540.000,00	SD NEGERI 1 NUNGGALREJO NPSN. 10802182	
	1.01.02.2.01.0029	Pengelolaan Dana BOS Sekolah Dasar															
			Jumlah Sekolah Dasar yang Mengelola Dana BOS				1 Satuan Pendidikan	272.540.000,00	Kab. Lampung Tengah, Semua Kecamatan, Semua Kel/Desa	DAK NON FISIK-BOS REGULER, DAK NON FISIK-BOS KINERJA	-	Meningkatkan kualitas Sumberdaya Manusia 3. Pemantapan Kualitas Sumber Daya Manusia Yang Unggul Dan Berdaya Saing	-		272.540.000,00	SD NEGERI 1 NUNGGALREJO NPSN. 10802182	
		SD NEGERI 1 SIDOMULYO NPSN. 10811001							78.020.000,00							78.020.000,00	
	1	URUSAN PEMERINTAHAN WAJIB YANG BERKAITAN DENGAN PELAYANAN DASAR						78.020.000,00							78.020.000,00		
	1.01	URUSAN PEMERINTAHAN BIDANG PENDIDIKAN						78.020.000,00							78.020.000,00		
1.	1.01.02	PROGRAM PENGELOLAAN PENDIDIKAN	-	-			-	78.020.000,00						-	78.020.000,00		

NO	KODE	URUSAN / BIDANG URUSAN / PROGRAM / KEGIATAN / SUB KEGIATAN	INDIKATOR PROGRAM / KEGIATAN / SUB KEGIATAN	TARGET AKHIR PERIODE RENSTRA OPD	REALISASI CAPAIAN RENJA OPD TAHUN 2022	PRAKIRAAN CAPAIAN TARGET RENJA OPD TAHUN 2023	CAPAIAN KINERJA DAN KERANGKA PENDANAAN						KELOMPOK SASARAN	PRAKIRAAN MAJU RENCANA TAHUN 2025		PERANGKAT DAERAH PENANGGUNG JAWAB	
							TARGET 2024	PAGU INDIKATIF (Rp)	LOKASI	SUMBER DANA	PRIORITAS			TARGET	PAGU INDIKATIF (Rp)		
											NASIONAL	DAERAH					
1	2	3	4	5	6	7	8	9	10	11	12	13	14	15	16	17	
	1.01.02.2.01	Pengelolaan Pendidikan Sekolah Dasar	-	-			-	78.020.000,00			-	Meningkatkan kualitas Sumberdaya Manusia 3. Pemantapan Kualitas Sumber Daya Manusia Yang Unggul Dan Berdaya Saing	-	-	78.020.000,00	SD NEGERI 1 SIDOMULYO NPSN. 10811001	
	1.01.02.2.01.0029	Pengelolaan Dana BOS Sekolah Dasar															
			<i>Jumlah Sekolah Dasar yang Mengelola Dana BOS</i>				1 Satuan Pendidikan	78.020.000,00	Kab. Lampung Tengah, Semua Kecamatan, Semua Kel/Desa	DAK NON FISIK-BOS REGULER	-	Meningkatkan kualitas Sumberdaya Manusia 3. Pemantapan Kualitas Sumber Daya Manusia Yang Unggul Dan Berdaya Saing	-		78.020.000,00	SD NEGERI 1 SIDOMULYO NPSN. 10811001	
		<b>SD NEGERI 1 SRI SAWAHAN NPSN. 10802671</b>							<b>113.740.000,00</b>							<b>113.740.000,00</b>	
	<b>1</b>	<b>URUSAN PEMERINTAHAN WAJIB YANG BERKAITAN DENGAN PELAYANAN DASAR</b>						<b>113.740.000,00</b>							<b>113.740.000,00</b>		
	<b>1.01</b>	<b>URUSAN PEMERINTAHAN BIDANG PENDIDIKAN</b>						<b>113.740.000,00</b>							<b>113.740.000,00</b>		
1.	<b>1.01.02</b>	<b>PROGRAM PENGELOLAAN PENDIDIKAN</b>	-	-			-	<b>113.740.000,00</b>						-	<b>113.740.000,00</b>		
	1.01.02.2.01	Pengelolaan Pendidikan Sekolah Dasar	-	-			-	113.740.000,00			-	Meningkatkan kualitas Sumberdaya Manusia 3. Pemantapan Kualitas Sumber Daya Manusia Yang Unggul Dan Berdaya Saing	-	-	113.740.000,00	SD NEGERI 1 SRI SAWAHAN NPSN. 10802671	
	1.01.02.2.01.0029	Pengelolaan Dana BOS Sekolah Dasar															

NO	KODE	URUSAN / BIDANG URUSAN / PROGRAM / KEGIATAN / SUB KEGIATAN	INDIKATOR PROGRAM / KEGIATAN / SUB KEGIATAN	TARGET AKHIR PERIODE RENSTRA OPD	REALISASI CAPAIAN RENJA OPD TAHUN 2022	PRAKIRAAN CAPAIAN TARGET RENJA OPD TAHUN 2023	CAPAIAN KINERJA DAN KERANGKA PENDANAAN						KELOMPOK SASARAN	PRAKIRAAN MAJU RENCANA TAHUN 2025		PERANGKAT DAERAH PENANGGUNG JAWAB
							TARGET 2024	PAGU INDIKATIF (Rp)	LOKASI	SUMBER DANA	PRIORITAS			TARGET	PAGU INDIKATIF (Rp)	
											NASIONAL	DAERAH				
1	2	3	4	5	6	7	8	9	10	11	12	13	14	15	16	17
			<i>Jumlah Sekolah Dasar yang Mengelola Dana BOS</i>				1 Satuan Pendidikan	113.740.000,00	Kab. Lampung Tengah, Semua Kecamatan, Semua Kel/Desa	DAK NON FISIK-BOS REGULER	-	Meningkatkan kualitas Sumberdaya Manusia 3. Pemantapan Kualitas Sumber Daya Manusia Yang Unggul Dan Berdaya Saing	-		113.740.000,00	SD NEGERI 1 SRI SAWAHAN NPSN. 10802671
<b>SD NEGERI 1 TANGGUL ANGIN NPSN. 10802681</b>								<b>198.340.000,00</b>							<b>198.340.000,00</b>	
	<b>1</b>	<b>URUSAN PEMERINTAHAN WAJIB YANG BERKAITAN DENGAN PELAYANAN DASAR</b>						<b>198.340.000,00</b>							<b>198.340.000,00</b>	
	<b>1.01</b>	<b>URUSAN PEMERINTAHAN BIDANG PENDIDIKAN</b>						<b>198.340.000,00</b>							<b>198.340.000,00</b>	
1.	<b>1.01.02</b>	<b>PROGRAM PENGELOLAAN PENDIDIKAN</b>	-	-			-	<b>198.340.000,00</b>						-	<b>198.340.000,00</b>	
	1.01.02.2.01	Pengelolaan Pendidikan Sekolah Dasar	-	-			-	198.340.000,00			-	Meningkatkan kualitas Sumberdaya Manusia 3. Pemantapan Kualitas Sumber Daya Manusia Yang Unggul Dan Berdaya Saing	-	-	198.340.000,00	SD NEGERI 1 TANGGUL ANGIN NPSN. 10802681
	1.01.02.2.01.0029	Pengelolaan Dana BOS Sekolah Dasar														
			<i>Jumlah Sekolah Dasar yang Mengelola Dana BOS</i>				1 Satuan Pendidikan	198.340.000,00	Kab. Lampung Tengah, Semua Kecamatan, Semua Kel/Desa	DAK NON FISIK-BOS REGULER	-	Meningkatkan kualitas Sumberdaya Manusia 3. Pemantapan Kualitas Sumber Daya Manusia Yang Unggul Dan Berdaya Saing	-		198.340.000,00	SD NEGERI 1 TANGGUL ANGIN NPSN. 10802681
<b>SD NEGERI 1 TOTOKATON NPSN. 10802629</b>								<b>0,00</b>							<b>227.480.000,00</b>	

NO	KODE	URUSAN / BIDANG URUSAN / PROGRAM / KEGIATAN / SUB KEGIATAN	INDIKATOR PROGRAM / KEGIATAN / SUB KEGIATAN	TARGET AKHIR PERIODE RENSTRA OPD	REALISASI CAPAIAN RENJA OPD TAHUN 2022	PRAKIRAAN CAPAIAN TARGET RENJA OPD TAHUN 2023	CAPAIAN KINERJA DAN KERANGKA PENDANAAN						KELOMPOK SASARAN	PRAKIRAAN MAJU RENCANA TAHUN 2025		PERANGKAT DAERAH PENANGGUNG JAWAB	
							TARGET 2024	PAGU INDIKATIF (Rp)	LOKASI	SUMBER DANA	PRIORITAS			TARGET	PAGU INDIKATIF (Rp)		
											NASIONAL	DAERAH					
1	2	3	4	5	6	7	8	9	10	11	12	13	14	15	16	17	
	1	URUSAN PEMERINTAHAN WAJIB YANG BERKAITAN DENGAN PELAYANAN DASAR						0,00							227.480.000,00		
	1.01	URUSAN PEMERINTAHAN BIDANG PENDIDIKAN						0,00							227.480.000,00		
1.	1.01.02	PROGRAM PENGELOLAAN PENDIDIKAN	-	-			-	0,00						-	227.480.000,00		
	1.01.02.2.01	Pengelolaan Pendidikan Sekolah Dasar	-	-			-	0,00			-	Meningkatkan kualitas Sumberdaya Manusia 3. Pemantapan Kualitas Sumber Daya Manusia Yang Unggul Dan Berdaya Saing	-	-	227.480.000,00	SD NEGERI 1 TOTOKATON NPSN. 10802629	
	1.01.02.2.01.0029	Pengelolaan Dana BOS Sekolah Dasar															
			Jumlah Sekolah Dasar yang Mengelola Dana BOS				1 Satuan Pendidikan	0,00	Kab. Lampung Tengah, Semua Kecamatan, Semua Kel/Desa	DAK NON FISIK-BOS REGULER	-	Meningkatkan kualitas Sumberdaya Manusia 3. Pemantapan Kualitas Sumber Daya Manusia Yang Unggul Dan Berdaya Saing	-		227.480.000,00	SD NEGERI 1 TOTOKATON NPSN. 10802629	
		SD NEGERI 2 ASTOMULYO NPSN. 10802651							0,00							167.320.000,00	
	1	URUSAN PEMERINTAHAN WAJIB YANG BERKAITAN DENGAN PELAYANAN DASAR						0,00							167.320.000,00		
	1.01	URUSAN PEMERINTAHAN BIDANG PENDIDIKAN						0,00							167.320.000,00		
1.	1.01.02	PROGRAM PENGELOLAAN PENDIDIKAN	-	-			-	0,00						-	167.320.000,00		

NO	KODE	URUSAN / BIDANG URUSAN / PROGRAM / KEGIATAN / SUB KEGIATAN	INDIKATOR PROGRAM / KEGIATAN / SUB KEGIATAN	TARGET AKHIR PERIODE RENSTRA OPD	REALISASI CAPAIAN RENJA OPD TAHUN 2022	PRAKIRAAN CAPAIAN TARGET RENJA OPD TAHUN 2023	CAPAIAN KINERJA DAN KERANGKA PENDANAAN						KELOMPOK SASARAN	PRAKIRAAN MAJU RENCANA TAHUN 2025		PERANGKAT DAERAH PENANGGUNG JAWAB	
							TARGET 2024	PAGU INDIKATIF (Rp)	LOKASI	SUMBER DANA	PRIORITAS			TARGET	PAGU INDIKATIF (Rp)		
											NASIONAL	DAERAH					
1	2	3	4	5	6	7	8	9	10	11	12	13	14	15	16	17	
	1.01.02.2.01	Pengelolaan Pendidikan Sekolah Dasar	-	-			-	0,00			-	Meningkatkan kualitas Sumberdaya Manusia 3. Pemantapan Kualitas Sumber Daya Manusia Yang Unggul Dan Berdaya Saing	-	-	167.320.000,00	SD NEGERI 2 ASTOMULYO NPSN. 10802651	
	1.01.02.2.01.0029	Pengelolaan Dana BOS Sekolah Dasar															
			Jumlah Sekolah Dasar yang Mengelola Dana BOS				1 Satuan Pendidikan	0,00	Kab. Lampung Tengah, Semua Kecamatan, Semua Kel/Desa	DAK NON FISIK-BOS REGULER	-	Meningkatkan kualitas Sumberdaya Manusia 3. Pemantapan Kualitas Sumber Daya Manusia Yang Unggul Dan Berdaya Saing	-		167.320.000,00	SD NEGERI 2 ASTOMULYO NPSN. 10802651	
		<b>SD NEGERI 2 BADRAN SARI NPSN. 10802650</b>							<b>0,00</b>							<b>104.340.000,00</b>	
	<b>1</b>	<b>URUSAN PEMERINTAHAN WAJIB YANG BERKAITAN DENGAN PELAYANAN DASAR</b>						<b>0,00</b>							<b>104.340.000,00</b>		
	<b>1.01</b>	<b>URUSAN PEMERINTAHAN BIDANG PENDIDIKAN</b>						<b>0,00</b>							<b>104.340.000,00</b>		
1.	<b>1.01.02</b>	<b>PROGRAM PENGELOLAAN PENDIDIKAN</b>	-	-			-	<b>0,00</b>						-	<b>104.340.000,00</b>		
	1.01.02.2.01	Pengelolaan Pendidikan Sekolah Dasar	-	-			-	0,00			-	Meningkatkan kualitas Sumberdaya Manusia 3. Pemantapan Kualitas Sumber Daya Manusia Yang Unggul Dan Berdaya Saing	-	-	104.340.000,00	SD NEGERI 2 BADRAN SARI NPSN. 10802650	
	1.01.02.2.01.0029	Pengelolaan Dana BOS Sekolah Dasar															

NO	KODE	URUSAN / BIDANG URUSAN / PROGRAM / KEGIATAN / SUB KEGIATAN	INDIKATOR PROGRAM / KEGIATAN / SUB KEGIATAN	TARGET AKHIR PERIODE RENSTRA OPD	REALISASI CAPAIAN RENJA OPD TAHUN 2022	PRAKIRAAN CAPAIAN TARGET RENJA OPD TAHUN 2023	CAPAIAN KINERJA DAN KERANGKA PENDANAAN						KELOMPOK SASARAN	PRAKIRAAN MAJU RENCANA TAHUN 2025		PERANGKAT DAERAH PENANGGUNG JAWAB
							TARGET 2024	PAGU INDIKATIF (Rp)	LOKASI	SUMBER DANA	PRIORITAS			TARGET	PAGU INDIKATIF (Rp)	
											NASIONAL	DAERAH				
1	2	3	4	5	6	7	8	9	10	11	12	13	14	15	16	17
			<i>Jumlah Sekolah Dasar yang Mengelola Dana BOS</i>				1 Satuan Pendidikan	0,00	Kab. Lampung Tengah, Semua Kecamatan, Semua Kel/Desa	DAK NON FISIK-BOS REGULER	-	Meningkatkan kualitas Sumberdaya Manusia 3. Pemantapan Kualitas Sumber Daya Manusia Yang Unggul Dan Berdaya Saing	-		104.340.000,00	SD NEGERI 2 BADRAN SARI NPSN. 10802650
<b>SD NEGERI 2 MOJOPAHIT NPSN. 10802547</b>								<b>177.660.000,00</b>							<b>177.660.000,00</b>	
	<b>1</b>	<b>URUSAN PEMERINTAHAN WAJIB YANG BERKAITAN DENGAN PELAYANAN DASAR</b>						<b>177.660.000,00</b>							<b>177.660.000,00</b>	
	<b>1.01</b>	<b>URUSAN PEMERINTAHAN BIDANG PENDIDIKAN</b>						<b>177.660.000,00</b>							<b>177.660.000,00</b>	
1.	1.01.02	PROGRAM PENGELOLAAN PENDIDIKAN	-	-			-	177.660.000,00						-	177.660.000,00	
	1.01.02.2.01	Pengelolaan Pendidikan Sekolah Dasar	-	-			-	177.660.000,00			-	Meningkatkan kualitas Sumberdaya Manusia 3. Pemantapan Kualitas Sumber Daya Manusia Yang Unggul Dan Berdaya Saing	-	-	177.660.000,00	SD NEGERI 2 MOJOPAHIT NPSN. 10802547
	1.01.02.2.01.0029	Pengelolaan Dana BOS Sekolah Dasar														
			<i>Jumlah Sekolah Dasar yang Mengelola Dana BOS</i>				1 Satuan Pendidikan	177.660.000,00	Kab. Lampung Tengah, Semua Kecamatan, Semua Kel/Desa	DAK NON FISIK-BOS REGULER	-	Meningkatkan kualitas Sumberdaya Manusia 3. Pemantapan Kualitas Sumber Daya Manusia Yang Unggul Dan Berdaya Saing	-		177.660.000,00	SD NEGERI 2 MOJOPAHIT NPSN. 10802547
<b>SD NEGERI 2 NGESTI RAHAYU NPSN. 10802517</b>								<b>45.120.000,00</b>							<b>45.120.000,00</b>	



NO	KODE	URUSAN / BIDANG URUSAN / PROGRAM / KEGIATAN / SUB KEGIATAN	INDIKATOR PROGRAM / KEGIATAN / SUB KEGIATAN	TARGET AKHIR PERIODE RENSTRA OPD	REALISASI CAPAIAN RENJA OPD TAHUN 2022	PRAKIRAAN CAPAIAN TARGET RENJA OPD TAHUN 2023	CAPAIAN KINERJA DAN KERANGKA PENDANAAN						KELOMPOK SASARAN	PRAKIRAAN MAJU RENCANA TAHUN 2025		PERANGKAT DAERAH PENANGGUNG JAWAB	
							TARGET 2024	PAGU INDIKATIF (Rp)	LOKASI	SUMBER DANA	PRIORITAS			TARGET	PAGU INDIKATIF (Rp)		
											NASIONAL	DAERAH					
1	2	3	4	5	6	7	8	9	10	11	12	13	14	15	16	17	
	1	URUSAN PEMERINTAHAN WAJIB YANG BERKAITAN DENGAN PELAYANAN DASAR						45.120.000,00							45.120.000,00		
	1.01	URUSAN PEMERINTAHAN BIDANG PENDIDIKAN						45.120.000,00							45.120.000,00		
1.	1.01.02	PROGRAM PENGELOLAAN PENDIDIKAN	-	-			-	45.120.000,00						-	45.120.000,00		
	1.01.02.2.01	Pengelolaan Pendidikan Sekolah Dasar	-	-			-	45.120.000,00			-	Meningkatk an kualitas Sumberday a Manusia 3. Pemanta pan Kualitas Sumber Daya Manusia Yang Unggul Dan Berdaya Saing	-	-	45.120.000,00	SD NEGERI 2 NGESTI RAHAYU NPSN. 10802517	
	1.01.02.2.01.0029	Pengelolaan Dana BOS Sekolah Dasar															
			Jumlah Sekolah Dasar yang Mengelola Dana BOS				1 Satuan Pendidikan	45.120.000,00	Kab. Lampung Tengah, Semua Kecamatan, Semua Kel/Desa	DAK NON FISIK-BOS REGULER	-	Meningkatk an kualitas Sumberday a Manusia 3. Pemanta pan Kualitas Sumber Daya Manusia Yang Unggul Dan Berdaya Saing	-		45.120.000,00	SD NEGERI 2 NGESTI RAHAYU NPSN. 10802517	
		SD NEGERI 2 NUNGGALREJO NPSN. 10802515						79.900.000,00								79.900.000,00	
	1	URUSAN PEMERINTAHAN WAJIB YANG BERKAITAN DENGAN PELAYANAN DASAR						79.900.000,00							79.900.000,00		
	1.01	URUSAN PEMERINTAHAN BIDANG PENDIDIKAN						79.900.000,00							79.900.000,00		
1.	1.01.02	PROGRAM PENGELOLAAN PENDIDIKAN	-	-			-	79.900.000,00						-	79.900.000,00		

NO	KODE	URUSAN / BIDANG URUSAN / PROGRAM / KEGIATAN / SUB KEGIATAN	INDIKATOR PROGRAM / KEGIATAN / SUB KEGIATAN	TARGET AKHIR PERIODE RENSTRA OPD	REALISASI CAPAIAN RENJA OPD TAHUN 2022	PRAKIRAAN CAPAIAN TARGET RENJA OPD TAHUN 2023	CAPAIAN KINERJA DAN KERANGKA PENDANAAN						KELOMPOK SASARAN	PRAKIRAAN MAJU RENCANA TAHUN 2025		PERANGKAT DAERAH PENANGGUNG JAWAB
							TARGET 2024	PAGU INDIKATIF (Rp)	LOKASI	SUMBER DANA	PRIORITAS			TARGET	PAGU INDIKATIF (Rp)	
											NASIONAL	DAERAH				
1	2	3	4	5	6	7	8	9	10	11	12	13	14	15	16	17
	1.01.02.2.01	Pengelolaan Pendidikan Sekolah Dasar	-	-			-	79.900.000,00			-	Meningkatkan kualitas Sumberdaya Manusia 3. Pemantapan Kualitas Sumber Daya Manusia Yang Unggul Dan Berdaya Saing	-	-	79.900.000,00	SD NEGERI 2 NUNGGALREJO NPSN. 10802515
	1.01.02.2.01.0029	Pengelolaan Dana BOS Sekolah Dasar														
			Jumlah Sekolah Dasar yang Mengelola Dana BOS				1 Satuan Pendidikan	79.900.000,00	Kab. Lampung Tengah, Semua Kecamatan, Semua Kel/Desa	DAK NON FISIK-BOS REGULER	-	Meningkatkan kualitas Sumberdaya Manusia 3. Pemantapan Kualitas Sumber Daya Manusia Yang Unggul Dan Berdaya Saing	-		79.900.000,00	SD NEGERI 2 NUNGGALREJO NPSN. 10802515
		<b>SD NEGERI 2 SIDOMULYO NPSN. 10811002</b>						<b>75.200.000,00</b>							<b>75.200.000,00</b>	
	<b>1</b>	<b>URUSAN PEMERINTAHAN WAJIB YANG BERKAITAN DENGAN PELAYANAN DASAR</b>						<b>75.200.000,00</b>							<b>75.200.000,00</b>	
	<b>1.01</b>	<b>URUSAN PEMERINTAHAN BIDANG PENDIDIKAN</b>						<b>75.200.000,00</b>							<b>75.200.000,00</b>	
1.	<b>1.01.02</b>	<b>PROGRAM PENGELOLAAN PENDIDIKAN</b>	-	-			-	<b>75.200.000,00</b>						-	<b>75.200.000,00</b>	
	1.01.02.2.01	Pengelolaan Pendidikan Sekolah Dasar	-	-			-	75.200.000,00			-	Meningkatkan kualitas Sumberdaya Manusia 3. Pemantapan Kualitas Sumber Daya Manusia Yang Unggul Dan Berdaya Saing	-	-	75.200.000,00	SD NEGERI 2 SIDOMULYO NPSN. 10811002
	1.01.02.2.01.0029	Pengelolaan Dana BOS Sekolah Dasar														

NO	KODE	URUSAN / BIDANG URUSAN / PROGRAM / KEGIATAN / SUB KEGIATAN	INDIKATOR PROGRAM / KEGIATAN / SUB KEGIATAN	TARGET AKHIR PERIODE RENSTRA OPD	REALISASI CAPAIAN RENJA OPD TAHUN 2022	PRAKIRAAN CAPAIAN TARGET RENJA OPD TAHUN 2023	CAPAIAN KINERJA DAN KERANGKA PENDANAAN						KELOMPOK SASARAN	PRAKIRAAN MAJU RENCANA TAHUN 2025		PERANGKAT DAERAH PENANGGUNG JAWAB
							TARGET 2024	PAGU INDIKATIF (Rp)	LOKASI	SUMBER DANA	PRIORITAS			TARGET	PAGU INDIKATIF (Rp)	
											NASIONAL	DAERAH				
1	2	3	4	5	6	7	8	9	10	11	12	13	14	15	16	17
			<i>Jumlah Sekolah Dasar yang Mengelola Dana BOS</i>				1 Satuan Pendidikan	75.200.000,00	Kab. Lampung Tengah, Semua Kecamatan, Semua Kel/Desa	DAK NON FISIK-BOS REGULER	-	Meningkatkan kualitas Sumberdaya Manusia 3. Pemantapan Kualitas Sumber Daya Manusia Yang Unggul Dan Berdaya Saing	-		75.200.000,00	SD NEGERI 2 SIDOMULYO NPSN. 10811002
<b>SD NEGERI 2 SRISAWAHAN NPSN. 10801685</b>								<b>0,00</b>							<b>46.060.000,00</b>	
	<b>1</b>	<b>URUSAN PEMERINTAHAN WAJIB YANG BERKAITAN DENGAN PELAYANAN DASAR</b>						<b>0,00</b>							<b>46.060.000,00</b>	
	<b>1.01</b>	<b>URUSAN PEMERINTAHAN BIDANG PENDIDIKAN</b>						<b>0,00</b>							<b>46.060.000,00</b>	
1.	<b>1.01.02</b>	<b>PROGRAM PENGELOLAAN PENDIDIKAN</b>	-	-			-	<b>0,00</b>						-	<b>46.060.000,00</b>	
	1.01.02.2.01	Pengelolaan Pendidikan Sekolah Dasar	-	-			-	0,00			-	Meningkatkan kualitas Sumberdaya Manusia 3. Pemantapan Kualitas Sumber Daya Manusia Yang Unggul Dan Berdaya Saing	-	-	46.060.000,00	SD NEGERI 2 SRISAWAHAN NPSN. 10801685
	1.01.02.2.01.0029	Pengelolaan Dana BOS Sekolah Dasar														
			<i>Jumlah Sekolah Dasar yang Mengelola Dana BOS</i>				1 Satuan Pendidikan	0,00	Kab. Lampung Tengah, Semua Kecamatan, Semua Kel/Desa	DAK NON FISIK-BOS REGULER	-	Meningkatkan kualitas Sumberdaya Manusia 3. Pemantapan Kualitas Sumber Daya Manusia Yang Unggul Dan Berdaya Saing	-		46.060.000,00	SD NEGERI 2 SRISAWAHAN NPSN. 10801685
<b>SD NEGERI 2 TANGGULANGIN NPSN. 10801656</b>								<b>0,00</b>							<b>116.560.000,00</b>	

NO	KODE	URUSAN / BIDANG URUSAN / PROGRAM / KEGIATAN / SUB KEGIATAN	INDIKATOR PROGRAM / KEGIATAN / SUB KEGIATAN	TARGET AKHIR PERIODE RENSTRA OPD	REALISASI CAPAIAN RENJA OPD TAHUN 2022	PRAKIRAAN CAPAIAN TARGET RENJA OPD TAHUN 2023	CAPAIAN KINERJA DAN KERANGKA PENDANAAN						KELOMPOK SASARAN	PRAKIRAAN MAJU RENCANA TAHUN 2025		PERANGKAT DAERAH PENANGGUNG JAWAB	
							TARGET 2024	PAGU INDIKATIF (Rp)	LOKASI	SUMBER DANA	PRIORITAS			TARGET	PAGU INDIKATIF (Rp)		
											NASIONAL	DAERAH					
1	2	3	4	5	6	7	8	9	10	11	12	13	14	15	16	17	
	1	URUSAN PEMERINTAHAN WAJIB YANG BERKAITAN DENGAN PELAYANAN DASAR						0,00							116.560.000,00		
	1.01	URUSAN PEMERINTAHAN BIDANG PENDIDIKAN						0,00							116.560.000,00		
1.	1.01.02	PROGRAM PENGELOLAAN PENDIDIKAN	-	-			-	0,00						-	116.560.000,00		
	1.01.02.2.01	Pengelolaan Pendidikan Sekolah Dasar	-	-			-	0,00			-	Meningkatkan kualitas Sumberdaya Manusia 3. Pemantapan Kualitas Sumber Daya Manusia Yang Unggul Dan Berdaya Saing	-	-	116.560.000,00	SD NEGERI 2 TANGGULANGIN NPSN. 10801656	
	1.01.02.2.01.0029	Pengelolaan Dana BOS Sekolah Dasar															
			Jumlah Sekolah Dasar yang Mengelola Dana BOS				1 Satuan Pendidikan	0,00	Kab. Lampung Tengah, Semua Kecamatan, Semua Kel/Desa	DAK NON FISIK-BOS REGULER	-	Meningkatkan kualitas Sumberdaya Manusia 3. Pemantapan Kualitas Sumber Daya Manusia Yang Unggul Dan Berdaya Saing	-		116.560.000,00	SD NEGERI 2 TANGGULANGIN NPSN. 10801656	
		SD NEGERI 3 ASTOMULYO NPSN. 10801665							125.020.000,00							125.020.000,00	
	1	URUSAN PEMERINTAHAN WAJIB YANG BERKAITAN DENGAN PELAYANAN DASAR						125.020.000,00							125.020.000,00		
	1.01	URUSAN PEMERINTAHAN BIDANG PENDIDIKAN						125.020.000,00							125.020.000,00		
1.	1.01.02	PROGRAM PENGELOLAAN PENDIDIKAN	-	-			-	125.020.000,00						-	125.020.000,00		

NO	KODE	URUSAN / BIDANG URUSAN / PROGRAM / KEGIATAN / SUB KEGIATAN	INDIKATOR PROGRAM / KEGIATAN / SUB KEGIATAN	TARGET AKHIR PERIODE RENSTRA OPD	REALISASI CAPAIAN RENJA OPD TAHUN 2022	PRAKIRAAN CAPAIAN TARGET RENJA OPD TAHUN 2023	CAPAIAN KINERJA DAN KERANGKA PENDANAAN						KELOMPOK SASARAN	PRAKIRAAN MAJU RENCANA TAHUN 2025		PERANGKAT DAERAH PENANGGUNG JAWAB	
							TARGET 2024	PAGU INDIKATIF (Rp)	LOKASI	SUMBER DANA	PRIORITAS			TARGET	PAGU INDIKATIF (Rp)		
											NASIONAL	DAERAH					
1	2	3	4	5	6	7	8	9	10	11	12	13	14	15	16	17	
	1.01.02.2.01	Pengelolaan Pendidikan Sekolah Dasar	-	-			-	125.020.000,00			-	Meningkatkan kualitas Sumberdaya Manusia 3. Pemantapan Kualitas Sumber Daya Manusia Yang Unggul Dan Berdaya Saing	-	-	125.020.000,00	SD NEGERI 3 ASTOMULYO NPSN. 10801665	
	1.01.02.2.01.0029	Pengelolaan Dana BOS Sekolah Dasar															
			Jumlah Sekolah Dasar yang Mengelola Dana BOS				1 Satuan Pendidikan	125.020.000,00	Kab. Lampung Tengah, Semua Kecamatan, Semua Kel/Desa	DAK NON FISIK-BOS REGULER	-	Meningkatkan kualitas Sumberdaya Manusia 3. Pemantapan Kualitas Sumber Daya Manusia Yang Unggul Dan Berdaya Saing	-		125.020.000,00	SD NEGERI 3 ASTOMULYO NPSN. 10801665	
		SD NEGERI 3 NGESTIRAHAYU NPSN. 10801737							0,00							75.200.000,00	
	1	URUSAN PEMERINTAHAN WAJIB YANG BERKAITAN DENGAN PELAYANAN DASAR						0,00							75.200.000,00		
	1.01	URUSAN PEMERINTAHAN BIDANG PENDIDIKAN						0,00							75.200.000,00		
1.	1.01.02	PROGRAM PENGELOLAAN PENDIDIKAN	-	-			-	0,00						-	75.200.000,00		
	1.01.02.2.01	Pengelolaan Pendidikan Sekolah Dasar	-	-			-	0,00			-	Meningkatkan kualitas Sumberdaya Manusia 3. Pemantapan Kualitas Sumber Daya Manusia Yang Unggul Dan Berdaya Saing	-	-	75.200.000,00	SD NEGERI 3 NGESTIRAHAYU NPSN. 10801737	
	1.01.02.2.01.0029	Pengelolaan Dana BOS Sekolah Dasar															

NO	KODE	URUSAN / BIDANG URUSAN / PROGRAM / KEGIATAN / SUB KEGIATAN	INDIKATOR PROGRAM / KEGIATAN / SUB KEGIATAN	TARGET AKHIR PERIODE RENSTRA OPD	REALISASI CAPAIAN RENJA OPD TAHUN 2022	PRAKIRAAN CAPAIAN TARGET RENJA OPD TAHUN 2023	CAPAIAN KINERJA DAN KERANGKA PENDANAAN						KELOMPOK SASARAN	PRAKIRAAN MAJU RENCANA TAHUN 2025		PERANGKAT DAERAH PENANGGUNG JAWAB
							TARGET 2024	PAGU INDIKATIF (Rp)	LOKASI	SUMBER DANA	PRIORITAS			TARGET	PAGU INDIKATIF (Rp)	
											NASIONAL	DAERAH				
1	2	3	4	5	6	7	8	9	10	11	12	13	14	15	16	17
			<i>Jumlah Sekolah Dasar yang Mengelola Dana BOS</i>				1 Satuan Pendidikan	0,00	Kab. Lampung Tengah, Semua Kecamatan, Semua Kel/Desa	DAK NON FISIK-BOS REGULER	-	Meningkatkan kualitas Sumberdaya Manusia 3. Pemantapan Kualitas Sumber Daya Manusia Yang Unggul Dan Berdaya Saing	-		75.200.000,00	SD NEGERI 3 NGESTIRAHAYU NPSN. 10801737
<b>SD NEGERI 3 NUNGGALREJO NPSN. 10801754</b>								<b>0,00</b>							<b>47.000.000,00</b>	
	<b>1</b>	<b>URUSAN PEMERINTAHAN WAJIB YANG BERKAITAN DENGAN PELAYANAN DASAR</b>						<b>0,00</b>							<b>47.000.000,00</b>	
	<b>1.01</b>	<b>URUSAN PEMERINTAHAN BIDANG PENDIDIKAN</b>						<b>0,00</b>							<b>47.000.000,00</b>	
1.	1.01.02	PROGRAM PENGELOLAAN PENDIDIKAN	-	-			-	0,00						-	47.000.000,00	
	1.01.02.2.01	Pengelolaan Pendidikan Sekolah Dasar	-	-			-	0,00			-	Meningkatkan kualitas Sumberdaya Manusia 3. Pemantapan Kualitas Sumber Daya Manusia Yang Unggul Dan Berdaya Saing	-	-	47.000.000,00	SD NEGERI 3 NUNGGALREJO NPSN. 10801754
	1.01.02.2.01.0029	Pengelolaan Dana BOS Sekolah Dasar														
			<i>Jumlah Sekolah Dasar yang Mengelola Dana BOS</i>				1 Satuan Pendidikan	0,00	Kab. Lampung Tengah, Semua Kecamatan, Semua Kel/Desa	DAK NON FISIK-BOS REGULER	-	Meningkatkan kualitas Sumberdaya Manusia 3. Pemantapan Kualitas Sumber Daya Manusia Yang Unggul Dan Berdaya Saing	-		47.000.000,00	SD NEGERI 3 NUNGGALREJO NPSN. 10801754
<b>SD NEGERI 3 SIDOMULYO NPSN. 10801543</b>								<b>112.740.000,00</b>							<b>112.740.000,00</b>	

NO	KODE	URUSAN / BIDANG URUSAN / PROGRAM / KEGIATAN / SUB KEGIATAN	INDIKATOR PROGRAM / KEGIATAN / SUB KEGIATAN	TARGET AKHIR PERIODE RENSTRA OPD	REALISASI CAPAIAN RENJA OPD TAHUN 2022	PRAKIRAAN CAPAIAN TARGET RENJA OPD TAHUN 2023	CAPAIAN KINERJA DAN KERANGKA PENDANAAN						KELOMPOK SASARAN	PRAKIRAAN MAJU RENCANA TAHUN 2025		PERANGKAT DAERAH PENANGGUNG JAWAB	
							TARGET 2024	PAGU INDIKATIF (Rp)	LOKASI	SUMBER DANA	PRIORITAS			TARGET	PAGU INDIKATIF (Rp)		
											NASIONAL	DAERAH					
1	2	3	4	5	6	7	8	9	10	11	12	13	14	15	16	17	
	1	URUSAN PEMERINTAHAN WAJIB YANG BERKAITAN DENGAN PELAYANAN DASAR						112.740.000,00							112.740.000,00		
	1.01	URUSAN PEMERINTAHAN BIDANG PENDIDIKAN						112.740.000,00							112.740.000,00		
1.	1.01.02	PROGRAM PENGELOLAAN PENDIDIKAN	-	-			-	112.740.000,00						-	112.740.000,00		
	1.01.02.2.01	Pengelolaan Pendidikan Sekolah Dasar	-	-			-	112.740.000,00			-	Meningkatkan kualitas Sumberdaya Manusia 3. Pemantapan Kualitas Sumber Daya Manusia Yang Unggul Dan Berdaya Saing	-	-	112.740.000,00	SD NEGERI 3 SIDOMULYO NPSN. 10801543	
	1.01.02.2.01.0029	Pengelolaan Dana BOS Sekolah Dasar															
			Jumlah Sekolah Dasar yang Mengelola Dana BOS				1 Satuan Pendidikan	112.740.000,00	Kab. Lampung Tengah, Semua Kecamatan, Semua Kel/Desa	DAK NON FISIK-BOS REGULER, DAK NON FISIK-BOS KINERJA	-	Meningkatkan kualitas Sumberdaya Manusia 3. Pemantapan Kualitas Sumber Daya Manusia Yang Unggul Dan Berdaya Saing	-		112.740.000,00	SD NEGERI 3 SIDOMULYO NPSN. 10801543	
		SD NEGERI 3 TANGGULANGIN NPSN. 10801559							0,00							87.420.000,00	
	1	URUSAN PEMERINTAHAN WAJIB YANG BERKAITAN DENGAN PELAYANAN DASAR						0,00							87.420.000,00		
	1.01	URUSAN PEMERINTAHAN BIDANG PENDIDIKAN						0,00							87.420.000,00		
1.	1.01.02	PROGRAM PENGELOLAAN PENDIDIKAN	-	-			-	0,00						-	87.420.000,00		

NO	KODE	URUSAN / BIDANG URUSAN / PROGRAM / KEGIATAN / SUB KEGIATAN	INDIKATOR PROGRAM / KEGIATAN / SUB KEGIATAN	TARGET AKHIR PERIODE RENSTRA OPD	REALISASI CAPAIAN RENJA OPD TAHUN 2022	PRAKIRAAN CAPAIAN TARGET RENJA OPD TAHUN 2023	CAPAIAN KINERJA DAN KERANGKA PENDANAAN						KELOMPOK SASARAN	PRAKIRAAN MAJU RENCANA TAHUN 2025		PERANGKAT DAERAH PENANGGUNG JAWAB	
							TARGET 2024	PAGU INDIKATIF (Rp)	LOKASI	SUMBER DANA	PRIORITAS			TARGET	PAGU INDIKATIF (Rp)		
											NASIONAL	DAERAH					
1	2	3	4	5	6	7	8	9	10	11	12	13	14	15	16	17	
	1.01.02.2.01	Pengelolaan Pendidikan Sekolah Dasar	-	-			-	0,00			-	Meningkatkan kualitas Sumberdaya Manusia 3. Pemantapan Kualitas Sumber Daya Manusia Yang Unggul Dan Berdaya Saing	-	-	87.420.000,00	SD NEGERI 3 TANGGULANGIN NPSN. 10801559	
	1.01.02.2.01.0029	Pengelolaan Dana BOS Sekolah Dasar															
			Jumlah Sekolah Dasar yang Mengelola Dana BOS				1 Satuan Pendidikan	0,00	Kab. Lampung Tengah, Semua Kecamatan, Semua Kel/Desa	DAK NON FISIK-BOS REGULER	-	Meningkatkan kualitas Sumberdaya Manusia 3. Pemantapan Kualitas Sumber Daya Manusia Yang Unggul Dan Berdaya Saing	-		87.420.000,00	SD NEGERI 3 TANGGULANGIN NPSN. 10801559	
		<b>SD NEGERI 3 TOTOKATON NPSN. 10801514</b>							<b>99.640.000,00</b>							<b>99.640.000,00</b>	
	<b>1</b>	<b>URUSAN PEMERINTAHAN WAJIB YANG BERKAITAN DENGAN PELAYANAN DASAR</b>						<b>99.640.000,00</b>							<b>99.640.000,00</b>		
	<b>1.01</b>	<b>URUSAN PEMERINTAHAN BIDANG PENDIDIKAN</b>						<b>99.640.000,00</b>							<b>99.640.000,00</b>		
1.	<b>1.01.02</b>	<b>PROGRAM PENGELOLAAN PENDIDIKAN</b>	-	-			-	<b>99.640.000,00</b>						-	<b>99.640.000,00</b>		
	1.01.02.2.01	Pengelolaan Pendidikan Sekolah Dasar	-	-			-	99.640.000,00			-	Meningkatkan kualitas Sumberdaya Manusia 3. Pemantapan Kualitas Sumber Daya Manusia Yang Unggul Dan Berdaya Saing	-	-	99.640.000,00	SD NEGERI 3 TOTOKATON NPSN. 10801514	
	1.01.02.2.01.0029	Pengelolaan Dana BOS Sekolah Dasar															



NO	KODE	URUSAN / BIDANG URUSAN / PROGRAM / KEGIATAN / SUB KEGIATAN	INDIKATOR PROGRAM / KEGIATAN / SUB KEGIATAN	TARGET AKHIR PERIODE RENSTRA OPD	REALISASI CAPAIAN RENJA OPD TAHUN 2022	PRAKIRAAN CAPAIAN TARGET RENJA OPD TAHUN 2023	CAPAIAN KINERJA DAN KERANGKA PENDANAAN						KELOMPOK SASARAN	PRAKIRAAN MAJU RENCANA TAHUN 2025		PERANGKAT DAERAH PENANGGUNG JAWAB
							TARGET 2024	PAGU INDIKATIF (Rp)	LOKASI	SUMBER DANA	PRIORITAS			TARGET	PAGU INDIKATIF (Rp)	
											NASIONAL	DAERAH				
1	2	3	4	5	6	7	8	9	10	11	12	13	14	15	16	17
			<i>Jumlah Sekolah Dasar yang Mengelola Dana BOS</i>				1 Satuan Pendidikan	99.640.000,00	Kab. Lampung Tengah, Semua Kecamatan, Semua Kel/Desa	DAK NON FISIK-BOS REGULER	-	Meningkatkan kualitas Sumberdaya Manusia 3. Pemantapan Kualitas Sumber Daya Manusia Yang Unggul Dan Berdaya Saing	-		99.640.000,00	SD NEGERI 3 TOTOKATON NPSN. 10801514
<b>SD NEGERI 4 ASTOMULYO NPSN. 10801506</b>								<b>24.440.000,00</b>							<b>24.440.000,00</b>	
	<b>1</b>	<b>URUSAN PEMERINTAHAN WAJIB YANG BERKAITAN DENGAN PELAYANAN DASAR</b>						<b>24.440.000,00</b>							<b>24.440.000,00</b>	
	<b>1.01</b>	<b>URUSAN PEMERINTAHAN BIDANG PENDIDIKAN</b>						<b>24.440.000,00</b>							<b>24.440.000,00</b>	
1.	1.01.02	PROGRAM PENGELOLAAN PENDIDIKAN	-	-			-	24.440.000,00						-	24.440.000,00	
	1.01.02.2.01	Pengelolaan Pendidikan Sekolah Dasar	-	-			-	24.440.000,00			-	Meningkatkan kualitas Sumberdaya Manusia 3. Pemantapan Kualitas Sumber Daya Manusia Yang Unggul Dan Berdaya Saing	-	-	24.440.000,00	SD NEGERI 4 ASTOMULYO NPSN. 10801506
	1.01.02.2.01.0029	Pengelolaan Dana BOS Sekolah Dasar														
			<i>Jumlah Sekolah Dasar yang Mengelola Dana BOS</i>				1 Satuan Pendidikan	24.440.000,00	Kab. Lampung Tengah, Semua Kecamatan, Semua Kel/Desa	DAK NON FISIK-BOS REGULER	-	Meningkatkan kualitas Sumberdaya Manusia 3. Pemantapan Kualitas Sumber Daya Manusia Yang Unggul Dan Berdaya Saing	-		24.440.000,00	SD NEGERI 4 ASTOMULYO NPSN. 10801506
<b>SD NEGERI 4 NGESTI RAHAYU NPSN. 10801524</b>								<b>0,00</b>							<b>46.060.000,00</b>	

NO	KODE	URUSAN / BIDANG URUSAN / PROGRAM / KEGIATAN / SUB KEGIATAN	INDIKATOR PROGRAM / KEGIATAN / SUB KEGIATAN	TARGET AKHIR PERIODE RENSTRA OPD	REALISASI CAPAIAN RENJA OPD TAHUN 2022	PRAKIRAAN CAPAIAN TARGET RENJA OPD TAHUN 2023	CAPAIAN KINERJA DAN KERANGKA PENDANAAN						KELOMPOK SASARAN	PRAKIRAAN MAJU RENCANA TAHUN 2025		PERANGKAT DAERAH PENANGGUNG JAWAB	
							TARGET 2024	PAGU INDIKATIF (Rp)	LOKASI	SUMBER DANA	PRIORITAS			TARGET	PAGU INDIKATIF (Rp)		
											NASIONAL	DAERAH					
1	2	3	4	5	6	7	8	9	10	11	12	13	14	15	16	17	
	1	URUSAN PEMERINTAHAN WAJIB YANG BERKAITAN DENGAN PELAYANAN DASAR						0,00							46.060.000,00		
	1.01	URUSAN PEMERINTAHAN BIDANG PENDIDIKAN						0,00							46.060.000,00		
1.	1.01.02	PROGRAM PENGELOLAAN PENDIDIKAN	-	-			-	0,00						-	46.060.000,00		
	1.01.02.2.01	Pengelolaan Pendidikan Sekolah Dasar	-	-			-	0,00			-	Meningkatk an kualitas Sumberday a Manusia 3. Pemanta pan Kualitas Sumber Daya Manusia Yang Unggul Dan Berdaya Saing	-	-	46.060.000,00	SD NEGERI 4 NGESTI RAHAYU NPSN. 10801524	
	1.01.02.2.01.0029	Pengelolaan Dana BOS Sekolah Dasar															
			<i>Jumlah Sekolah Dasar yang Mengelola Dana BOS</i>				1 Satuan Pendidikan	0,00	Kab. Lampung Tengah, Semua Kecamatan, Semua Kel/Desa	DAK NON FISIK-BOS REGULER	-	Meningkatk an kualitas Sumberday a Manusia 3. Pemanta pan Kualitas Sumber Daya Manusia Yang Unggul Dan Berdaya Saing	-		46.060.000,00	SD NEGERI 4 NGESTI RAHAYU NPSN. 10801524	
		SD NEGERI 1 BINA KARYA BARU NPSN. 10802454							145.700.000,00							145.700.000,00	
	1	URUSAN PEMERINTAHAN WAJIB YANG BERKAITAN DENGAN PELAYANAN DASAR						145.700.000,00							145.700.000,00		
	1.01	URUSAN PEMERINTAHAN BIDANG PENDIDIKAN						145.700.000,00							145.700.000,00		
1.	1.01.02	PROGRAM PENGELOLAAN PENDIDIKAN	-	-			-	145.700.000,00						-	145.700.000,00		

NO	KODE	URUSAN / BIDANG URUSAN / PROGRAM / KEGIATAN / SUB KEGIATAN	INDIKATOR PROGRAM / KEGIATAN / SUB KEGIATAN	TARGET AKHIR PERIODE RENSTRA OPD	REALISASI CAPAIAN RENJA OPD TAHUN 2022	PRAKIRAAN CAPAIAN TARGET RENJA OPD TAHUN 2023	CAPAIAN KINERJA DAN KERANGKA PENDANAAN						KELOMPOK SASARAN	PRAKIRAAN MAJU RENCANA TAHUN 2025		PERANGKAT DAERAH PENANGGUNG JAWAB
							TARGET 2024	PAGU INDIKATIF (Rp)	LOKASI	SUMBER DANA	PRIORITAS			TARGET	PAGU INDIKATIF (Rp)	
											NASIONAL	DAERAH				
1	2	3	4	5	6	7	8	9	10	11	12	13	14	15	16	17
	1.01.02.2.01	Pengelolaan Pendidikan Sekolah Dasar	-	-			-	145.700.000,00			-	Meningkatkan kualitas Sumberdaya Manusia 3. Pemantapan Kualitas Sumber Daya Manusia Yang Unggul Dan Berdaya Saing	-	-	145.700.000,00	SD NEGERI 1 BINA KARYA BARU NPSN. 10802454
	1.01.02.2.01.0029	Pengelolaan Dana BOS Sekolah Dasar														
			<i>Jumlah Sekolah Dasar yang Mengelola Dana BOS</i>				1 Satuan Pendidikan	145.700.000,00	Kab. Lampung Tengah, Semua Kecamatan, Semua Kel/Desa	DAK NON FISIK-BOS REGULER	-	Meningkatkan kualitas Sumberdaya Manusia 3. Pemantapan Kualitas Sumber Daya Manusia Yang Unggul Dan Berdaya Saing	-		145.700.000,00	SD NEGERI 1 BINA KARYA BARU NPSN. 10802454
		<b>SD NEGERI 1 BINA KARYA JAYA NPSN. 10802121</b>						<b>220.900.000,00</b>							<b>220.900.000,00</b>	
	<b>1</b>	<b>URUSAN PEMERINTAHAN WAJIB YANG BERKAITAN DENGAN PELAYANAN DASAR</b>						<b>220.900.000,00</b>							<b>220.900.000,00</b>	
	<b>1.01</b>	<b>URUSAN PEMERINTAHAN BIDANG PENDIDIKAN</b>						<b>220.900.000,00</b>							<b>220.900.000,00</b>	
1.	<b>1.01.02</b>	<b>PROGRAM PENGELOLAAN PENDIDIKAN</b>	-	-			-	<b>220.900.000,00</b>						-	<b>220.900.000,00</b>	
	1.01.02.2.01	Pengelolaan Pendidikan Sekolah Dasar	-	-			-	220.900.000,00			-	Meningkatkan kualitas Sumberdaya Manusia 3. Pemantapan Kualitas Sumber Daya Manusia Yang Unggul Dan Berdaya Saing	-	-	220.900.000,00	SD NEGERI 1 BINA KARYA JAYA NPSN. 10802121
	1.01.02.2.01.0029	Pengelolaan Dana BOS Sekolah Dasar														

NO	KODE	URUSAN / BIDANG URUSAN / PROGRAM / KEGIATAN / SUB KEGIATAN	INDIKATOR PROGRAM / KEGIATAN / SUB KEGIATAN	TARGET AKHIR PERIODE RENSTRA OPD	REALISASI CAPAIAN RENJA OPD TAHUN 2022	PRAKIRAAN CAPAIAN TARGET RENJA OPD TAHUN 2023	CAPAIAN KINERJA DAN KERANGKA PENDANAAN						KELOMPOK SASARAN	PRAKIRAAN MAJU RENCANA TAHUN 2025		PERANGKAT DAERAH PENANGGUNG JAWAB
							TARGET 2024	PAGU INDIKATIF (Rp)	LOKASI	SUMBER DANA	PRIORITAS			TARGET	PAGU INDIKATIF (Rp)	
											NASIONAL	DAERAH				
1	2	3	4	5	6	7	8	9	10	11	12	13	14	15	16	17
			<i>Jumlah Sekolah Dasar yang Mengelola Dana BOS</i>				1 Satuan Pendidikan	220.900.000,00	Kab. Lampung Tengah, Semua Kecamatan, Semua Kel/Desa	DAK NON FISIK-BOS REGULER	-	Meningkatkan kualitas Sumberdaya Manusia 3. Pemantapan Kualitas Sumber Daya Manusia Yang Unggul Dan Berdaya Saing	-		220.900.000,00	SD NEGERI 1 BINA KARYA JAYA NPSN. 10802121
<b>SD NEGERI 1 BINA KARYA SAKTI NPSN. 10802119</b>								<b>170.140.000,00</b>							<b>170.140.000,00</b>	
	<b>1</b>	<b>URUSAN PEMERINTAHAN WAJIB YANG BERKAITAN DENGAN PELAYANAN DASAR</b>						<b>170.140.000,00</b>							<b>170.140.000,00</b>	
	<b>1.01</b>	<b>URUSAN PEMERINTAHAN BIDANG PENDIDIKAN</b>						<b>170.140.000,00</b>							<b>170.140.000,00</b>	
1.	1.01.02	PROGRAM PENGELOLAAN PENDIDIKAN	-	-			-	170.140.000,00						-	170.140.000,00	
	1.01.02.2.01	Pengelolaan Pendidikan Sekolah Dasar	-	-			-	170.140.000,00			-	Meningkatkan kualitas Sumberdaya Manusia 3. Pemantapan Kualitas Sumber Daya Manusia Yang Unggul Dan Berdaya Saing	-	-	170.140.000,00	SD NEGERI 1 BINA KARYA SAKTI NPSN. 10802119
	1.01.02.2.01.0029	Pengelolaan Dana BOS Sekolah Dasar														
			<i>Jumlah Sekolah Dasar yang Mengelola Dana BOS</i>				1 Satuan Pendidikan	170.140.000,00	Kab. Lampung Tengah, Semua Kecamatan, Semua Kel/Desa	DAK NON FISIK-BOS REGULER	-	Meningkatkan kualitas Sumberdaya Manusia 3. Pemantapan Kualitas Sumber Daya Manusia Yang Unggul Dan Berdaya Saing	-		170.140.000,00	SD NEGERI 1 BINA KARYA SAKTI NPSN. 10802119
<b>SD NEGERI 1 BINA KARYA UTAMA NPSN. 10802118</b>								<b>0,00</b>							<b>470.880.000,00</b>	

NO	KODE	URUSAN / BIDANG URUSAN / PROGRAM / KEGIATAN / SUB KEGIATAN	INDIKATOR PROGRAM / KEGIATAN / SUB KEGIATAN	TARGET AKHIR PERIODE RENSTRA OPD	REALISASI CAPAIAN RENJA OPD TAHUN 2022	PRAKIRAAN CAPAIAN TARGET RENJA OPD TAHUN 2023	CAPAIAN KINERJA DAN KERANGKA PENDANAAN						KELOMPOK SASARAN	PRAKIRAAN MAJU RENCANA TAHUN 2025		PERANGKAT DAERAH PENANGGUNG JAWAB	
							TARGET 2024	PAGU INDIKATIF (Rp)	LOKASI	SUMBER DANA	PRIORITAS			TARGET	PAGU INDIKATIF (Rp)		
											NASIONAL	DAERAH					
1	2	3	4	5	6	7	8	9	10	11	12	13	14	15	16	17	
	1	URUSAN PEMERINTAHAN WAJIB YANG BERKAITAN DENGAN PELAYANAN DASAR						0,00							470.880.000,00		
	1.01	URUSAN PEMERINTAHAN BIDANG PENDIDIKAN						0,00							470.880.000,00		
1.	1.01.02	PROGRAM PENGELOLAAN PENDIDIKAN	-	-			-	0,00						-	470.880.000,00		
	1.01.02.2.01	Pengelolaan Pendidikan Sekolah Dasar	-	-			-	0,00			-	Meningkatkan kualitas Sumberdaya Manusia 3. Pemantapan Kualitas Sumber Daya Manusia Yang Unggul Dan Berdaya Saing	-	-	470.880.000,00	SD NEGERI 1 BINA KARYA UTAMA NPSN. 10802118	
	1.01.02.2.01.0029	Pengelolaan Dana BOS Sekolah Dasar															
			Jumlah Sekolah Dasar yang Mengelola Dana BOS				1 Satuan Pendidikan	0,00	Kab. Lampung Tengah, Semua Kecamatan, Semua Kel/Desa	DAK NON FISIK-BOS REGULER, DAK NON FISIK-BOS KINERJA	-	Meningkatkan kualitas Sumberdaya Manusia 3. Pemantapan Kualitas Sumber Daya Manusia Yang Unggul Dan Berdaya Saing	-		470.880.000,00	SD NEGERI 1 BINA KARYA UTAMA NPSN. 10802118	
		SD NEGERI 1 JOHARAN NPSN. 10802218							0,00							131.600.000,00	
	1	URUSAN PEMERINTAHAN WAJIB YANG BERKAITAN DENGAN PELAYANAN DASAR						0,00							131.600.000,00		
	1.01	URUSAN PEMERINTAHAN BIDANG PENDIDIKAN						0,00							131.600.000,00		
1.	1.01.02	PROGRAM PENGELOLAAN PENDIDIKAN	-	-			-	0,00						-	131.600.000,00		

NO	KODE	URUSAN / BIDANG URUSAN / PROGRAM / KEGIATAN / SUB KEGIATAN	INDIKATOR PROGRAM / KEGIATAN / SUB KEGIATAN	TARGET AKHIR PERIODE RENSTRA OPD	REALISASI CAPAIAN RENJA OPD TAHUN 2022	PRAKIRAAN CAPAIAN TARGET RENJA OPD TAHUN 2023	CAPAIAN KINERJA DAN KERANGKA PENDANAAN						KELOMPOK SASARAN	PRAKIRAAN MAJU RENCANA TAHUN 2025		PERANGKAT DAERAH PENANGGUNG JAWAB	
							TARGET 2024	PAGU INDIKATIF (Rp)	LOKASI	SUMBER DANA	PRIORITAS			TARGET	PAGU INDIKATIF (Rp)		
											NASIONAL	DAERAH					
1	2	3	4	5	6	7	8	9	10	11	12	13	14	15	16	17	
	1.01.02.2.01	Pengelolaan Pendidikan Sekolah Dasar	-	-			-	0,00			-	Meningkatkan kualitas Sumberdaya Manusia 3. Pemantapan Kualitas Sumber Daya Manusia Yang Unggul Dan Berdaya Saing	-	-	131.600.000,00	SD NEGERI 1 JOHARAN NPSN. 10802218	
	1.01.02.2.01.0029	Pengelolaan Dana BOS Sekolah Dasar															
			<i>Jumlah Sekolah Dasar yang Mengelola Dana BOS</i>				1 Satuan Pendidikan	0,00	Kab. Lampung Tengah, Semua Kecamatan, Semua Kel/Desa	DAK NON FISIK-BOS REGULER	-	Meningkatkan kualitas Sumberdaya Manusia 3. Pemantapan Kualitas Sumber Daya Manusia Yang Unggul Dan Berdaya Saing	-		131.600.000,00	SD NEGERI 1 JOHARAN NPSN. 10802218	
		<b>SD NEGERI 1 MERANGGI JAYA NPSN. 10802490</b>							<b>188.940.000,00</b>							<b>188.940.000,00</b>	
	<b>1</b>	<b>URUSAN PEMERINTAHAN WAJIB YANG BERKAITAN DENGAN PELAYANAN DASAR</b>						<b>188.940.000,00</b>							<b>188.940.000,00</b>		
	<b>1.01</b>	<b>URUSAN PEMERINTAHAN BIDANG PENDIDIKAN</b>						<b>188.940.000,00</b>							<b>188.940.000,00</b>		
1.	<b>1.01.02</b>	<b>PROGRAM PENGELOLAAN PENDIDIKAN</b>	-	-			-	<b>188.940.000,00</b>						-	<b>188.940.000,00</b>		
	1.01.02.2.01	Pengelolaan Pendidikan Sekolah Dasar	-	-			-	188.940.000,00			-	Meningkatkan kualitas Sumberdaya Manusia 3. Pemantapan Kualitas Sumber Daya Manusia Yang Unggul Dan Berdaya Saing	-	-	188.940.000,00	SD NEGERI 1 MERANGGI JAYA NPSN. 10802490	
	1.01.02.2.01.0029	Pengelolaan Dana BOS Sekolah Dasar															

NO	KODE	URUSAN / BIDANG URUSAN / PROGRAM / KEGIATAN / SUB KEGIATAN	INDIKATOR PROGRAM / KEGIATAN / SUB KEGIATAN	TARGET AKHIR PERIODE RENSTRA OPD	REALISASI CAPAIAN RENJA OPD TAHUN 2022	PRAKIRAAN CAPAIAN TARGET RENJA OPD TAHUN 2023	CAPAIAN KINERJA DAN KERANGKA PENDANAAN						KELOMPOK SASARAN	PRAKIRAAN MAJU RENCANA TAHUN 2025		PERANGKAT DAERAH PENANGGUNG JAWAB
							TARGET 2024	PAGU INDIKATIF (Rp)	LOKASI	SUMBER DANA	PRIORITAS			TARGET	PAGU INDIKATIF (Rp)	
											NASIONAL	DAERAH				
1	2	3	4	5	6	7	8	9	10	11	12	13	14	15	16	17
			<i>Jumlah Sekolah Dasar yang Mengelola Dana BOS</i>				1 Satuan Pendidikan	188.940.000,00	Kab. Lampung Tengah, Semua Kecamatan, Semua Kel/Desa	DAK NON FISIK-BOS REGULER	-	Meningkatkan kualitas Sumberdaya Manusia 3. Pemantapan Kualitas Sumber Daya Manusia Yang Unggul Dan Berdaya Saing	-		188.940.000,00	SD NEGERI 1 MERANGGI JAYA NPSN. 10802490
<b>SD NEGERI 1 RANTAU JAYA BARU NPSN. 10802616</b>								<b>258.380.000,00</b>							<b>258.380.000,00</b>	
	<b>1</b>	<b>URUSAN PEMERINTAHAN WAJIB YANG BERKAITAN DENGAN PELAYANAN DASAR</b>						<b>258.380.000,00</b>							<b>258.380.000,00</b>	
	<b>1.01</b>	<b>URUSAN PEMERINTAHAN BIDANG PENDIDIKAN</b>						<b>258.380.000,00</b>							<b>258.380.000,00</b>	
1.	1.01.02	PROGRAM PENGELOLAAN PENDIDIKAN	-	-			-	258.380.000,00						-	258.380.000,00	
	1.01.02.2.01	Pengelolaan Pendidikan Sekolah Dasar	-	-			-	258.380.000,00			-	Meningkatkan kualitas Sumberdaya Manusia 3. Pemantapan Kualitas Sumber Daya Manusia Yang Unggul Dan Berdaya Saing	-	-	258.380.000,00	SD NEGERI 1 RANTAU JAYA BARU NPSN. 10802616
	1.01.02.2.01.0029	Pengelolaan Dana BOS Sekolah Dasar														
			<i>Jumlah Sekolah Dasar yang Mengelola Dana BOS</i>				1 Satuan Pendidikan	258.380.000,00	Kab. Lampung Tengah, Semua Kecamatan, Semua Kel/Desa	DAK NON FISIK-BOS REGULER, DAK NON FISIK-BOS KINERJA	-	Meningkatkan kualitas Sumberdaya Manusia 3. Pemantapan Kualitas Sumber Daya Manusia Yang Unggul Dan Berdaya Saing	-		258.380.000,00	SD NEGERI 1 RANTAU JAYA BARU NPSN. 10802616
<b>SD NEGERI 1 RANTAU JAYA ILIR NPSN. 10802615</b>								<b>352.380.000,00</b>							<b>352.380.000,00</b>	

NO	KODE	URUSAN / BIDANG URUSAN / PROGRAM / KEGIATAN / SUB KEGIATAN	INDIKATOR PROGRAM / KEGIATAN / SUB KEGIATAN	TARGET AKHIR PERIODE RENSTRA OPD	REALISASI CAPAIAN RENJA OPD TAHUN 2022	PRAKIRAAN CAPAIAN TARGET RENJA OPD TAHUN 2023	CAPAIAN KINERJA DAN KERANGKA PENDANAAN					KELOMPOK SASARAN	PRAKIRAAN MAJU RENCANA TAHUN 2025		PERANGKAT DAERAH PENANGGUNG JAWAB		
							TARGET 2024	PAGU INDIKATIF (Rp)	LOKASI	SUMBER DANA	PRIORITAS		TARGET	PAGU INDIKATIF (Rp)			
											NASIONAL					DAERAH	
1	2	3	4	5	6	7	8	9	10	11	12	13	14	15	16	17	
	1	URUSAN PEMERINTAHAN WAJIB YANG BERKAITAN DENGAN PELAYANAN DASAR						352.380.000,00							352.380.000,00		
	1.01	URUSAN PEMERINTAHAN BIDANG PENDIDIKAN						352.380.000,00							352.380.000,00		
1.	1.01.02	PROGRAM PENGELOLAAN PENDIDIKAN	-	-			-	352.380.000,00						-	352.380.000,00		
	1.01.02.2.01	Pengelolaan Pendidikan Sekolah Dasar	-	-			-	352.380.000,00			-	3. Pemantapan Kualitas Sumber Daya Manusia Yang Unggul Dan Berdaya Saing	-	-	352.380.000,00	SD NEGERI 1 RANTAU JAYA ILIR NPSN. 10802615	
	1.01.02.2.01.0029	Pengelolaan Dana BOS Sekolah Dasar															
			Jumlah Sekolah Dasar yang Mengelola Dana BOS				1 Satuan Pendidikan	352.380.000,00	Kab. Lampung Tengah, Semua Kecamatan, Semua Kel/Desa	DAK NON FISIK-BOS REGULER, DAK NON FISIK-BOS KINERJA	-	3. Pemantapan Kualitas Sumber Daya Manusia Yang Unggul Dan Berdaya Saing	-		352.380.000,00	SD NEGERI 1 RANTAU JAYA ILIR NPSN. 10802615	
		SD NEGERI 1 RANTAU JAYA MAKMUR NPSN. 10802491							154.160.000,00							154.160.000,00	
	1	URUSAN PEMERINTAHAN WAJIB YANG BERKAITAN DENGAN PELAYANAN DASAR						154.160.000,00							154.160.000,00		
	1.01	URUSAN PEMERINTAHAN BIDANG PENDIDIKAN						154.160.000,00							154.160.000,00		
1.	1.01.02	PROGRAM PENGELOLAAN PENDIDIKAN	-	-			-	154.160.000,00						-	154.160.000,00		
	1.01.02.2.01	Pengelolaan Pendidikan Sekolah Dasar	-	-			-	154.160.000,00			-	Meningkatkan kualitas Sumberdaya Manusia 3. Pemantapan Kualitas Sumber Daya Manusia Yang Unggul Dan Berdaya Saing	-	-	154.160.000,00	SD NEGERI 1 RANTAU JAYA MAKMUR NPSN. 10802491	
	1.01.02.2.01.0029	Pengelolaan Dana BOS Sekolah Dasar															



NO	KODE	URUSAN / BIDANG URUSAN / PROGRAM / KEGIATAN / SUB KEGIATAN	INDIKATOR PROGRAM / KEGIATAN / SUB KEGIATAN	TARGET AKHIR PERIODE RENSTRA OPD	REALISASI CAPAIAN RENJA OPD TAHUN 2022	PRAKIRAAN CAPAIAN TARGET RENJA OPD TAHUN 2023	CAPAIAN KINERJA DAN KERANGKA PENDANAAN						KELOMPOK SASARAN	PRAKIRAAN MAJU RENCANA TAHUN 2025		PERANGKAT DAERAH PENANGGUNG JAWAB
							TARGET 2024	PAGU INDIKATIF (Rp)	LOKASI	SUMBER DANA	PRIORITAS			TARGET	PAGU INDIKATIF (Rp)	
											NASIONAL	DAERAH				
1	2	3	4	5	6	7	8	9	10	11	12	13	14	15	16	17
			<i>Jumlah Sekolah Dasar yang Mengelola Dana BOS</i>				1 Satuan Pendidikan	154.160.000,00	Kab. Lampung Tengah, Semua Kecamatan, Semua Kel/Desa	DAK NON FISIK-BOS REGULER	-	Meningkatkan kualitas Sumberdaya Manusia 3. Pemantapan Kualitas Sumber Daya Manusia Yang Unggul Dan Berdaya Saing	-		154.160.000,00	SD NEGERI 1 RANTAU JAYA MAKMUR NPSN. 10802491
<b>SD NEGERI 1 BINA KARYA PUTRA NPSN. 10802120</b>								<b>231.240.000,00</b>							<b>231.240.000,00</b>	
	<b>1</b>	<b>URUSAN PEMERINTAHAN WAJIB YANG BERKAITAN DENGAN PELAYANAN DASAR</b>						<b>231.240.000,00</b>							<b>231.240.000,00</b>	
	<b>1.01</b>	<b>URUSAN PEMERINTAHAN BIDANG PENDIDIKAN</b>						<b>231.240.000,00</b>							<b>231.240.000,00</b>	
1.	1.01.02	PROGRAM PENGELOLAAN PENDIDIKAN	-	-			-	231.240.000,00						-	231.240.000,00	
	1.01.02.2.01	Pengelolaan Pendidikan Sekolah Dasar	-	-			-	231.240.000,00			-	Meningkatkan kualitas Sumberdaya Manusia 3. Pemantapan Kualitas Sumber Daya Manusia Yang Unggul Dan Berdaya Saing	-	-	231.240.000,00	SD NEGERI 1 BINA KARYA PUTRA NPSN. 10802120
	1.01.02.2.01.0029	Pengelolaan Dana BOS Sekolah Dasar														
			<i>Jumlah Sekolah Dasar yang Mengelola Dana BOS</i>				1 Satuan Pendidikan	231.240.000,00	Kab. Lampung Tengah, Semua Kecamatan, Semua Kel/Desa	DAK NON FISIK-BOS REGULER	-	Meningkatkan kualitas Sumberdaya Manusia 3. Pemantapan Kualitas Sumber Daya Manusia Yang Unggul Dan Berdaya Saing	-		231.240.000,00	SD NEGERI 1 BINA KARYA PUTRA NPSN. 10802120
<b>SD NEGERI 1 BINAKARYA BUANA NPSN. 10802122</b>								<b>144.760.000,00</b>							<b>144.760.000,00</b>	

NO	KODE	URUSAN / BIDANG URUSAN / PROGRAM / KEGIATAN / SUB KEGIATAN	INDIKATOR PROGRAM / KEGIATAN / SUB KEGIATAN	TARGET AKHIR PERIODE RENSTRA OPD	REALISASI CAPAIAN RENJA OPD TAHUN 2022	PRAKIRAAN CAPAIAN TARGET RENJA OPD TAHUN 2023	CAPAIAN KINERJA DAN KERANGKA PENDANAAN						KELOMPOK SASARAN	PRAKIRAAN MAJU RENCANA TAHUN 2025		PERANGKAT DAERAH PENANGGUNG JAWAB
							TARGET 2024	PAGU INDIKATIF (Rp)	LOKASI	SUMBER DANA	PRIORITAS			TARGET	PAGU INDIKATIF (Rp)	
											NASIONAL	DAERAH				
1	2	3	4	5	6	7	8	9	10	11	12	13	14	15	16	17
	1	URUSAN PEMERINTAHAN WAJIB YANG BERKAITAN DENGAN PELAYANAN DASAR						144.760.000,00							144.760.000,00	
	1.01	URUSAN PEMERINTAHAN BIDANG PENDIDIKAN						144.760.000,00							144.760.000,00	
1.	1.01.02	PROGRAM PENGELOLAAN PENDIDIKAN	-	-			-	144.760.000,00						-	144.760.000,00	
	1.01.02.2.01	Pengelolaan Pendidikan Sekolah Dasar	-	-			-	144.760.000,00			-	Meningkatk an kualitas Sumberday a Manusia 3. Pemanta pan Kualitas Sumber Daya Manusia Yang Unggul Dan Berdaya Saing	-	-	144.760.000,00	SD NEGERI 1 BINAKARYA BUANA NPSN. 10802122
	1.01.02.2.01.0029	Pengelolaan Dana BOS Sekolah Dasar														
			Jumlah Sekolah Dasar yang Mengelola Dana BOS				1 Satuan Pendidikan	144.760.000,00	Kab. Lampung Tengah, Semua Kecamatan, Semua Kel/Desa	DAK NON FISIK-BOS REGULER	-	Meningkatk an kualitas Sumberday a Manusia 3. Pemanta pan Kualitas Sumber Daya Manusia Yang Unggul Dan Berdaya Saing	-		144.760.000,00	SD NEGERI 1 BINAKARYA BUANA NPSN. 10802122
		SD NEGERI 1 REKSO BINANGUN NPSN. 10802610						0,00							144.760.000,00	
	1	URUSAN PEMERINTAHAN WAJIB YANG BERKAITAN DENGAN PELAYANAN DASAR						0,00							144.760.000,00	
	1.01	URUSAN PEMERINTAHAN BIDANG PENDIDIKAN						0,00							144.760.000,00	
1.	1.01.02	PROGRAM PENGELOLAAN PENDIDIKAN	-	-			-	0,00						-	144.760.000,00	

NO	KODE	URUSAN / BIDANG URUSAN / PROGRAM / KEGIATAN / SUB KEGIATAN	INDIKATOR PROGRAM / KEGIATAN / SUB KEGIATAN	TARGET AKHIR PERIODE RENSTRA OPD	REALISASI CAPAIAN RENJA OPD TAHUN 2022	PRAKIRAAN CAPAIAN TARGET RENJA OPD TAHUN 2023	CAPAIAN KINERJA DAN KERANGKA PENDANAAN						KELOMPOK SASARAN	PRAKIRAAN MAJU RENCANA TAHUN 2025		PERANGKAT DAERAH PENANGGUNG JAWAB
							TARGET 2024	PAGU INDIKATIF (Rp)	LOKASI	SUMBER DANA	PRIORITAS			TARGET	PAGU INDIKATIF (Rp)	
											NASIONAL	DAERAH				
1	2	3	4	5	6	7	8	9	10	11	12	13	14	15	16	17
	1.01.02.2.01	Pengelolaan Pendidikan Sekolah Dasar	-	-			-	0,00			-	Meningkatkan kualitas Sumberdaya Manusia 3. Pemantapan Kualitas Sumber Daya Manusia Yang Unggul Dan Berdaya Saing	-	-	144.760.000,00	SD NEGERI 1 REKSO BINANGUN NPSN. 10802610
	1.01.02.2.01.0029	Pengelolaan Dana BOS Sekolah Dasar														
			Jumlah Sekolah Dasar yang Mengelola Dana BOS				1 Satuan Pendidikan	0,00	Kab. Lampung Tengah, Semua Kecamatan, Semua Kel/Desa	DAK NON FISIK-BOS REGULER	-	Meningkatkan kualitas Sumberdaya Manusia 3. Pemantapan Kualitas Sumber Daya Manusia Yang Unggul Dan Berdaya Saing	-		144.760.000,00	SD NEGERI 1 REKSO BINANGUN NPSN. 10802610
		<b>SD NEGERI 1 RENO BASUKI NPSN. 10802608</b>						<b>0,00</b>							<b>187.060.000,00</b>	
	<b>1</b>	<b>URUSAN PEMERINTAHAN WAJIB YANG BERKAITAN DENGAN PELAYANAN DASAR</b>						<b>0,00</b>							<b>187.060.000,00</b>	
	<b>1.01</b>	<b>URUSAN PEMERINTAHAN BIDANG PENDIDIKAN</b>						<b>0,00</b>							<b>187.060.000,00</b>	
1.	<b>1.01.02</b>	<b>PROGRAM PENGELOLAAN PENDIDIKAN</b>	-	-			-	<b>0,00</b>						-	<b>187.060.000,00</b>	
	1.01.02.2.01	Pengelolaan Pendidikan Sekolah Dasar	-	-			-	0,00			-	Meningkatkan kualitas Sumberdaya Manusia 3. Pemantapan Kualitas Sumber Daya Manusia Yang Unggul Dan Berdaya Saing	-	-	187.060.000,00	SD NEGERI 1 RENO BASUKI NPSN. 10802608
	1.01.02.2.01.0029	Pengelolaan Dana BOS Sekolah Dasar														

NO	KODE	URUSAN / BIDANG URUSAN / PROGRAM / KEGIATAN / SUB KEGIATAN	INDIKATOR PROGRAM / KEGIATAN / SUB KEGIATAN	TARGET AKHIR PERIODE RENSTRA OPD	REALISASI CAPAIAN RENJA OPD TAHUN 2022	PRAKIRAAN CAPAIAN TARGET RENJA OPD TAHUN 2023	CAPAIAN KINERJA DAN KERANGKA PENDANAAN						KELOMPOK SASARAN	PRAKIRAAN MAJU RENCANA TAHUN 2025		PERANGKAT DAERAH PENANGGUNG JAWAB
							TARGET 2024	PAGU INDIKATIF (Rp)	LOKASI	SUMBER DANA	PRIORITAS			TARGET	PAGU INDIKATIF (Rp)	
											NASIONAL	DAERAH				
1	2	3	4	5	6	7	8	9	10	11	12	13	14	15	16	17
			<i>Jumlah Sekolah Dasar yang Mengelola Dana BOS</i>				1 Satuan Pendidikan	0,00	Kab. Lampung Tengah, Semua Kecamatan, Semua Kel/Desa	DAK NON FISIK-BOS REGULER	-	Meningkatkan kualitas Sumberdaya Manusia 3. Pemantapan Kualitas Sumber Daya Manusia Yang Unggul Dan Berdaya Saing	-		187.060.000,00	SD NEGERI 1 RENO BASUKI NPSN. 10802608
<b>SD NEGERI 1 RESTU BARU NPSN. 10802607</b>								<b>0,00</b>							<b>183.300.000,00</b>	
1		URUSAN PEMERINTAHAN WAJIB YANG BERKAITAN DENGAN PELAYANAN DASAR						0,00							183.300.000,00	
	1.01	URUSAN PEMERINTAHAN BIDANG PENDIDIKAN						0,00							183.300.000,00	
1.	1.01.02	PROGRAM PENGELOLAAN PENDIDIKAN	-	-			-	0,00						-	183.300.000,00	
	1.01.02.2.01	Pengelolaan Pendidikan Sekolah Dasar	-	-			-	0,00			-	Meningkatkan kualitas Sumberdaya Manusia 3. Pemantapan Kualitas Sumber Daya Manusia Yang Unggul Dan Berdaya Saing	-	-	183.300.000,00	SD NEGERI 1 RESTU BARU NPSN. 10802607
	1.01.02.2.01.0029	Pengelolaan Dana BOS Sekolah Dasar														
			<i>Jumlah Sekolah Dasar yang Mengelola Dana BOS</i>				1 Satuan Pendidikan	0,00	Kab. Lampung Tengah, Semua Kecamatan, Semua Kel/Desa	DAK NON FISIK-BOS REGULER	-	Meningkatkan kualitas Sumberdaya Manusia 3. Pemantapan Kualitas Sumber Daya Manusia Yang Unggul Dan Berdaya Saing	-		183.300.000,00	SD NEGERI 1 RESTU BARU NPSN. 10802607
<b>SD NEGERI 1 RESTU BUANA NPSN. 10802606</b>								<b>106.220.000,00</b>							<b>106.220.000,00</b>	

NO	KODE	URUSAN / BIDANG URUSAN / PROGRAM / KEGIATAN / SUB KEGIATAN	INDIKATOR PROGRAM / KEGIATAN / SUB KEGIATAN	TARGET AKHIR PERIODE RENSTRA OPD	REALISASI CAPAIAN RENJA OPD TAHUN 2022	PRAKIRAAN CAPAIAN TARGET RENJA OPD TAHUN 2023	CAPAIAN KINERJA DAN KERANGKA PENDANAAN						KELOMPOK SASARAN	PRAKIRAAN MAJU RENCANA TAHUN 2025		PERANGKAT DAERAH PENANGGUNG JAWAB	
							TARGET 2024	PAGU INDIKATIF (Rp)	LOKASI	SUMBER DANA	PRIORITAS			TARGET	PAGU INDIKATIF (Rp)		
											NASIONAL	DAERAH					
1	2	3	4	5	6	7	8	9	10	11	12	13	14	15	16	17	
	1	URUSAN PEMERINTAHAN WAJIB YANG BERKAITAN DENGAN PELAYANAN DASAR						106.220.000,00							106.220.000,00		
	1.01	URUSAN PEMERINTAHAN BIDANG PENDIDIKAN						106.220.000,00							106.220.000,00		
1.	1.01.02	PROGRAM PENGELOLAAN PENDIDIKAN	-	-			-	106.220.000,00						-	106.220.000,00		
	1.01.02.2.01	Pengelolaan Pendidikan Sekolah Dasar	-	-			-	106.220.000,00			-	Meningkatkan kualitas Sumberdaya Manusia 3. Pemantapan Kualitas Sumber Daya Manusia Yang Unggul Dan Berdaya Saing	-	-	106.220.000,00	SD NEGERI 1 RESTU BUANA NPSN. 10802606	
	1.01.02.2.01.0029	Pengelolaan Dana BOS Sekolah Dasar															
			Jumlah Sekolah Dasar yang Mengelola Dana BOS				1 Satuan Pendidikan	106.220.000,00	Kab. Lampung Tengah, Semua Kecamatan, Semua Kel/Desa	DAK NON FISIK-BOS REGULER	-	Meningkatkan kualitas Sumberdaya Manusia 3. Pemantapan Kualitas Sumber Daya Manusia Yang Unggul Dan Berdaya Saing	-		106.220.000,00	SD NEGERI 1 RESTU BUANA NPSN. 10802606	
		SD NEGERI 1 RUKTI BASUKI NPSN. 10802586							0,00							185.120.000,00	
	1	URUSAN PEMERINTAHAN WAJIB YANG BERKAITAN DENGAN PELAYANAN DASAR						0,00							185.120.000,00		
	1.01	URUSAN PEMERINTAHAN BIDANG PENDIDIKAN						0,00							185.120.000,00		
1.	1.01.02	PROGRAM PENGELOLAAN PENDIDIKAN	-	-			-	0,00						-	185.120.000,00		

NO	KODE	URUSAN / BIDANG URUSAN / PROGRAM / KEGIATAN / SUB KEGIATAN	INDIKATOR PROGRAM / KEGIATAN / SUB KEGIATAN	TARGET AKHIR PERIODE RENSTRA OPD	REALISASI CAPAIAN RENJA OPD TAHUN 2022	PRAKIRAAN CAPAIAN TARGET RENJA OPD TAHUN 2023	CAPAIAN KINERJA DAN KERANGKA PENDANAAN						KELOMPOK SASARAN	PRAKIRAAN MAJU RENCANA TAHUN 2025		PERANGKAT DAERAH PENANGGUNG JAWAB	
							TARGET 2024	PAGU INDIKATIF (Rp)	LOKASI	SUMBER DANA	PRIORITAS			TARGET	PAGU INDIKATIF (Rp)		
											NASIONAL	DAERAH					
1	2	3	4	5	6	7	8	9	10	11	12	13	14	15	16	17	
	1.01.02.2.01	Pengelolaan Pendidikan Sekolah Dasar	-	-			-	0,00			-	Meningkatkan kualitas Sumberdaya Manusia 3. Pemantapan Kualitas Sumber Daya Manusia Yang Unggul Dan Berdaya Saing	-	-	185.120.000,00	SD NEGERI 1 RUKTI BASUKI NPSN. 10802586	
	1.01.02.2.01.0029	Pengelolaan Dana BOS Sekolah Dasar															
			<i>Jumlah Sekolah Dasar yang Mengelola Dana BOS</i>				1 Satuan Pendidikan	0,00	Kab. Lampung Tengah, Semua Kecamatan, Semua Kel/Desa	DAK NON FISIK-BOS REGULER, DAK NON FISIK-BOS KINERJA	-	Meningkatkan kualitas Sumberdaya Manusia 3. Pemantapan Kualitas Sumber Daya Manusia Yang Unggul Dan Berdaya Saing	-		185.120.000,00	SD NEGERI 1 RUKTI BASUKI NPSN. 10802586	
		<b>SD NEGERI 1 TELUK DALEM ILIR NPSN. 10802634</b>							<b>160.740.000,00</b>							<b>160.740.000,00</b>	
	<b>1</b>	<b>URUSAN PEMERINTAHAN WAJIB YANG BERKAITAN DENGAN PELAYANAN DASAR</b>						<b>160.740.000,00</b>							<b>160.740.000,00</b>		
	<b>1.01</b>	<b>URUSAN PEMERINTAHAN BIDANG PENDIDIKAN</b>						<b>160.740.000,00</b>							<b>160.740.000,00</b>		
1.	<b>1.01.02</b>	<b>PROGRAM PENGELOLAAN PENDIDIKAN</b>	-	-			-	<b>160.740.000,00</b>						-	<b>160.740.000,00</b>		
	1.01.02.2.01	Pengelolaan Pendidikan Sekolah Dasar	-	-			-	160.740.000,00			-	Meningkatkan kualitas Sumberdaya Manusia 3. Pemantapan Kualitas Sumber Daya Manusia Yang Unggul Dan Berdaya Saing	-	-	160.740.000,00	SD NEGERI 1 TELUK DALEM ILIR NPSN. 10802634	
	1.01.02.2.01.0029	Pengelolaan Dana BOS Sekolah Dasar															

NO	KODE	URUSAN / BIDANG URUSAN / PROGRAM / KEGIATAN / SUB KEGIATAN	INDIKATOR PROGRAM / KEGIATAN / SUB KEGIATAN	TARGET AKHIR PERIODE RENSTRA OPD	REALISASI CAPAIAN RENJA OPD TAHUN 2022	PRAKIRAAN CAPAIAN TARGET RENJA OPD TAHUN 2023	CAPAIAN KINERJA DAN KERANGKA PENDANAAN					KELOMPOK SASARAN	PRAKIRAAN MAJU RENCANA TAHUN 2025		PERANGKAT DAERAH PENANGGUNG JAWAB	
							TARGET 2024	PAGU INDIKATIF (Rp)	LOKASI	SUMBER DANA	PRIORITAS		TARGET	PAGU INDIKATIF (Rp)		
											NASIONAL					DAERAH
1	2	3	4	5	6	7	8	9	10	11	12	13	14	15	16	17
			<i>Jumlah Sekolah Dasar yang Mengelola Dana BOS</i>				0 Satuan Pendidikan	160.740.000,00	Kab. Lampung Tengah, Semua Kecamatan, Semua Kel/Desa	DAK NON FISIK-BOS REGULER	-	Meningkatkan kualitas Sumberdaya Manusia 3. Pemantapan Kualitas Sumber Daya Manusia Yang Unggul Dan Berdaya Saing	-		160.740.000,00	SD NEGERI 1 TELUK DALEM ILIR NPSN. 10802634
<b>SD NEGERI 2 BINA KARYA PUTRA NPSN. 10802455</b>								<b>0,00</b>						<b>88.360.000,00</b>		
1		URUSAN PEMERINTAHAN WAJIB YANG BERKAITAN DENGAN PELAYANAN DASAR						0,00							88.360.000,00	
	1.01	URUSAN PEMERINTAHAN BIDANG PENDIDIKAN						0,00							88.360.000,00	
1.	1.01.02	PROGRAM PENGELOLAAN PENDIDIKAN	-	-			-	0,00						-	88.360.000,00	
	1.01.02.2.01	Pengelolaan Pendidikan Sekolah Dasar	-	-			-	0,00			-	Meningkatkan kualitas Sumberdaya Manusia 3. Pemantapan Kualitas Sumber Daya Manusia Yang Unggul Dan Berdaya Saing	-	-	88.360.000,00	SD NEGERI 2 BINA KARYA PUTRA NPSN. 10802455
	1.01.02.2.01.0029	Pengelolaan Dana BOS Sekolah Dasar														
			<i>Jumlah Sekolah Dasar yang Mengelola Dana BOS</i>				1 Satuan Pendidikan	0,00	Kab. Lampung Tengah, Semua Kecamatan, Semua Kel/Desa	DAK NON FISIK-BOS REGULER	-	Meningkatkan kualitas Sumberdaya Manusia 3. Pemantapan Kualitas Sumber Daya Manusia Yang Unggul Dan Berdaya Saing	-		88.360.000,00	SD NEGERI 2 BINA KARYA PUTRA NPSN. 10802455
<b>SD NEGERI 2 REKSO BINANGUN NPSN. 10802485</b>								<b>244.280.000,00</b>						<b>244.280.000,00</b>		

NO	KODE	URUSAN / BIDANG URUSAN / PROGRAM / KEGIATAN / SUB KEGIATAN	INDIKATOR PROGRAM / KEGIATAN / SUB KEGIATAN	TARGET AKHIR PERIODE RENSTRA OPD	REALISASI CAPAIAN RENJA OPD TAHUN 2022	PRAKIRAAN CAPAIAN TARGET RENJA OPD TAHUN 2023	CAPAIAN KINERJA DAN KERANGKA PENDANAAN						KELOMPOK SASARAN	PRAKIRAAN MAJU RENCANA TAHUN 2025		PERANGKAT DAERAH PENANGGUNG JAWAB	
							TARGET 2024	PAGU INDIKATIF (Rp)	LOKASI	SUMBER DANA	PRIORITAS			TARGET	PAGU INDIKATIF (Rp)		
											NASIONAL	DAERAH					
1	2	3	4	5	6	7	8	9	10	11	12	13	14	15	16	17	
	1	URUSAN PEMERINTAHAN WAJIB YANG BERKAITAN DENGAN PELAYANAN DASAR						244.280.000,00							244.280.000,00		
	1.01	URUSAN PEMERINTAHAN BIDANG PENDIDIKAN						244.280.000,00							244.280.000,00		
1.	1.01.02	PROGRAM PENGELOLAAN PENDIDIKAN	-	-			-	244.280.000,00						-	244.280.000,00		
	1.01.02.2.01	Pengelolaan Pendidikan Sekolah Dasar	-	-			-	244.280.000,00			-	Meningkatkan kualitas Sumberdaya Manusia 3. Pemantapan Kualitas Sumber Daya Manusia Yang Unggul Dan Berdaya Saing	-	-	244.280.000,00	SD NEGERI 2 REKSO BINANGUN NPSN. 10802485	
	1.01.02.2.01.0029	Pengelolaan Dana BOS Sekolah Dasar															
			Jumlah Sekolah Dasar yang Mengelola Dana BOS				1 Satuan Pendidikan	244.280.000,00	Kab. Lampung Tengah, Semua Kecamatan, Semua Kel/Desa	DAK NON FISIK-BOS REGULER, DAK NON FISIK-BOS KINERJA	-	Meningkatkan kualitas Sumberdaya Manusia 3. Pemantapan Kualitas Sumber Daya Manusia Yang Unggul Dan Berdaya Saing	-		244.280.000,00	SD NEGERI 2 REKSO BINANGUN NPSN. 10802485	
		SD NEGERI 2 RENO BASUKI NPSN. 10802483						153.220.000,00								153.220.000,00	
	1	URUSAN PEMERINTAHAN WAJIB YANG BERKAITAN DENGAN PELAYANAN DASAR						153.220.000,00							153.220.000,00		
	1.01	URUSAN PEMERINTAHAN BIDANG PENDIDIKAN						153.220.000,00							153.220.000,00		
1.	1.01.02	PROGRAM PENGELOLAAN PENDIDIKAN	-	-			-	153.220.000,00						-	153.220.000,00		



NO	KODE	URUSAN / BIDANG URUSAN / PROGRAM / KEGIATAN / SUB KEGIATAN	INDIKATOR PROGRAM / KEGIATAN / SUB KEGIATAN	TARGET AKHIR PERIODE RENSTRA OPD	REALISASI CAPAIAN RENJA OPD TAHUN 2022	PRAKIRAAN CAPAIAN TARGET RENJA OPD TAHUN 2023	CAPAIAN KINERJA DAN KERANGKA PENDANAAN						KELOMPOK SASARAN	PRAKIRAAN MAJU RENCANA TAHUN 2025		PERANGKAT DAERAH PENANGGUNG JAWAB	
							TARGET 2024	PAGU INDIKATIF (Rp)	LOKASI	SUMBER DANA	PRIORITAS			TARGET	PAGU INDIKATIF (Rp)		
											NASIONAL	DAERAH					
1	2	3	4	5	6	7	8	9	10	11	12	13	14	15	16	17	
	1.01.02.2.01	Pengelolaan Pendidikan Sekolah Dasar	-	-			-	153.220.000,00			-	Meningkatkan kualitas Sumberdaya Manusia 3. Pemantapan Kualitas Sumber Daya Manusia Yang Unggul Dan Berdaya Saing	-	-	153.220.000,00	SD NEGERI 2 RENO BASUKI NPSN. 10802483	
	1.01.02.2.01.0029	Pengelolaan Dana BOS Sekolah Dasar															
			<i>Jumlah Sekolah Dasar yang Mengelola Dana BOS</i>				1 Satuan Pendidikan	153.220.000,00	Kab. Lampung Tengah, Semua Kecamatan, Semua Kel/Desa	DAK NON FISIK-BOS REGULER	-	Meningkatkan kualitas Sumberdaya Manusia 3. Pemantapan Kualitas Sumber Daya Manusia Yang Unggul Dan Berdaya Saing	-		153.220.000,00	SD NEGERI 2 RENO BASUKI NPSN. 10802483	
		<b>SD NEGERI 2 RESTU BARU NPSN. 10802482</b>							<b>0,00</b>							<b>154.160.000,00</b>	
	<b>1</b>	<b>URUSAN PEMERINTAHAN WAJIB YANG BERKAITAN DENGAN PELAYANAN DASAR</b>						<b>0,00</b>							<b>154.160.000,00</b>		
	<b>1.01</b>	<b>URUSAN PEMERINTAHAN BIDANG PENDIDIKAN</b>						<b>0,00</b>							<b>154.160.000,00</b>		
1.	<b>1.01.02</b>	<b>PROGRAM PENGELOLAAN PENDIDIKAN</b>	-	-			-	<b>0,00</b>						-	<b>154.160.000,00</b>		
	1.01.02.2.01	Pengelolaan Pendidikan Sekolah Dasar	-	-			-	0,00			-	Meningkatkan kualitas Sumberdaya Manusia 3. Pemantapan Kualitas Sumber Daya Manusia Yang Unggul Dan Berdaya Saing	-	-	154.160.000,00	SD NEGERI 2 RESTU BARU NPSN. 10802482	
	1.01.02.2.01.0029	Pengelolaan Dana BOS Sekolah Dasar															

NO	KODE	URUSAN / BIDANG URUSAN / PROGRAM / KEGIATAN / SUB KEGIATAN	INDIKATOR PROGRAM / KEGIATAN / SUB KEGIATAN	TARGET AKHIR PERIODE RENSTRA OPD	REALISASI CAPAIAN RENJA OPD TAHUN 2022	PRAKIRAAN CAPAIAN TARGET RENJA OPD TAHUN 2023	CAPAIAN KINERJA DAN KERANGKA PENDANAAN						KELOMPOK SASARAN	PRAKIRAAN MAJU RENCANA TAHUN 2025		PERANGKAT DAERAH PENANGGUNG JAWAB
							TARGET 2024	PAGU INDIKATIF (Rp)	LOKASI	SUMBER DANA	PRIORITAS			TARGET	PAGU INDIKATIF (Rp)	
											NASIONAL	DAERAH				
1	2	3	4	5	6	7	8	9	10	11	12	13	14	15	16	17
			<i>Jumlah Sekolah Dasar yang Mengelola Dana BOS</i>				1 Satuan Pendidikan	0,00	Kab. Lampung Tengah, Semua Kecamatan, Semua Kel/Desa	DAK NON FISIK-BOS REGULER	-	Meningkatkan kualitas Sumberdaya Manusia 3. Pemantapan Kualitas Sumber Daya Manusia Yang Unggul Dan Berdaya Saing	-		154.160.000,00	SD NEGERI 2 RESTU BARU NPSN. 10802482
<b>SD NEGERI 2 RESTU BUANA NPSN. 10802481</b>								<b>90.240.000,00</b>							<b>90.240.000,00</b>	
	<b>1</b>	<b>URUSAN PEMERINTAHAN WAJIB YANG BERKAITAN DENGAN PELAYANAN DASAR</b>						<b>90.240.000,00</b>							<b>90.240.000,00</b>	
	<b>1.01</b>	<b>URUSAN PEMERINTAHAN BIDANG PENDIDIKAN</b>						<b>90.240.000,00</b>							<b>90.240.000,00</b>	
1.	1.01.02	PROGRAM PENGELOLAAN PENDIDIKAN	-	-			-	90.240.000,00						-	90.240.000,00	
	1.01.02.2.01	Pengelolaan Pendidikan Sekolah Dasar	-	-			-	90.240.000,00			-	Meningkatkan kualitas Sumberdaya Manusia 3. Pemantapan Kualitas Sumber Daya Manusia Yang Unggul Dan Berdaya Saing	-	-	90.240.000,00	SD NEGERI 2 RESTU BUANA NPSN. 10802481
	1.01.02.2.01.0029	Pengelolaan Dana BOS Sekolah Dasar														
			<i>Jumlah Sekolah Dasar yang Mengelola Dana BOS</i>				1 Satuan Pendidikan	90.240.000,00	Kab. Lampung Tengah, Semua Kecamatan, Semua Kel/Desa	DAK NON FISIK-BOS REGULER	-	Meningkatkan kualitas Sumberdaya Manusia 3. Pemantapan Kualitas Sumber Daya Manusia Yang Unggul Dan Berdaya Saing	-		90.240.000,00	SD NEGERI 2 RESTU BUANA NPSN. 10802481
<b>SD NEGERI 2 RUKTI BASUKI NPSN. 10802480</b>								<b>0,00</b>							<b>172.960.000,00</b>	

NO	KODE	URUSAN / BIDANG URUSAN / PROGRAM / KEGIATAN / SUB KEGIATAN	INDIKATOR PROGRAM / KEGIATAN / SUB KEGIATAN	TARGET AKHIR PERIODE RENSTRA OPD	REALISASI CAPAIAN RENJA OPD TAHUN 2022	PRAKIRAAN CAPAIAN TARGET RENJA OPD TAHUN 2023	CAPAIAN KINERJA DAN KERANGKA PENDANAAN						KELOMPOK SASARAN	PRAKIRAAN MAJU RENCANA TAHUN 2025		PERANGKAT DAERAH PENANGGUNG JAWAB	
							TARGET 2024	PAGU INDIKATIF (Rp)	LOKASI	SUMBER DANA	PRIORITAS			TARGET	PAGU INDIKATIF (Rp)		
											NASIONAL	DAERAH					
1	2	3	4	5	6	7	8	9	10	11	12	13	14	15	16	17	
	1	URUSAN PEMERINTAHAN WAJIB YANG BERKAITAN DENGAN PELAYANAN DASAR						0,00							172.960.000,00		
	1.01	URUSAN PEMERINTAHAN BIDANG PENDIDIKAN						0,00							172.960.000,00		
1.	1.01.02	PROGRAM PENGELOLAAN PENDIDIKAN	-	-			-	0,00						-	172.960.000,00		
	1.01.02.2.01	Pengelolaan Pendidikan Sekolah Dasar	-	-			-	0,00			-	Meningkatkan kualitas Sumberdaya Manusia 3. Pemantapan Kualitas Sumber Daya Manusia Yang Unggul Dan Berdaya Saing	-	-	172.960.000,00	SD NEGERI 2 RUKTI BASUKI NPSN. 10802480	
	1.01.02.2.01.0029	Pengelolaan Dana BOS Sekolah Dasar															
			Jumlah Sekolah Dasar yang Mengelola Dana BOS				1 Satuan Pendidikan	0,00	Kab. Lampung Tengah, Semua Kecamatan, Semua Kel/Desa	DAK NON FISIK-BOS REGULER	-	Meningkatkan kualitas Sumberdaya Manusia 3. Pemantapan Kualitas Sumber Daya Manusia Yang Unggul Dan Berdaya Saing	-		172.960.000,00	SD NEGERI 2 RUKTI BASUKI NPSN. 10802480	
		SD NEGERI 2 TELUK DALAM ILIR NPSN. 10801647							83.660.000,00							83.660.000,00	
	1	URUSAN PEMERINTAHAN WAJIB YANG BERKAITAN DENGAN PELAYANAN DASAR						83.660.000,00							83.660.000,00		
	1.01	URUSAN PEMERINTAHAN BIDANG PENDIDIKAN						83.660.000,00							83.660.000,00		
1.	1.01.02	PROGRAM PENGELOLAAN PENDIDIKAN	-	-			-	83.660.000,00						-	83.660.000,00		

NO	KODE	URUSAN / BIDANG URUSAN / PROGRAM / KEGIATAN / SUB KEGIATAN	INDIKATOR PROGRAM / KEGIATAN / SUB KEGIATAN	TARGET AKHIR PERIODE RENSTRA OPD	REALISASI CAPAIAN RENJA OPD TAHUN 2022	PRAKIRAAN CAPAIAN TARGET RENJA OPD TAHUN 2023	CAPAIAN KINERJA DAN KERANGKA PENDANAAN						KELOMPOK SASARAN	PRAKIRAAN MAJU RENCANA TAHUN 2025		PERANGKAT DAERAH PENANGGUNG JAWAB
							TARGET 2024	PAGU INDIKATIF (Rp)	LOKASI	SUMBER DANA	PRIORITAS			TARGET	PAGU INDIKATIF (Rp)	
											NASIONAL	DAERAH				
1	2	3	4	5	6	7	8	9	10	11	12	13	14	15	16	17
	1.01.02.2.01	Pengelolaan Pendidikan Sekolah Dasar	-	-			-	83.660.000,00			-	Meningkatkan kualitas Sumberdaya Manusia 3. Pemantapan Kualitas Sumber Daya Manusia Yang Unggul Dan Berdaya Saing	-	-	83.660.000,00	SD NEGERI 2 TELUK DALAM ILIR NPSN. 10801647
	1.01.02.2.01.0029	Pengelolaan Dana BOS Sekolah Dasar														
			<i>Jumlah Sekolah Dasar yang Mengelola Dana BOS</i>				1 Satuan Pendidikan	83.660.000,00	Kab. Lampung Tengah, Semua Kecamatan, Semua Kel/Desa	DAK NON FISIK-BOS REGULER	-	Meningkatkan kualitas Sumberdaya Manusia 3. Pemantapan Kualitas Sumber Daya Manusia Yang Unggul Dan Berdaya Saing	-		83.660.000,00	SD NEGERI 2 TELUK DALAM ILIR NPSN. 10801647
		<b>SD NEGERI 3 REKSO BINANGUN NPSN. 10801743</b>						<b>0,00</b>							<b>108.100.000,00</b>	
	<b>1</b>	<b>URUSAN PEMERINTAHAN WAJIB YANG BERKAITAN DENGAN PELAYANAN DASAR</b>						<b>0,00</b>							<b>108.100.000,00</b>	
	<b>1.01</b>	<b>URUSAN PEMERINTAHAN BIDANG PENDIDIKAN</b>						<b>0,00</b>							<b>108.100.000,00</b>	
1.	<b>1.01.02</b>	<b>PROGRAM PENGELOLAAN PENDIDIKAN</b>	-	-			-	<b>0,00</b>						-	<b>108.100.000,00</b>	
	1.01.02.2.01	Pengelolaan Pendidikan Sekolah Dasar	-	-			-	0,00			-	Meningkatkan kualitas Sumberdaya Manusia 3. Pemantapan Kualitas Sumber Daya Manusia Yang Unggul Dan Berdaya Saing	-	-	108.100.000,00	SD NEGERI 3 REKSO BINANGUN NPSN. 10801743
	1.01.02.2.01.0029	Pengelolaan Dana BOS Sekolah Dasar														

NO	KODE	URUSAN / BIDANG URUSAN / PROGRAM / KEGIATAN / SUB KEGIATAN	INDIKATOR PROGRAM / KEGIATAN / SUB KEGIATAN	TARGET AKHIR PERIODE RENSTRA OPD	REALISASI CAPAIAN RENJA OPD TAHUN 2022	PRAKIRAAN CAPAIAN TARGET RENJA OPD TAHUN 2023	CAPAIAN KINERJA DAN KERANGKA PENDANAAN						KELOMPOK SASARAN	PRAKIRAAN MAJU RENCANA TAHUN 2025		PERANGKAT DAERAH PENANGGUNG JAWAB
							TARGET 2024	PAGU INDIKATIF (Rp)	LOKASI	SUMBER DANA	PRIORITAS			TARGET	PAGU INDIKATIF (Rp)	
											NASIONAL	DAERAH				
1	2	3	4	5	6	7	8	9	10	11	12	13	14	15	16	17
			<i>Jumlah Sekolah Dasar yang Mengelola Dana BOS</i>				1 Satuan Pendidikan	0,00	Kab. Lampung Tengah, Semua Kecamatan, Semua Kel/Desa	DAK NON FISIK-BOS REGULER	-	Meningkatkan kualitas Sumberdaya Manusia 3. Pemantapan Kualitas Sumber Daya Manusia Yang Unggul Dan Berdaya Saing	-		108.100.000,00	SD NEGERI 3 REKSO BINANGUN NPSN. 10801743
<b>SD NEGERI 3 RENO BASUKI NPSN. 10801741</b>								<b>0,00</b>							<b>125.020.000,00</b>	
	<b>1</b>	<b>URUSAN PEMERINTAHAN WAJIB YANG BERKAITAN DENGAN PELAYANAN DASAR</b>						<b>0,00</b>							<b>125.020.000,00</b>	
	<b>1.01</b>	<b>URUSAN PEMERINTAHAN BIDANG PENDIDIKAN</b>						<b>0,00</b>							<b>125.020.000,00</b>	
1.	<b>1.01.02</b>	<b>PROGRAM PENGELOLAAN PENDIDIKAN</b>	-	-			-	<b>0,00</b>						-	<b>125.020.000,00</b>	
	1.01.02.2.01	Pengelolaan Pendidikan Sekolah Dasar	-	-			-	0,00			-	Meningkatkan kualitas Sumberdaya Manusia 3. Pemantapan Kualitas Sumber Daya Manusia Yang Unggul Dan Berdaya Saing	-	-	125.020.000,00	SD NEGERI 3 RENO BASUKI NPSN. 10801741
	1.01.02.2.01.0029	Pengelolaan Dana BOS Sekolah Dasar														
			<i>Jumlah Sekolah Dasar yang Mengelola Dana BOS</i>				1 Satuan Pendidikan	0,00	Kab. Lampung Tengah, Semua Kecamatan, Semua Kel/Desa	DAK NON FISIK-BOS REGULER	-	Meningkatkan kualitas Sumberdaya Manusia 3. Pemantapan Kualitas Sumber Daya Manusia Yang Unggul Dan Berdaya Saing	-		125.020.000,00	SD NEGERI 3 RENO BASUKI NPSN. 10801741
<b>SD NEGERI 3 RESTU BUANA NPSN. 10801740</b>								<b>76.140.000,00</b>							<b>76.140.000,00</b>	

NO	KODE	URUSAN / BIDANG URUSAN / PROGRAM / KEGIATAN / SUB KEGIATAN	INDIKATOR PROGRAM / KEGIATAN / SUB KEGIATAN	TARGET AKHIR PERIODE RENSTRA OPD	REALISASI CAPAIAN RENJA OPD TAHUN 2022	PRAKIRAAN CAPAIAN TARGET RENJA OPD TAHUN 2023	CAPAIAN KINERJA DAN KERANGKA PENDANAAN						KELOMPOK SASARAN	PRAKIRAAN MAJU RENCANA TAHUN 2025		PERANGKAT DAERAH PENANGGUNG JAWAB	
							TARGET 2024	PAGU INDIKATIF (Rp)	LOKASI	SUMBER DANA	PRIORITAS			TARGET	PAGU INDIKATIF (Rp)		
											NASIONAL	DAERAH					
1	2	3	4	5	6	7	8	9	10	11	12	13	14	15	16	17	
	1	URUSAN PEMERINTAHAN WAJIB YANG BERKAITAN DENGAN PELAYANAN DASAR						76.140.000,00							76.140.000,00		
	1.01	URUSAN PEMERINTAHAN BIDANG PENDIDIKAN						76.140.000,00							76.140.000,00		
1.	1.01.02	PROGRAM PENGELOLAAN PENDIDIKAN	-	-			-	76.140.000,00						-	76.140.000,00		
	1.01.02.2.01	Pengelolaan Pendidikan Sekolah Dasar	-	-			-	76.140.000,00			-	Meningkatkan kualitas Sumberdaya Manusia 3. Pemantapan Kualitas Sumber Daya Manusia Yang Unggul Dan Berdaya Saing	-	-	76.140.000,00	SD NEGERI 3 RESTU BUANA NPSN. 10801740	
	1.01.02.2.01.0029	Pengelolaan Dana BOS Sekolah Dasar															
			Jumlah Sekolah Dasar yang Mengelola Dana BOS				1 Satuan Pendidikan	76.140.000,00	Kab. Lampung Tengah, Semua Kecamatan, Semua Kel/Desa	DAK NON FISIK-BOS REGULER	-	Meningkatkan kualitas Sumberdaya Manusia 3. Pemantapan Kualitas Sumber Daya Manusia Yang Unggul Dan Berdaya Saing	-		76.140.000,00	SD NEGERI 3 RESTU BUANA NPSN. 10801740	
		SD NEGERI 3 RUKTI BASUKI NPSN. 10801739							111.860.000,00							111.860.000,00	
	1	URUSAN PEMERINTAHAN WAJIB YANG BERKAITAN DENGAN PELAYANAN DASAR						111.860.000,00							111.860.000,00		
	1.01	URUSAN PEMERINTAHAN BIDANG PENDIDIKAN						111.860.000,00							111.860.000,00		
1.	1.01.02	PROGRAM PENGELOLAAN PENDIDIKAN	-	-			-	111.860.000,00						-	111.860.000,00		

NO	KODE	URUSAN / BIDANG URUSAN / PROGRAM / KEGIATAN / SUB KEGIATAN	INDIKATOR PROGRAM / KEGIATAN / SUB KEGIATAN	TARGET AKHIR PERIODE RENSTRA OPD	REALISASI CAPAIAN RENJA OPD TAHUN 2022	PRAKIRAAN CAPAIAN TARGET RENJA OPD TAHUN 2023	CAPAIAN KINERJA DAN KERANGKA PENDANAAN						KELOMPOK SASARAN	PRAKIRAAN MAJU RENCANA TAHUN 2025		PERANGKAT DAERAH PENANGGUNG JAWAB
							TARGET 2024	PAGU INDIKATIF (Rp)	LOKASI	SUMBER DANA	PRIORITAS			TARGET	PAGU INDIKATIF (Rp)	
											NASIONAL	DAERAH				
1	2	3	4	5	6	7	8	9	10	11	12	13	14	15	16	17
	1.01.02.2.01	Pengelolaan Pendidikan Sekolah Dasar	-	-			-	111.860.000,00			-	Meningkatkan kualitas Sumberdaya Manusia 3. Pemantapan Kualitas Sumber Daya Manusia Yang Unggul Dan Berdaya Saing	-	-	111.860.000,00	SD NEGERI 3 RUKTI BASUKI NPSN. 10801739
	1.01.02.2.01.0029	Pengelolaan Dana BOS Sekolah Dasar														
			<i>Jumlah Sekolah Dasar yang Mengelola Dana BOS</i>				1 Satuan Pendidikan	111.860.000,00	Kab. Lampung Tengah, Semua Kecamatan, Semua Kel/Desa	DAK NON FISIK-BOS REGULER	-	Meningkatkan kualitas Sumberdaya Manusia 3. Pemantapan Kualitas Sumber Daya Manusia Yang Unggul Dan Berdaya Saing	-		111.860.000,00	SD NEGERI 3 RUKTI BASUKI NPSN. 10801739
		<b>SD NEGERI 4 REKSO BINANGUN NPSN. 10801519</b>						<b>41.360.000,00</b>							<b>41.360.000,00</b>	
	<b>1</b>	<b>URUSAN PEMERINTAHAN WAJIB YANG BERKAITAN DENGAN PELAYANAN DASAR</b>						<b>41.360.000,00</b>							<b>41.360.000,00</b>	
	<b>1.01</b>	<b>URUSAN PEMERINTAHAN BIDANG PENDIDIKAN</b>						<b>41.360.000,00</b>							<b>41.360.000,00</b>	
1.	<b>1.01.02</b>	<b>PROGRAM PENGELOLAAN PENDIDIKAN</b>	-	-			-	<b>41.360.000,00</b>						-	<b>41.360.000,00</b>	
	1.01.02.2.01	Pengelolaan Pendidikan Sekolah Dasar	-	-			-	41.360.000,00			-	Meningkatkan kualitas Sumberdaya Manusia 3. Pemantapan Kualitas Sumber Daya Manusia Yang Unggul Dan Berdaya Saing	-	-	41.360.000,00	SD NEGERI 4 REKSO BINANGUN NPSN. 10801519
	1.01.02.2.01.0029	Pengelolaan Dana BOS Sekolah Dasar														

NO	KODE	URUSAN / BIDANG URUSAN / PROGRAM / KEGIATAN / SUB KEGIATAN	INDIKATOR PROGRAM / KEGIATAN / SUB KEGIATAN	TARGET AKHIR PERIODE RENSTRA OPD	REALISASI CAPAIAN RENJA OPD TAHUN 2022	PRAKIRAAN CAPAIAN TARGET RENJA OPD TAHUN 2023	CAPAIAN KINERJA DAN KERANGKA PENDANAAN						KELOMPOK SASARAN	PRAKIRAAN MAJU RENCANA TAHUN 2025		PERANGKAT DAERAH PENANGGUNG JAWAB
							TARGET 2024	PAGU INDIKATIF (Rp)	LOKASI	SUMBER DANA	PRIORITAS			TARGET	PAGU INDIKATIF (Rp)	
											NASIONAL	DAERAH				
1	2	3	4	5	6	7	8	9	10	11	12	13	14	15	16	17
			<i>Jumlah Sekolah Dasar yang Mengelola Dana BOS</i>				1 Satuan Pendidikan	41.360.000,00	Kab. Lampung Tengah, Semua Kecamatan, Semua Kel/Desa	DAK NON FISIK-BOS REGULER	-	Meningkatkan kualitas Sumberdaya Manusia 3. Pemantapan Kualitas Sumber Daya Manusia Yang Unggul Dan Berdaya Saing	-		41.360.000,00	SD NEGERI 4 REKSO BINANGUN NPSN. 10801519
<b>SD NEGERI 4 RENO BASUKI NPSN. 10801518</b>								<b>76.140.000,00</b>							<b>76.140.000,00</b>	
	<b>1</b>	<b>URUSAN PEMERINTAHAN WAJIB YANG BERKAITAN DENGAN PELAYANAN DASAR</b>						<b>76.140.000,00</b>							<b>76.140.000,00</b>	
	<b>1.01</b>	<b>URUSAN PEMERINTAHAN BIDANG PENDIDIKAN</b>						<b>76.140.000,00</b>							<b>76.140.000,00</b>	
1.	1.01.02	PROGRAM PENGELOLAAN PENDIDIKAN	-	-			-	76.140.000,00						-	76.140.000,00	
	1.01.02.2.01	Pengelolaan Pendidikan Sekolah Dasar	-	-			-	76.140.000,00			-	Meningkatkan kualitas Sumberdaya Manusia 3. Pemantapan Kualitas Sumber Daya Manusia Yang Unggul Dan Berdaya Saing	-	-	76.140.000,00	SD NEGERI 4 RENO BASUKI NPSN. 10801518
	1.01.02.2.01.0029	Pengelolaan Dana BOS Sekolah Dasar														
			<i>Jumlah Sekolah Dasar yang Mengelola Dana BOS</i>				1 Satuan Pendidikan	76.140.000,00	Kab. Lampung Tengah, Semua Kecamatan, Semua Kel/Desa	DAK NON FISIK-BOS REGULER	-	Meningkatkan kualitas Sumberdaya Manusia 3. Pemantapan Kualitas Sumber Daya Manusia Yang Unggul Dan Berdaya Saing	-		76.140.000,00	SD NEGERI 4 RENO BASUKI NPSN. 10801518
<b>SD NEGERI 4 RUKTI BASUKI NPSN. 10801534</b>								<b>0,00</b>							<b>156.980.000,00</b>	



NO	KODE	URUSAN / BIDANG URUSAN / PROGRAM / KEGIATAN / SUB KEGIATAN	INDIKATOR PROGRAM / KEGIATAN / SUB KEGIATAN	TARGET AKHIR PERIODE RENSTRA OPD	REALISASI CAPAIAN RENJA OPD TAHUN 2022	PRAKIRAAN CAPAIAN TARGET RENJA OPD TAHUN 2023	CAPAIAN KINERJA DAN KERANGKA PENDANAAN						KELOMPOK SASARAN	PRAKIRAAN MAJU RENCANA TAHUN 2025		PERANGKAT DAERAH PENANGGUNG JAWAB	
							TARGET 2024	PAGU INDIKATIF (Rp)	LOKASI	SUMBER DANA	PRIORITAS			TARGET	PAGU INDIKATIF (Rp)		
											NASIONAL	DAERAH					
1	2	3	4	5	6	7	8	9	10	11	12	13	14	15	16	17	
	1	URUSAN PEMERINTAHAN WAJIB YANG BERKAITAN DENGAN PELAYANAN DASAR						0,00							156.980.000,00		
	1.01	URUSAN PEMERINTAHAN BIDANG PENDIDIKAN						0,00							156.980.000,00		
1.	1.01.02	PROGRAM PENGELOLAAN PENDIDIKAN	-	-			-	0,00						-	156.980.000,00		
	1.01.02.2.01	Pengelolaan Pendidikan Sekolah Dasar	-	-			-	0,00			-	Meningkatkan kualitas Sumberdaya Manusia 3. Pemantapan Kualitas Sumber Daya Manusia Yang Unggul Dan Berdaya Saing	-	-	156.980.000,00	SD NEGERI 4 RUKTI BASUKI NPSN. 10801534	
	1.01.02.2.01.0029	Pengelolaan Dana BOS Sekolah Dasar															
			Jumlah Sekolah Dasar yang Mengelola Dana BOS				1 Satuan Pendidikan	0,00	Kab. Lampung Tengah, Semua Kecamatan, Semua Kel/Desa	DAK NON FISIK-BOS REGULER	-	Meningkatkan kualitas Sumberdaya Manusia 3. Pemantapan Kualitas Sumber Daya Manusia Yang Unggul Dan Berdaya Saing	-		156.980.000,00	SD NEGERI 4 RUKTI BASUKI NPSN. 10801534	
		SD NEGERI 5 RUKTI BASUKI NPSN. 10801633							113.740.000,00							113.740.000,00	
	1	URUSAN PEMERINTAHAN WAJIB YANG BERKAITAN DENGAN PELAYANAN DASAR						113.740.000,00							113.740.000,00		
	1.01	URUSAN PEMERINTAHAN BIDANG PENDIDIKAN						113.740.000,00							113.740.000,00		
1.	1.01.02	PROGRAM PENGELOLAAN PENDIDIKAN	-	-			-	113.740.000,00						-	113.740.000,00		

NO	KODE	URUSAN / BIDANG URUSAN / PROGRAM / KEGIATAN / SUB KEGIATAN	INDIKATOR PROGRAM / KEGIATAN / SUB KEGIATAN	TARGET AKHIR PERIODE RENSTRA OPD	REALISASI CAPAIAN RENJA OPD TAHUN 2022	PRAKIRAAN CAPAIAN TARGET RENJA OPD TAHUN 2023	CAPAIAN KINERJA DAN KERANGKA PENDANAAN						KELOMPOK SASARAN	PRAKIRAAN MAJU RENCANA TAHUN 2025		PERANGKAT DAERAH PENANGGUNG JAWAB	
							TARGET 2024	PAGU INDIKATIF (Rp)	LOKASI	SUMBER DANA	PRIORITAS			TARGET	PAGU INDIKATIF (Rp)		
											NASIONAL	DAERAH					
1	2	3	4	5	6	7	8	9	10	11	12	13	14	15	16	17	
	1.01.02.2.01	Pengelolaan Pendidikan Sekolah Dasar	-	-			-	113.740.000,00			-	Meningkatkan kualitas Sumberdaya Manusia 3. Pemantapan Kualitas Sumber Daya Manusia Yang Unggul Dan Berdaya Saing	-	-	113.740.000,00	SD NEGERI 5 RUKTI BASUKI NPSN. 10801633	
	1.01.02.2.01.0029	Pengelolaan Dana BOS Sekolah Dasar															
			Jumlah Sekolah Dasar yang Mengelola Dana BOS				1 Satuan Pendidikan	113.740.000,00	Kab. Lampung Tengah, Semua Kecamatan, Semua Kel/Desa	DAK NON FISIK-BOS REGULER	-	Meningkatkan kualitas Sumberdaya Manusia 3. Pemantapan Kualitas Sumber Daya Manusia Yang Unggul Dan Berdaya Saing	-		113.740.000,00	SD NEGERI 5 RUKTI BASUKI NPSN. 10801633	
		<b>SD NEGERI 6 RUKTI BASUKI NPSN. 10801582</b>							<b>74.260.000,00</b>							<b>74.260.000,00</b>	
	<b>1</b>	<b>URUSAN PEMERINTAHAN WAJIB YANG BERKAITAN DENGAN PELAYANAN DASAR</b>						<b>74.260.000,00</b>							<b>74.260.000,00</b>		
	<b>1.01</b>	<b>URUSAN PEMERINTAHAN BIDANG PENDIDIKAN</b>						<b>74.260.000,00</b>							<b>74.260.000,00</b>		
1.	<b>1.01.02</b>	<b>PROGRAM PENGELOLAAN PENDIDIKAN</b>	-	-			-	<b>74.260.000,00</b>						-	<b>74.260.000,00</b>		
	1.01.02.2.01	Pengelolaan Pendidikan Sekolah Dasar	-	-			-	74.260.000,00			-	Meningkatkan kualitas Sumberdaya Manusia 3. Pemantapan Kualitas Sumber Daya Manusia Yang Unggul Dan Berdaya Saing	-	-	74.260.000,00	SD NEGERI 6 RUKTI BASUKI NPSN. 10801582	
	1.01.02.2.01.0029	Pengelolaan Dana BOS Sekolah Dasar															

NO	KODE	URUSAN / BIDANG URUSAN / PROGRAM / KEGIATAN / SUB KEGIATAN	INDIKATOR PROGRAM / KEGIATAN / SUB KEGIATAN	TARGET AKHIR PERIODE RENSTRA OPD	REALISASI CAPAIAN RENJA OPD TAHUN 2022	PRAKIRAAN CAPAIAN TARGET RENJA OPD TAHUN 2023	CAPAIAN KINERJA DAN KERANGKA PENDANAAN						KELOMPOK SASARAN	PRAKIRAAN MAJU RENCANA TAHUN 2025		PERANGKAT DAERAH PENANGGUNG JAWAB
							TARGET 2024	PAGU INDIKATIF (Rp)	LOKASI	SUMBER DANA	PRIORITAS			TARGET	PAGU INDIKATIF (Rp)	
											NASIONAL	DAERAH				
1	2	3	4	5	6	7	8	9	10	11	12	13	14	15	16	17
			<i>Jumlah Sekolah Dasar yang Mengelola Dana BOS</i>				1 Satuan Pendidikan	74.260.000,00	Kab. Lampung Tengah, Semua Kecamatan, Semua Kel/Desa	DAK NON FISIK-BOS REGULER	-	Meningkatkan kualitas Sumberdaya Manusia 3. Pemantapan Kualitas Sumber Daya Manusia Yang Unggul Dan Berdaya Saing	-		74.260.000,00	SD NEGERI 6 RUKTI BASUKI NPSN. 10801582
<b>SD NEGERI 1 GEDUNG HARTA NPSN. 10802242</b>								<b>34.780.000,00</b>							<b>34.780.000,00</b>	
1		URUSAN PEMERINTAHAN WAJIB YANG BERKAITAN DENGAN PELAYANAN DASAR						34.780.000,00							34.780.000,00	
	1.01	URUSAN PEMERINTAHAN BIDANG PENDIDIKAN						34.780.000,00							34.780.000,00	
1.	1.01.02	PROGRAM PENGELOLAAN PENDIDIKAN	-	-			-	34.780.000,00						-	34.780.000,00	
	1.01.02.2.01	Pengelolaan Pendidikan Sekolah Dasar	-	-			-	34.780.000,00			-	Meningkatkan kualitas Sumberdaya Manusia 3. Pemantapan Kualitas Sumber Daya Manusia Yang Unggul Dan Berdaya Saing	-	-	34.780.000,00	SD NEGERI 1 GEDUNG HARTA NPSN. 10802242
	1.01.02.2.01.0029	Pengelolaan Dana BOS Sekolah Dasar														
			<i>Jumlah Sekolah Dasar yang Mengelola Dana BOS</i>				1 Satuan Pendidikan	34.780.000,00	Kab. Lampung Tengah, Semua Kecamatan, Semua Kel/Desa	DAK NON FISIK-BOS REGULER	-	Meningkatkan kualitas Sumberdaya Manusia 3. Pemantapan Kualitas Sumber Daya Manusia Yang Unggul Dan Berdaya Saing	-		34.780.000,00	SD NEGERI 1 GEDUNG HARTA NPSN. 10802242
<b>SD NEGERI 1 KARANG ANYAR NPSN. 10802179</b>								<b>157.920.000,00</b>							<b>157.920.000,00</b>	

NO	KODE	URUSAN / BIDANG URUSAN / PROGRAM / KEGIATAN / SUB KEGIATAN	INDIKATOR PROGRAM / KEGIATAN / SUB KEGIATAN	TARGET AKHIR PERIODE RENSTRA OPD	REALISASI CAPAIAN RENJA OPD TAHUN 2022	PRAKIRAAN CAPAIAN TARGET RENJA OPD TAHUN 2023	CAPAIAN KINERJA DAN KERANGKA PENDANAAN						KELOMPOK SASARAN	PRAKIRAAN MAJU RENCANA TAHUN 2025		PERANGKAT DAERAH PENANGGUNG JAWAB	
							TARGET 2024	PAGU INDIKATIF (Rp)	LOKASI	SUMBER DANA	PRIORITAS			TARGET	PAGU INDIKATIF (Rp)		
											NASIONAL	DAERAH					
1	2	3	4	5	6	7	8	9	10	11	12	13	14	15	16	17	
	1	URUSAN PEMERINTAHAN WAJIB YANG BERKAITAN DENGAN PELAYANAN DASAR						157.920.000,00							157.920.000,00		
	1.01	URUSAN PEMERINTAHAN BIDANG PENDIDIKAN						157.920.000,00							157.920.000,00		
1.	1.01.02	PROGRAM PENGELOLAAN PENDIDIKAN	-	-			-	157.920.000,00						-	157.920.000,00		
	1.01.02.2.01	Pengelolaan Pendidikan Sekolah Dasar	-	-			-	157.920.000,00			-	Meningkatkan kualitas Sumberdaya Manusia 3. Pemantapan Kualitas Sumber Daya Manusia Yang Unggul Dan Berdaya Saing	-	-	157.920.000,00	SD NEGERI 1 KARANG ANYAR NPSN. 10802179	
	1.01.02.2.01.0029	Pengelolaan Dana BOS Sekolah Dasar															
			Jumlah Sekolah Dasar yang Mengelola Dana BOS				1 Satuan Pendidikan	157.920.000,00	Kab. Lampung Tengah, Semua Kecamatan, Semua Kel/Desa	DAK NON FISIK-BOS REGULER	-	Meningkatkan kualitas Sumberdaya Manusia 3. Pemantapan Kualitas Sumber Daya Manusia Yang Unggul Dan Berdaya Saing	-		157.920.000,00	SD NEGERI 1 KARANG ANYAR NPSN. 10802179	
		SD NEGERI 1 LINGGA PURA NPSN. 10802164							186.120.000,00							186.120.000,00	
	1	URUSAN PEMERINTAHAN WAJIB YANG BERKAITAN DENGAN PELAYANAN DASAR						186.120.000,00							186.120.000,00		
	1.01	URUSAN PEMERINTAHAN BIDANG PENDIDIKAN						186.120.000,00							186.120.000,00		
1.	1.01.02	PROGRAM PENGELOLAAN PENDIDIKAN	-	-			-	186.120.000,00						-	186.120.000,00		

NO	KODE	URUSAN / BIDANG URUSAN / PROGRAM / KEGIATAN / SUB KEGIATAN	INDIKATOR PROGRAM / KEGIATAN / SUB KEGIATAN	TARGET AKHIR PERIODE RENSTRA OPD	REALISASI CAPAIAN RENJA OPD TAHUN 2022	PRAKIRAAN CAPAIAN TARGET RENJA OPD TAHUN 2023	CAPAIAN KINERJA DAN KERANGKA PENDANAAN						KELOMPOK SASARAN	PRAKIRAAN MAJU RENCANA TAHUN 2025		PERANGKAT DAERAH PENANGGUNG JAWAB	
							TARGET 2024	PAGU INDIKATIF (Rp)	LOKASI	SUMBER DANA	PRIORITAS			TARGET	PAGU INDIKATIF (Rp)		
											NASIONAL	DAERAH					
1	2	3	4	5	6	7	8	9	10	11	12	13	14	15	16	17	
	1.01.02.2.01	Pengelolaan Pendidikan Sekolah Dasar	-	-			-	186.120.000,00			-	Meningkatkan kualitas Sumberdaya Manusia 3. Pemantapan Kualitas Sumber Daya Manusia Yang Unggul Dan Berdaya Saing	-	-	186.120.000,00	SD NEGERI 1 LINGGA PURA NPSN. 10802164	
	1.01.02.2.01.0029	Pengelolaan Dana BOS Sekolah Dasar															
			<i>Jumlah Sekolah Dasar yang Mengelola Dana BOS</i>				1 Satuan Pendidikan	186.120.000,00	Kab. Lampung Tengah, Semua Kecamatan, Semua Kel/Desa	DAK NON FISIK-BOS REGULER	-	Meningkatkan kualitas Sumberdaya Manusia 3. Pemantapan Kualitas Sumber Daya Manusia Yang Unggul Dan Berdaya Saing	-		186.120.000,00	SD NEGERI 1 LINGGA PURA NPSN. 10802164	
		<b>SD NEGERI 1 MARGA JAYA NPSN. 10801993</b>							<b>130.660.000,00</b>							<b>130.660.000,00</b>	
	<b>1</b>	<b>URUSAN PEMERINTAHAN WAJIB YANG BERKAITAN DENGAN PELAYANAN DASAR</b>						<b>130.660.000,00</b>							<b>130.660.000,00</b>		
	<b>1.01</b>	<b>URUSAN PEMERINTAHAN BIDANG PENDIDIKAN</b>						<b>130.660.000,00</b>							<b>130.660.000,00</b>		
1.	<b>1.01.02</b>	<b>PROGRAM PENGELOLAAN PENDIDIKAN</b>	-	-			-	<b>130.660.000,00</b>						-	<b>130.660.000,00</b>		
	1.01.02.2.01	Pengelolaan Pendidikan Sekolah Dasar	-	-			-	130.660.000,00			-	Meningkatkan kualitas Sumberdaya Manusia 3. Pemantapan Kualitas Sumber Daya Manusia Yang Unggul Dan Berdaya Saing	-	-	130.660.000,00	SD NEGERI 1 MARGA JAYA NPSN. 10801993	
	1.01.02.2.01.0029	Pengelolaan Dana BOS Sekolah Dasar															

NO	KODE	URUSAN / BIDANG URUSAN / PROGRAM / KEGIATAN / SUB KEGIATAN	INDIKATOR PROGRAM / KEGIATAN / SUB KEGIATAN	TARGET AKHIR PERIODE RENSTRA OPD	REALISASI CAPAIAN RENJA OPD TAHUN 2022	PRAKIRAAN CAPAIAN TARGET RENJA OPD TAHUN 2023	CAPAIAN KINERJA DAN KERANGKA PENDANAAN						KELOMPOK SASARAN	PRAKIRAAN MAJU RENCANA TAHUN 2025		PERANGKAT DAERAH PENANGGUNG JAWAB
							TARGET 2024	PAGU INDIKATIF (Rp)	LOKASI	SUMBER DANA	PRIORITAS			TARGET	PAGU INDIKATIF (Rp)	
											NASIONAL	DAERAH				
1	2	3	4	5	6	7	8	9	10	11	12	13	14	15	16	17
			0				10	130.660.000,00	-	DAK NON FISIK-BOS REGULER	-	Meningkatkan kualitas Sumberdaya Manusia 3. Pemantapan Kualitas Sumber Daya Manusia Yang Unggul Dan Berdaya Saing	-		130.660.000,00	SD NEGERI 1 MARGA JAYA NPSN. 10801993
SD NEGERI 1 NEGERI AGUNG NPSN. 10802188								196.460.000,00							196.460.000,00	
1		URUSAN PEMERINTAHAN WAJIB YANG BERKAITAN DENGAN PELAYANAN DASAR						196.460.000,00							196.460.000,00	
	1.01	URUSAN PEMERINTAHAN BIDANG PENDIDIKAN						196.460.000,00							196.460.000,00	
1.	1.01.02	PROGRAM PENGELOLAAN PENDIDIKAN	-	-			-	196.460.000,00						-	196.460.000,00	
	1.01.02.2.01	Pengelolaan Pendidikan Sekolah Dasar	-	-			-	196.460.000,00			-	Meningkatkan kualitas Sumberdaya Manusia 3. Pemantapan Kualitas Sumber Daya Manusia Yang Unggul Dan Berdaya Saing	-	-	196.460.000,00	SD NEGERI 1 NEGERI AGUNG NPSN. 10802188
	1.01.02.2.01.0029	Pengelolaan Dana BOS Sekolah Dasar														
			Jumlah Sekolah Dasar yang Mengelola Dana BOS				1 Satuan Pendidikan	196.460.000,00	Kab. Lampung Tengah, Semua Kecamatan, Semua Kel/Desa	DAK NON FISIK-BOS REGULER	-	Meningkatkan kualitas Sumberdaya Manusia 3. Pemantapan Kualitas Sumber Daya Manusia Yang Unggul Dan Berdaya Saing	-		196.460.000,00	SD NEGERI 1 NEGERI AGUNG NPSN. 10802188
SD NEGERI 1 NEGERI KATON NPSN. 10802187								188.000.000,00							188.000.000,00	

NO	KODE	URUSAN / BIDANG URUSAN / PROGRAM / KEGIATAN / SUB KEGIATAN	INDIKATOR PROGRAM / KEGIATAN / SUB KEGIATAN	TARGET AKHIR PERIODE RENSTRA OPD	REALISASI CAPAIAN RENJA OPD TAHUN 2022	PRAKIRAAN CAPAIAN TARGET RENJA OPD TAHUN 2023	CAPAIAN KINERJA DAN KERANGKA PENDANAAN						KELOMPOK SASARAN	PRAKIRAAN MAJU RENCANA TAHUN 2025		PERANGKAT DAERAH PENANGGUNG JAWAB	
							TARGET 2024	PAGU INDIKATIF (Rp)	LOKASI	SUMBER DANA	PRIORITAS			TARGET	PAGU INDIKATIF (Rp)		
											NASIONAL	DAERAH					
1	2	3	4	5	6	7	8	9	10	11	12	13	14	15	16	17	
	1	URUSAN PEMERINTAHAN WAJIB YANG BERKAITAN DENGAN PELAYANAN DASAR						188.000.000,00							188.000.000,00		
	1.01	URUSAN PEMERINTAHAN BIDANG PENDIDIKAN						188.000.000,00							188.000.000,00		
1.	1.01.02	PROGRAM PENGELOLAAN PENDIDIKAN	-	-			-	188.000.000,00						-	188.000.000,00		
	1.01.02.2.01	Pengelolaan Pendidikan Sekolah Dasar	-	-			-	188.000.000,00			-	Meningkatkan kualitas Sumberdaya Manusia 3. Pemantapan Kualitas Sumber Daya Manusia Yang Unggul Dan Berdaya Saing	-	-	188.000.000,00	SD NEGERI 1 NEGERI KATON NPSN. 10802187	
	1.01.02.2.01.0029	Pengelolaan Dana BOS Sekolah Dasar															
			Jumlah Sekolah Dasar yang Mengelola Dana BOS				1 Satuan Pendidikan	188.000.000,00	Kab. Lampung Tengah, Semua Kecamatan, Semua Kel/Desa	DAK NON FISIK-BOS REGULER	-	Meningkatkan kualitas Sumberdaya Manusia 3. Pemantapan Kualitas Sumber Daya Manusia Yang Unggul Dan Berdaya Saing	-		188.000.000,00	SD NEGERI 1 NEGERI KATON NPSN. 10802187	
		SD NEGERI 1 NYUKANG HARJO NPSN. 10802163							162.620.000,00							162.620.000,00	
	1	URUSAN PEMERINTAHAN WAJIB YANG BERKAITAN DENGAN PELAYANAN DASAR						162.620.000,00							162.620.000,00		
	1.01	URUSAN PEMERINTAHAN BIDANG PENDIDIKAN						162.620.000,00							162.620.000,00		
1.	1.01.02	PROGRAM PENGELOLAAN PENDIDIKAN	-	-			-	162.620.000,00						-	162.620.000,00		

NO	KODE	URUSAN / BIDANG URUSAN / PROGRAM / KEGIATAN / SUB KEGIATAN	INDIKATOR PROGRAM / KEGIATAN / SUB KEGIATAN	TARGET AKHIR PERIODE RENSTRA OPD	REALISASI CAPAIAN RENJA OPD TAHUN 2022	PRAKIRAAN CAPAIAN TARGET RENJA OPD TAHUN 2023	CAPAIAN KINERJA DAN KERANGKA PENDANAAN						KELOMPOK SASARAN	PRAKIRAAN MAJU RENCANA TAHUN 2025		PERANGKAT DAERAH PENANGGUNG JAWAB
							TARGET 2024	PAGU INDIKATIF (Rp)	LOKASI	SUMBER DANA	PRIORITAS			TARGET	PAGU INDIKATIF (Rp)	
											NASIONAL	DAERAH				
1	2	3	4	5	6	7	8	9	10	11	12	13	14	15	16	17
	1.01.02.2.01	Pengelolaan Pendidikan Sekolah Dasar	-	-			-	162.620.000,00			-	Meningkatkan kualitas Sumberdaya Manusia 3. Pemantapan Kualitas Sumber Daya Manusia Yang Unggul Dan Berdaya Saing	-	-	162.620.000,00	SD NEGERI 1 NYUKANG HARJO NPSN. 10802163
	1.01.02.2.01.0029	Pengelolaan Dana BOS Sekolah Dasar														
			<i>Jumlah Sekolah Dasar yang Mengelola Dana BOS</i>				1 Satuan Pendidikan	162.620.000,00	Kab. Lampung Tengah, Semua Kecamatan, Semua Kel/Desa	DAK NON FISIK-BOS REGULER	-	Meningkatkan kualitas Sumberdaya Manusia 3. Pemantapan Kualitas Sumber Daya Manusia Yang Unggul Dan Berdaya Saing	-		162.620.000,00	SD NEGERI 1 NYUKANG HARJO NPSN. 10802163
		<b>SD NEGERI 1 TANJUNG RATU SELAGAI LINGGA NPSN. 10812443</b>						<b>0,00</b>							<b>45.120.000,00</b>	
	<b>1</b>	<b>URUSAN PEMERINTAHAN WAJIB YANG BERKAITAN DENGAN PELAYANAN DASAR</b>						<b>0,00</b>							<b>45.120.000,00</b>	
	<b>1.01</b>	<b>URUSAN PEMERINTAHAN BIDANG PENDIDIKAN</b>						<b>0,00</b>							<b>45.120.000,00</b>	
1.	<b>1.01.02</b>	<b>PROGRAM PENGELOLAAN PENDIDIKAN</b>	-	-			-	<b>0,00</b>						-	<b>45.120.000,00</b>	
	1.01.02.2.01	Pengelolaan Pendidikan Sekolah Dasar	-	-			-	0,00			-	Meningkatkan kualitas Sumberdaya Manusia 3. Pemantapan Kualitas Sumber Daya Manusia Yang Unggul Dan Berdaya Saing	-	-	45.120.000,00	SD NEGERI 1 TANJUNG RATU SELAGAI LINGGA NPSN. 10812443
	1.01.02.2.01.0029	Pengelolaan Dana BOS Sekolah Dasar														



NO	KODE	URUSAN / BIDANG URUSAN / PROGRAM / KEGIATAN / SUB KEGIATAN	INDIKATOR PROGRAM / KEGIATAN / SUB KEGIATAN	TARGET AKHIR PERIODE RENSTRA OPD	REALISASI CAPAIAN RENJA OPD TAHUN 2022	PRAKIRAAN CAPAIAN TARGET RENJA OPD TAHUN 2023	CAPAIAN KINERJA DAN KERANGKA PENDANAAN						KELOMPOK SASARAN	PRAKIRAAN MAJU RENCANA TAHUN 2025		PERANGKAT DAERAH PENANGGUNG JAWAB
							TARGET 2024	PAGU INDIKATIF (Rp)	LOKASI	SUMBER DANA	PRIORITAS			TARGET	PAGU INDIKATIF (Rp)	
											NASIONAL	DAERAH				
1	2	3	4	5	6	7	8	9	10	11	12	13	14	15	16	17
			<i>Jumlah Sekolah Dasar yang Mengelola Dana BOS</i>				1 Satuan Pendidikan	0,00	Kab. Lampung Tengah, Semua Kecamatan, Semua Kel/Desa	DAK NON FISIK-BOS REGULER	-	Meningkatkan kualitas Sumberdaya Manusia 3. Pemantapan Kualitas Sumber Daya Manusia Yang Unggul Dan Berdaya Saing	-		45.120.000,00	SD NEGERI 1 TANJUNG RATU SELAGAI LINGGA NPSN. 10812443
<b>SD NEGERI 2 GEDUNG AJI NPSN. 10802459</b>								<b>50.760.000,00</b>							<b>50.760.000,00</b>	
	<b>1</b>	<b>URUSAN PEMERINTAHAN WAJIB YANG BERKAITAN DENGAN PELAYANAN DASAR</b>						<b>50.760.000,00</b>							<b>50.760.000,00</b>	
	<b>1.01</b>	<b>URUSAN PEMERINTAHAN BIDANG PENDIDIKAN</b>						<b>50.760.000,00</b>							<b>50.760.000,00</b>	
1.	1.01.02	PROGRAM PENGELOLAAN PENDIDIKAN	-	-			-	50.760.000,00						-	50.760.000,00	
	1.01.02.2.01	Pengelolaan Pendidikan Sekolah Dasar	-	-			-	50.760.000,00			-	Meningkatkan kualitas Sumberdaya Manusia 3. Pemantapan Kualitas Sumber Daya Manusia Yang Unggul Dan Berdaya Saing	-	-	50.760.000,00	SD NEGERI 2 GEDUNG AJI NPSN. 10802459
	1.01.02.2.01.0029	Pengelolaan Dana BOS Sekolah Dasar														
			<i>Jumlah Sekolah Dasar yang Mengelola Dana BOS</i>				1 Satuan Pendidikan	50.760.000,00	Kab. Lampung Tengah, Semua Kecamatan, Semua Kel/Desa	DAK NON FISIK-BOS REGULER	-	Meningkatkan kualitas Sumberdaya Manusia 3. Pemantapan Kualitas Sumber Daya Manusia Yang Unggul Dan Berdaya Saing	-		50.760.000,00	SD NEGERI 2 GEDUNG AJI NPSN. 10802459
<b>SD NEGERI 2 GEDUNG HARTA NPSN. 10802438</b>								<b>128.780.000,00</b>							<b>128.780.000,00</b>	

NO	KODE	URUSAN / BIDANG URUSAN / PROGRAM / KEGIATAN / SUB KEGIATAN	INDIKATOR PROGRAM / KEGIATAN / SUB KEGIATAN	TARGET AKHIR PERIODE RENSTRA OPD	REALISASI CAPAIAN RENJA OPD TAHUN 2022	PRAKIRAAN CAPAIAN TARGET RENJA OPD TAHUN 2023	CAPAIAN KINERJA DAN KERANGKA PENDANAAN						KELOMPOK SASARAN	PRAKIRAAN MAJU RENCANA TAHUN 2025		PERANGKAT DAERAH PENANGGUNG JAWAB	
							TARGET 2024	PAGU INDIKATIF (Rp)	LOKASI	SUMBER DANA	PRIORITAS			TARGET	PAGU INDIKATIF (Rp)		
											NASIONAL	DAERAH					
1	2	3	4	5	6	7	8	9	10	11	12	13	14	15	16	17	
	1	URUSAN PEMERINTAHAN WAJIB YANG BERKAITAN DENGAN PELAYANAN DASAR						128.780.000,00							128.780.000,00		
	1.01	URUSAN PEMERINTAHAN BIDANG PENDIDIKAN						128.780.000,00							128.780.000,00		
1.	1.01.02	PROGRAM PENGELOLAAN PENDIDIKAN	-	-			-	128.780.000,00						-	128.780.000,00		
	1.01.02.2.01	Pengelolaan Pendidikan Sekolah Dasar	-	-			-	128.780.000,00			-	Meningkatkan kualitas Sumberdaya Manusia 3. Pemantapan Kualitas Sumber Daya Manusia Yang Unggul Dan Berdaya Saing	-	-	128.780.000,00	SD NEGERI 2 GEDUNG HARTA NPSN. 10802438	
	1.01.02.2.01.0029	Pengelolaan Dana BOS Sekolah Dasar															
			Jumlah Sekolah Dasar yang Mengelola Dana BOS				1 Satuan Pendidikan	128.780.000,00	Kab. Lampung Tengah, Semua Kecamatan, Semua Kel/Desa	DAK NON FISIK-BOS REGULER	-	Meningkatkan kualitas Sumberdaya Manusia 3. Pemantapan Kualitas Sumber Daya Manusia Yang Unggul Dan Berdaya Saing	-		128.780.000,00	SD NEGERI 2 GEDUNG HARTA NPSN. 10802438	
		SD NEGERI 2 KARANG ANYAR NPSN. 10802419							70.500.000,00							70.500.000,00	
	1	URUSAN PEMERINTAHAN WAJIB YANG BERKAITAN DENGAN PELAYANAN DASAR						70.500.000,00							70.500.000,00		
	1.01	URUSAN PEMERINTAHAN BIDANG PENDIDIKAN						70.500.000,00							70.500.000,00		
1.	1.01.02	PROGRAM PENGELOLAAN PENDIDIKAN	-	-			-	70.500.000,00						-	70.500.000,00		

NO	KODE	URUSAN / BIDANG URUSAN / PROGRAM / KEGIATAN / SUB KEGIATAN	INDIKATOR PROGRAM / KEGIATAN / SUB KEGIATAN	TARGET AKHIR PERIODE RENSTRA OPD	REALISASI CAPAIAN RENJA OPD TAHUN 2022	PRAKIRAAN CAPAIAN TARGET RENJA OPD TAHUN 2023	CAPAIAN KINERJA DAN KERANGKA PENDANAAN						KELOMPOK SASARAN	PRAKIRAAN MAJU RENCANA TAHUN 2025		PERANGKAT DAERAH PENANGGUNG JAWAB
							TARGET 2024	PAGU INDIKATIF (Rp)	LOKASI	SUMBER DANA	PRIORITAS			TARGET	PAGU INDIKATIF (Rp)	
											NASIONAL	DAERAH				
1	2	3	4	5	6	7	8	9	10	11	12	13	14	15	16	17
	1.01.02.2.01	Pengelolaan Pendidikan Sekolah Dasar	-	-			-	70.500.000,00			-	Meningkatkan kualitas Sumberdaya Manusia 3. Pemantapan Kualitas Sumber Daya Manusia Yang Unggul Dan Berdaya Saing	-	-	70.500.000,00	SD NEGERI 2 KARANG ANYAR NPSN. 10802419
	1.01.02.2.01.0029	Pengelolaan Dana BOS Sekolah Dasar														
			Jumlah Sekolah Dasar yang Mengelola Dana BOS				1 Satuan Pendidikan	70.500.000,00	Kab. Lampung Tengah, Semua Kecamatan, Semua Kel/Desa	DAK NON FISIK-BOS REGULER	-	Meningkatkan kualitas Sumberdaya Manusia 3. Pemantapan Kualitas Sumber Daya Manusia Yang Unggul Dan Berdaya Saing	-		70.500.000,00	SD NEGERI 2 KARANG ANYAR NPSN. 10802419
		<b>SD NEGERI 2 LINGGA PURA NPSN. 10802424</b>						<b>0,00</b>							<b>176.720.000,00</b>	
	<b>1</b>	<b>URUSAN PEMERINTAHAN WAJIB YANG BERKAITAN DENGAN PELAYANAN DASAR</b>						<b>0,00</b>							<b>176.720.000,00</b>	
	<b>1.01</b>	<b>URUSAN PEMERINTAHAN BIDANG PENDIDIKAN</b>						<b>0,00</b>							<b>176.720.000,00</b>	
1.	<b>1.01.02</b>	<b>PROGRAM PENGELOLAAN PENDIDIKAN</b>	-	-			-	<b>0,00</b>						-	<b>176.720.000,00</b>	
	1.01.02.2.01	Pengelolaan Pendidikan Sekolah Dasar	-	-			-	0,00			-	Meningkatkan kualitas Sumberdaya Manusia 3. Pemantapan Kualitas Sumber Daya Manusia Yang Unggul Dan Berdaya Saing	-	-	176.720.000,00	SD NEGERI 2 LINGGA PURA NPSN. 10802424
	1.01.02.2.01.0029	Pengelolaan Dana BOS Sekolah Dasar														

NO	KODE	URUSAN / BIDANG URUSAN / PROGRAM / KEGIATAN / SUB KEGIATAN	INDIKATOR PROGRAM / KEGIATAN / SUB KEGIATAN	TARGET AKHIR PERIODE RENSTRA OPD	REALISASI CAPAIAN RENJA OPD TAHUN 2022	PRAKIRAAN CAPAIAN TARGET RENJA OPD TAHUN 2023	CAPAIAN KINERJA DAN KERANGKA PENDANAAN						KELOMPOK SASARAN	PRAKIRAAN MAJU RENCANA TAHUN 2025		PERANGKAT DAERAH PENANGGUNG JAWAB
							TARGET 2024	PAGU INDIKATIF (Rp)	LOKASI	SUMBER DANA	PRIORITAS			TARGET	PAGU INDIKATIF (Rp)	
											NASIONAL	DAERAH				
1	2	3	4	5	6	7	8	9	10	11	12	13	14	15	16	17
			<i>Jumlah Sekolah Dasar yang Mengelola Dana BOS</i>				1 Satuan Pendidikan	0,00	Kab. Lampung Tengah, Semua Kecamatan, Semua Kel/Desa	DAK NON FISIK-BOS REGULER	-	Meningkatkan kualitas Sumberdaya Manusia 3. Pemantapan Kualitas Sumber Daya Manusia Yang Unggul Dan Berdaya Saing	-		176.720.000,00	SD NEGERI 2 LINGGA PURA NPSN. 10802424
<b>SD NEGERI 2 NEGERI AGUNG NPSN. 10802520</b>								<b>47.000.000,00</b>							<b>47.000.000,00</b>	
	<b>1</b>	<b>URUSAN PEMERINTAHAN WAJIB YANG BERKAITAN DENGAN PELAYANAN DASAR</b>						<b>47.000.000,00</b>							<b>47.000.000,00</b>	
	<b>1.01</b>	<b>URUSAN PEMERINTAHAN BIDANG PENDIDIKAN</b>						<b>47.000.000,00</b>							<b>47.000.000,00</b>	
1.	1.01.02	PROGRAM PENGELOLAAN PENDIDIKAN	-	-			-	47.000.000,00						-	47.000.000,00	
	1.01.02.2.01	Pengelolaan Pendidikan Sekolah Dasar	-	-			-	47.000.000,00			-	Meningkatkan kualitas Sumberdaya Manusia 3. Pemantapan Kualitas Sumber Daya Manusia Yang Unggul Dan Berdaya Saing	-	-	47.000.000,00	SD NEGERI 2 NEGERI AGUNG NPSN. 10802520
	1.01.02.2.01.0029	Pengelolaan Dana BOS Sekolah Dasar														
			<i>Jumlah Sekolah Dasar yang Mengelola Dana BOS</i>				1 Satuan Pendidikan	47.000.000,00	Kab. Lampung Tengah, Semua Kecamatan, Semua Kel/Desa	DAK NON FISIK-BOS REGULER	-	Meningkatkan kualitas Sumberdaya Manusia 3. Pemantapan Kualitas Sumber Daya Manusia Yang Unggul Dan Berdaya Saing	-		47.000.000,00	SD NEGERI 2 NEGERI AGUNG NPSN. 10802520
<b>SD NEGERI 2 NYUKANG HARJO NPSN. 10802514</b>								<b>202.100.000,00</b>							<b>202.100.000,00</b>	

NO	KODE	URUSAN / BIDANG URUSAN / PROGRAM / KEGIATAN / SUB KEGIATAN	INDIKATOR PROGRAM / KEGIATAN / SUB KEGIATAN	TARGET AKHIR PERIODE RENSTRA OPD	REALISASI CAPAIAN RENJA OPD TAHUN 2022	PRAKIRAAN CAPAIAN TARGET RENJA OPD TAHUN 2023	CAPAIAN KINERJA DAN KERANGKA PENDANAAN						KELOMPOK SASARAN	PRAKIRAAN MAJU RENCANA TAHUN 2025		PERANGKAT DAERAH PENANGGUNG JAWAB	
							TARGET 2024	PAGU INDIKATIF (Rp)	LOKASI	SUMBER DANA	PRIORITAS			TARGET	PAGU INDIKATIF (Rp)		
											NASIONAL	DAERAH					
1	2	3	4	5	6	7	8	9	10	11	12	13	14	15	16	17	
	1	URUSAN PEMERINTAHAN WAJIB YANG BERKAITAN DENGAN PELAYANAN DASAR						202.100.000,00							202.100.000,00		
	1.01	URUSAN PEMERINTAHAN BIDANG PENDIDIKAN						202.100.000,00							202.100.000,00		
1.	1.01.02	PROGRAM PENGELOLAAN PENDIDIKAN	-	-			-	202.100.000,00						-	202.100.000,00		
	1.01.02.2.01	Pengelolaan Pendidikan Sekolah Dasar	-	-			-	202.100.000,00			-	Meningkatkan kualitas Sumberdaya Manusia 3. Pemantapan Kualitas Sumber Daya Manusia Yang Unggul Dan Berdaya Saing	-	-	202.100.000,00	SD NEGERI 2 NYUKANG HARJO NPSN. 10802514	
	1.01.02.2.01.0029	Pengelolaan Dana BOS Sekolah Dasar															
			Jumlah Sekolah Dasar yang Mengelola Dana BOS				1 Satuan Pendidikan	202.100.000,00	Kab. Lampung Tengah, Semua Kecamatan, Semua Kel/Desa	DAK NON FISIK-BOS REGULER	-	Meningkatkan kualitas Sumberdaya Manusia 3. Pemantapan Kualitas Sumber Daya Manusia Yang Unggul Dan Berdaya Saing	-		202.100.000,00	SD NEGERI 2 NYUKANG HARJO NPSN. 10802514	
		SD NEGERI 2 TANJUNG RATU SELAGAI LINGGA NPSN. 10801648							217.140.000,00							217.140.000,00	
	1	URUSAN PEMERINTAHAN WAJIB YANG BERKAITAN DENGAN PELAYANAN DASAR						217.140.000,00							217.140.000,00		
	1.01	URUSAN PEMERINTAHAN BIDANG PENDIDIKAN						217.140.000,00							217.140.000,00		
1.	1.01.02	PROGRAM PENGELOLAAN PENDIDIKAN	-	-			-	217.140.000,00						-	217.140.000,00		

NO	KODE	URUSAN / BIDANG URUSAN / PROGRAM / KEGIATAN / SUB KEGIATAN	INDIKATOR PROGRAM / KEGIATAN / SUB KEGIATAN	TARGET AKHIR PERIODE RENSTRA OPD	REALISASI CAPAIAN RENJA OPD TAHUN 2022	PRAKIRAAN CAPAIAN TARGET RENJA OPD TAHUN 2023	CAPAIAN KINERJA DAN KERANGKA PENDANAAN						KELOMPOK SASARAN	PRAKIRAAN MAJU RENCANA TAHUN 2025		PERANGKAT DAERAH PENANGGUNG JAWAB	
							TARGET 2024	PAGU INDIKATIF (Rp)	LOKASI	SUMBER DANA	PRIORITAS			TARGET	PAGU INDIKATIF (Rp)		
											NASIONAL	DAERAH					
1	2	3	4	5	6	7	8	9	10	11	12	13	14	15	16	17	
	1.01.02.2.01	Pengelolaan Pendidikan Sekolah Dasar	-	-			-	217.140.000,00			-	Meningkatkan kualitas Sumberdaya Manusia 3. Pemantapan Kualitas Sumber Daya Manusia Yang Unggul Dan Berdaya Saing	-	-	217.140.000,00	SD NEGERI 2 TANJUNG RATU SELAGAI LINGGA NPSN. 10801648	
	1.01.02.2.01.0029	Pengelolaan Dana BOS Sekolah Dasar															
			Jumlah Sekolah Dasar yang Mengelola Dana BOS				1 Satuan Pendidikan	217.140.000,00	Kab. Lampung Tengah, Semua Kecamatan, Semua Kel/Desa	DAK NON FISIK-BOS REGULER	-	Meningkatkan kualitas Sumberdaya Manusia 3. Pemantapan Kualitas Sumber Daya Manusia Yang Unggul Dan Berdaya Saing	-		217.140.000,00	SD NEGERI 2 TANJUNG RATU SELAGAI LINGGA NPSN. 10801648	
		<b>SD NEGERI 3 LINGGA PURA NPSN. 10801727</b>							<b>0,00</b>							<b>96.820.000,00</b>	
	<b>1</b>	<b>URUSAN PEMERINTAHAN WAJIB YANG BERKAITAN DENGAN PELAYANAN DASAR</b>						<b>0,00</b>							<b>96.820.000,00</b>		
	<b>1.01</b>	<b>URUSAN PEMERINTAHAN BIDANG PENDIDIKAN</b>						<b>0,00</b>							<b>96.820.000,00</b>		
1.	<b>1.01.02</b>	<b>PROGRAM PENGELOLAAN PENDIDIKAN</b>	-	-			-	<b>0,00</b>						-	<b>96.820.000,00</b>		
	1.01.02.2.01	Pengelolaan Pendidikan Sekolah Dasar	-	-			-	0,00			-	Meningkatkan kualitas Sumberdaya Manusia 3. Pemantapan Kualitas Sumber Daya Manusia Yang Unggul Dan Berdaya Saing	-	-	96.820.000,00	SD NEGERI 3 LINGGA PURA NPSN. 10801727	
	1.01.02.2.01.0029	Pengelolaan Dana BOS Sekolah Dasar															

NO	KODE	URUSAN / BIDANG URUSAN / PROGRAM / KEGIATAN / SUB KEGIATAN	INDIKATOR PROGRAM / KEGIATAN / SUB KEGIATAN	TARGET AKHIR PERIODE RENSTRA OPD	REALISASI CAPAIAN RENJA OPD TAHUN 2022	PRAKIRAAN CAPAIAN TARGET RENJA OPD TAHUN 2023	CAPAIAN KINERJA DAN KERANGKA PENDANAAN						KELOMPOK SASARAN	PRAKIRAAN MAJU RENCANA TAHUN 2025		PERANGKAT DAERAH PENANGGUNG JAWAB
							TARGET 2024	PAGU INDIKATIF (Rp)	LOKASI	SUMBER DANA	PRIORITAS			TARGET	PAGU INDIKATIF (Rp)	
											NASIONAL	DAERAH				
1	2	3	4	5	6	7	8	9	10	11	12	13	14	15	16	17
			<i>Jumlah Sekolah Dasar yang Mengelola Dana BOS</i>				1 Satuan Pendidikan	0,00	Kab. Lampung Tengah, Semua Kecamatan, Semua Kel/Desa	DAK NON FISIK-BOS REGULER	-	Meningkatkan kualitas Sumberdaya Manusia 3. Pemantapan Kualitas Sumber Daya Manusia Yang Unggul Dan Berdaya Saing	-		96.820.000,00	SD NEGERI 3 LINGGA PURA NPSN. 10801727
<b>SD NEGERI 3 NYUKANG HARJO NPSN. 10801753</b>								<b>77.080.000,00</b>							<b>77.080.000,00</b>	
	<b>1</b>	<b>URUSAN PEMERINTAHAN WAJIB YANG BERKAITAN DENGAN PELAYANAN DASAR</b>						<b>77.080.000,00</b>							<b>77.080.000,00</b>	
	<b>1.01</b>	<b>URUSAN PEMERINTAHAN BIDANG PENDIDIKAN</b>						<b>77.080.000,00</b>							<b>77.080.000,00</b>	
1.	<b>1.01.02</b>	<b>PROGRAM PENGELOLAAN PENDIDIKAN</b>	-	-			-	<b>77.080.000,00</b>						-	<b>77.080.000,00</b>	
	1.01.02.2.01	Pengelolaan Pendidikan Sekolah Dasar	-	-			-	77.080.000,00			-	Meningkatkan kualitas Sumberdaya Manusia 3. Pemantapan Kualitas Sumber Daya Manusia Yang Unggul Dan Berdaya Saing	-	-	77.080.000,00	SD NEGERI 3 NYUKANG HARJO NPSN. 10801753
	1.01.02.2.01.0029	Pengelolaan Dana BOS Sekolah Dasar														
			<i>Jumlah Sekolah Dasar yang Mengelola Dana BOS</i>				1 Satuan Pendidikan	77.080.000,00	Kab. Lampung Tengah, Semua Kecamatan, Semua Kel/Desa	DAK NON FISIK-BOS REGULER	-	Meningkatkan kualitas Sumberdaya Manusia 3. Pemantapan Kualitas Sumber Daya Manusia Yang Unggul Dan Berdaya Saing	-		77.080.000,00	SD NEGERI 3 NYUKANG HARJO NPSN. 10801753
<b>SD NEGERI GILIH KARANG JATI NPSN. 10801601</b>								<b>206.800.000,00</b>							<b>206.800.000,00</b>	

NO	KODE	URUSAN / BIDANG URUSAN / PROGRAM / KEGIATAN / SUB KEGIATAN	INDIKATOR PROGRAM / KEGIATAN / SUB KEGIATAN	TARGET AKHIR PERIODE RENSTRA OPD	REALISASI CAPAIAN RENJA OPD TAHUN 2022	PRAKIRAAN CAPAIAN TARGET RENJA OPD TAHUN 2023	CAPAIAN KINERJA DAN KERANGKA PENDANAAN						KELOMPOK SASARAN	PRAKIRAAN MAJU RENCANA TAHUN 2025		PERANGKAT DAERAH PENANGGUNG JAWAB	
							TARGET 2024	PAGU INDIKATIF (Rp)	LOKASI	SUMBER DANA	PRIORITAS			TARGET	PAGU INDIKATIF (Rp)		
											NASIONAL	DAERAH					
1	2	3	4	5	6	7	8	9	10	11	12	13	14	15	16	17	
	1	URUSAN PEMERINTAHAN WAJIB YANG BERKAITAN DENGAN PELAYANAN DASAR						206.800.000,00							206.800.000,00		
	1.01	URUSAN PEMERINTAHAN BIDANG PENDIDIKAN						206.800.000,00							206.800.000,00		
1.	1.01.02	PROGRAM PENGELOLAAN PENDIDIKAN	-	-			-	206.800.000,00						-	206.800.000,00		
	1.01.02.2.01	Pengelolaan Pendidikan Sekolah Dasar	-	-			-	206.800.000,00			-	Meningkatk an kualitas Sumberday a Manusia 3. Pemanta pan Kualitas Sumber Daya Manusia Yang Unggul Dan Berdaya Saing	-	-	206.800.000,00	SD NEGERI GILIH KARANG JATI NPSN. 10801601	
	1.01.02.2.01.0029	Pengelolaan Dana BOS Sekolah Dasar															
			Jumlah Sekolah Dasar yang Mengelola Dana BOS				1 Satuan Pendidikan	206.800.000,00	Kab. Lampung Tengah, Semua Kecamatan, Semua Kel/Desa	DAK NON FISIK-BOS REGULER	-	Meningkatk an kualitas Sumberday a Manusia 3. Pemanta pan Kualitas Sumber Daya Manusia Yang Unggul Dan Berdaya Saing	-		206.800.000,00	SD NEGERI GILIH KARANG JATI NPSN. 10801601	
		SD NEGERI KECIL NEGERI KATON NPSN. 10810364							68.620.000,00							68.620.000,00	
	1	URUSAN PEMERINTAHAN WAJIB YANG BERKAITAN DENGAN PELAYANAN DASAR						68.620.000,00							68.620.000,00		
	1.01	URUSAN PEMERINTAHAN BIDANG PENDIDIKAN						68.620.000,00							68.620.000,00		
1.	1.01.02	PROGRAM PENGELOLAAN PENDIDIKAN	-	-			-	68.620.000,00						-	68.620.000,00		



NO	KODE	URUSAN / BIDANG URUSAN / PROGRAM / KEGIATAN / SUB KEGIATAN	INDIKATOR PROGRAM / KEGIATAN / SUB KEGIATAN	TARGET AKHIR PERIODE RENSTRA OPD	REALISASI CAPAIAN RENJA OPD TAHUN 2022	PRAKIRAAN CAPAIAN TARGET RENJA OPD TAHUN 2023	CAPAIAN KINERJA DAN KERANGKA PENDANAAN						KELOMPOK SASARAN	PRAKIRAAN MAJU RENCANA TAHUN 2025		PERANGKAT DAERAH PENANGGUNG JAWAB
							TARGET 2024	PAGU INDIKATIF (Rp)	LOKASI	SUMBER DANA	PRIORITAS			TARGET	PAGU INDIKATIF (Rp)	
											NASIONAL	DAERAH				
1	2	3	4	5	6	7	8	9	10	11	12	13	14	15	16	17
	1.01.02.2.01	Pengelolaan Pendidikan Sekolah Dasar	-	-			-	68.620.000,00			-	Meningkatkan kualitas Sumberdaya Manusia 3. Pemantapan Kualitas Sumber Daya Manusia Yang Unggul Dan Berdaya Saing	-	-	68.620.000,00	SD NEGERI KECIL NEGERI KATON NPSN. 10810364
	1.01.02.2.01.0029	Pengelolaan Dana BOS Sekolah Dasar														
			Jumlah Sekolah Dasar yang Mengelola Dana BOS				1 Satuan Pendidikan	68.620.000,00	Kab. Lampung Tengah, Semua Kecamatan, Semua Kel/Desa	DAK NON FISIK-BOS REGULER	-	Meningkatkan kualitas Sumberdaya Manusia 3. Pemantapan Kualitas Sumber Daya Manusia Yang Unggul Dan Berdaya Saing	-		68.620.000,00	SD NEGERI KECIL NEGERI KATON NPSN. 10810364
		<b>SD NEGERI SIDOREJO NPSN. 10801984</b>						<b>0,00</b>							<b>187.060.000,00</b>	
	<b>1</b>	<b>URUSAN PEMERINTAHAN WAJIB YANG BERKAITAN DENGAN PELAYANAN DASAR</b>						<b>0,00</b>							<b>187.060.000,00</b>	
	<b>1.01</b>	<b>URUSAN PEMERINTAHAN BIDANG PENDIDIKAN</b>						<b>0,00</b>							<b>187.060.000,00</b>	
1.	<b>1.01.02</b>	<b>PROGRAM PENGELOLAAN PENDIDIKAN</b>	-	-			-	<b>0,00</b>						-	<b>187.060.000,00</b>	
	1.01.02.2.01	Pengelolaan Pendidikan Sekolah Dasar	-	-			-	0,00			-	Meningkatkan kualitas Sumberdaya Manusia 3. Pemantapan Kualitas Sumber Daya Manusia Yang Unggul Dan Berdaya Saing	-	-	187.060.000,00	SD NEGERI SIDOREJO NPSN. 10801984
	1.01.02.2.01.0029	Pengelolaan Dana BOS Sekolah Dasar														

NO	KODE	URUSAN / BIDANG URUSAN / PROGRAM / KEGIATAN / SUB KEGIATAN	INDIKATOR PROGRAM / KEGIATAN / SUB KEGIATAN	TARGET AKHIR PERIODE RENSTRA OPD	REALISASI CAPAIAN RENJA OPD TAHUN 2022	PRAKIRAAN CAPAIAN TARGET RENJA OPD TAHUN 2023	CAPAIAN KINERJA DAN KERANGKA PENDANAAN						KELOMPOK SASARAN	PRAKIRAAN MAJU RENCANA TAHUN 2025		PERANGKAT DAERAH PENANGGUNG JAWAB
							TARGET 2024	PAGU INDIKATIF (Rp)	LOKASI	SUMBER DANA	PRIORITAS			TARGET	PAGU INDIKATIF (Rp)	
											NASIONAL	DAERAH				
1	2	3	4	5	6	7	8	9	10	11	12	13	14	15	16	17
			<i>Jumlah Sekolah Dasar yang Mengelola Dana BOS</i>				1 Satuan Pendidikan	0,00	Kab. Lampung Tengah, Semua Kecamatan, Semua Kel/Desa	DAK NON FISIK-BOS REGULER	-	Meningkatkan kualitas Sumberdaya Manusia 3. Pemantapan Kualitas Sumber Daya Manusia Yang Unggul Dan Berdaya Saing	-		187.060.000,00	SD NEGERI SIDOREJO NPSN. 10801984
<b>SD NEGERI TAMAN SARI NPSN. 10800728</b>							<b>0,00</b>							<b>139.120.000,00</b>		
<b>1</b>		<b>URUSAN PEMERINTAHAN WAJIB YANG BERKAITAN DENGAN PELAYANAN DASAR</b>						<b>0,00</b>							<b>139.120.000,00</b>	
	<b>1.01</b>	<b>URUSAN PEMERINTAHAN BIDANG PENDIDIKAN</b>						<b>0,00</b>							<b>139.120.000,00</b>	
1.	1.01.02	PROGRAM PENGELOLAAN PENDIDIKAN	-	-			-	0,00						-	139.120.000,00	
	1.01.02.2.01	Pengelolaan Pendidikan Sekolah Dasar	-	-			-	0,00			-	Meningkatkan kualitas Sumberdaya Manusia 3. Pemantapan Kualitas Sumber Daya Manusia Yang Unggul Dan Berdaya Saing	-	-	139.120.000,00	SD NEGERI TAMAN SARI NPSN. 10800728
	1.01.02.2.01.0029	Pengelolaan Dana BOS Sekolah Dasar														
			<i>Jumlah Sekolah Dasar yang Mengelola Dana BOS</i>				1 Satuan Pendidikan	0,00	Kab. Lampung Tengah, Semua Kecamatan, Semua Kel/Desa	DAK NON FISIK-BOS REGULER	-	Meningkatkan kualitas Sumberdaya Manusia 3. Pemantapan Kualitas Sumber Daya Manusia Yang Unggul Dan Berdaya Saing	-		139.120.000,00	SD NEGERI TAMAN SARI NPSN. 10800728
<b>SD NEGERI 1 GEDUNG AJI NPSN. 10802243</b>							<b>0,00</b>							<b>113.740.000,00</b>		

NO	KODE	URUSAN / BIDANG URUSAN / PROGRAM / KEGIATAN / SUB KEGIATAN	INDIKATOR PROGRAM / KEGIATAN / SUB KEGIATAN	TARGET AKHIR PERIODE RENSTRA OPD	REALISASI CAPAIAN RENJA OPD TAHUN 2022	PRAKIRAAN CAPAIAN TARGET RENJA OPD TAHUN 2023	CAPAIAN KINERJA DAN KERANGKA PENDANAAN						KELOMPOK SASARAN	PRAKIRAAN MAJU RENCANA TAHUN 2025		PERANGKAT DAERAH PENANGGUNG JAWAB	
							TARGET 2024	PAGU INDIKATIF (Rp)	LOKASI	SUMBER DANA	PRIORITAS			TARGET	PAGU INDIKATIF (Rp)		
											NASIONAL	DAERAH					
1	2	3	4	5	6	7	8	9	10	11	12	13	14	15	16	17	
	1	URUSAN PEMERINTAHAN WAJIB YANG BERKAITAN DENGAN PELAYANAN DASAR						0,00							113.740.000,00		
	1.01	URUSAN PEMERINTAHAN BIDANG PENDIDIKAN						0,00							113.740.000,00		
1.	1.01.02	PROGRAM PENGELOLAAN PENDIDIKAN	-	-			-	0,00						-	113.740.000,00		
	1.01.02.2.01	Pengelolaan Pendidikan Sekolah Dasar	-	-			-	0,00			-	Meningkatkan kualitas Sumberdaya Manusia 3. Pemantapan Kualitas Sumber Daya Manusia Yang Unggul Dan Berdaya Saing	-	-	113.740.000,00	SD NEGERI 1 GEDUNG AJI NPSN. 10802243	
	1.01.02.2.01.0029	Pengelolaan Dana BOS Sekolah Dasar															
			Jumlah Sekolah Dasar yang Mengelola Dana BOS				1 Satuan Pendidikan	0,00	Kab. Lampung Tengah, Semua Kecamatan, Semua Kel/Desa	DAK NON FISIK-BOS REGULER	-	Meningkatkan kualitas Sumberdaya Manusia 3. Pemantapan Kualitas Sumber Daya Manusia Yang Unggul Dan Berdaya Saing	-		113.740.000,00	SD NEGERI 1 GEDUNG AJI NPSN. 10802243	
		SD NEGERI 1 SENDANG AGUNG NPSN. 10810481							90.240.000,00							90.240.000,00	
	1	URUSAN PEMERINTAHAN WAJIB YANG BERKAITAN DENGAN PELAYANAN DASAR						90.240.000,00							90.240.000,00		
	1.01	URUSAN PEMERINTAHAN BIDANG PENDIDIKAN						90.240.000,00							90.240.000,00		
1.	1.01.02	PROGRAM PENGELOLAAN PENDIDIKAN	-	-			-	90.240.000,00						-	90.240.000,00		

NO	KODE	URUSAN / BIDANG URUSAN / PROGRAM / KEGIATAN / SUB KEGIATAN	INDIKATOR PROGRAM / KEGIATAN / SUB KEGIATAN	TARGET AKHIR PERIODE RENSTRA OPD	REALISASI CAPAIAN RENJA OPD TAHUN 2022	PRAKIRAAN CAPAIAN TARGET RENJA OPD TAHUN 2023	CAPAIAN KINERJA DAN KERANGKA PENDANAAN						KELOMPOK SASARAN	PRAKIRAAN MAJU RENCANA TAHUN 2025		PERANGKAT DAERAH PENANGGUNG JAWAB
							TARGET 2024	PAGU INDIKATIF (Rp)	LOKASI	SUMBER DANA	PRIORITAS			TARGET	PAGU INDIKATIF (Rp)	
											NASIONAL	DAERAH				
1	2	3	4	5	6	7	8	9	10	11	12	13	14	15	16	17
	1.01.02.2.01	Pengelolaan Pendidikan Sekolah Dasar	-	-			-	90.240.000,00			-	Meningkatkan kualitas Sumberdaya Manusia 3. Pemantapan Kualitas Sumber Daya Manusia Yang Unggul Dan Berdaya Saing	-	-	90.240.000,00	SD NEGERI 1 SENDANG AGUNG NPSN. 10810481
	1.01.02.2.01.0029	Pengelolaan Dana BOS Sekolah Dasar														
			<i>Jumlah Sekolah Dasar yang Mengelola Dana BOS</i>				1 Satuan Pendidikan	90.240.000,00	Kab. Lampung Tengah, Semua Kecamatan, Semua Kel/Desa	DAK NON FISIK-BOS REGULER	-	Meningkatkan kualitas Sumberdaya Manusia 3. Pemantapan Kualitas Sumber Daya Manusia Yang Unggul Dan Berdaya Saing	-		90.240.000,00	SD NEGERI 1 SENDANG AGUNG NPSN. 10810481
		<b>SD NEGERI 1 SENDANG ASIH NPSN. 10802556</b>						<b>0,00</b>							<b>297.140.000,00</b>	
	<b>1</b>	<b>URUSAN PEMERINTAHAN WAJIB YANG BERKAITAN DENGAN PELAYANAN DASAR</b>						<b>0,00</b>							<b>297.140.000,00</b>	
	<b>1.01</b>	<b>URUSAN PEMERINTAHAN BIDANG PENDIDIKAN</b>						<b>0,00</b>							<b>297.140.000,00</b>	
1.	<b>1.01.02</b>	<b>PROGRAM PENGELOLAAN PENDIDIKAN</b>	-	-			-	<b>0,00</b>						-	<b>297.140.000,00</b>	
	1.01.02.2.01	Pengelolaan Pendidikan Sekolah Dasar	-	-			-	0,00			-	Meningkatkan kualitas Sumberdaya Manusia 3. Pemantapan Kualitas Sumber Daya Manusia Yang Unggul Dan Berdaya Saing	-	-	297.140.000,00	SD NEGERI 1 SENDANG ASIH NPSN. 10802556
	1.01.02.2.01.0029	Pengelolaan Dana BOS Sekolah Dasar														

NO	KODE	URUSAN / BIDANG URUSAN / PROGRAM / KEGIATAN / SUB KEGIATAN	INDIKATOR PROGRAM / KEGIATAN / SUB KEGIATAN	TARGET AKHIR PERIODE RENSTRA OPD	REALISASI CAPAIAN RENJA OPD TAHUN 2022	PRAKIRAAN CAPAIAN TARGET RENJA OPD TAHUN 2023	CAPAIAN KINERJA DAN KERANGKA PENDANAAN						KELOMPOK SASARAN	PRAKIRAAN MAJU RENCANA TAHUN 2025		PERANGKAT DAERAH PENANGGUNG JAWAB
							TARGET 2024	PAGU INDIKATIF (Rp)	LOKASI	SUMBER DANA	PRIORITAS			TARGET	PAGU INDIKATIF (Rp)	
											NASIONAL	DAERAH				
1	2	3	4	5	6	7	8	9	10	11	12	13	14	15	16	17
			<i>Jumlah Sekolah Dasar yang Mengelola Dana BOS</i>				1 Satuan Pendidikan	0,00	Kab. Lampung Tengah, Semua Kecamatan, Semua Kel/Desa	DAK NON FISIK-BOS REGULER, DAK NON FISIK-BOS KINERJA	-	Meningkatkan kualitas Sumberdaya Manusia 3. Pemantapan Kualitas Sumber Daya Manusia Yang Unggul Dan Berdaya Saing	-		297.140.000,00	SD NEGERI 1 SENDANG ASIH NPSN. 10802556
<b>SD NEGERI 1 SENDANG ASRI NPSN. 10802554</b>								<b>0,00</b>							<b>164.500.000,00</b>	
	<b>1</b>	<b>URUSAN PEMERINTAHAN WAJIB YANG BERKAITAN DENGAN PELAYANAN DASAR</b>						<b>0,00</b>							<b>164.500.000,00</b>	
	<b>1.01</b>	<b>URUSAN PEMERINTAHAN BIDANG PENDIDIKAN</b>						<b>0,00</b>							<b>164.500.000,00</b>	
1.	<b>1.01.02</b>	<b>PROGRAM PENGELOLAAN PENDIDIKAN</b>	-	-			-	<b>0,00</b>						-	<b>164.500.000,00</b>	
	1.01.02.2.01	Pengelolaan Pendidikan Sekolah Dasar	-	-			-	0,00			-	Meningkatkan kualitas Sumberdaya Manusia 3. Pemantapan Kualitas Sumber Daya Manusia Yang Unggul Dan Berdaya Saing	-	-	164.500.000,00	SD NEGERI 1 SENDANG ASRI NPSN. 10802554
	1.01.02.2.01.0029	Pengelolaan Dana BOS Sekolah Dasar														
			<i>Jumlah Sekolah Dasar yang Mengelola Dana BOS</i>				1 Satuan Pendidikan	0,00	Kab. Lampung Tengah, Semua Kecamatan, Semua Kel/Desa	DAK NON FISIK-BOS REGULER	-	Meningkatkan kualitas Sumberdaya Manusia 3. Pemantapan Kualitas Sumber Daya Manusia Yang Unggul Dan Berdaya Saing	-		164.500.000,00	SD NEGERI 1 SENDANG ASRI NPSN. 10802554
<b>SD NEGERI 1 SENDANG BARU NPSN. 10802552</b>								<b>187.060.000,00</b>							<b>187.060.000,00</b>	

NO	KODE	URUSAN / BIDANG URUSAN / PROGRAM / KEGIATAN / SUB KEGIATAN	INDIKATOR PROGRAM / KEGIATAN / SUB KEGIATAN	TARGET AKHIR PERIODE RENSTRA OPD	REALISASI CAPAIAN RENJA OPD TAHUN 2022	PRAKIRAAN CAPAIAN TARGET RENJA OPD TAHUN 2023	CAPAIAN KINERJA DAN KERANGKA PENDANAAN						KELOMPOK SASARAN	PRAKIRAAN MAJU RENCANA TAHUN 2025		PERANGKAT DAERAH PENANGGUNG JAWAB	
							TARGET 2024	PAGU INDIKATIF (Rp)	LOKASI	SUMBER DANA	PRIORITAS			TARGET	PAGU INDIKATIF (Rp)		
											NASIONAL	DAERAH					
1	2	3	4	5	6	7	8	9	10	11	12	13	14	15	16	17	
	1	URUSAN PEMERINTAHAN WAJIB YANG BERKAITAN DENGAN PELAYANAN DASAR						187.060.000,00							187.060.000,00		
	1.01	URUSAN PEMERINTAHAN BIDANG PENDIDIKAN						187.060.000,00							187.060.000,00		
1.	1.01.02	PROGRAM PENGELOLAAN PENDIDIKAN	-	-			-	187.060.000,00						-	187.060.000,00		
	1.01.02.2.01	Pengelolaan Pendidikan Sekolah Dasar	-	-			-	187.060.000,00			-	Meningkatkan kualitas Sumberdaya Manusia 3. Pemantapan Kualitas Sumber Daya Manusia Yang Unggul Dan Berdaya Saing	-	-	187.060.000,00	SD NEGERI 1 SENDANG BARU NPSN. 10802552	
	1.01.02.2.01.0029	Pengelolaan Dana BOS Sekolah Dasar															
			Jumlah Sekolah Dasar yang Mengelola Dana BOS				1 Satuan Pendidikan	187.060.000,00	Kab. Lampung Tengah, Semua Kecamatan, Semua Kel/Desa	DAK NON FISIK-BOS REGULER	-	Meningkatkan kualitas Sumberdaya Manusia 3. Pemantapan Kualitas Sumber Daya Manusia Yang Unggul Dan Berdaya Saing	-		187.060.000,00	SD NEGERI 1 SENDANG BARU NPSN. 10802552	
		SD NEGERI 1 SENDANG MUKTI NPSN. 10802551							120.320.000,00							120.320.000,00	
	1	URUSAN PEMERINTAHAN WAJIB YANG BERKAITAN DENGAN PELAYANAN DASAR						120.320.000,00							120.320.000,00		
	1.01	URUSAN PEMERINTAHAN BIDANG PENDIDIKAN						120.320.000,00							120.320.000,00		
1.	1.01.02	PROGRAM PENGELOLAAN PENDIDIKAN	-	-			-	120.320.000,00						-	120.320.000,00		

NO	KODE	URUSAN / BIDANG URUSAN / PROGRAM / KEGIATAN / SUB KEGIATAN	INDIKATOR PROGRAM / KEGIATAN / SUB KEGIATAN	TARGET AKHIR PERIODE RENSTRA OPD	REALISASI CAPAIAN RENJA OPD TAHUN 2022	PRAKIRAAN CAPAIAN TARGET RENJA OPD TAHUN 2023	CAPAIAN KINERJA DAN KERANGKA PENDANAAN						KELOMPOK SASARAN	PRAKIRAAN MAJU RENCANA TAHUN 2025		PERANGKAT DAERAH PENANGGUNG JAWAB	
							TARGET 2024	PAGU INDIKATIF (Rp)	LOKASI	SUMBER DANA	PRIORITAS			TARGET	PAGU INDIKATIF (Rp)		
											NASIONAL	DAERAH					
1	2	3	4	5	6	7	8	9	10	11	12	13	14	15	16	17	
	1.01.02.2.01	Pengelolaan Pendidikan Sekolah Dasar	-	-			-	120.320.000,00			-	Meningkatkan kualitas Sumberdaya Manusia 3. Pemantapan Kualitas Sumber Daya Manusia Yang Unggul Dan Berdaya Saing	-	-	120.320.000,00	SD NEGERI 1 SENDANG MUKTI NPSN. 10802551	
	1.01.02.2.01.0029	Pengelolaan Dana BOS Sekolah Dasar															
			<i>Jumlah Sekolah Dasar yang Mengelola Dana BOS</i>				1 Satuan Pendidikan	120.320.000,00	Kab. Lampung Tengah, Semua Kecamatan, Semua Kel/Desa	DAK NON FISIK-BOS REGULER	-	Meningkatkan kualitas Sumberdaya Manusia 3. Pemantapan Kualitas Sumber Daya Manusia Yang Unggul Dan Berdaya Saing	-		120.320.000,00	SD NEGERI 1 SENDANG MUKTI NPSN. 10802551	
		<b>SD NEGERI 1 SENDANG MULYO NPSN. 10802550</b>							<b>78.960.000,00</b>							<b>78.960.000,00</b>	
	<b>1</b>	<b>URUSAN PEMERINTAHAN WAJIB YANG BERKAITAN DENGAN PELAYANAN DASAR</b>						<b>78.960.000,00</b>							<b>78.960.000,00</b>		
	<b>1.01</b>	<b>URUSAN PEMERINTAHAN BIDANG PENDIDIKAN</b>						<b>78.960.000,00</b>							<b>78.960.000,00</b>		
1.	<b>1.01.02</b>	<b>PROGRAM PENGELOLAAN PENDIDIKAN</b>	-	-			-	<b>78.960.000,00</b>						-	<b>78.960.000,00</b>		
	1.01.02.2.01	Pengelolaan Pendidikan Sekolah Dasar	-	-			-	78.960.000,00			-	Meningkatkan kualitas Sumberdaya Manusia 3. Pemantapan Kualitas Sumber Daya Manusia Yang Unggul Dan Berdaya Saing	-	-	78.960.000,00	SD NEGERI 1 SENDANG MULYO NPSN. 10802550	
	1.01.02.2.01.0029	Pengelolaan Dana BOS Sekolah Dasar															

NO	KODE	URUSAN / BIDANG URUSAN / PROGRAM / KEGIATAN / SUB KEGIATAN	INDIKATOR PROGRAM / KEGIATAN / SUB KEGIATAN	TARGET AKHIR PERIODE RENSTRA OPD	REALISASI CAPAIAN RENJA OPD TAHUN 2022	PRAKIRAAN CAPAIAN TARGET RENJA OPD TAHUN 2023	CAPAIAN KINERJA DAN KERANGKA PENDANAAN					KELOMPOK SASARAN	PRAKIRAAN MAJU RENCANA TAHUN 2025		PERANGKAT DAERAH PENANGGUNG JAWAB	
							TARGET 2024	PAGU INDIKATIF (Rp)	LOKASI	SUMBER DANA	PRIORITAS		TARGET	PAGU INDIKATIF (Rp)		
											NASIONAL					DAERAH
1	2	3	4	5	6	7	8	9	10	11	12	13	14	15	16	17
			<i>Jumlah Sekolah Dasar yang Mengelola Dana BOS</i>				1 Satuan Pendidikan	78.960.000,00	Kab. Lampung Tengah, Semua Kecamatan, Semua Kel/Desa	DAK NON FISIK-BOS REGULER	-	Meningkatkan kualitas Sumberdaya Manusia 3. Pemantapan Kualitas Sumber Daya Manusia Yang Unggul Dan Berdaya Saing	-		78.960.000,00	SD NEGERI 1 SENDANG MULYO NPSN. 10802550
<b>SD NEGERI 1 SENDANG REJO NPSN. 10802568</b>								<b>80.840.000,00</b>							<b>80.840.000,00</b>	
1		URUSAN PEMERINTAHAN WAJIB YANG BERKAITAN DENGAN PELAYANAN DASAR						80.840.000,00							80.840.000,00	
	1.01	URUSAN PEMERINTAHAN BIDANG PENDIDIKAN						80.840.000,00							80.840.000,00	
1.	1.01.02	PROGRAM PENGELOLAAN PENDIDIKAN	-	-			-	80.840.000,00						-	80.840.000,00	
	1.01.02.2.01	Pengelolaan Pendidikan Sekolah Dasar	-	-			-	80.840.000,00				Meningkatkan kualitas Sumberdaya Manusia 3. Pemantapan Kualitas Sumber Daya Manusia Yang Unggul Dan Berdaya Saing	-	-	80.840.000,00	SD NEGERI 1 SENDANG REJO NPSN. 10802568
	1.01.02.2.01.0029	Pengelolaan Dana BOS Sekolah Dasar														
			<i>Jumlah Sekolah Dasar yang Mengelola Dana BOS</i>				1 Satuan Pendidikan	80.840.000,00	Semua Kota/Kab, Semua Kecamatan, Semua Kel/Desa Kab. Lampung Tengah, Semua Kecamatan, Semua Kel/Desa	DAK NON FISIK-BOS REGULER	-	Meningkatkan kualitas Sumberdaya Manusia 3. Pemantapan Kualitas Sumber Daya Manusia Yang Unggul Dan Berdaya Saing	-		80.840.000,00	SD NEGERI 1 SENDANG REJO NPSN. 10802568
<b>SD NEGERI 2 SENDANG AGUNG NPSN. 10810482</b>								<b>98.700.000,00</b>							<b>98.700.000,00</b>	



NO	KODE	URUSAN / BIDANG URUSAN / PROGRAM / KEGIATAN / SUB KEGIATAN	INDIKATOR PROGRAM / KEGIATAN / SUB KEGIATAN	TARGET AKHIR PERIODE RENSTRA OPD	REALISASI CAPAIAN RENJA OPD TAHUN 2022	PRAKIRAAN CAPAIAN TARGET RENJA OPD TAHUN 2023	CAPAIAN KINERJA DAN KERANGKA PENDANAAN						KELOMPOK SASARAN	PRAKIRAAN MAJU RENCANA TAHUN 2025		PERANGKAT DAERAH PENANGGUNG JAWAB
							TARGET 2024	PAGU INDIKATIF (Rp)	LOKASI	SUMBER DANA	PRIORITAS			TARGET	PAGU INDIKATIF (Rp)	
											NASIONAL	DAERAH				
1	2	3	4	5	6	7	8	9	10	11	12	13	14	15	16	17
	1	URUSAN PEMERINTAHAN WAJIB YANG BERKAITAN DENGAN PELAYANAN DASAR						98.700.000,00							98.700.000,00	
	1.01	URUSAN PEMERINTAHAN BIDANG PENDIDIKAN						98.700.000,00							98.700.000,00	
1.	1.01.02	PROGRAM PENGELOLAAN PENDIDIKAN	-	-			-	98.700.000,00						-	98.700.000,00	
	1.01.02.2.01	Pengelolaan Pendidikan Sekolah Dasar	Persentase APM SD	-			99,29 persen	98.700.000,00			Meningkatkan Sumber Daya Manusia Yang Berkualitas Dan Berdaya Saing	Meningkatkan kualitas Sumberdaya Manusia 2. Pengembangan Potensi Ekonomi Unggulan Dan Investasi Daerah Melalui Ekonomi Kerakyatan	SD NEGERI 2 SENDANG AGUNG	-	98.700.000,00	SD NEGERI 2 SENDANG AGUNG NPSN. 10810482
	1.01.02.2.01.0029	Pengelolaan Dana BOS Sekolah Dasar														
			Jumlah Sekolah Dasar yang Mengelola Dana BOS				1 Satuan Pendidikan	98.700.000,00	Kab. Lampung Tengah, Semua Kecamatan, Semua Kel/Desa	DAK NON FISIK-BOS REGULER	Meningkatkan Sumber Daya Manusia Yang Berkualitas Dan Berdaya Saing	Meningkatkan kualitas Sumberdaya Manusia 2. Pengembangan Potensi Ekonomi Unggulan Dan Investasi Daerah Melalui Ekonomi Kerakyatan	SD NEGERI 2 SENDANG AGUNG		98.700.000,00	SD NEGERI 2 SENDANG AGUNG NPSN. 10810482
		SD NEGERI 2 SENDANG ASRI NPSN. 10802506						54.520.000,00							54.520.000,00	
	1	URUSAN PEMERINTAHAN WAJIB YANG BERKAITAN DENGAN PELAYANAN DASAR						54.520.000,00							54.520.000,00	
	1.01	URUSAN PEMERINTAHAN BIDANG PENDIDIKAN						54.520.000,00							54.520.000,00	
1.	1.01.02	PROGRAM PENGELOLAAN PENDIDIKAN	-	-			-	54.520.000,00						-	54.520.000,00	

NO	KODE	URUSAN / BIDANG URUSAN / PROGRAM / KEGIATAN / SUB KEGIATAN	INDIKATOR PROGRAM / KEGIATAN / SUB KEGIATAN	TARGET AKHIR PERIODE RENSTRA OPD	REALISASI CAPAIAN RENJA OPD TAHUN 2022	PRAKIRAAN CAPAIAN TARGET RENJA OPD TAHUN 2023	CAPAIAN KINERJA DAN KERANGKA PENDANAAN						KELOMPOK SASARAN	PRAKIRAAN MAJU RENCANA TAHUN 2025		PERANGKAT DAERAH PENANGGUNG JAWAB	
							TARGET 2024	PAGU INDIKATIF (Rp)	LOKASI	SUMBER DANA	PRIORITAS			TARGET	PAGU INDIKATIF (Rp)		
											NASIONAL	DAERAH					
1	2	3	4	5	6	7	8	9	10	11	12	13	14	15	16	17	
	1.01.02.2.01	Pengelolaan Pendidikan Sekolah Dasar	-	-			-	54.520.000,00			-	Meningkatkan kualitas Sumberdaya Manusia 3. Pemantapan Kualitas Sumber Daya Manusia Yang Unggul Dan Berdaya Saing	-	-	54.520.000,00	SD NEGERI 2 SENDANG ASRI NPSN. 10802506	
	1.01.02.2.01.0029	Pengelolaan Dana BOS Sekolah Dasar															
			Jumlah Sekolah Dasar yang Mengelola Dana BOS				1 Satuan Pendidikan	54.520.000,00	Kab. Lampung Tengah, Semua Kecamatan, Semua Kel/Desa	DAK NON FISIK-BOS REGULER	-	Meningkatkan kualitas Sumberdaya Manusia 3. Pemantapan Kualitas Sumber Daya Manusia Yang Unggul Dan Berdaya Saing	-		54.520.000,00	SD NEGERI 2 SENDANG ASRI NPSN. 10802506	
		<b>SD NEGERI 2 SENDANG BARU NPSN. 10802504</b>							<b>112.800.000,00</b>							<b>112.800.000,00</b>	
	<b>1</b>	<b>URUSAN PEMERINTAHAN WAJIB YANG BERKAITAN DENGAN PELAYANAN DASAR</b>						<b>112.800.000,00</b>							<b>112.800.000,00</b>		
	<b>1.01</b>	<b>URUSAN PEMERINTAHAN BIDANG PENDIDIKAN</b>						<b>112.800.000,00</b>							<b>112.800.000,00</b>		
1.	<b>1.01.02</b>	<b>PROGRAM PENGELOLAAN PENDIDIKAN</b>	-	-			-	<b>112.800.000,00</b>						-	<b>112.800.000,00</b>		
	1.01.02.2.01	Pengelolaan Pendidikan Sekolah Dasar	-	-			-	112.800.000,00			-	Meningkatkan kualitas Sumberdaya Manusia 3. Pemantapan Kualitas Sumber Daya Manusia Yang Unggul Dan Berdaya Saing	-	-	112.800.000,00	SD NEGERI 2 SENDANG BARU NPSN. 10802504	
	1.01.02.2.01.0029	Pengelolaan Dana BOS Sekolah Dasar															

NO	KODE	URUSAN / BIDANG URUSAN / PROGRAM / KEGIATAN / SUB KEGIATAN	INDIKATOR PROGRAM / KEGIATAN / SUB KEGIATAN	TARGET AKHIR PERIODE RENSTRA OPD	REALISASI CAPAIAN RENJA OPD TAHUN 2022	PRAKIRAAN CAPAIAN TARGET RENJA OPD TAHUN 2023	CAPAIAN KINERJA DAN KERANGKA PENDANAAN					KELOMPOK SASARAN	PRAKIRAAN MAJU RENCANA TAHUN 2025		PERANGKAT DAERAH PENANGGUNG JAWAB	
							TARGET 2024	PAGU INDIKATIF (Rp)	LOKASI	SUMBER DANA	PRIORITAS		TARGET	PAGU INDIKATIF (Rp)		
											NASIONAL					DAERAH
1	2	3	4	5	6	7	8	9	10	11	12	13	14	15	16	17
			<i>Jumlah Sekolah Dasar yang Mengelola Dana BOS</i>				1 Satuan Pendidikan	112.800.000,00	Kab. Lampung Tengah, Semua Kecamatan, Semua Kel/Desa	DAK NON FISIK-BOS REGULER	-	Meningkatkan kualitas Sumberdaya Manusia 3. Pemantapan Kualitas Sumber Daya Manusia Yang Unggul Dan Berdaya Saing	-		112.800.000,00	SD NEGERI 2 SENDANG BARU NPSN. 10802504
<b>SD NEGERI 2 SENDANG MUKTI NPSN. 10802503</b>								<b>105.280.000,00</b>						<b>105.280.000,00</b>		
	<b>1</b>	<b>URUSAN PEMERINTAHAN WAJIB YANG BERKAITAN DENGAN PELAYANAN DASAR</b>						<b>105.280.000,00</b>							<b>105.280.000,00</b>	
	<b>1.01</b>	<b>URUSAN PEMERINTAHAN BIDANG PENDIDIKAN</b>						<b>105.280.000,00</b>							<b>105.280.000,00</b>	
1.	1.01.02	PROGRAM PENGELOLAAN PENDIDIKAN	<i>undefined</i>	-			<i>undefined undefined</i>	105.280.000,00						-	105.280.000,00	
	1.01.02.2.01	Pengelolaan Pendidikan Sekolah Dasar	<i>Persentase APM SD</i>	-			99,29 persen	105.280.000,00			Meningkatkan Sumber Daya Manusia Yang Berkualitas Dan Berdaya Saing	Meningkatkan kualitas Sumberdaya Manusia 2. Pengembangan Potensi Ekonomi Unggulan Dan Investasi Daerah Melalui Ekonomi Kerakyatan	SDN Negeri 2 Sendang Mukti	-	105.280.000,00	SD NEGERI 2 SENDANG MUKTI NPSN. 10802503
	1.01.02.2.01.0029	Pengelolaan Dana BOS Sekolah Dasar														
			<i>Jumlah Sekolah Dasar yang Mengelola Dana BOS</i>				1 Satuan Pendidikan	105.280.000,00	Kab. Lampung Tengah, Semua Kecamatan, Semua Kel/Desa	DAK NON FISIK-BOS REGULER	Meningkatkan Sumber Daya Manusia Yang Berkualitas Dan Berdaya Saing	Meningkatkan kualitas Sumberdaya Manusia 2. Pengembangan Potensi Ekonomi Unggulan Dan Investasi Daerah Melalui Ekonomi Kerakyatan	SDN Negeri 2 Sendang Mukti		105.280.000,00	SD NEGERI 2 SENDANG MUKTI NPSN. 10802503
<b>SD NEGERI 2 SENDANG MULYO NPSN. 10802502</b>								<b>0,00</b>						<b>172.960.000,00</b>		

NO	KODE	URUSAN / BIDANG URUSAN / PROGRAM / KEGIATAN / SUB KEGIATAN	INDIKATOR PROGRAM / KEGIATAN / SUB KEGIATAN	TARGET AKHIR PERIODE RENSTRA OPD	REALISASI CAPAIAN RENJA OPD TAHUN 2022	PRAKIRAAN CAPAIAN TARGET RENJA OPD TAHUN 2023	CAPAIAN KINERJA DAN KERANGKA PENDANAAN						KELOMPOK SASARAN	PRAKIRAAN MAJU RENCANA TAHUN 2025		PERANGKAT DAERAH PENANGGUNG JAWAB	
							TARGET 2024	PAGU INDIKATIF (Rp)	LOKASI	SUMBER DANA	PRIORITAS			TARGET	PAGU INDIKATIF (Rp)		
											NASIONAL	DAERAH					
1	2	3	4	5	6	7	8	9	10	11	12	13	14	15	16	17	
	1	URUSAN PEMERINTAHAN WAJIB YANG BERKAITAN DENGAN PELAYANAN DASAR						0,00							172.960.000,00		
	1.01	URUSAN PEMERINTAHAN BIDANG PENDIDIKAN						0,00							172.960.000,00		
1.	1.01.02	PROGRAM PENGELOLAAN PENDIDIKAN	-	-			-	0,00						-	172.960.000,00		
	1.01.02.2.01	Pengelolaan Pendidikan Sekolah Dasar	-	-			-	0,00			-	Meningkatkan kualitas Sumberdaya Manusia 3. Pemantapan Kualitas Sumber Daya Manusia Yang Unggul Dan Berdaya Saing	-	-	172.960.000,00	SD NEGERI 2 SENDANG MULYO NPSN. 10802502	
	1.01.02.2.01.0029	Pengelolaan Dana BOS Sekolah Dasar															
			Jumlah Sekolah Dasar yang Mengelola Dana BOS				1 Satuan Pendidikan	0,00	Kab. Lampung Tengah, Semua Kecamatan, Semua Kel/Desa	DAK NON FISIK-BOS REGULER	-	Meningkatkan kualitas Sumberdaya Manusia 3. Pemantapan Kualitas Sumber Daya Manusia Yang Unggul Dan Berdaya Saing	-		172.960.000,00	SD NEGERI 2 SENDANG MULYO NPSN. 10802502	
		SD NEGERI 2 SENDANG REJO NPSN. 10802501							103.400.000,00							103.400.000,00	
	1	URUSAN PEMERINTAHAN WAJIB YANG BERKAITAN DENGAN PELAYANAN DASAR						103.400.000,00							103.400.000,00		
	1.01	URUSAN PEMERINTAHAN BIDANG PENDIDIKAN						103.400.000,00							103.400.000,00		
1.	1.01.02	PROGRAM PENGELOLAAN PENDIDIKAN	-	-			-	103.400.000,00						-	103.400.000,00		

NO	KODE	URUSAN / BIDANG URUSAN / PROGRAM / KEGIATAN / SUB KEGIATAN	INDIKATOR PROGRAM / KEGIATAN / SUB KEGIATAN	TARGET AKHIR PERIODE RENSTRA OPD	REALISASI CAPAIAN RENJA OPD TAHUN 2022	PRAKIRAAN CAPAIAN TARGET RENJA OPD TAHUN 2023	CAPAIAN KINERJA DAN KERANGKA PENDANAAN						KELOMPOK SASARAN	PRAKIRAAN MAJU RENCANA TAHUN 2025		PERANGKAT DAERAH PENANGGUNG JAWAB	
							TARGET 2024	PAGU INDIKATIF (Rp)	LOKASI	SUMBER DANA	PRIORITAS			TARGET	PAGU INDIKATIF (Rp)		
											NASIONAL	DAERAH					
1	2	3	4	5	6	7	8	9	10	11	12	13	14	15	16	17	
	1.01.02.2.01	Pengelolaan Pendidikan Sekolah Dasar	-	-			-	103.400.000,00			-	Meningkatkan kualitas Sumberdaya Manusia 3. Pemantapan Kualitas Sumber Daya Manusia Yang Unggul Dan Berdaya Saing	-	-	103.400.000,00	SD NEGERI 2 SENDANG REJO NPSN. 10802501	
	1.01.02.2.01.0029	Pengelolaan Dana BOS Sekolah Dasar															
			<i>Jumlah Sekolah Dasar yang Mengelola Dana BOS</i>				1 Satuan Pendidikan	103.400.000,00	Kab. Lampung Tengah, Semua Kecamatan, Semua Kel/Desa	DAK NON FISIK-BOS REGULER	-	Meningkatkan kualitas Sumberdaya Manusia 3. Pemantapan Kualitas Sumber Daya Manusia Yang Unggul Dan Berdaya Saing	-		103.400.000,00	SD NEGERI 2 SENDANG REJO NPSN. 10802501	
		<b>SD NEGERI 2 SENDANGASIH NPSN. 10802507</b>							<b>134.420.000,00</b>							<b>134.420.000,00</b>	
	<b>1</b>	<b>URUSAN PEMERINTAHAN WAJIB YANG BERKAITAN DENGAN PELAYANAN DASAR</b>						<b>134.420.000,00</b>							<b>134.420.000,00</b>		
	<b>1.01</b>	<b>URUSAN PEMERINTAHAN BIDANG PENDIDIKAN</b>						<b>134.420.000,00</b>							<b>134.420.000,00</b>		
1.	<b>1.01.02</b>	<b>PROGRAM PENGELOLAAN PENDIDIKAN</b>	-	-			-	<b>134.420.000,00</b>						-	<b>134.420.000,00</b>		
	1.01.02.2.01	Pengelolaan Pendidikan Sekolah Dasar	-	-			-	134.420.000,00			-	Meningkatkan kualitas Sumberdaya Manusia 3. Pemantapan Kualitas Sumber Daya Manusia Yang Unggul Dan Berdaya Saing	-	-	134.420.000,00	SD NEGERI 2 SENDANGASIH NPSN. 10802507	
	1.01.02.2.01.0029	Pengelolaan Dana BOS Sekolah Dasar															

NO	KODE	URUSAN / BIDANG URUSAN / PROGRAM / KEGIATAN / SUB KEGIATAN	INDIKATOR PROGRAM / KEGIATAN / SUB KEGIATAN	TARGET AKHIR PERIODE RENSTRA OPD	REALISASI CAPAIAN RENJA OPD TAHUN 2022	PRAKIRAAN CAPAIAN TARGET RENJA OPD TAHUN 2023	CAPAIAN KINERJA DAN KERANGKA PENDANAAN						KELOMPOK SASARAN	PRAKIRAAN MAJU RENCANA TAHUN 2025		PERANGKAT DAERAH PENANGGUNG JAWAB
							TARGET 2024	PAGU INDIKATIF (Rp)	LOKASI	SUMBER DANA	PRIORITAS			TARGET	PAGU INDIKATIF (Rp)	
											NASIONAL	DAERAH				
1	2	3	4	5	6	7	8	9	10	11	12	13	14	15	16	17
			<i>Jumlah Sekolah Dasar yang Mengelola Dana BOS</i>				1 Satuan Pendidikan	134.420.000,00	Kab. Lampung Tengah, Semua Kecamatan, Semua Kel/Desa	DAK NON FISIK-BOS REGULER	-	Meningkatkan kualitas Sumberdaya Manusia 3. Pemantapan Kualitas Sumber Daya Manusia Yang Unggul Dan Berdaya Saing	-		134.420.000,00	SD NEGERI 2 SENDANGASIH NPSN. 10802507
<b>SD NEGERI 3 SENDANG AGUNG NPSN. 10801550</b>								<b>0,00</b>							<b>108.980.000,00</b>	
	<b>1</b>	<b>URUSAN PEMERINTAHAN WAJIB YANG BERKAITAN DENGAN PELAYANAN DASAR</b>						<b>0,00</b>							<b>108.980.000,00</b>	
	<b>1.01</b>	<b>URUSAN PEMERINTAHAN BIDANG PENDIDIKAN</b>						<b>0,00</b>							<b>108.980.000,00</b>	
1.	<b>1.01.02</b>	<b>PROGRAM PENGELOLAAN PENDIDIKAN</b>	-	-			-	<b>0,00</b>						-	<b>108.980.000,00</b>	
	1.01.02.2.01	Pengelolaan Pendidikan Sekolah Dasar	-	-			-	0,00			-	Meningkatkan kualitas Sumberdaya Manusia 3. Pemantapan Kualitas Sumber Daya Manusia Yang Unggul Dan Berdaya Saing	-	-	108.980.000,00	SD NEGERI 3 SENDANG AGUNG NPSN. 10801550
	1.01.02.2.01.0029	Pengelolaan Dana BOS Sekolah Dasar														
			<i>Jumlah Sekolah Dasar yang Mengelola Dana BOS</i>				1 Satuan Pendidikan	0,00	Kab. Lampung Tengah, Semua Kecamatan, Semua Kel/Desa	DAK NON FISIK-BOS REGULER, DAK NON FISIK-BOS KINERJA	-	Meningkatkan kualitas Sumberdaya Manusia 3. Pemantapan Kualitas Sumber Daya Manusia Yang Unggul Dan Berdaya Saing	-		108.980.000,00	SD NEGERI 3 SENDANG AGUNG NPSN. 10801550
<b>SD NEGERI 3 SENDANG ASIH NPSN. 10801549</b>								<b>64.860.000,00</b>							<b>64.860.000,00</b>	

NO	KODE	URUSAN / BIDANG URUSAN / PROGRAM / KEGIATAN / SUB KEGIATAN	INDIKATOR PROGRAM / KEGIATAN / SUB KEGIATAN	TARGET AKHIR PERIODE RENSTRA OPD	REALISASI CAPAIAN RENJA OPD TAHUN 2022	PRAKIRAAN CAPAIAN TARGET RENJA OPD TAHUN 2023	CAPAIAN KINERJA DAN KERANGKA PENDANAAN						KELOMPOK SASARAN	PRAKIRAAN MAJU RENCANA TAHUN 2025		PERANGKAT DAERAH PENANGGUNG JAWAB	
							TARGET 2024	PAGU INDIKATIF (Rp)	LOKASI	SUMBER DANA	PRIORITAS			TARGET	PAGU INDIKATIF (Rp)		
											NASIONAL	DAERAH					
1	2	3	4	5	6	7	8	9	10	11	12	13	14	15	16	17	
	1	URUSAN PEMERINTAHAN WAJIB YANG BERKAITAN DENGAN PELAYANAN DASAR						64.860.000,00							64.860.000,00		
	1.01	URUSAN PEMERINTAHAN BIDANG PENDIDIKAN						64.860.000,00							64.860.000,00		
1.	1.01.02	PROGRAM PENGELOLAAN PENDIDIKAN	-	-			-	64.860.000,00						-	64.860.000,00		
	1.01.02.2.01	Pengelolaan Pendidikan Sekolah Dasar	-	-			-	64.860.000,00			-	Meningkatkan kualitas Sumberdaya Manusia 3. Pemantapan Kualitas Sumber Daya Manusia Yang Unggul Dan Berdaya Saing	-	-	64.860.000,00	SD NEGERI 3 SENDANG ASIH NPSN. 10801549	
	1.01.02.2.01.0029	Pengelolaan Dana BOS Sekolah Dasar															
			Jumlah Sekolah Dasar yang Mengelola Dana BOS				1 Satuan Pendidikan	64.860.000,00	Kab. Lampung Tengah, Semua Kecamatan, Semua Kel/Desa	DAK NON FISIK-BOS REGULER	-	Meningkatkan kualitas Sumberdaya Manusia 3. Pemantapan Kualitas Sumber Daya Manusia Yang Unggul Dan Berdaya Saing	-		64.860.000,00	SD NEGERI 3 SENDANG ASIH NPSN. 10801549	
		SD NEGERI 3 SENDANG MULYO NPSN. 10801548							89.300.000,00							89.300.000,00	
	1	URUSAN PEMERINTAHAN WAJIB YANG BERKAITAN DENGAN PELAYANAN DASAR						89.300.000,00							89.300.000,00		
	1.01	URUSAN PEMERINTAHAN BIDANG PENDIDIKAN						89.300.000,00							89.300.000,00		
1.	1.01.02	PROGRAM PENGELOLAAN PENDIDIKAN	-	-			-	89.300.000,00						-	89.300.000,00		

NO	KODE	URUSAN / BIDANG URUSAN / PROGRAM / KEGIATAN / SUB KEGIATAN	INDIKATOR PROGRAM / KEGIATAN / SUB KEGIATAN	TARGET AKHIR PERIODE RENSTRA OPD	REALISASI CAPAIAN RENJA OPD TAHUN 2022	PRAKIRAAN CAPAIAN TARGET RENJA OPD TAHUN 2023	CAPAIAN KINERJA DAN KERANGKA PENDANAAN						KELOMPOK SASARAN	PRAKIRAAN MAJU RENCANA TAHUN 2025		PERANGKAT DAERAH PENANGGUNG JAWAB
							TARGET 2024	PAGU INDIKATIF (Rp)	LOKASI	SUMBER DANA	PRIORITAS			TARGET	PAGU INDIKATIF (Rp)	
											NASIONAL	DAERAH				
1	2	3	4	5	6	7	8	9	10	11	12	13	14	15	16	17
	1.01.02.2.01	Pengelolaan Pendidikan Sekolah Dasar	-	-			-	89.300.000,00			-	Meningkatkan kualitas Sumberdaya Manusia 3. Pemantapan Kualitas Sumber Daya Manusia Yang Unggul Dan Berdaya Saing	-	-	89.300.000,00	SD NEGERI 3 SENDANG MUYO NPSN. 10801548
	1.01.02.2.01.0029	Pengelolaan Dana BOS Sekolah Dasar														
			<i>Jumlah Sekolah Dasar yang Mengelola Dana BOS</i>				1 Satuan Pendidikan	89.300.000,00	Kab. Lampung Tengah, Semua Kecamatan, Semua Kel/Desa	DAK NON FISIK-BOS REGULER	-	Meningkatkan kualitas Sumberdaya Manusia 3. Pemantapan Kualitas Sumber Daya Manusia Yang Unggul Dan Berdaya Saing	-		89.300.000,00	SD NEGERI 3 SENDANG MUYO NPSN. 10801548
		<b>SD NEGERI 3 SENDANGREJO NPSN. 10801547</b>						<b>88.360.000,00</b>							<b>88.360.000,00</b>	
	<b>1</b>	<b>URUSAN PEMERINTAHAN WAJIB YANG BERKAITAN DENGAN PELAYANAN DASAR</b>						<b>88.360.000,00</b>							<b>88.360.000,00</b>	
	<b>1.01</b>	<b>URUSAN PEMERINTAHAN BIDANG PENDIDIKAN</b>						<b>88.360.000,00</b>							<b>88.360.000,00</b>	
1.	<b>1.01.02</b>	<b>PROGRAM PENGELOLAAN PENDIDIKAN</b>	-	-			-	<b>88.360.000,00</b>						-	<b>88.360.000,00</b>	
	1.01.02.2.01	Pengelolaan Pendidikan Sekolah Dasar	-	-			-	88.360.000,00			-	Meningkatkan kualitas Sumberdaya Manusia 3. Pemantapan Kualitas Sumber Daya Manusia Yang Unggul Dan Berdaya Saing	-	-	88.360.000,00	SD NEGERI 3 SENDANGREJO NPSN. 10801547
	1.01.02.2.01.0029	Pengelolaan Dana BOS Sekolah Dasar														



NO	KODE	URUSAN / BIDANG URUSAN / PROGRAM / KEGIATAN / SUB KEGIATAN	INDIKATOR PROGRAM / KEGIATAN / SUB KEGIATAN	TARGET AKHIR PERIODE RENSTRA OPD	REALISASI CAPAIAN RENJA OPD TAHUN 2022	PRAKIRAAN CAPAIAN TARGET RENJA OPD TAHUN 2023	CAPAIAN KINERJA DAN KERANGKA PENDANAAN						KELOMPOK SASARAN	PRAKIRAAN MAJU RENCANA TAHUN 2025		PERANGKAT DAERAH PENANGGUNG JAWAB
							TARGET 2024	PAGU INDIKATIF (Rp)	LOKASI	SUMBER DANA	PRIORITAS			TARGET	PAGU INDIKATIF (Rp)	
											NASIONAL	DAERAH				
1	2	3	4	5	6	7	8	9	10	11	12	13	14	15	16	17
			<i>Jumlah Sekolah Dasar yang Mengelola Dana BOS</i>				0 Satuan Pendidikan	88.360.000,00	Kab. Lampung Tengah, Semua Kecamatan, Semua Kel/Desa	DAK NON FISIK-BOS REGULER	-	Meningkatkan kualitas Sumberdaya Manusia 3. Pemantapan Kualitas Sumber Daya Manusia Yang Unggul Dan Berdaya Saing	-		88.360.000,00	SD NEGERI 3 SENDANGREJO NPSN. 10801547
<b>SD NEGERI 4 SENDANG AGUNG NPSN. 10801625</b>								<b>153.220.000,00</b>							<b>153.220.000,00</b>	
	<b>1</b>	<b>URUSAN PEMERINTAHAN WAJIB YANG BERKAITAN DENGAN PELAYANAN DASAR</b>						<b>153.220.000,00</b>							<b>153.220.000,00</b>	
	<b>1.01</b>	<b>URUSAN PEMERINTAHAN BIDANG PENDIDIKAN</b>						<b>153.220.000,00</b>							<b>153.220.000,00</b>	
1.	1.01.02	PROGRAM PENGELOLAAN PENDIDIKAN	-	-			-	153.220.000,00						-	153.220.000,00	
	1.01.02.2.01	Pengelolaan Pendidikan Sekolah Dasar	-	-			-	153.220.000,00			-	Meningkatkan kualitas Sumberdaya Manusia 3. Pemantapan Kualitas Sumber Daya Manusia Yang Unggul Dan Berdaya Saing	-	-	153.220.000,00	SD NEGERI 4 SENDANG AGUNG NPSN. 10801625
	1.01.02.2.01.0029	Pengelolaan Dana BOS Sekolah Dasar														
			<i>Jumlah Sekolah Dasar yang Mengelola Dana BOS</i>				1 Satuan Pendidikan	153.220.000,00	Kab. Lampung Tengah, Semua Kecamatan, Semua Kel/Desa	DAK NON FISIK-BOS REGULER	-	Meningkatkan kualitas Sumberdaya Manusia 3. Pemantapan Kualitas Sumber Daya Manusia Yang Unggul Dan Berdaya Saing	-		153.220.000,00	SD NEGERI 4 SENDANG AGUNG NPSN. 10801625
<b>SD NEGERI 4 SENDANG ASIH NPSN. 10801624</b>								<b>75.200.000,00</b>							<b>75.200.000,00</b>	

NO	KODE	URUSAN / BIDANG URUSAN / PROGRAM / KEGIATAN / SUB KEGIATAN	INDIKATOR PROGRAM / KEGIATAN / SUB KEGIATAN	TARGET AKHIR PERIODE RENSTRA OPD	REALISASI CAPAIAN RENJA OPD TAHUN 2022	PRAKIRAAN CAPAIAN TARGET RENJA OPD TAHUN 2023	CAPAIAN KINERJA DAN KERANGKA PENDANAAN						KELOMPOK SASARAN	PRAKIRAAN MAJU RENCANA TAHUN 2025		PERANGKAT DAERAH PENANGGUNG JAWAB	
							TARGET 2024	PAGU INDIKATIF (Rp)	LOKASI	SUMBER DANA	PRIORITAS			TARGET	PAGU INDIKATIF (Rp)		
											NASIONAL	DAERAH					
1	2	3	4	5	6	7	8	9	10	11	12	13	14	15	16	17	
	1	URUSAN PEMERINTAHAN WAJIB YANG BERKAITAN DENGAN PELAYANAN DASAR						75.200.000,00							75.200.000,00		
	1.01	URUSAN PEMERINTAHAN BIDANG PENDIDIKAN						75.200.000,00							75.200.000,00		
1.	1.01.02	PROGRAM PENGELOLAAN PENDIDIKAN	-	-			-	75.200.000,00						-	75.200.000,00		
	1.01.02.2.01	Pengelolaan Pendidikan Sekolah Dasar	-	-			-	75.200.000,00			-	Meningkatkan kualitas Sumberdaya Manusia 3. Pemantapan Kualitas Sumber Daya Manusia Yang Unggul Dan Berdaya Saing	-	-	75.200.000,00	SD NEGERI 4 SENDANG ASIH NPSN. 10801624	
	1.01.02.2.01.0029	Pengelolaan Dana BOS Sekolah Dasar															
			Jumlah Sekolah Dasar yang Mengelola Dana BOS				1 Satuan Pendidikan	75.200.000,00	Kab. Lampung Tengah, Semua Kecamatan, Semua Kel/Desa	DAK NON FISIK-BOS REGULER	-	Meningkatkan kualitas Sumberdaya Manusia 3. Pemantapan Kualitas Sumber Daya Manusia Yang Unggul Dan Berdaya Saing	-		75.200.000,00	SD NEGERI 4 SENDANG ASIH NPSN. 10801624	
		SD NEGERI 4 SENDANG MULYO NPSN. 10801623							104.340.000,00							104.340.000,00	
	1	URUSAN PEMERINTAHAN WAJIB YANG BERKAITAN DENGAN PELAYANAN DASAR						104.340.000,00							104.340.000,00		
	1.01	URUSAN PEMERINTAHAN BIDANG PENDIDIKAN						104.340.000,00							104.340.000,00		
1.	1.01.02	PROGRAM PENGELOLAAN PENDIDIKAN	-	-			-	104.340.000,00						-	104.340.000,00		

NO	KODE	URUSAN / BIDANG URUSAN / PROGRAM / KEGIATAN / SUB KEGIATAN	INDIKATOR PROGRAM / KEGIATAN / SUB KEGIATAN	TARGET AKHIR PERIODE RENSTRA OPD	REALISASI CAPAIAN RENJA OPD TAHUN 2022	PRAKIRAAN CAPAIAN TARGET RENJA OPD TAHUN 2023	CAPAIAN KINERJA DAN KERANGKA PENDANAAN						KELOMPOK SASARAN	PRAKIRAAN MAJU RENCANA TAHUN 2025		PERANGKAT DAERAH PENANGGUNG JAWAB
							TARGET 2024	PAGU INDIKATIF (Rp)	LOKASI	SUMBER DANA	PRIORITAS			TARGET	PAGU INDIKATIF (Rp)	
											NASIONAL	DAERAH				
1	2	3	4	5	6	7	8	9	10	11	12	13	14	15	16	17
	1.01.02.2.01	Pengelolaan Pendidikan Sekolah Dasar	-	-			-	104.340.000,00			-	Meningkatkan kualitas Sumberdaya Manusia 3. Pemantapan Kualitas Sumber Daya Manusia Yang Unggul Dan Berdaya Saing	-	-	104.340.000,00	SD NEGERI 4 SENDANG MULYO NPSN. 10801623
	1.01.02.2.01.0029	Pengelolaan Dana BOS Sekolah Dasar														
			<i>Jumlah Sekolah Dasar yang Mengelola Dana BOS</i>				1 Satuan Pendidikan	104.340.000,00	Kab. Lampung Tengah, Semua Kecamatan, Semua Kel/Desa	DAK NON FISIK-BOS REGULER	-	Meningkatkan kualitas Sumberdaya Manusia 3. Pemantapan Kualitas Sumber Daya Manusia Yang Unggul Dan Berdaya Saing	-		104.340.000,00	SD NEGERI 4 SENDANG MULYO NPSN. 10801623
		<b>SD NEGERI 5 SENDANG MULYO NPSN. 10801632</b>						<b>0,00</b>							<b>77.080.000,00</b>	
	<b>1</b>	<b>URUSAN PEMERINTAHAN WAJIB YANG BERKAITAN DENGAN PELAYANAN DASAR</b>						<b>0,00</b>							<b>77.080.000,00</b>	
	<b>1.01</b>	<b>URUSAN PEMERINTAHAN BIDANG PENDIDIKAN</b>						<b>0,00</b>							<b>77.080.000,00</b>	
1.	<b>1.01.02</b>	<b>PROGRAM PENGELOLAAN PENDIDIKAN</b>	-	-			-	<b>0,00</b>						-	<b>77.080.000,00</b>	
	1.01.02.2.01	Pengelolaan Pendidikan Sekolah Dasar	-	-			-	0,00			-	Meningkatkan kualitas Sumberdaya Manusia 3. Pemantapan Kualitas Sumber Daya Manusia Yang Unggul Dan Berdaya Saing	-	-	77.080.000,00	SD NEGERI 5 SENDANG MULYO NPSN. 10801632
	1.01.02.2.01.0029	Pengelolaan Dana BOS Sekolah Dasar														

NO	KODE	URUSAN / BIDANG URUSAN / PROGRAM / KEGIATAN / SUB KEGIATAN	INDIKATOR PROGRAM / KEGIATAN / SUB KEGIATAN	TARGET AKHIR PERIODE RENSTRA OPD	REALISASI CAPAIAN RENJA OPD TAHUN 2022	PRAKIRAAN CAPAIAN TARGET RENJA OPD TAHUN 2023	CAPAIAN KINERJA DAN KERANGKA PENDANAAN						KELOMPOK SASARAN	PRAKIRAAN MAJU RENCANA TAHUN 2025		PERANGKAT DAERAH PENANGGUNG JAWAB
							TARGET 2024	PAGU INDIKATIF (Rp)	LOKASI	SUMBER DANA	PRIORITAS			TARGET	PAGU INDIKATIF (Rp)	
											NASIONAL	DAERAH				
1	2	3	4	5	6	7	8	9	10	11	12	13	14	15	16	17
			<i>Jumlah Sekolah Dasar yang Mengelola Dana BOS</i>				1 Satuan Pendidikan	0,00	Kab. Lampung Tengah, Semua Kecamatan, Semua Kel/Desa	DAK NON FISIK-BOS REGULER	-	Meningkatkan kualitas Sumberdaya Manusia 3. Pemantapan Kualitas Sumber Daya Manusia Yang Unggul Dan Berdaya Saing	-		77.080.000,00	SD NEGERI 5 SENDANG MULYO NPSN. 10801632
<b>SD NEGERI KUTOWINANGUN NPSN. 10802015</b>								<b>198.340.000,00</b>							<b>198.340.000,00</b>	
	<b>1</b>	<b>URUSAN PEMERINTAHAN WAJIB YANG BERKAITAN DENGAN PELAYANAN DASAR</b>						<b>198.340.000,00</b>							<b>198.340.000,00</b>	
	<b>1.01</b>	<b>URUSAN PEMERINTAHAN BIDANG PENDIDIKAN</b>						<b>198.340.000,00</b>							<b>198.340.000,00</b>	
1.	1.01.02	PROGRAM PENGELOLAAN PENDIDIKAN	-	-			-	198.340.000,00						-	198.340.000,00	
	1.01.02.2.01	Pengelolaan Pendidikan Sekolah Dasar	-	-			-	198.340.000,00			-	Meningkatkan kualitas Sumberdaya Manusia 3. Pemantapan Kualitas Sumber Daya Manusia Yang Unggul Dan Berdaya Saing	-	-	198.340.000,00	SD NEGERI KUTOWINANGUN NPSN. 10802015
	1.01.02.2.01.0029	Pengelolaan Dana BOS Sekolah Dasar														
			<i>Jumlah Sekolah Dasar yang Mengelola Dana BOS</i>				1 Satuan Pendidikan	198.340.000,00	Kab. Lampung Tengah, Semua Kecamatan, Semua Kel/Desa	DAK NON FISIK-BOS REGULER	-	Meningkatkan kualitas Sumberdaya Manusia 3. Pemantapan Kualitas Sumber Daya Manusia Yang Unggul Dan Berdaya Saing	-		198.340.000,00	SD NEGERI KUTOWINANGUN NPSN. 10802015
<b>SD NEGERI SENDANG RETNO NPSN. 10802654</b>								<b>0,00</b>							<b>126.900.000,00</b>	

NO	KODE	URUSAN / BIDANG URUSAN / PROGRAM / KEGIATAN / SUB KEGIATAN	INDIKATOR PROGRAM / KEGIATAN / SUB KEGIATAN	TARGET AKHIR PERIODE RENSTRA OPD	REALISASI CAPAIAN RENJA OPD TAHUN 2022	PRAKIRAAN CAPAIAN TARGET RENJA OPD TAHUN 2023	CAPAIAN KINERJA DAN KERANGKA PENDANAAN						KELOMPOK SASARAN	PRAKIRAAN MAJU RENCANA TAHUN 2025		PERANGKAT DAERAH PENANGGUNG JAWAB	
							TARGET 2024	PAGU INDIKATIF (Rp)	LOKASI	SUMBER DANA	PRIORITAS			TARGET	PAGU INDIKATIF (Rp)		
											NASIONAL	DAERAH					
1	2	3	4	5	6	7	8	9	10	11	12	13	14	15	16	17	
	1	URUSAN PEMERINTAHAN WAJIB YANG BERKAITAN DENGAN PELAYANAN DASAR						0,00							126.900.000,00		
	1.01	URUSAN PEMERINTAHAN BIDANG PENDIDIKAN						0,00							126.900.000,00		
1.	1.01.02	PROGRAM PENGELOLAAN PENDIDIKAN	-	-			-	0,00						-	126.900.000,00		
	1.01.02.2.01	Pengelolaan Pendidikan Sekolah Dasar	-	-			-	0,00			-	Meningkatkan kualitas Sumberdaya Manusia 3. Pemantapan Kualitas Sumber Daya Manusia Yang Unggul Dan Berdaya Saing	-	-	126.900.000,00	SD NEGERI SENDANG RETNO NPSN. 10802654	
	1.01.02.2.01.0029	Pengelolaan Dana BOS Sekolah Dasar															
			Jumlah Sekolah Dasar yang Mengelola Dana BOS				1 Satuan Pendidikan	0,00	Kab. Lampung Tengah, Semua Kecamatan, Semua Kel/Desa	DAK NON FISIK-BOS REGULER	-	Meningkatkan kualitas Sumberdaya Manusia 3. Pemantapan Kualitas Sumber Daya Manusia Yang Unggul Dan Berdaya Saing	-		126.900.000,00	SD NEGERI SENDANG RETNO NPSN. 10802654	
		SD NEGERI 1 BUMI KENCANA NPSN. 10802115							197.400.000,00							197.400.000,00	
	1	URUSAN PEMERINTAHAN WAJIB YANG BERKAITAN DENGAN PELAYANAN DASAR						197.400.000,00							197.400.000,00		
	1.01	URUSAN PEMERINTAHAN BIDANG PENDIDIKAN						197.400.000,00							197.400.000,00		
1.	1.01.02	PROGRAM PENGELOLAAN PENDIDIKAN	-	-			-	197.400.000,00						-	197.400.000,00		

NO	KODE	URUSAN / BIDANG URUSAN / PROGRAM / KEGIATAN / SUB KEGIATAN	INDIKATOR PROGRAM / KEGIATAN / SUB KEGIATAN	TARGET AKHIR PERIODE RENSTRA OPD	REALISASI CAPAIAN RENJA OPD TAHUN 2022	PRAKIRAAN CAPAIAN TARGET RENJA OPD TAHUN 2023	CAPAIAN KINERJA DAN KERANGKA PENDANAAN						KELOMPOK SASARAN	PRAKIRAAN MAJU RENCANA TAHUN 2025		PERANGKAT DAERAH PENANGGUNG JAWAB
							TARGET 2024	PAGU INDIKATIF (Rp)	LOKASI	SUMBER DANA	PRIORITAS			TARGET	PAGU INDIKATIF (Rp)	
											NASIONAL	DAERAH				
1	2	3	4	5	6	7	8	9	10	11	12	13	14	15	16	17
	1.01.02.2.01	Pengelolaan Pendidikan Sekolah Dasar	-	-			-	197.400.000,00			-	Meningkatkan kualitas Sumberdaya Manusia 3. Pemantapan Kualitas Sumber Daya Manusia Yang Unggul Dan Berdaya Saing	-	-	197.400.000,00	SD NEGERI 1 BUMI KENCANA NPSN. 10802115
	1.01.02.2.01.0029	Pengelolaan Dana BOS Sekolah Dasar														
			<i>Jumlah Sekolah Dasar yang Mengelola Dana BOS</i>				1 Satuan Pendidikan	197.400.000,00	Kab. Lampung Tengah, Semua Kecamatan, Semua Kel/Desa	DAK NON FISIK-BOS REGULER	-	Meningkatkan kualitas Sumberdaya Manusia 3. Pemantapan Kualitas Sumber Daya Manusia Yang Unggul Dan Berdaya Saing	-		197.400.000,00	SD NEGERI 1 BUMI KENCANA NPSN. 10802115
		<b>SD NEGERI 1 BUMI MAS NPSN. 10802451</b>						<b>0,00</b>							<b>215.260.000,00</b>	
	<b>1</b>	<b>URUSAN PEMERINTAHAN WAJIB YANG BERKAITAN DENGAN PELAYANAN DASAR</b>						<b>0,00</b>							<b>215.260.000,00</b>	
	<b>1.01</b>	<b>URUSAN PEMERINTAHAN BIDANG PENDIDIKAN</b>						<b>0,00</b>							<b>215.260.000,00</b>	
1.	<b>1.01.02</b>	<b>PROGRAM PENGELOLAAN PENDIDIKAN</b>	-	-			-	<b>0,00</b>						-	<b>215.260.000,00</b>	
	1.01.02.2.01	Pengelolaan Pendidikan Sekolah Dasar	-	-			-	0,00			-	Meningkatkan kualitas Sumberdaya Manusia 3. Pemantapan Kualitas Sumber Daya Manusia Yang Unggul Dan Berdaya Saing	-	-	215.260.000,00	SD NEGERI 1 BUMI MAS NPSN. 10802451
	1.01.02.2.01.0029	Pengelolaan Dana BOS Sekolah Dasar														

NO	KODE	URUSAN / BIDANG URUSAN / PROGRAM / KEGIATAN / SUB KEGIATAN	INDIKATOR PROGRAM / KEGIATAN / SUB KEGIATAN	TARGET AKHIR PERIODE RENSTRA OPD	REALISASI CAPAIAN RENJA OPD TAHUN 2022	PRAKIRAAN CAPAIAN TARGET RENJA OPD TAHUN 2023	CAPAIAN KINERJA DAN KERANGKA PENDANAAN						KELOMPOK SASARAN	PRAKIRAAN MAJU RENCANA TAHUN 2025		PERANGKAT DAERAH PENANGGUNG JAWAB
							TARGET 2024	PAGU INDIKATIF (Rp)	LOKASI	SUMBER DANA	PRIORITAS			TARGET	PAGU INDIKATIF (Rp)	
											NASIONAL	DAERAH				
1	2	3	4	5	6	7	8	9	10	11	12	13	14	15	16	17
			<i>Jumlah Sekolah Dasar yang Mengelola Dana BOS</i>				1 Satuan Pendidikan	0,00	Kab. Lampung Tengah, Semua Kecamatan, Semua Kel/Desa	DAK NON FISIK-BOS REGULER	-	Meningkatkan kualitas Sumberdaya Manusia 3. Pemantapan Kualitas Sumber Daya Manusia Yang Unggul Dan Berdaya Saing	-		215.260.000,00	SD NEGERI 1 BUMI MAS NPSN. 10802451
<b>SD NEGERI 1 DONO ARUM NPSN. 10802208</b>								<b>174.840.000,00</b>							<b>174.840.000,00</b>	
	<b>1</b>	<b>URUSAN PEMERINTAHAN WAJIB YANG BERKAITAN DENGAN PELAYANAN DASAR</b>						<b>174.840.000,00</b>							<b>174.840.000,00</b>	
	<b>1.01</b>	<b>URUSAN PEMERINTAHAN BIDANG PENDIDIKAN</b>						<b>174.840.000,00</b>							<b>174.840.000,00</b>	
1.	1.01.02	PROGRAM PENGELOLAAN PENDIDIKAN	-	-			-	174.840.000,00						-	174.840.000,00	
	1.01.02.2.01	Pengelolaan Pendidikan Sekolah Dasar	-	-			-	174.840.000,00			-	Meningkatkan kualitas Sumberdaya Manusia 3. Pemantapan Kualitas Sumber Daya Manusia Yang Unggul Dan Berdaya Saing	-	-	174.840.000,00	SD NEGERI 1 DONO ARUM NPSN. 10802208
	1.01.02.2.01.0029	Pengelolaan Dana BOS Sekolah Dasar														
			<i>Jumlah Sekolah Dasar yang Mengelola Dana BOS</i>				1 Satuan Pendidikan	174.840.000,00	Kab. Lampung Tengah, Semua Kecamatan, Semua Kel/Desa	DAK NON FISIK-BOS REGULER	-	Meningkatkan kualitas Sumberdaya Manusia 3. Pemantapan Kualitas Sumber Daya Manusia Yang Unggul Dan Berdaya Saing	-		174.840.000,00	SD NEGERI 1 DONO ARUM NPSN. 10802208
<b>SD NEGERI 1 ENDANG REJO NPSN. 10802207</b>								<b>0,00</b>							<b>163.560.000,00</b>	

NO	KODE	URUSAN / BIDANG URUSAN / PROGRAM / KEGIATAN / SUB KEGIATAN	INDIKATOR PROGRAM / KEGIATAN / SUB KEGIATAN	TARGET AKHIR PERIODE RENSTRA OPD	REALISASI CAPAIAN RENJA OPD TAHUN 2022	PRAKIRAAN CAPAIAN TARGET RENJA OPD TAHUN 2023	CAPAIAN KINERJA DAN KERANGKA PENDANAAN						KELOMPOK SASARAN	PRAKIRAAN MAJU RENCANA TAHUN 2025		PERANGKAT DAERAH PENANGGUNG JAWAB	
							TARGET 2024	PAGU INDIKATIF (Rp)	LOKASI	SUMBER DANA	PRIORITAS			TARGET	PAGU INDIKATIF (Rp)		
											NASIONAL	DAERAH					
1	2	3	4	5	6	7	8	9	10	11	12	13	14	15	16	17	
	1	URUSAN PEMERINTAHAN WAJIB YANG BERKAITAN DENGAN PELAYANAN DASAR						0,00							163.560.000,00		
	1.01	URUSAN PEMERINTAHAN BIDANG PENDIDIKAN						0,00							163.560.000,00		
1.	1.01.02	PROGRAM PENGELOLAAN PENDIDIKAN	-	-			-	0,00						-	163.560.000,00		
	1.01.02.2.01	Pengelolaan Pendidikan Sekolah Dasar	-	-			-	0,00			-	Meningkatk an kualitas Sumberday a Manusia 3. Pemanta pan Kualitas Sumber Daya Manusia Yang Unggul Dan Berdaya Saing	-	-	163.560.000,00	SD NEGERI 1 ENDANG REJO NPSN. 10802207	
	1.01.02.2.01.0029	Pengelolaan Dana BOS Sekolah Dasar															
			Jumlah Sekolah Dasar yang Mengelola Dana BOS				1 Satuan Pendidikan	0,00	Kab. Lampung Tengah, Semua Kecamatan, Semua Kel/Desa	DAK NON FISIK-BOS REGULER	-	Meningkatk an kualitas Sumberday a Manusia 3. Pemanta pan Kualitas Sumber Daya Manusia Yang Unggul Dan Berdaya Saing	-		163.560.000,00	SD NEGERI 1 ENDANG REJO NPSN. 10802207	
		SD NEGERI 1 FAJAR ASRI NPSN. 10802206							144.760.000,00							144.760.000,00	
	1	URUSAN PEMERINTAHAN WAJIB YANG BERKAITAN DENGAN PELAYANAN DASAR						144.760.000,00							144.760.000,00		
	1.01	URUSAN PEMERINTAHAN BIDANG PENDIDIKAN						144.760.000,00							144.760.000,00		
1.	1.01.02	PROGRAM PENGELOLAAN PENDIDIKAN	-	-			-	144.760.000,00						-	144.760.000,00		



NO	KODE	URUSAN / BIDANG URUSAN / PROGRAM / KEGIATAN / SUB KEGIATAN	INDIKATOR PROGRAM / KEGIATAN / SUB KEGIATAN	TARGET AKHIR PERIODE RENSTRA OPD	REALISASI CAPAIAN RENJA OPD TAHUN 2022	PRAKIRAAN CAPAIAN TARGET RENJA OPD TAHUN 2023	CAPAIAN KINERJA DAN KERANGKA PENDANAAN						KELOMPOK SASARAN	PRAKIRAAN MAJU RENCANA TAHUN 2025		PERANGKAT DAERAH PENANGGUNG JAWAB	
							TARGET 2024	PAGU INDIKATIF (Rp)	LOKASI	SUMBER DANA	PRIORITAS			TARGET	PAGU INDIKATIF (Rp)		
											NASIONAL	DAERAH					
1	2	3	4	5	6	7	8	9	10	11	12	13	14	15	16	17	
	1.01.02.2.01	Pengelolaan Pendidikan Sekolah Dasar	-	-			-	144.760.000,00			-	Meningkatkan kualitas Sumberdaya Manusia 3. Pemantapan Kualitas Sumber Daya Manusia Yang Unggul Dan Berdaya Saing	-	-	144.760.000,00	SD NEGERI 1 FAJAR ASRI NPSN. 10802206	
	1.01.02.2.01.0029	Pengelolaan Dana BOS Sekolah Dasar															
			<i>Jumlah Sekolah Dasar yang Mengelola Dana BOS</i>				1 Satuan Pendidikan	144.760.000,00	Kab. Lampung Tengah, Semua Kecamatan, Semua Kel/Desa	DAK NON FISIK-BOS REGULER	-	Meningkatkan kualitas Sumberdaya Manusia 3. Pemantapan Kualitas Sumber Daya Manusia Yang Unggul Dan Berdaya Saing	-		144.760.000,00	SD NEGERI 1 FAJAR ASRI NPSN. 10802206	
		<b>SD NEGERI 1 GAYAU SAKTI NPSN. 10802244</b>							<b>113.740.000,00</b>							<b>113.740.000,00</b>	
	<b>1</b>	<b>URUSAN PEMERINTAHAN WAJIB YANG BERKAITAN DENGAN PELAYANAN DASAR</b>						<b>113.740.000,00</b>							<b>113.740.000,00</b>		
	<b>1.01</b>	<b>URUSAN PEMERINTAHAN BIDANG PENDIDIKAN</b>						<b>113.740.000,00</b>							<b>113.740.000,00</b>		
1.	<b>1.01.02</b>	<b>PROGRAM PENGELOLAAN PENDIDIKAN</b>	-	-			-	<b>113.740.000,00</b>						-	<b>113.740.000,00</b>		
	1.01.02.2.01	Pengelolaan Pendidikan Sekolah Dasar	-	-			-	113.740.000,00			-	Meningkatkan kualitas Sumberdaya Manusia 3. Pemantapan Kualitas Sumber Daya Manusia Yang Unggul Dan Berdaya Saing	-	-	113.740.000,00	SD NEGERI 1 GAYAU SAKTI NPSN. 10802244	
	1.01.02.2.01.0029	Pengelolaan Dana BOS Sekolah Dasar															

NO	KODE	URUSAN / BIDANG URUSAN / PROGRAM / KEGIATAN / SUB KEGIATAN	INDIKATOR PROGRAM / KEGIATAN / SUB KEGIATAN	TARGET AKHIR PERIODE RENSTRA OPD	REALISASI CAPAIAN RENJA OPD TAHUN 2022	PRAKIRAAN CAPAIAN TARGET RENJA OPD TAHUN 2023	CAPAIAN KINERJA DAN KERANGKA PENDANAAN					KELOMPOK SASARAN	PRAKIRAAN MAJU RENCANA TAHUN 2025		PERANGKAT DAERAH PENANGGUNG JAWAB	
							TARGET 2024	PAGU INDIKATIF (Rp)	LOKASI	SUMBER DANA	PRIORITAS		TARGET	PAGU INDIKATIF (Rp)		
											NASIONAL					DAERAH
1	2	3	4	5	6	7	8	9	10	11	12	13	14	15	16	17
			<i>Jumlah Sekolah Dasar yang Mengelola Dana BOS</i>				1 Satuan Pendidikan	113.740.000,00	Kab. Lampung Tengah, Semua Kecamatan, Semua Kel/Desa	DAK NON FISIK-BOS REGULER	-	Meningkatkan kualitas Sumberdaya Manusia 3. Pemantauan Kualitas Sumber Daya Manusia Yang Unggul Dan Berdaya Saing	-		113.740.000,00	SD NEGERI 1 GAYAU SAKTI NPSN. 10802244
<b>SD NEGERI 1 HARAPAN REJO NPSN. 10809419</b>								<b>218.080.000,00</b>						<b>218.080.000,00</b>		
	<b>1</b>	<b>URUSAN PEMERINTAHAN WAJIB YANG BERKAITAN DENGAN PELAYANAN DASAR</b>						<b>218.080.000,00</b>							<b>218.080.000,00</b>	
	<b>1.01</b>	<b>URUSAN PEMERINTAHAN BIDANG PENDIDIKAN</b>						<b>218.080.000,00</b>							<b>218.080.000,00</b>	
1.	1.01.02	PROGRAM PENGELOLAAN PENDIDIKAN	-	-			-	218.080.000,00						-	218.080.000,00	
	1.01.02.2.01	Pengelolaan Pendidikan Sekolah Dasar	-	-			-	218.080.000,00			-	3. Pemantauan Kualitas Sumber Daya Manusia Yang Unggul Dan Berdaya Saing	-	-	218.080.000,00	SD NEGERI 1 HARAPAN REJO NPSN. 10809419
	1.01.02.2.01.0029	Pengelolaan Dana BOS Sekolah Dasar														
			<i>Jumlah Sekolah Dasar yang Mengelola Dana BOS</i>				1 Satuan Pendidikan	218.080.000,00	Kab. Lampung Tengah, Semua Kecamatan, Semua Kel/Desa	DAK NON FISIK-BOS REGULER	-	3. Pemantauan Kualitas Sumber Daya Manusia Yang Unggul Dan Berdaya Saing	-		218.080.000,00	SD NEGERI 1 HARAPAN REJO NPSN. 10809419
<b>SD NEGERI 1 MUJIRAHAYU NPSN. 10802196</b>								<b>231.240.000,00</b>						<b>231.240.000,00</b>		
	<b>1</b>	<b>URUSAN PEMERINTAHAN WAJIB YANG BERKAITAN DENGAN PELAYANAN DASAR</b>						<b>231.240.000,00</b>							<b>231.240.000,00</b>	
	<b>1.01</b>	<b>URUSAN PEMERINTAHAN BIDANG PENDIDIKAN</b>						<b>231.240.000,00</b>							<b>231.240.000,00</b>	
1.	1.01.02	PROGRAM PENGELOLAAN PENDIDIKAN	-	-			-	231.240.000,00						-	231.240.000,00	

NO	KODE	URUSAN / BIDANG URUSAN / PROGRAM / KEGIATAN / SUB KEGIATAN	INDIKATOR PROGRAM / KEGIATAN / SUB KEGIATAN	TARGET AKHIR PERIODE RENSTRA OPD	REALISASI CAPAIAN RENJA OPD TAHUN 2022	PRAKIRAAN CAPAIAN TARGET RENJA OPD TAHUN 2023	CAPAIAN KINERJA DAN KERANGKA PENDANAAN						KELOMPOK SASARAN	PRAKIRAAN MAJU RENCANA TAHUN 2025		PERANGKAT DAERAH PENANGGUNG JAWAB	
							TARGET 2024	PAGU INDIKATIF (Rp)	LOKASI	SUMBER DANA	PRIORITAS			TARGET	PAGU INDIKATIF (Rp)		
											NASIONAL	DAERAH					
1	2	3	4	5	6	7	8	9	10	11	12	13	14	15	16	17	
	1.01.02.2.01	Pengelolaan Pendidikan Sekolah Dasar	-	-			-	231.240.000,00			-	Meningkatkan kualitas Sumberdaya Manusia 3. Pemantapan Kualitas Sumber Daya Manusia Yang Unggul Dan Berdaya Saing	-	-	231.240.000,00	SD NEGERI 1 MUJIRAHAYU NPSN. 10802196	
	1.01.02.2.01.0029	Pengelolaan Dana BOS Sekolah Dasar															
			Jumlah Sekolah Dasar yang Mengelola Dana BOS				1 Satuan Pendidikan	231.240.000,00	Kab. Lampung Tengah, Semua Kecamatan, Semua Kel/Desa	DAK NON FISIK-BOS REGULER	-	Meningkatkan kualitas Sumberdaya Manusia 3. Pemantapan Kualitas Sumber Daya Manusia Yang Unggul Dan Berdaya Saing	-		231.240.000,00	SD NEGERI 1 MUJIRAHAYU NPSN. 10802196	
		<b>SD NEGERI 1 SIMPANG AGUNG NPSN. 10802574</b>							<b>130.660.000,00</b>							<b>130.660.000,00</b>	
	<b>1</b>	<b>URUSAN PEMERINTAHAN WAJIB YANG BERKAITAN DENGAN PELAYANAN DASAR</b>						<b>130.660.000,00</b>							<b>130.660.000,00</b>		
	<b>1.01</b>	<b>URUSAN PEMERINTAHAN BIDANG PENDIDIKAN</b>						<b>130.660.000,00</b>							<b>130.660.000,00</b>		
1.	<b>1.01.02</b>	<b>PROGRAM PENGELOLAAN PENDIDIKAN</b>	-	-			-	<b>130.660.000,00</b>						-	<b>130.660.000,00</b>		
	1.01.02.2.01	Pengelolaan Pendidikan Sekolah Dasar	-	-			-	130.660.000,00			-	Meningkatkan kualitas Sumberdaya Manusia 3. Pemantapan Kualitas Sumber Daya Manusia Yang Unggul Dan Berdaya Saing	-	-	130.660.000,00	SD NEGERI 1 SIMPANG AGUNG NPSN. 10802574	
	1.01.02.2.01.0029	Pengelolaan Dana BOS Sekolah Dasar															

NO	KODE	URUSAN / BIDANG URUSAN / PROGRAM / KEGIATAN / SUB KEGIATAN	INDIKATOR PROGRAM / KEGIATAN / SUB KEGIATAN	TARGET AKHIR PERIODE RENSTRA OPD	REALISASI CAPAIAN RENJA OPD TAHUN 2022	PRAKIRAAN CAPAIAN TARGET RENJA OPD TAHUN 2023	CAPAIAN KINERJA DAN KERANGKA PENDANAAN						KELOMPOK SASARAN	PRAKIRAAN MAJU RENCANA TAHUN 2025		PERANGKAT DAERAH PENANGGUNG JAWAB
							TARGET 2024	PAGU INDIKATIF (Rp)	LOKASI	SUMBER DANA	PRIORITAS			TARGET	PAGU INDIKATIF (Rp)	
											NASIONAL	DAERAH				
1	2	3	4	5	6	7	8	9	10	11	12	13	14	15	16	17
			<i>Jumlah Sekolah Dasar yang Mengelola Dana BOS</i>				1 Satuan Pendidikan	130.660.000,00	Kab. Lampung Tengah, Semua Kecamatan, Semua Kel/Desa	DAK NON FISIK-BOS REGULER	-	Meningkatkan kualitas Sumberdaya Manusia 3. Pemantapan Kualitas Sumber Daya Manusia Yang Unggul Dan Berdaya Saing	-		130.660.000,00	SD NEGERI 1 SIMPANG AGUNG NPSN. 10802574
<b>SD NEGERI 1 SULUSUBAN NPSN. 10802549</b>								<b>196.460.000,00</b>							<b>196.460.000,00</b>	
1		URUSAN PEMERINTAHAN WAJIB YANG BERKAITAN DENGAN PELAYANAN DASAR						196.460.000,00							196.460.000,00	
	1.01	URUSAN PEMERINTAHAN BIDANG PENDIDIKAN						196.460.000,00							196.460.000,00	
1.	1.01.02	PROGRAM PENGELOLAAN PENDIDIKAN	-	-			-	196.460.000,00						-	196.460.000,00	
	1.01.02.2.01	Pengelolaan Pendidikan Sekolah Dasar	-	-			-	196.460.000,00			-	Meningkatkan kualitas Sumberdaya Manusia 3. Pemantapan Kualitas Sumber Daya Manusia Yang Unggul Dan Berdaya Saing	-	-	196.460.000,00	SD NEGERI 1 SULUSUBAN NPSN. 10802549
	1.01.02.2.01.0029	Pengelolaan Dana BOS Sekolah Dasar														
			<i>Jumlah Sekolah Dasar yang Mengelola Dana BOS</i>				1 Satuan Pendidikan	196.460.000,00	Kab. Lampung Tengah, Semua Kecamatan, Semua Kel/Desa	DAK NON FISIK-BOS REGULER	-	Meningkatkan kualitas Sumberdaya Manusia 3. Pemantapan Kualitas Sumber Daya Manusia Yang Unggul Dan Berdaya Saing	-		196.460.000,00	SD NEGERI 1 SULUSUBAN NPSN. 10802549
<b>SD NEGERI 2 BUMI KENCANA NPSN. 10801765</b>								<b>125.020.000,00</b>							<b>125.020.000,00</b>	

NO	KODE	URUSAN / BIDANG URUSAN / PROGRAM / KEGIATAN / SUB KEGIATAN	INDIKATOR PROGRAM / KEGIATAN / SUB KEGIATAN	TARGET AKHIR PERIODE RENSTRA OPD	REALISASI CAPAIAN RENJA OPD TAHUN 2022	PRAKIRAAN CAPAIAN TARGET RENJA OPD TAHUN 2023	CAPAIAN KINERJA DAN KERANGKA PENDANAAN					KELOMPOK SASARAN	PRAKIRAAN MAJU RENCANA TAHUN 2025		PERANGKAT DAERAH PENANGGUNG JAWAB		
							TARGET 2024	PAGU INDIKATIF (Rp)	LOKASI	SUMBER DANA	PRIORITAS		TARGET	PAGU INDIKATIF (Rp)			
											NASIONAL					DAERAH	
1	2	3	4	5	6	7	8	9	10	11	12	13	14	15	16	17	
	1	URUSAN PEMERINTAHAN WAJIB YANG BERKAITAN DENGAN PELAYANAN DASAR						125.020.000,00							125.020.000,00		
	1.01	URUSAN PEMERINTAHAN BIDANG PENDIDIKAN						125.020.000,00							125.020.000,00		
1.	1.01.02	PROGRAM PENGELOLAAN PENDIDIKAN	-	-			-	125.020.000,00						-	125.020.000,00		
	1.01.02.2.01	Pengelolaan Pendidikan Sekolah Dasar	-	-			-	125.020.000,00			-	Meningkatk an kualitas Sumberday a Manusia 3. Pemanta pan Kualitas Sumber Daya Manusia Yang Unggul Dan Berdaya Saing	-	-	125.020.000,00	SD NEGERI 2 BUMI KENCANA NPSN. 10801765	
	1.01.02.2.01.0029	Pengelolaan Dana BOS Sekolah Dasar															
			Jumlah Sekolah Dasar yang Mengelola Dana BOS				1 Satuan Pendidikan	125.020.000,00	Kab. Lampung Tengah, Semua Kecamatan, Semua Kel/Desa	DAK NON FISIK-BOS REGULER	-	Meningkatk an kualitas Sumberday a Manusia 3. Pemanta pan Kualitas Sumber Daya Manusia Yang Unggul Dan Berdaya Saing	-		125.020.000,00	SD NEGERI 2 BUMI KENCANA NPSN. 10801765	
		SD NEGERI 2 DONOARUM NPSN. 10802472							281.060.000,00							281.060.000,00	
	1	URUSAN PEMERINTAHAN WAJIB YANG BERKAITAN DENGAN PELAYANAN DASAR						281.060.000,00							281.060.000,00		
	1.01	URUSAN PEMERINTAHAN BIDANG PENDIDIKAN						281.060.000,00							281.060.000,00		
1.	1.01.02	PROGRAM PENGELOLAAN PENDIDIKAN	-	-			-	281.060.000,00						-	281.060.000,00		

NO	KODE	URUSAN / BIDANG URUSAN / PROGRAM / KEGIATAN / SUB KEGIATAN	INDIKATOR PROGRAM / KEGIATAN / SUB KEGIATAN	TARGET AKHIR PERIODE RENSTRA OPD	REALISASI CAPAIAN RENJA OPD TAHUN 2022	PRAKIRAAN CAPAIAN TARGET RENJA OPD TAHUN 2023	CAPAIAN KINERJA DAN KERANGKA PENDANAAN						KELOMPOK SASARAN	PRAKIRAAN MAJU RENCANA TAHUN 2025		PERANGKAT DAERAH PENANGGUNG JAWAB
							TARGET 2024	PAGU INDIKATIF (Rp)	LOKASI	SUMBER DANA	PRIORITAS			TARGET	PAGU INDIKATIF (Rp)	
											NASIONAL	DAERAH				
1	2	3	4	5	6	7	8	9	10	11	12	13	14	15	16	17
	1.01.02.2.01	Pengelolaan Pendidikan Sekolah Dasar	-	-			-	281.060.000,00			-	Meningkatkan kualitas Sumberdaya Manusia 3. Pemantapan Kualitas Sumber Daya Manusia Yang Unggul Dan Berdaya Saing	-	-	281.060.000,00	SD NEGERI 2 DONOARUM NPSN. 10802472
	1.01.02.2.01.0029	Pengelolaan Dana BOS Sekolah Dasar														
			Jumlah Sekolah Dasar yang Mengelola Dana BOS				1 Satuan Pendidikan	281.060.000,00	Kab. Lampung Tengah, Semua Kecamatan, Semua Kel/Desa	DAK NON FISIK-BOS REGULER	-	Meningkatkan kualitas Sumberdaya Manusia 3. Pemantapan Kualitas Sumber Daya Manusia Yang Unggul Dan Berdaya Saing	-		281.060.000,00	SD NEGERI 2 DONOARUM NPSN. 10802472
		<b>SD NEGERI 2 ENDANG REJO NPSN. 10802471</b>						<b>103.400.000,00</b>							<b>103.400.000,00</b>	
	<b>1</b>	<b>URUSAN PEMERINTAHAN WAJIB YANG BERKAITAN DENGAN PELAYANAN DASAR</b>						<b>103.400.000,00</b>							<b>103.400.000,00</b>	
	<b>1.01</b>	<b>URUSAN PEMERINTAHAN BIDANG PENDIDIKAN</b>						<b>103.400.000,00</b>							<b>103.400.000,00</b>	
1.	<b>1.01.02</b>	<b>PROGRAM PENGELOLAAN PENDIDIKAN</b>	-	-			-	<b>103.400.000,00</b>						-	<b>103.400.000,00</b>	
	1.01.02.2.01	Pengelolaan Pendidikan Sekolah Dasar	-	-			-	103.400.000,00			-	Meningkatkan kualitas Sumberdaya Manusia 3. Pemantapan Kualitas Sumber Daya Manusia Yang Unggul Dan Berdaya Saing	-	-	103.400.000,00	SD NEGERI 2 ENDANG REJO NPSN. 10802471
	1.01.02.2.01.0029	Pengelolaan Dana BOS Sekolah Dasar														

NO	KODE	URUSAN / BIDANG URUSAN / PROGRAM / KEGIATAN / SUB KEGIATAN	INDIKATOR PROGRAM / KEGIATAN / SUB KEGIATAN	TARGET AKHIR PERIODE RENSTRA OPD	REALISASI CAPAIAN RENJA OPD TAHUN 2022	PRAKIRAAN CAPAIAN TARGET RENJA OPD TAHUN 2023	CAPAIAN KINERJA DAN KERANGKA PENDANAAN						KELOMPOK SASARAN	PRAKIRAAN MAJU RENCANA TAHUN 2025		PERANGKAT DAERAH PENANGGUNG JAWAB
							TARGET 2024	PAGU INDIKATIF (Rp)	LOKASI	SUMBER DANA	PRIORITAS			TARGET	PAGU INDIKATIF (Rp)	
											NASIONAL	DAERAH				
1	2	3	4	5	6	7	8	9	10	11	12	13	14	15	16	17
			<i>Jumlah Sekolah Dasar yang Mengelola Dana BOS</i>				1 Satuan Pendidikan	103.400.000,00	Kab. Lampung Tengah, Semua Kecamatan, Semua Kel/Desa	DAK NON FISIK-BOS REGULER	-	Meningkatkan kualitas Sumberdaya Manusia 3. Pemantapan Kualitas Sumber Daya Manusia Yang Unggul Dan Berdaya Saing	-		103.400.000,00	SD NEGERI 2 ENDANG REJO NPSN. 10802471
<b>SD NEGERI 2 FAJAR ASRI NPSN. 10802470</b>								<b>177.660.000,00</b>							<b>177.660.000,00</b>	
	<b>1</b>	<b>URUSAN PEMERINTAHAN WAJIB YANG BERKAITAN DENGAN PELAYANAN DASAR</b>						<b>177.660.000,00</b>							<b>177.660.000,00</b>	
	<b>1.01</b>	<b>URUSAN PEMERINTAHAN BIDANG PENDIDIKAN</b>						<b>177.660.000,00</b>							<b>177.660.000,00</b>	
1.	1.01.02	PROGRAM PENGELOLAAN PENDIDIKAN	-	-			-	177.660.000,00						-	177.660.000,00	
	1.01.02.2.01	Pengelolaan Pendidikan Sekolah Dasar	-	-			-	177.660.000,00			-	Meningkatkan kualitas Sumberdaya Manusia 3. Pemantapan Kualitas Sumber Daya Manusia Yang Unggul Dan Berdaya Saing	-	-	177.660.000,00	SD NEGERI 2 FAJAR ASRI NPSN. 10802470
	1.01.02.2.01.0029	Pengelolaan Dana BOS Sekolah Dasar														
			<i>Jumlah Sekolah Dasar yang Mengelola Dana BOS</i>				1 Satuan Pendidikan	177.660.000,00	Kab. Lampung Tengah, Semua Kecamatan, Semua Kel/Desa	DAK NON FISIK-BOS REGULER	-	Meningkatkan kualitas Sumberdaya Manusia 3. Pemantapan Kualitas Sumber Daya Manusia Yang Unggul Dan Berdaya Saing	-		177.660.000,00	SD NEGERI 2 FAJAR ASRI NPSN. 10802470
<b>SD NEGERI 2 GAYAU SAKTI NPSN. 10802460</b>								<b>57.340.000,00</b>							<b>57.340.000,00</b>	

NO	KODE	URUSAN / BIDANG URUSAN / PROGRAM / KEGIATAN / SUB KEGIATAN	INDIKATOR PROGRAM / KEGIATAN / SUB KEGIATAN	TARGET AKHIR PERIODE RENSTRA OPD	REALISASI CAPAIAN RENJA OPD TAHUN 2022	PRAKIRAAN CAPAIAN TARGET RENJA OPD TAHUN 2023	CAPAIAN KINERJA DAN KERANGKA PENDANAAN					KELOMPOK SASARAN	PRAKIRAAN MAJU RENCANA TAHUN 2025		PERANGKAT DAERAH PENANGGUNG JAWAB	
							TARGET 2024	PAGU INDIKATIF (Rp)	LOKASI	SUMBER DANA	PRIORITAS		TARGET	PAGU INDIKATIF (Rp)		
											NASIONAL					DAERAH
1	2	3	4	5	6	7	8	9	10	11	12	13	14	15	16	17
	1	URUSAN PEMERINTAHAN WAJIB YANG BERKAITAN DENGAN PELAYANAN DASAR						57.340.000,00							57.340.000,00	
	1.01	URUSAN PEMERINTAHAN BIDANG PENDIDIKAN						57.340.000,00							57.340.000,00	
1.	1.01.02	PROGRAM PENGELOLAAN PENDIDIKAN	-	-			-	57.340.000,00						-	57.340.000,00	
	1.01.02.2.01	Pengelolaan Pendidikan Sekolah Dasar	-	-			-	57.340.000,00			-	Meningkatkan kualitas Sumberdaya Manusia 3. Pemantapan Kualitas Sumber Daya Manusia Yang Unggul Dan Berdaya Saing	-	-	57.340.000,00	SD NEGERI 2 GAYAU SAKTI NPSN. 10802460
	1.01.02.2.01.0029	Pengelolaan Dana BOS Sekolah Dasar														
			Jumlah Sekolah Dasar yang Mengelola Dana BOS				1 Satuan Pendidikan	57.340.000,00	Kab. Lampung Tengah, Semua Kecamatan, Semua Kel/Desa	DAK NON FISIK-BOS REGULER	-	Meningkatkan kualitas Sumberdaya Manusia 3. Pemantapan Kualitas Sumber Daya Manusia Yang Unggul Dan Berdaya Saing	-		57.340.000,00	SD NEGERI 2 GAYAU SAKTI NPSN. 10802460
		SD NEGERI 2 HARAPAN REJO NPSN. 10802410						0,00							193.640.000,00	
	1	URUSAN PEMERINTAHAN WAJIB YANG BERKAITAN DENGAN PELAYANAN DASAR						0,00							193.640.000,00	
	1.01	URUSAN PEMERINTAHAN BIDANG PENDIDIKAN						0,00							193.640.000,00	
1.	1.01.02	PROGRAM PENGELOLAAN PENDIDIKAN	-	-			-	0,00						-	193.640.000,00	



NO	KODE	URUSAN / BIDANG URUSAN / PROGRAM / KEGIATAN / SUB KEGIATAN	INDIKATOR PROGRAM / KEGIATAN / SUB KEGIATAN	TARGET AKHIR PERIODE RENSTRA OPD	REALISASI CAPAIAN RENJA OPD TAHUN 2022	PRAKIRAAN CAPAIAN TARGET RENJA OPD TAHUN 2023	CAPAIAN KINERJA DAN KERANGKA PENDANAAN						KELOMPOK SASARAN	PRAKIRAAN MAJU RENCANA TAHUN 2025		PERANGKAT DAERAH PENANGGUNG JAWAB
							TARGET 2024	PAGU INDIKATIF (Rp)	LOKASI	SUMBER DANA	PRIORITAS			TARGET	PAGU INDIKATIF (Rp)	
											NASIONAL	DAERAH				
1	2	3	4	5	6	7	8	9	10	11	12	13	14	15	16	17
	1.01.02.2.01	Pengelolaan Pendidikan Sekolah Dasar	-	-			-	0,00			-	Meningkatkan kualitas Sumberdaya Manusia 3. Pemantapan Kualitas Sumber Daya Manusia Yang Unggul Dan Berdaya Saing	-	-	193.640.000,00	SD NEGERI 2 HARAPAN REJO NPSN. 10802410
	1.01.02.2.01.0029	Pengelolaan Dana BOS Sekolah Dasar														
			Jumlah Sekolah Dasar yang Mengelola Dana BOS				1 Satuan Pendidikan	0,00	Kab. Lampung Tengah, Semua Kecamatan, Semua Kel/Desa	DAK NON FISIK-BOS REGULER	-	Meningkatkan kualitas Sumberdaya Manusia 3. Pemantapan Kualitas Sumber Daya Manusia Yang Unggul Dan Berdaya Saing	-		193.640.000,00	SD NEGERI 2 HARAPAN REJO NPSN. 10802410
		<b>SD NEGERI 2 SIMPANG AGUNG NPSN. 10801697</b>						<b>0,00</b>							<b>325.240.000,00</b>	
	<b>1</b>	<b>URUSAN PEMERINTAHAN WAJIB YANG BERKAITAN DENGAN PELAYANAN DASAR</b>						<b>0,00</b>							<b>325.240.000,00</b>	
	<b>1.01</b>	<b>URUSAN PEMERINTAHAN BIDANG PENDIDIKAN</b>						<b>0,00</b>							<b>325.240.000,00</b>	
1.	<b>1.01.02</b>	<b>PROGRAM PENGELOLAAN PENDIDIKAN</b>	-	-			-	<b>0,00</b>						-	<b>325.240.000,00</b>	
	1.01.02.2.01	Pengelolaan Pendidikan Sekolah Dasar	-	-			-	0,00			-	Meningkatkan kualitas Sumberdaya Manusia 3. Pemantapan Kualitas Sumber Daya Manusia Yang Unggul Dan Berdaya Saing	-	-	325.240.000,00	SD NEGERI 2 SIMPANG AGUNG NPSN. 10801697
	1.01.02.2.01.0029	Pengelolaan Dana BOS Sekolah Dasar														

NO	KODE	URUSAN / BIDANG URUSAN / PROGRAM / KEGIATAN / SUB KEGIATAN	INDIKATOR PROGRAM / KEGIATAN / SUB KEGIATAN	TARGET AKHIR PERIODE RENSTRA OPD	REALISASI CAPAIAN RENJA OPD TAHUN 2022	PRAKIRAAN CAPAIAN TARGET RENJA OPD TAHUN 2023	CAPAIAN KINERJA DAN KERANGKA PENDANAAN						KELOMPOK SASARAN	PRAKIRAAN MAJU RENCANA TAHUN 2025		PERANGKAT DAERAH PENANGGUNG JAWAB
							TARGET 2024	PAGU INDIKATIF (Rp)	LOKASI	SUMBER DANA	PRIORITAS			TARGET	PAGU INDIKATIF (Rp)	
											NASIONAL	DAERAH				
1	2	3	4	5	6	7	8	9	10	11	12	13	14	15	16	17
			<i>Jumlah Sekolah Dasar yang Mengelola Dana BOS</i>				1 Satuan Pendidikan	0,00	Kab. Lampung Tengah, Semua Kecamatan, Semua Kel/Desa	DAK NON FISIK-BOS REGULER	-	Meningkatkan kualitas Sumberdaya Manusia 3. Pemantapan Kualitas Sumber Daya Manusia Yang Unggul Dan Berdaya Saing	-		325.240.000,00	SD NEGERI 2 SIMPANG AGUNG NPSN. 10801697
<b>SD NEGERI 2 SULUSUBAN NPSN. 10801692</b>								<b>305.500.000,00</b>							<b>305.500.000,00</b>	
	<b>1</b>	<b>URUSAN PEMERINTAHAN WAJIB YANG BERKAITAN DENGAN PELAYANAN DASAR</b>						<b>305.500.000,00</b>							<b>305.500.000,00</b>	
	<b>1.01</b>	<b>URUSAN PEMERINTAHAN BIDANG PENDIDIKAN</b>						<b>305.500.000,00</b>							<b>305.500.000,00</b>	
1.	1.01.02	PROGRAM PENGELOLAAN PENDIDIKAN	-	-			-	305.500.000,00						-	305.500.000,00	
	1.01.02.2.01	Pengelolaan Pendidikan Sekolah Dasar	-	-			-	305.500.000,00			-	Meningkatkan kualitas Sumberdaya Manusia 3. Pemantapan Kualitas Sumber Daya Manusia Yang Unggul Dan Berdaya Saing	-	-	305.500.000,00	SD NEGERI 2 SULUSUBAN NPSN. 10801692
	1.01.02.2.01.0029	Pengelolaan Dana BOS Sekolah Dasar														
			<i>Jumlah Sekolah Dasar yang Mengelola Dana BOS</i>				1 Satuan Pendidikan	305.500.000,00	Kab. Lampung Tengah, Semua Kecamatan, Semua Kel/Desa	DAK NON FISIK-BOS REGULER	-	Meningkatkan kualitas Sumberdaya Manusia 3. Pemantapan Kualitas Sumber Daya Manusia Yang Unggul Dan Berdaya Saing	-		305.500.000,00	SD NEGERI 2 SULUSUBAN NPSN. 10801692
<b>SD NEGERI 3 ENDANG REJO NPSN. 10801791</b>								<b>218.080.000,00</b>							<b>218.080.000,00</b>	

NO	KODE	URUSAN / BIDANG URUSAN / PROGRAM / KEGIATAN / SUB KEGIATAN	INDIKATOR PROGRAM / KEGIATAN / SUB KEGIATAN	TARGET AKHIR PERIODE RENSTRA OPD	REALISASI CAPAIAN RENJA OPD TAHUN 2022	PRAKIRAAN CAPAIAN TARGET RENJA OPD TAHUN 2023	CAPAIAN KINERJA DAN KERANGKA PENDANAAN					KELOMPOK SASARAN	PRAKIRAAN MAJU RENCANA TAHUN 2025		PERANGKAT DAERAH PENANGGUNG JAWAB			
							TARGET 2024	PAGU INDIKATIF (Rp)	LOKASI	SUMBER DANA	PRIORITAS		TARGET	PAGU INDIKATIF (Rp)				
											NASIONAL					DAERAH		
1	2	3	4	5	6	7	8	9	10	11	12	13	14	15	16	17		
	1	URUSAN PEMERINTAHAN WAJIB YANG BERKAITAN DENGAN PELAYANAN DASAR						218.080.000,00							218.080.000,00			
	1.01	URUSAN PEMERINTAHAN BIDANG PENDIDIKAN						218.080.000,00							218.080.000,00			
1.	1.01.02	PROGRAM PENGELOLAAN PENDIDIKAN	-	-			-	218.080.000,00						-	218.080.000,00			
	1.01.02.2.01	Pengelolaan Pendidikan Sekolah Dasar	-	-			-	218.080.000,00			-	Meningkatk an kualitas Sumberday a Manusia 3. Pemanta pan Kualitas Sumber Daya Manusia Yang Unggul Dan Berdaya Saing	-	-	218.080.000,00	SD NEGERI 3 ENDANG REJO NPSN. 10801791		
	1.01.02.2.01.0029	Pengelolaan Dana BOS Sekolah Dasar																
			Jumlah Sekolah Dasar yang Mengelola Dana BOS				1 Satuan Pendidikan	218.080.000,00	Kab. Lampung Tengah, Semua Kecamatan, Semua Kel/Desa	DAK NON FISIK-BOS REGULER	-	Meningkatk an kualitas Sumberday a Manusia 3. Pemanta pan Kualitas Sumber Daya Manusia Yang Unggul Dan Berdaya Saing	-		218.080.000,00	SD NEGERI 3 ENDANG REJO NPSN. 10801791		
		SD NEGERI 3 GAYAU SAKTI NPSN. 10801783							60.160.000,00								60.160.000,00	
	1	URUSAN PEMERINTAHAN WAJIB YANG BERKAITAN DENGAN PELAYANAN DASAR						60.160.000,00							60.160.000,00			
	1.01	URUSAN PEMERINTAHAN BIDANG PENDIDIKAN						60.160.000,00							60.160.000,00			
1.	1.01.02	PROGRAM PENGELOLAAN PENDIDIKAN	-	-			-	60.160.000,00						-	60.160.000,00			

NO	KODE	URUSAN / BIDANG URUSAN / PROGRAM / KEGIATAN / SUB KEGIATAN	INDIKATOR PROGRAM / KEGIATAN / SUB KEGIATAN	TARGET AKHIR PERIODE RENSTRA OPD	REALISASI CAPAIAN RENJA OPD TAHUN 2022	PRAKIRAAN CAPAIAN TARGET RENJA OPD TAHUN 2023	CAPAIAN KINERJA DAN KERANGKA PENDANAAN						KELOMPOK SASARAN	PRAKIRAAN MAJU RENCANA TAHUN 2025		PERANGKAT DAERAH PENANGGUNG JAWAB
							TARGET 2024	PAGU INDIKATIF (Rp)	LOKASI	SUMBER DANA	PRIORITAS			TARGET	PAGU INDIKATIF (Rp)	
											NASIONAL	DAERAH				
1	2	3	4	5	6	7	8	9	10	11	12	13	14	15	16	17
	1.01.02.2.01	Pengelolaan Pendidikan Sekolah Dasar	-	-			-	60.160.000,00			-	Meningkatkan kualitas Sumberdaya Manusia 3. Pemantapan Kualitas Sumber Daya Manusia Yang Unggul Dan Berdaya Saing	-	-	60.160.000,00	SD NEGERI 3 GAYAU SAKTI NPSN. 10801783
	1.01.02.2.01.0029	Pengelolaan Dana BOS Sekolah Dasar														
			Jumlah Sekolah Dasar yang Mengelola Dana BOS				1 Satuan Pendidikan	60.160.000,00	Kab. Lampung Tengah, Semua Kecamatan, Semua Kel/Desa	DAK NON FISIK-BOS REGULER	-	Meningkatkan kualitas Sumberdaya Manusia 3. Pemantapan Kualitas Sumber Daya Manusia Yang Unggul Dan Berdaya Saing	-		60.160.000,00	SD NEGERI 3 GAYAU SAKTI NPSN. 10801783
		<b>SD NEGERI 3 MUJIRAHAYU NPSN. 10801723</b>						<b>157.920.000,00</b>							<b>157.920.000,00</b>	
	<b>1</b>	<b>URUSAN PEMERINTAHAN WAJIB YANG BERKAITAN DENGAN PELAYANAN DASAR</b>						<b>157.920.000,00</b>							<b>157.920.000,00</b>	
	<b>1.01</b>	<b>URUSAN PEMERINTAHAN BIDANG PENDIDIKAN</b>						<b>157.920.000,00</b>							<b>157.920.000,00</b>	
1.	<b>1.01.02</b>	<b>PROGRAM PENGELOLAAN PENDIDIKAN</b>	-	-			-	<b>157.920.000,00</b>						-	<b>157.920.000,00</b>	
	1.01.02.2.01	Pengelolaan Pendidikan Sekolah Dasar	-	-			-	157.920.000,00			-	Meningkatkan kualitas Sumberdaya Manusia 3. Pemantapan Kualitas Sumber Daya Manusia Yang Unggul Dan Berdaya Saing	-	-	157.920.000,00	SD NEGERI 3 MUJIRAHAYU NPSN. 10801723
	1.01.02.2.01.0029	Pengelolaan Dana BOS Sekolah Dasar														

NO	KODE	URUSAN / BIDANG URUSAN / PROGRAM / KEGIATAN / SUB KEGIATAN	INDIKATOR PROGRAM / KEGIATAN / SUB KEGIATAN	TARGET AKHIR PERIODE RENSTRA OPD	REALISASI CAPAIAN RENJA OPD TAHUN 2022	PRAKIRAAN CAPAIAN TARGET RENJA OPD TAHUN 2023	CAPAIAN KINERJA DAN KERANGKA PENDANAAN					KELOMPOK SASARAN	PRAKIRAAN MAJU RENCANA TAHUN 2025		PERANGKAT DAERAH PENANGGUNG JAWAB	
							TARGET 2024	PAGU INDIKATIF (Rp)	LOKASI	SUMBER DANA	PRIORITAS		TARGET	PAGU INDIKATIF (Rp)		
											NASIONAL					DAERAH
1	2	3	4	5	6	7	8	9	10	11	12	13	14	15	16	17
			<i>Jumlah Sekolah Dasar yang Mengelola Dana BOS</i>				1 Satuan Pendidikan	157.920.000,00	Kab. Lampung Tengah, Semua Kecamatan, Semua Kel/Desa	DAK NON FISIK-BOS REGULER	-	Meningkatkan kualitas Sumberdaya Manusia 3. Pemantapan Kualitas Sumber Daya Manusia Yang Unggul Dan Berdaya Saing	-		157.920.000,00	SD NEGERI 3 MUJIRAHAYU NPSN. 10801723
<b>SD NEGERI 3 SIMPANG AGUNG NPSN. 10801540</b>								<b>253.800.000,00</b>						<b>253.800.000,00</b>		
	<b>1</b>	<b>URUSAN PEMERINTAHAN WAJIB YANG BERKAITAN DENGAN PELAYANAN DASAR</b>						<b>253.800.000,00</b>							<b>253.800.000,00</b>	
	<b>1.01</b>	<b>URUSAN PEMERINTAHAN BIDANG PENDIDIKAN</b>						<b>253.800.000,00</b>							<b>253.800.000,00</b>	
1.	1.01.02	PROGRAM PENGELOLAAN PENDIDIKAN	-	-			-	253.800.000,00						-	253.800.000,00	
	1.01.02.2.01	Pengelolaan Pendidikan Sekolah Dasar	-	-			-	253.800.000,00			-	Meningkatkan kualitas Sumberdaya Manusia 3. Pemantapan Kualitas Sumber Daya Manusia Yang Unggul Dan Berdaya Saing	-	-	253.800.000,00	SD NEGERI 3 SIMPANG AGUNG NPSN. 10801540
	1.01.02.2.01.0029	Pengelolaan Dana BOS Sekolah Dasar														
			<i>Jumlah Sekolah Dasar yang Mengelola Dana BOS</i>				1 Satuan Pendidikan	253.800.000,00	Kab. Lampung Tengah, Semua Kecamatan, Semua Kel/Desa	DAK NON FISIK-BOS REGULER	-	Meningkatkan kualitas Sumberdaya Manusia 3. Pemantapan Kualitas Sumber Daya Manusia Yang Unggul Dan Berdaya Saing	-		253.800.000,00	SD NEGERI 3 SIMPANG AGUNG NPSN. 10801540
<b>SD NEGERI 3 SULUSUBAN NPSN. 10801565</b>								<b>286.700.000,00</b>						<b>286.700.000,00</b>		

NO	KODE	URUSAN / BIDANG URUSAN / PROGRAM / KEGIATAN / SUB KEGIATAN	INDIKATOR PROGRAM / KEGIATAN / SUB KEGIATAN	TARGET AKHIR PERIODE RENSTRA OPD	REALISASI CAPAIAN RENJA OPD TAHUN 2022	PRAKIRAAN CAPAIAN TARGET RENJA OPD TAHUN 2023	CAPAIAN KINERJA DAN KERANGKA PENDANAAN						KELOMPOK SASARAN	PRAKIRAAN MAJU RENCANA TAHUN 2025		PERANGKAT DAERAH PENANGGUNG JAWAB	
							TARGET 2024	PAGU INDIKATIF (Rp)	LOKASI	SUMBER DANA	PRIORITAS			TARGET	PAGU INDIKATIF (Rp)		
											NASIONAL	DAERAH					
1	2	3	4	5	6	7	8	9	10	11	12	13	14	15	16	17	
	1	URUSAN PEMERINTAHAN WAJIB YANG BERKAITAN DENGAN PELAYANAN DASAR						286.700.000,00							286.700.000,00		
	1.01	URUSAN PEMERINTAHAN BIDANG PENDIDIKAN						286.700.000,00							286.700.000,00		
1.	1.01.02	PROGRAM PENGELOLAAN PENDIDIKAN	-	-			-	286.700.000,00						-	286.700.000,00		
	1.01.02.2.01	Pengelolaan Pendidikan Sekolah Dasar	-	-			-	286.700.000,00			-	Meningkatkan kualitas Sumberdaya Manusia 3. Pemantapan Kualitas Sumber Daya Manusia Yang Unggul Dan Berdaya Saing	-	-	286.700.000,00	SD NEGERI 3 SULUSUBAN NPSN. 10801565	
	1.01.02.2.01.0029	Pengelolaan Dana BOS Sekolah Dasar															
			Jumlah Sekolah Dasar yang Mengelola Dana BOS				1 Satuan Pendidikan	286.700.000,00	Kab. Lampung Tengah, Semua Kecamatan, Semua Kel/Desa	DAK NON FISIK-BOS REGULER	-	Meningkatkan kualitas Sumberdaya Manusia 3. Pemantapan Kualitas Sumber Daya Manusia Yang Unggul Dan Berdaya Saing	-		286.700.000,00	SD NEGERI 3 SULUSUBAN NPSN. 10801565	
		SD NEGERI 1 SAKTI BUANA NPSN. 10802564						69.560.000,00								69.560.000,00	
	1	URUSAN PEMERINTAHAN WAJIB YANG BERKAITAN DENGAN PELAYANAN DASAR						69.560.000,00							69.560.000,00		
	1.01	URUSAN PEMERINTAHAN BIDANG PENDIDIKAN						69.560.000,00							69.560.000,00		
1.	1.01.02	PROGRAM PENGELOLAAN PENDIDIKAN	-	-			-	69.560.000,00						-	69.560.000,00		

NO	KODE	URUSAN / BIDANG URUSAN / PROGRAM / KEGIATAN / SUB KEGIATAN	INDIKATOR PROGRAM / KEGIATAN / SUB KEGIATAN	TARGET AKHIR PERIODE RENSTRA OPD	REALISASI CAPAIAN RENJA OPD TAHUN 2022	PRAKIRAAN CAPAIAN TARGET RENJA OPD TAHUN 2023	CAPAIAN KINERJA DAN KERANGKA PENDANAAN						KELOMPOK SASARAN	PRAKIRAAN MAJU RENCANA TAHUN 2025		PERANGKAT DAERAH PENANGGUNG JAWAB
							TARGET 2024	PAGU INDIKATIF (Rp)	LOKASI	SUMBER DANA	PRIORITAS			TARGET	PAGU INDIKATIF (Rp)	
											NASIONAL	DAERAH				
1	2	3	4	5	6	7	8	9	10	11	12	13	14	15	16	17
	1.01.02.2.01	Pengelolaan Pendidikan Sekolah Dasar	-	-			-	69.560.000,00			-	Meningkatkan kualitas Sumberdaya Manusia 3. Pemantapan Kualitas Sumber Daya Manusia Yang Unggul Dan Berdaya Saing	-	-	69.560.000,00	SD NEGERI 1 SAKTI BUANA NPSN. 10802564
	1.01.02.2.01.0029	Pengelolaan Dana BOS Sekolah Dasar														
			Jumlah Sekolah Dasar yang Mengelola Dana BOS				1 Satuan Pendidikan	69.560.000,00	Kab. Lampung Tengah, Semua Kecamatan, Semua Kel/Desa	DAK NON FISIK-BOS REGULER	-	Meningkatkan kualitas Sumberdaya Manusia 3. Pemantapan Kualitas Sumber Daya Manusia Yang Unggul Dan Berdaya Saing	-		69.560.000,00	SD NEGERI 1 SAKTI BUANA NPSN. 10802564
		<b>SD NEGERI 1 SANGGAR BUANA NPSN. 10802563</b>						<b>95.880.000,00</b>							<b>95.880.000,00</b>	
	<b>1</b>	<b>URUSAN PEMERINTAHAN WAJIB YANG BERKAITAN DENGAN PELAYANAN DASAR</b>						<b>95.880.000,00</b>							<b>95.880.000,00</b>	
	<b>1.01</b>	<b>URUSAN PEMERINTAHAN BIDANG PENDIDIKAN</b>						<b>95.880.000,00</b>							<b>95.880.000,00</b>	
1.	<b>1.01.02</b>	<b>PROGRAM PENGELOLAAN PENDIDIKAN</b>	-	-			-	<b>95.880.000,00</b>						-	<b>95.880.000,00</b>	
	1.01.02.2.01	Pengelolaan Pendidikan Sekolah Dasar	-	-			-	95.880.000,00			-	Kehidupan Masyarakat yang Religius, Aman dan Berbudaya 3. Pemantapan Kualitas Sumber Daya Manusia Yang Unggul Dan Berdaya Saing	-	-	95.880.000,00	SD NEGERI 1 SANGGAR BUANA NPSN. 10802563
	1.01.02.2.01.0029	Pengelolaan Dana BOS Sekolah Dasar														

NO	KODE	URUSAN / BIDANG URUSAN / PROGRAM / KEGIATAN / SUB KEGIATAN	INDIKATOR PROGRAM / KEGIATAN / SUB KEGIATAN	TARGET AKHIR PERIODE RENSTRA OPD	REALISASI CAPAIAN RENJA OPD TAHUN 2022	PRAKIRAAN CAPAIAN TARGET RENJA OPD TAHUN 2023	CAPAIAN KINERJA DAN KERANGKA PENDANAAN					KELOMPOK SASARAN	PRAKIRAAN MAJU RENCANA TAHUN 2025		PERANGKAT DAERAH PENANGGUNG JAWAB		
							TARGET 2024	PAGU INDIKATIF (Rp)	LOKASI	SUMBER DANA	PRIORITAS		TARGET	PAGU INDIKATIF (Rp)			
											NASIONAL					DAERAH	
1	2	3	4	5	6	7	8	9	10	11	12	13	14	15	16	17	
			<i>Jumlah Sekolah Dasar yang Mengelola Dana BOS</i>				1 Satuan Pendidikan	95.880.000,00	Kab. Lampung Tengah, Semua Kecamatan, Semua Kel/Desa	DAK NON FISIK-BOS REGULER	-	Kehidupan Masyarakat yang Religius, Aman dan Berbudaya 3. Pemantapan Kualitas Sumber Daya Manusia Yang Unggul Dan Berdaya Saing	-		95.880.000,00	SD NEGERI 1 SANGGAR BUANA NPSN. 10802563	
		<b>SD NEGERI 1 SARI BAKTI NPSN. 10802560</b>						<b>95.880.000,00</b>								<b>95.880.000,00</b>	
	<b>1</b>	<b>URUSAN PEMERINTAHAN WAJIB YANG BERKAITAN DENGAN PELAYANAN DASAR</b>						<b>95.880.000,00</b>							<b>95.880.000,00</b>		
	<b>1.01</b>	<b>URUSAN PEMERINTAHAN BIDANG PENDIDIKAN</b>						<b>95.880.000,00</b>							<b>95.880.000,00</b>		
1.	<b>1.01.02</b>	<b>PROGRAM PENGELOLAAN PENDIDIKAN</b>	-	-			-	<b>95.880.000,00</b>						-	<b>95.880.000,00</b>		
	1.01.02.2.01	Pengelolaan Pendidikan Sekolah Dasar	-	-			-	95.880.000,00					Meningkatkan kualitas Sumberdaya Manusia 3. Pemantapan Kualitas Sumber Daya Manusia Yang Unggul Dan Berdaya Saing	-	95.880.000,00	SD NEGERI 1 SARI BAKTI NPSN. 10802560	
	1.01.02.2.01.0029	Pengelolaan Dana BOS Sekolah Dasar															
			<i>Jumlah Sekolah Dasar yang Mengelola Dana BOS</i>				1 Satuan Pendidikan	95.880.000,00	Kab. Lampung Tengah, Semua Kecamatan, Semua Kel/Desa	DAK NON FISIK-BOS REGULER	-	Meningkatkan kualitas Sumberdaya Manusia 3. Pemantapan Kualitas Sumber Daya Manusia Yang Unggul Dan Berdaya Saing	-		95.880.000,00	SD NEGERI 1 SARI BAKTI NPSN. 10802560	
		<b>SD NEGERI 1 SETIA BAKTI NPSN. 10802585</b>						<b>0,00</b>							<b>209.620.000,00</b>		



NO	KODE	URUSAN / BIDANG URUSAN / PROGRAM / KEGIATAN / SUB KEGIATAN	INDIKATOR PROGRAM / KEGIATAN / SUB KEGIATAN	TARGET AKHIR PERIODE RENSTRA OPD	REALISASI CAPAIAN RENJA OPD TAHUN 2022	PRAKIRAAN CAPAIAN TARGET RENJA OPD TAHUN 2023	CAPAIAN KINERJA DAN KERANGKA PENDANAAN						KELOMPOK SASARAN	PRAKIRAAN MAJU RENCANA TAHUN 2025		PERANGKAT DAERAH PENANGGUNG JAWAB	
							TARGET 2024	PAGU INDIKATIF (Rp)	LOKASI	SUMBER DANA	PRIORITAS			TARGET	PAGU INDIKATIF (Rp)		
											NASIONAL	DAERAH					
1	2	3	4	5	6	7	8	9	10	11	12	13	14	15	16	17	
	1	URUSAN PEMERINTAHAN WAJIB YANG BERKAITAN DENGAN PELAYANAN DASAR						0,00							209.620.000,00		
	1.01	URUSAN PEMERINTAHAN BIDANG PENDIDIKAN						0,00							209.620.000,00		
1.	1.01.02	PROGRAM PENGELOLAAN PENDIDIKAN	-	-			-	0,00						-	209.620.000,00		
	1.01.02.2.01	Pengelolaan Pendidikan Sekolah Dasar	-	-			-	0,00			-	Meningkatkan kualitas Sumberdaya Manusia 3. Pemantapan Kualitas Sumber Daya Manusia Yang Unggul Dan Berdaya Saing	-	-	209.620.000,00	SD NEGERI 1 SETIA BAKTI NPSN. 10802585	
	1.01.02.2.01.0029	Pengelolaan Dana BOS Sekolah Dasar															
			Jumlah Sekolah Dasar yang Mengelola Dana BOS				1 Satuan Pendidikan	0,00	Kab. Lampung Tengah, Semua Kecamatan, Semua Kel/Desa	DAK NON FISIK-BOS REGULER	-	Meningkatkan kualitas Sumberdaya Manusia 3. Pemantapan Kualitas Sumber Daya Manusia Yang Unggul Dan Berdaya Saing	-		209.620.000,00	SD NEGERI 1 SETIA BAKTI NPSN. 10802585	
		SD NEGERI 1 SETIA BUMI NPSN. 10802584							0,00							137.240.000,00	
	1	URUSAN PEMERINTAHAN WAJIB YANG BERKAITAN DENGAN PELAYANAN DASAR						0,00							137.240.000,00		
	1.01	URUSAN PEMERINTAHAN BIDANG PENDIDIKAN						0,00							137.240.000,00		
1.	1.01.02	PROGRAM PENGELOLAAN PENDIDIKAN	-	-			-	0,00						-	137.240.000,00		

NO	KODE	URUSAN / BIDANG URUSAN / PROGRAM / KEGIATAN / SUB KEGIATAN	INDIKATOR PROGRAM / KEGIATAN / SUB KEGIATAN	TARGET AKHIR PERIODE RENSTRA OPD	REALISASI CAPAIAN RENJA OPD TAHUN 2022	PRAKIRAAN CAPAIAN TARGET RENJA OPD TAHUN 2023	CAPAIAN KINERJA DAN KERANGKA PENDANAAN						KELOMPOK SASARAN	PRAKIRAAN MAJU RENCANA TAHUN 2025		PERANGKAT DAERAH PENANGGUNG JAWAB	
							TARGET 2024	PAGU INDIKATIF (Rp)	LOKASI	SUMBER DANA	PRIORITAS			TARGET	PAGU INDIKATIF (Rp)		
											NASIONAL	DAERAH					
1	2	3	4	5	6	7	8	9	10	11	12	13	14	15	16	17	
	1.01.02.2.01	Pengelolaan Pendidikan Sekolah Dasar	-	-			-	0,00			-	Meningkatkan kualitas Sumberdaya Manusia 3. Pemantapan Kualitas Sumber Daya Manusia Yang Unggul Dan Berdaya Saing	-	-	137.240.000,00	SD NEGERI 1 SETIA BUMI NPSN. 10802584	
	1.01.02.2.01.0029	Pengelolaan Dana BOS Sekolah Dasar															
			Jumlah Sekolah Dasar yang Mengelola Dana BOS				1 Satuan Pendidikan	0,00	Kab. Lampung Tengah, Semua Kecamatan, Semua Kel/Desa	DAK NON FISIK-BOS REGULER	-	Meningkatkan kualitas Sumberdaya Manusia 3. Pemantapan Kualitas Sumber Daya Manusia Yang Unggul Dan Berdaya Saing	-		137.240.000,00	SD NEGERI 1 SETIA BUMI NPSN. 10802584	
		<b>SD NEGERI 1 SISWO BANGUN NPSN. 10802570</b>							<b>122.200.000,00</b>							<b>122.200.000,00</b>	
	<b>1</b>	<b>URUSAN PEMERINTAHAN WAJIB YANG BERKAITAN DENGAN PELAYANAN DASAR</b>						<b>122.200.000,00</b>							<b>122.200.000,00</b>		
	<b>1.01</b>	<b>URUSAN PEMERINTAHAN BIDANG PENDIDIKAN</b>						<b>122.200.000,00</b>							<b>122.200.000,00</b>		
1.	<b>1.01.02</b>	<b>PROGRAM PENGELOLAAN PENDIDIKAN</b>	-	-			-	<b>122.200.000,00</b>						-	<b>122.200.000,00</b>		
	1.01.02.2.01	Pengelolaan Pendidikan Sekolah Dasar	-	-			-	122.200.000,00			-	Meningkatkan kualitas Sumberdaya Manusia 3. Pemantapan Kualitas Sumber Daya Manusia Yang Unggul Dan Berdaya Saing	-	-	122.200.000,00	SD NEGERI 1 SISWO BANGUN NPSN. 10802570	
	1.01.02.2.01.0029	Pengelolaan Dana BOS Sekolah Dasar															

NO	KODE	URUSAN / BIDANG URUSAN / PROGRAM / KEGIATAN / SUB KEGIATAN	INDIKATOR PROGRAM / KEGIATAN / SUB KEGIATAN	TARGET AKHIR PERIODE RENSTRA OPD	REALISASI CAPAIAN RENJA OPD TAHUN 2022	PRAKIRAAN CAPAIAN TARGET RENJA OPD TAHUN 2023	CAPAIAN KINERJA DAN KERANGKA PENDANAAN						KELOMPOK SASARAN	PRAKIRAAN MAJU RENCANA TAHUN 2025		PERANGKAT DAERAH PENANGGUNG JAWAB
							TARGET 2024	PAGU INDIKATIF (Rp)	LOKASI	SUMBER DANA	PRIORITAS			TARGET	PAGU INDIKATIF (Rp)	
											NASIONAL	DAERAH				
1	2	3	4	5	6	7	8	9	10	11	12	13	14	15	16	17
			<i>Jumlah Sekolah Dasar yang Mengelola Dana BOS</i>				1 Satuan Pendidikan	122.200.000,00	Kab. Lampung Tengah, Semua Kecamatan, Semua Kel/Desa	DAK NON FISIK-BOS REGULER	-	Meningkatkan kualitas Sumberdaya Manusia 3. Pemantapan Kualitas Sumber Daya Manusia Yang Unggul Dan Berdaya Saing	-		122.200.000,00	SD NEGERI 1 SISWO BANGUN NPSN. 10802570
<b>SD NEGERI 1 SRI BASUKI SEPUTIH BANYAK NPSN. 10802676</b>								<b>104.340.000,00</b>							<b>104.340.000,00</b>	
	<b>1</b>	<b>URUSAN PEMERINTAHAN WAJIB YANG BERKAITAN DENGAN PELAYANAN DASAR</b>						<b>104.340.000,00</b>							<b>104.340.000,00</b>	
	<b>1.01</b>	<b>URUSAN PEMERINTAHAN BIDANG PENDIDIKAN</b>						<b>104.340.000,00</b>							<b>104.340.000,00</b>	
1.	<b>1.01.02</b>	<b>PROGRAM PENGELOLAAN PENDIDIKAN</b>	-	-			-	<b>104.340.000,00</b>						-	<b>104.340.000,00</b>	
	1.01.02.2.01	Pengelolaan Pendidikan Sekolah Dasar	-	-			-	104.340.000,00			-	Meningkatkan kualitas Sumberdaya Manusia 3. Pemantapan Kualitas Sumber Daya Manusia Yang Unggul Dan Berdaya Saing	-	-	104.340.000,00	SD NEGERI 1 SRI BASUKI SEPUTIH BANYAK NPSN. 10802676
	1.01.02.2.01.0029	Pengelolaan Dana BOS Sekolah Dasar														
			<i>Jumlah Sekolah Dasar yang Mengelola Dana BOS</i>				1 Satuan Pendidikan	104.340.000,00	Kab. Lampung Tengah, Semua Kecamatan, Semua Kel/Desa	DAK NON FISIK-BOS REGULER	-	Meningkatkan kualitas Sumberdaya Manusia 3. Pemantapan Kualitas Sumber Daya Manusia Yang Unggul Dan Berdaya Saing	-		104.340.000,00	SD NEGERI 1 SRI BASUKI SEPUTIH BANYAK NPSN. 10802676
<b>SD NEGERI 1 SUMBER BARU NPSN. 10802689</b>								<b>134.420.000,00</b>							<b>134.420.000,00</b>	

NO	KODE	URUSAN / BIDANG URUSAN / PROGRAM / KEGIATAN / SUB KEGIATAN	INDIKATOR PROGRAM / KEGIATAN / SUB KEGIATAN	TARGET AKHIR PERIODE RENSTRA OPD	REALISASI CAPAIAN RENJA OPD TAHUN 2022	PRAKIRAAN CAPAIAN TARGET RENJA OPD TAHUN 2023	CAPAIAN KINERJA DAN KERANGKA PENDANAAN						KELOMPOK SASARAN	PRAKIRAAN MAJU RENCANA TAHUN 2025		PERANGKAT DAERAH PENANGGUNG JAWAB	
							TARGET 2024	PAGU INDIKATIF (Rp)	LOKASI	SUMBER DANA	PRIORITAS			TARGET	PAGU INDIKATIF (Rp)		
											NASIONAL	DAERAH					
1	2	3	4	5	6	7	8	9	10	11	12	13	14	15	16	17	
	1	URUSAN PEMERINTAHAN WAJIB YANG BERKAITAN DENGAN PELAYANAN DASAR						134.420.000,00							134.420.000,00		
	1.01	URUSAN PEMERINTAHAN BIDANG PENDIDIKAN						134.420.000,00							134.420.000,00		
1.	1.01.02	PROGRAM PENGELOLAAN PENDIDIKAN	-	-			-	134.420.000,00						-	134.420.000,00		
	1.01.02.2.01	Pengelolaan Pendidikan Sekolah Dasar	-	-			-	134.420.000,00			-	Meningkatkan kualitas Sumberdaya Manusia 3. Pemantapan Kualitas Sumber Daya Manusia Yang Unggul Dan Berdaya Saing	-	-	134.420.000,00	SD NEGERI 1 SUMBER BARU NPSN. 10802689	
	1.01.02.2.01.0029	Pengelolaan Dana BOS Sekolah Dasar															
			Jumlah Sekolah Dasar yang Mengelola Dana BOS				1 Satuan Pendidikan	134.420.000,00	Kab. Lampung Tengah, Semua Kecamatan, Semua Kel/Desa	DAK NON FISIK-BOS REGULER	-	Meningkatkan kualitas Sumberdaya Manusia 3. Pemantapan Kualitas Sumber Daya Manusia Yang Unggul Dan Berdaya Saing	-		134.420.000,00	SD NEGERI 1 SUMBER BARU NPSN. 10802689	
		SD NEGERI 1 SWASTIKA BUANA NPSN. 10802683						126.900.000,00								126.900.000,00	
	1	URUSAN PEMERINTAHAN WAJIB YANG BERKAITAN DENGAN PELAYANAN DASAR						126.900.000,00							126.900.000,00		
	1.01	URUSAN PEMERINTAHAN BIDANG PENDIDIKAN						126.900.000,00							126.900.000,00		
1.	1.01.02	PROGRAM PENGELOLAAN PENDIDIKAN	-	-			-	126.900.000,00						-	126.900.000,00		

NO	KODE	URUSAN / BIDANG URUSAN / PROGRAM / KEGIATAN / SUB KEGIATAN	INDIKATOR PROGRAM / KEGIATAN / SUB KEGIATAN	TARGET AKHIR PERIODE RENSTRA OPD	REALISASI CAPAIAN RENJA OPD TAHUN 2022	PRAKIRAAN CAPAIAN TARGET RENJA OPD TAHUN 2023	CAPAIAN KINERJA DAN KERANGKA PENDANAAN						KELOMPOK SASARAN	PRAKIRAAN MAJU RENCANA TAHUN 2025		PERANGKAT DAERAH PENANGGUNG JAWAB	
							TARGET 2024	PAGU INDIKATIF (Rp)	LOKASI	SUMBER DANA	PRIORITAS			TARGET	PAGU INDIKATIF (Rp)		
											NASIONAL	DAERAH					
1	2	3	4	5	6	7	8	9	10	11	12	13	14	15	16	17	
	1.01.02.2.01	Pengelolaan Pendidikan Sekolah Dasar	-	-			-	126.900.000,00			-	Meningkatkan kualitas Sumberdaya Manusia 3. Pemantapan Kualitas Sumber Daya Manusia Yang Unggul Dan Berdaya Saing	-	-	126.900.000,00	SD NEGERI 1 SWASTIKA BUANA NPSN. 10802683	
	1.01.02.2.01.0029	Pengelolaan Dana BOS Sekolah Dasar															
			<i>Jumlah Sekolah Dasar yang Mengelola Dana BOS</i>				1 Satuan Pendidikan	126.900.000,00	Kab. Lampung Tengah, Semua Kecamatan, Semua Kel/Desa	DAK NON FISIK-BOS REGULER	-	Meningkatkan kualitas Sumberdaya Manusia 3. Pemantapan Kualitas Sumber Daya Manusia Yang Unggul Dan Berdaya Saing	-		126.900.000,00	SD NEGERI 1 SWASTIKA BUANA NPSN. 10802683	
		<b>SD NEGERI 1 TANJUNG HARAPAN SEPUTIH BANYAK NPSN. 10814608</b>							<b>269.780.000,00</b>							<b>269.780.000,00</b>	
	<b>1</b>	<b>URUSAN PEMERINTAHAN WAJIB YANG BERKAITAN DENGAN PELAYANAN DASAR</b>						<b>269.780.000,00</b>							<b>269.780.000,00</b>		
	<b>1.01</b>	<b>URUSAN PEMERINTAHAN BIDANG PENDIDIKAN</b>						<b>269.780.000,00</b>							<b>269.780.000,00</b>		
1.	<b>1.01.02</b>	<b>PROGRAM PENGELOLAAN PENDIDIKAN</b>	-	-			-	<b>269.780.000,00</b>						-	<b>269.780.000,00</b>		
	1.01.02.2.01	Pengelolaan Pendidikan Sekolah Dasar	-	-			-	269.780.000,00			-	Meningkatkan kualitas Sumberdaya Manusia 3. Pemantapan Kualitas Sumber Daya Manusia Yang Unggul Dan Berdaya Saing	-	-	269.780.000,00	SD NEGERI 1 TANJUNG HARAPAN SEPUTIH BANYAK NPSN. 10814608	
	1.01.02.2.01.0029	Pengelolaan Dana BOS Sekolah Dasar															

NO	KODE	URUSAN / BIDANG URUSAN / PROGRAM / KEGIATAN / SUB KEGIATAN	INDIKATOR PROGRAM / KEGIATAN / SUB KEGIATAN	TARGET AKHIR PERIODE RENSTRA OPD	REALISASI CAPAIAN RENJA OPD TAHUN 2022	PRAKIRAAN CAPAIAN TARGET RENJA OPD TAHUN 2023	CAPAIAN KINERJA DAN KERANGKA PENDANAAN					KELOMPOK SASARAN	PRAKIRAAN MAJU RENCANA TAHUN 2025		PERANGKAT DAERAH PENANGGUNG JAWAB	
							TARGET 2024	PAGU INDIKATIF (Rp)	LOKASI	SUMBER DANA	PRIORITAS		TARGET	PAGU INDIKATIF (Rp)		
											NASIONAL					DAERAH
1	2	3	4	5	6	7	8	9	10	11	12	13	14	15	16	17
			<i>Jumlah Sekolah Dasar yang Mengelola Dana BOS</i>				1 Satuan Pendidikan	269.780.000,00	Kab. Lampung Tengah, Semua Kecamatan, Semua Kel/Desa	DAK NON FISIK-BOS REGULER	-	Meningkatkan kualitas Sumberdaya Manusia 3. Pemantapan Kualitas Sumber Daya Manusia Yang Unggul Dan Berdaya Saing	-		269.780.000,00	SD NEGERI 1 TANJUNG HARAPAN SEPUTIH BANYAK NPSN. 10814608
SD NEGERI 2 SAKTI BUANA NPSN. 10810293								0,00							96.820.000,00	
1		URUSAN PEMERINTAHAN WAJIB YANG BERKAITAN DENGAN PELAYANAN DASAR						0,00							96.820.000,00	
	1.01	URUSAN PEMERINTAHAN BIDANG PENDIDIKAN						0,00							96.820.000,00	
1.	1.01.02	PROGRAM PENGELOLAAN PENDIDIKAN	-	-			-	0,00						-	96.820.000,00	
	1.01.02.2.01	Pengelolaan Pendidikan Sekolah Dasar	-	-			-	0,00			-	Meningkatkan kualitas Sumberdaya Manusia 3. Pemantapan Kualitas Sumber Daya Manusia Yang Unggul Dan Berdaya Saing	-	-	96.820.000,00	SD NEGERI 2 SAKTI BUANA NPSN. 10810293
	1.01.02.2.01.0029	Pengelolaan Dana BOS Sekolah Dasar														
			<i>Jumlah Sekolah Dasar yang Mengelola Dana BOS</i>				1 Satuan Pendidikan	0,00	Kab. Lampung Tengah, Semua Kecamatan, Semua Kel/Desa	DAK NON FISIK-BOS REGULER	-	Meningkatkan kualitas Sumberdaya Manusia 3. Pemantapan Kualitas Sumber Daya Manusia Yang Unggul Dan Berdaya Saing	-		96.820.000,00	SD NEGERI 2 SAKTI BUANA NPSN. 10810293
SD NEGERI 2 SANGGAR BUANA NPSN. 10802477								0,00							72.380.000,00	

NO	KODE	URUSAN / BIDANG URUSAN / PROGRAM / KEGIATAN / SUB KEGIATAN	INDIKATOR PROGRAM / KEGIATAN / SUB KEGIATAN	TARGET AKHIR PERIODE RENSTRA OPD	REALISASI CAPAIAN RENJA OPD TAHUN 2022	PRAKIRAAN CAPAIAN TARGET RENJA OPD TAHUN 2023	CAPAIAN KINERJA DAN KERANGKA PENDANAAN						KELOMPOK SASARAN	PRAKIRAAN MAJU RENCANA TAHUN 2025		PERANGKAT DAERAH PENANGGUNG JAWAB	
							TARGET 2024	PAGU INDIKATIF (Rp)	LOKASI	SUMBER DANA	PRIORITAS			TARGET	PAGU INDIKATIF (Rp)		
											NASIONAL	DAERAH					
1	2	3	4	5	6	7	8	9	10	11	12	13	14	15	16	17	
	1	URUSAN PEMERINTAHAN WAJIB YANG BERKAITAN DENGAN PELAYANAN DASAR						0,00							72.380.000,00		
	1.01	URUSAN PEMERINTAHAN BIDANG PENDIDIKAN						0,00							72.380.000,00		
1.	1.01.02	PROGRAM PENGELOLAAN PENDIDIKAN	-	-			-	0,00						-	72.380.000,00		
	1.01.02.2.01	Pengelolaan Pendidikan Sekolah Dasar	-	-			-	0,00			-	Meningkatkan kualitas Sumberdaya Manusia 3. Pemantapan Kualitas Sumber Daya Manusia Yang Unggul Dan Berdaya Saing	-	-	72.380.000,00	SD NEGERI 2 SANGGAR BUANA NPSN. 10802477	
	1.01.02.2.01.0029	Pengelolaan Dana BOS Sekolah Dasar															
			Jumlah Sekolah Dasar yang Mengelola Dana BOS				1 Satuan Pendidikan	0,00	Kab. Lampung Tengah, Semua Kecamatan, Semua Kel/Desa	DAK NON FISIK-BOS REGULER	-	Meningkatkan kualitas Sumberdaya Manusia 3. Pemantapan Kualitas Sumber Daya Manusia Yang Unggul Dan Berdaya Saing	-		72.380.000,00	SD NEGERI 2 SANGGAR BUANA NPSN. 10802477	
		SD NEGERI 2 SARI BAKTI NPSN. 10802494							46.060.000,00							46.060.000,00	
	1	URUSAN PEMERINTAHAN WAJIB YANG BERKAITAN DENGAN PELAYANAN DASAR						46.060.000,00							46.060.000,00		
	1.01	URUSAN PEMERINTAHAN BIDANG PENDIDIKAN						46.060.000,00							46.060.000,00		
1.	1.01.02	PROGRAM PENGELOLAAN PENDIDIKAN	-	-			-	46.060.000,00						-	46.060.000,00		

NO	KODE	URUSAN / BIDANG URUSAN / PROGRAM / KEGIATAN / SUB KEGIATAN	INDIKATOR PROGRAM / KEGIATAN / SUB KEGIATAN	TARGET AKHIR PERIODE RENSTRA OPD	REALISASI CAPAIAN RENJA OPD TAHUN 2022	PRAKIRAAN CAPAIAN TARGET RENJA OPD TAHUN 2023	CAPAIAN KINERJA DAN KERANGKA PENDANAAN						KELOMPOK SASARAN	PRAKIRAAN MAJU RENCANA TAHUN 2025		PERANGKAT DAERAH PENANGGUNG JAWAB
							TARGET 2024	PAGU INDIKATIF (Rp)	LOKASI	SUMBER DANA	PRIORITAS			TARGET	PAGU INDIKATIF (Rp)	
											NASIONAL	DAERAH				
1	2	3	4	5	6	7	8	9	10	11	12	13	14	15	16	17
	1.01.02.2.01	Pengelolaan Pendidikan Sekolah Dasar	-	-			-	46.060.000,00			-	Meningkatkan kualitas Sumberdaya Manusia 3. Pemantapan Kualitas Sumber Daya Manusia Yang Unggul Dan Berdaya Saing	-	-	46.060.000,00	SD NEGERI 2 SARI BAKTI NPSN. 10802494
	1.01.02.2.01.0029	Pengelolaan Dana BOS Sekolah Dasar														
			<i>Jumlah Sekolah Dasar yang Mengelola Dana BOS</i>				1 Satuan Pendidikan	46.060.000,00	Kab. Lampung Tengah, Semua Kecamatan, Semua Kel/Desa	DAK NON FISIK-BOS REGULER	-	Meningkatkan kualitas Sumberdaya Manusia 3. Pemantapan Kualitas Sumber Daya Manusia Yang Unggul Dan Berdaya Saing	-		46.060.000,00	SD NEGERI 2 SARI BAKTI NPSN. 10802494
		<b>SD NEGERI 2 SETIA BAKTI NPSN. 10802499</b>						<b>178.600.000,00</b>							<b>178.600.000,00</b>	
	<b>1</b>	<b>URUSAN PEMERINTAHAN WAJIB YANG BERKAITAN DENGAN PELAYANAN DASAR</b>						<b>178.600.000,00</b>							<b>178.600.000,00</b>	
	<b>1.01</b>	<b>URUSAN PEMERINTAHAN BIDANG PENDIDIKAN</b>						<b>178.600.000,00</b>							<b>178.600.000,00</b>	
1.	<b>1.01.02</b>	<b>PROGRAM PENGELOLAAN PENDIDIKAN</b>	-	-			-	<b>178.600.000,00</b>						-	<b>178.600.000,00</b>	
	1.01.02.2.01	Pengelolaan Pendidikan Sekolah Dasar	-	-			-	178.600.000,00			-	Meningkatkan kualitas Sumberdaya Manusia 3. Pemantapan Kualitas Sumber Daya Manusia Yang Unggul Dan Berdaya Saing	-	-	178.600.000,00	SD NEGERI 2 SETIA BAKTI NPSN. 10802499
	1.01.02.2.01.0029	Pengelolaan Dana BOS Sekolah Dasar														



NO	KODE	URUSAN / BIDANG URUSAN / PROGRAM / KEGIATAN / SUB KEGIATAN	INDIKATOR PROGRAM / KEGIATAN / SUB KEGIATAN	TARGET AKHIR PERIODE RENSTRA OPD	REALISASI CAPAIAN RENJA OPD TAHUN 2022	PRAKIRAAN CAPAIAN TARGET RENJA OPD TAHUN 2023	CAPAIAN KINERJA DAN KERANGKA PENDANAAN						KELOMPOK SASARAN	PRAKIRAAN MAJU RENCANA TAHUN 2025		PERANGKAT DAERAH PENANGGUNG JAWAB
							TARGET 2024	PAGU INDIKATIF (Rp)	LOKASI	SUMBER DANA	PRIORITAS			TARGET	PAGU INDIKATIF (Rp)	
											NASIONAL	DAERAH				
1	2	3	4	5	6	7	8	9	10	11	12	13	14	15	16	17
			<i>Jumlah Sekolah Dasar yang Mengelola Dana BOS</i>				1 Satuan Pendidikan	178.600.000,00	Kab. Lampung Tengah, Semua Kecamatan, Semua Kel/Desa	DAK NON FISIK-BOS REGULER	-	Meningkatkan kualitas Sumberdaya Manusia 3. Pemantapan Kualitas Sumber Daya Manusia Yang Unggul Dan Berdaya Saing	-		178.600.000,00	SD NEGERI 2 SETIA BAKTI NPSN. 10802499
<b>SD NEGERI 2 SETIA BUMI NPSN. 10802498</b>								<b>0,00</b>							<b>83.660.000,00</b>	
1		URUSAN PEMERINTAHAN WAJIB YANG BERKAITAN DENGAN PELAYANAN DASAR						0,00							83.660.000,00	
	1.01	URUSAN PEMERINTAHAN BIDANG PENDIDIKAN						0,00							83.660.000,00	
1.	1.01.02	PROGRAM PENGELOLAAN PENDIDIKAN	-	-			-	0,00						-	83.660.000,00	
	1.01.02.2.01	Pengelolaan Pendidikan Sekolah Dasar	-	-			-	0,00			-	Meningkatkan kualitas Sumberdaya Manusia 3. Pemantapan Kualitas Sumber Daya Manusia Yang Unggul Dan Berdaya Saing	-	-	83.660.000,00	SD NEGERI 2 SETIA BUMI NPSN. 10802498
	1.01.02.2.01.0029	Pengelolaan Dana BOS Sekolah Dasar														
			<i>Jumlah Sekolah Dasar yang Mengelola Dana BOS</i>				1 Satuan Pendidikan	0,00	Kab. Lampung Tengah, Semua Kecamatan, Semua Kel/Desa	DAK NON FISIK-BOS REGULER	-	Meningkatkan kualitas Sumberdaya Manusia 3. Pemantapan Kualitas Sumber Daya Manusia Yang Unggul Dan Berdaya Saing	-		83.660.000,00	SD NEGERI 2 SETIA BUMI NPSN. 10802498
<b>SD NEGERI 2 SISWO BANGUN NPSN. 10801693</b>								<b>0,00</b>							<b>269.780.000,00</b>	

NO	KODE	URUSAN / BIDANG URUSAN / PROGRAM / KEGIATAN / SUB KEGIATAN	INDIKATOR PROGRAM / KEGIATAN / SUB KEGIATAN	TARGET AKHIR PERIODE RENSTRA OPD	REALISASI CAPAIAN RENJA OPD TAHUN 2022	PRAKIRAAN CAPAIAN TARGET RENJA OPD TAHUN 2023	CAPAIAN KINERJA DAN KERANGKA PENDANAAN						KELOMPOK SASARAN	PRAKIRAAN MAJU RENCANA TAHUN 2025		PERANGKAT DAERAH PENANGGUNG JAWAB	
							TARGET 2024	PAGU INDIKATIF (Rp)	LOKASI	SUMBER DANA	PRIORITAS			TARGET	PAGU INDIKATIF (Rp)		
											NASIONAL	DAERAH					
1	2	3	4	5	6	7	8	9	10	11	12	13	14	15	16	17	
	1	URUSAN PEMERINTAHAN WAJIB YANG BERKAITAN DENGAN PELAYANAN DASAR						0,00							269.780.000,00		
	1.01	URUSAN PEMERINTAHAN BIDANG PENDIDIKAN						0,00							269.780.000,00		
1.	1.01.02	PROGRAM PENGELOLAAN PENDIDIKAN	-	-			-	0,00						-	269.780.000,00		
	1.01.02.2.01	Pengelolaan Pendidikan Sekolah Dasar	-	-			-	0,00			-	Meningkatkan kualitas Sumberdaya Manusia 3. Pemantapan Kualitas Sumber Daya Manusia Yang Unggul Dan Berdaya Saing	-	-	269.780.000,00	SD NEGERI 2 SISWO BANGUN NPSN. 10801693	
	1.01.02.2.01.0029	Pengelolaan Dana BOS Sekolah Dasar															
			Jumlah Sekolah Dasar yang Mengelola Dana BOS				1 Satuan Pendidikan	0,00	Kab. Lampung Tengah, Semua Kecamatan, Semua Kel/Desa	DAK NON FISIK-BOS REGULER	-	Meningkatkan kualitas Sumberdaya Manusia 3. Pemantapan Kualitas Sumber Daya Manusia Yang Unggul Dan Berdaya Saing	-		269.780.000,00	SD NEGERI 2 SISWO BANGUN NPSN. 10801693	
		SD NEGERI 2 SUMBER BAHAGIA NPSN. 10801683							0,00							229.360.000,00	
	1	URUSAN PEMERINTAHAN WAJIB YANG BERKAITAN DENGAN PELAYANAN DASAR						0,00							229.360.000,00		
	1.01	URUSAN PEMERINTAHAN BIDANG PENDIDIKAN						0,00							229.360.000,00		
1.	1.01.02	PROGRAM PENGELOLAAN PENDIDIKAN	-	-			-	0,00						-	229.360.000,00		

NO	KODE	URUSAN / BIDANG URUSAN / PROGRAM / KEGIATAN / SUB KEGIATAN	INDIKATOR PROGRAM / KEGIATAN / SUB KEGIATAN	TARGET AKHIR PERIODE RENSTRA OPD	REALISASI CAPAIAN RENJA OPD TAHUN 2022	PRAKIRAAN CAPAIAN TARGET RENJA OPD TAHUN 2023	CAPAIAN KINERJA DAN KERANGKA PENDANAAN						KELOMPOK SASARAN	PRAKIRAAN MAJU RENCANA TAHUN 2025		PERANGKAT DAERAH PENANGGUNG JAWAB
							TARGET 2024	PAGU INDIKATIF (Rp)	LOKASI	SUMBER DANA	PRIORITAS			TARGET	PAGU INDIKATIF (Rp)	
											NASIONAL	DAERAH				
1	2	3	4	5	6	7	8	9	10	11	12	13	14	15	16	17
	1.01.02.2.01	Pengelolaan Pendidikan Sekolah Dasar	-	-			-	0,00			-	Meningkatkan kualitas Sumberdaya Manusia 3. Pemantapan Kualitas Sumber Daya Manusia Yang Unggul Dan Berdaya Saing	-	-	229.360.000,00	SD NEGERI 2 SUMBER BAHAGIA NPSN. 10801683
	1.01.02.2.01.0029	Pengelolaan Dana BOS Sekolah Dasar														
			<i>Jumlah Sekolah Dasar yang Mengelola Dana BOS</i>				1 Satuan Pendidikan	0,00	Kab. Lampung Tengah, Semua Kecamatan, Semua Kel/Desa	DAK NON FISIK-BOS REGULER	-	Meningkatkan kualitas Sumberdaya Manusia 3. Pemantapan Kualitas Sumber Daya Manusia Yang Unggul Dan Berdaya Saing	-		229.360.000,00	SD NEGERI 2 SUMBER BAHAGIA NPSN. 10801683
		<b>SD NEGERI 2 SWASTIKA BUANA NPSN. 10801657</b>						<b>0,00</b>							<b>46.060.000,00</b>	
	<b>1</b>	<b>URUSAN PEMERINTAHAN WAJIB YANG BERKAITAN DENGAN PELAYANAN DASAR</b>						<b>0,00</b>							<b>46.060.000,00</b>	
	<b>1.01</b>	<b>URUSAN PEMERINTAHAN BIDANG PENDIDIKAN</b>						<b>0,00</b>							<b>46.060.000,00</b>	
1.	<b>1.01.02</b>	<b>PROGRAM PENGELOLAAN PENDIDIKAN</b>	-	-			-	<b>0,00</b>						-	<b>46.060.000,00</b>	
	1.01.02.2.01	Pengelolaan Pendidikan Sekolah Dasar	-	-			-	0,00			-	Meningkatkan kualitas Sumberdaya Manusia 3. Pemantapan Kualitas Sumber Daya Manusia Yang Unggul Dan Berdaya Saing	-	-	46.060.000,00	SD NEGERI 2 SWASTIKA BUANA NPSN. 10801657
	1.01.02.2.01.0029	Pengelolaan Dana BOS Sekolah Dasar														

NO	KODE	URUSAN / BIDANG URUSAN / PROGRAM / KEGIATAN / SUB KEGIATAN	INDIKATOR PROGRAM / KEGIATAN / SUB KEGIATAN	TARGET AKHIR PERIODE RENSTRA OPD	REALISASI CAPAIAN RENJA OPD TAHUN 2022	PRAKIRAAN CAPAIAN TARGET RENJA OPD TAHUN 2023	CAPAIAN KINERJA DAN KERANGKA PENDANAAN						KELOMPOK SASARAN	PRAKIRAAN MAJU RENCANA TAHUN 2025		PERANGKAT DAERAH PENANGGUNG JAWAB
							TARGET 2024	PAGU INDIKATIF (Rp)	LOKASI	SUMBER DANA	PRIORITAS			TARGET	PAGU INDIKATIF (Rp)	
											NASIONAL	DAERAH				
1	2	3	4	5	6	7	8	9	10	11	12	13	14	15	16	17
			<i>Jumlah Sekolah Dasar yang Mengelola Dana BOS</i>				1 Satuan Pendidikan	0,00	Kab. Lampung Tengah, Semua Kecamatan, Semua Kel/Desa	DAK NON FISIK-BOS REGULER	-	Meningkatkan kualitas Sumberdaya Manusia 3. Pemantapan Kualitas Sumber Daya Manusia Yang Unggul Dan Berdaya Saing	-		46.060.000,00	SD NEGERI 2 SWASTIKA BUANA NPSN. 10801657
<b>SD NEGERI 2 TANJUNG HARAPAN SEPUTIH BANYAK NPSN. 10814609</b>								<b>143.820.000,00</b>							<b>143.820.000,00</b>	
	<b>1</b>	<b>URUSAN PEMERINTAHAN WAJIB YANG BERKAITAN DENGAN PELAYANAN DASAR</b>						<b>143.820.000,00</b>							<b>143.820.000,00</b>	
	<b>1.01</b>	<b>URUSAN PEMERINTAHAN BIDANG PENDIDIKAN</b>						<b>143.820.000,00</b>							<b>143.820.000,00</b>	
1.	<b>1.01.02</b>	<b>PROGRAM PENGELOLAAN PENDIDIKAN</b>	-	-			-	<b>143.820.000,00</b>						-	<b>143.820.000,00</b>	
	1.01.02.2.01	Pengelolaan Pendidikan Sekolah Dasar	-	-			-	143.820.000,00			-	Meningkatkan kualitas Sumberdaya Manusia 3. Pemantapan Kualitas Sumber Daya Manusia Yang Unggul Dan Berdaya Saing	-	-	143.820.000,00	SD NEGERI 2 TANJUNG HARAPAN SEPUTIH BANYAK NPSN. 10814609
	1.01.02.2.01.0029	Pengelolaan Dana BOS Sekolah Dasar														
			<i>Jumlah Sekolah Dasar yang Mengelola Dana BOS</i>				1 Satuan Pendidikan	143.820.000,00	Kab. Lampung Tengah, Semua Kecamatan, Semua Kel/Desa	DAK NON FISIK-BOS REGULER	-	Meningkatkan kualitas Sumberdaya Manusia 3. Pemantapan Kualitas Sumber Daya Manusia Yang Unggul Dan Berdaya Saing	-		143.820.000,00	SD NEGERI 2 TANJUNG HARAPAN SEPUTIH BANYAK NPSN. 10814609
<b>SD NEGERI 3 SANGGAR BUANA NPSN. 10801645</b>								<b>159.800.000,00</b>							<b>159.800.000,00</b>	

NO	KODE	URUSAN / BIDANG URUSAN / PROGRAM / KEGIATAN / SUB KEGIATAN	INDIKATOR PROGRAM / KEGIATAN / SUB KEGIATAN	TARGET AKHIR PERIODE RENSTRA OPD	REALISASI CAPAIAN RENJA OPD TAHUN 2022	PRAKIRAAN CAPAIAN TARGET RENJA OPD TAHUN 2023	CAPAIAN KINERJA DAN KERANGKA PENDANAAN						KELOMPOK SASARAN	PRAKIRAAN MAJU RENCANA TAHUN 2025		PERANGKAT DAERAH PENANGGUNG JAWAB	
							TARGET 2024	PAGU INDIKATIF (Rp)	LOKASI	SUMBER DANA	PRIORITAS			TARGET	PAGU INDIKATIF (Rp)		
											NASIONAL	DAERAH					
1	2	3	4	5	6	7	8	9	10	11	12	13	14	15	16	17	
	1	URUSAN PEMERINTAHAN WAJIB YANG BERKAITAN DENGAN PELAYANAN DASAR						159.800.000,00							159.800.000,00		
	1.01	URUSAN PEMERINTAHAN BIDANG PENDIDIKAN						159.800.000,00							159.800.000,00		
1.	1.01.02	PROGRAM PENGELOLAAN PENDIDIKAN	-	-			-	159.800.000,00						-	159.800.000,00		
	1.01.02.2.01	Pengelolaan Pendidikan Sekolah Dasar	-	-			-	159.800.000,00			-	Meningkatkan kualitas Sumberdaya Manusia 3. Pemantapan Kualitas Sumber Daya Manusia Yang Unggul Dan Berdaya Saing	-	-	159.800.000,00	SD NEGERI 3 SANGGAR BUANA NPSN. 10801645	
	1.01.02.2.01.0029	Pengelolaan Dana BOS Sekolah Dasar															
			Jumlah Sekolah Dasar yang Mengelola Dana BOS				1 Satuan Pendidikan	159.800.000,00	Kab. Lampung Tengah, Semua Kecamatan, Semua Kel/Desa	DAK NON FISIK-BOS REGULER	-	Meningkatkan kualitas Sumberdaya Manusia 3. Pemantapan Kualitas Sumber Daya Manusia Yang Unggul Dan Berdaya Saing	-		159.800.000,00	SD NEGERI 3 SANGGAR BUANA NPSN. 10801645	
		SD NEGERI 3 SARI BAKTI NPSN. 10801572							110.920.000,00							110.920.000,00	
	1	URUSAN PEMERINTAHAN WAJIB YANG BERKAITAN DENGAN PELAYANAN DASAR						110.920.000,00							110.920.000,00		
	1.01	URUSAN PEMERINTAHAN BIDANG PENDIDIKAN						110.920.000,00							110.920.000,00		
1.	1.01.02	PROGRAM PENGELOLAAN PENDIDIKAN	-	-			-	110.920.000,00						-	110.920.000,00		

NO	KODE	URUSAN / BIDANG URUSAN / PROGRAM / KEGIATAN / SUB KEGIATAN	INDIKATOR PROGRAM / KEGIATAN / SUB KEGIATAN	TARGET AKHIR PERIODE RENSTRA OPD	REALISASI CAPAIAN RENJA OPD TAHUN 2022	PRAKIRAAN CAPAIAN TARGET RENJA OPD TAHUN 2023	CAPAIAN KINERJA DAN KERANGKA PENDANAAN						KELOMPOK SASARAN	PRAKIRAAN MAJU RENCANA TAHUN 2025		PERANGKAT DAERAH PENANGGUNG JAWAB	
							TARGET 2024	PAGU INDIKATIF (Rp)	LOKASI	SUMBER DANA	PRIORITAS			TARGET	PAGU INDIKATIF (Rp)		
											NASIONAL	DAERAH					
1	2	3	4	5	6	7	8	9	10	11	12	13	14	15	16	17	
	1.01.02.2.01	Pengelolaan Pendidikan Sekolah Dasar	-	-			-	110.920.000,00			-	Meningkatkan kualitas Sumberdaya Manusia 3. Pemantapan Kualitas Sumber Daya Manusia Yang Unggul Dan Berdaya Saing	-	-	110.920.000,00	SD NEGERI 3 SARI BAKTI NPSN. 10801572	
	1.01.02.2.01.0029	Pengelolaan Dana BOS Sekolah Dasar															
			<i>Jumlah Sekolah Dasar yang Mengelola Dana BOS</i>				1 Satuan Pendidikan	110.920.000,00	Kab. Lampung Tengah, Semua Kecamatan, Semua Kel/Desa	DAK NON FISIK-BOS REGULER	-	Meningkatkan kualitas Sumberdaya Manusia 3. Pemantapan Kualitas Sumber Daya Manusia Yang Unggul Dan Berdaya Saing	-		110.920.000,00	SD NEGERI 3 SARI BAKTI NPSN. 10801572	
		<b>SD NEGERI 3 SETIA BAKTI NPSN. 10801546</b>							<b>51.700.000,00</b>							<b>51.700.000,00</b>	
	<b>1</b>	<b>URUSAN PEMERINTAHAN WAJIB YANG BERKAITAN DENGAN PELAYANAN DASAR</b>						<b>51.700.000,00</b>							<b>51.700.000,00</b>		
	<b>1.01</b>	<b>URUSAN PEMERINTAHAN BIDANG PENDIDIKAN</b>						<b>51.700.000,00</b>							<b>51.700.000,00</b>		
1.	<b>1.01.02</b>	<b>PROGRAM PENGELOLAAN PENDIDIKAN</b>	-	-			-	<b>51.700.000,00</b>						-	<b>51.700.000,00</b>		
	1.01.02.2.01	Pengelolaan Pendidikan Sekolah Dasar	-	-			-	51.700.000,00			-	Meningkatkan kualitas Sumberdaya Manusia 3. Pemantapan Kualitas Sumber Daya Manusia Yang Unggul Dan Berdaya Saing	-	-	51.700.000,00	SD NEGERI 3 SETIA BAKTI NPSN. 10801546	
	1.01.02.2.01.0029	Pengelolaan Dana BOS Sekolah Dasar															

NO	KODE	URUSAN / BIDANG URUSAN / PROGRAM / KEGIATAN / SUB KEGIATAN	INDIKATOR PROGRAM / KEGIATAN / SUB KEGIATAN	TARGET AKHIR PERIODE RENSTRA OPD	REALISASI CAPAIAN RENJA OPD TAHUN 2022	PRAKIRAAN CAPAIAN TARGET RENJA OPD TAHUN 2023	CAPAIAN KINERJA DAN KERANGKA PENDANAAN						KELOMPOK SASARAN	PRAKIRAAN MAJU RENCANA TAHUN 2025		PERANGKAT DAERAH PENANGGUNG JAWAB
							TARGET 2024	PAGU INDIKATIF (Rp)	LOKASI	SUMBER DANA	PRIORITAS			TARGET	PAGU INDIKATIF (Rp)	
											NASIONAL	DAERAH				
1	2	3	4	5	6	7	8	9	10	11	12	13	14	15	16	17
			<i>Jumlah Sekolah Dasar yang Mengelola Dana BOS</i>				1 Satuan Pendidikan	51.700.000,00	Kab. Lampung Tengah, Semua Kecamatan, Semua Kel/Desa	DAK NON FISIK-BOS REGULER	-	Meningkatkan kualitas Sumberdaya Manusia 3. Pemantapan Kualitas Sumber Daya Manusia Yang Unggul Dan Berdaya Saing	-		51.700.000,00	SD NEGERI 3 SETIA BAKTI NPSN. 10801546
<b>SD NEGERI 3 SETIA BUMI NPSN. 10810295</b>								<b>0,00</b>							<b>82.720.000,00</b>	
1		<b>URUSAN PEMERINTAHAN WAJIB YANG BERKAITAN DENGAN PELAYANAN DASAR</b>						<b>0,00</b>							<b>82.720.000,00</b>	
	<b>1.01</b>	<b>URUSAN PEMERINTAHAN BIDANG PENDIDIKAN</b>						<b>0,00</b>							<b>82.720.000,00</b>	
1.	<b>1.01.02</b>	<b>PROGRAM PENGELOLAAN PENDIDIKAN</b>	-	-			-	<b>0,00</b>						-	<b>82.720.000,00</b>	
	1.01.02.2.01	Pengelolaan Pendidikan Sekolah Dasar	-	-			-	0,00			-	Meningkatkan kualitas Sumberdaya Manusia 3. Pemantapan Kualitas Sumber Daya Manusia Yang Unggul Dan Berdaya Saing	-	-	82.720.000,00	SD NEGERI 3 SETIA BUMI NPSN. 10810295
	1.01.02.2.01.0029	Pengelolaan Dana BOS Sekolah Dasar														
			<i>Jumlah Sekolah Dasar yang Mengelola Dana BOS</i>				1 Satuan Pendidikan	0,00	Kab. Lampung Tengah, Semua Kecamatan, Semua Kel/Desa	DAK NON FISIK-BOS REGULER	-	Meningkatkan kualitas Sumberdaya Manusia 3. Pemantapan Kualitas Sumber Daya Manusia Yang Unggul Dan Berdaya Saing	-		82.720.000,00	SD NEGERI 3 SETIA BUMI NPSN. 10810295
<b>SD NEGERI 3 SRI BASUKI NPSN. 10801538</b>								<b>0,00</b>							<b>99.640.000,00</b>	

NO	KODE	URUSAN / BIDANG URUSAN / PROGRAM / KEGIATAN / SUB KEGIATAN	INDIKATOR PROGRAM / KEGIATAN / SUB KEGIATAN	TARGET AKHIR PERIODE RENSTRA OPD	REALISASI CAPAIAN RENJA OPD TAHUN 2022	PRAKIRAAN CAPAIAN TARGET RENJA OPD TAHUN 2023	CAPAIAN KINERJA DAN KERANGKA PENDANAAN						KELOMPOK SASARAN	PRAKIRAAN MAJU RENCANA TAHUN 2025		PERANGKAT DAERAH PENANGGUNG JAWAB	
							TARGET 2024	PAGU INDIKATIF (Rp)	LOKASI	SUMBER DANA	PRIORITAS			TARGET	PAGU INDIKATIF (Rp)		
											NASIONAL	DAERAH					
1	2	3	4	5	6	7	8	9	10	11	12	13	14	15	16	17	
	1	URUSAN PEMERINTAHAN WAJIB YANG BERKAITAN DENGAN PELAYANAN DASAR						0,00							99.640.000,00		
	1.01	URUSAN PEMERINTAHAN BIDANG PENDIDIKAN						0,00							99.640.000,00		
1.	1.01.02	PROGRAM PENGELOLAAN PENDIDIKAN	-	-			-	0,00						-	99.640.000,00		
	1.01.02.2.01	Pengelolaan Pendidikan Sekolah Dasar	-	-			-	0,00			-	Meningkatkan kualitas Sumberdaya Manusia 3. Pemantapan Kualitas Sumber Daya Manusia Yang Unggul Dan Berdaya Saing	-	-	99.640.000,00	SD NEGERI 3 SRI BASUKI NPSN. 10801538	
	1.01.02.2.01.0029	Pengelolaan Dana BOS Sekolah Dasar															
			Jumlah Sekolah Dasar yang Mengelola Dana BOS				1 Satuan Pendidikan	0,00	Kab. Lampung Tengah, Semua Kecamatan, Semua Kel/Desa	DAK NON FISIK-BOS REGULER	-	Meningkatkan kualitas Sumberdaya Manusia 3. Pemantapan Kualitas Sumber Daya Manusia Yang Unggul Dan Berdaya Saing	-		99.640.000,00	SD NEGERI 3 SRI BASUKI NPSN. 10801538	
		SD NEGERI 3 SUMBER BAHAGIA NPSN. 10801563							168.260.000,00							168.260.000,00	
	1	URUSAN PEMERINTAHAN WAJIB YANG BERKAITAN DENGAN PELAYANAN DASAR						168.260.000,00							168.260.000,00		
	1.01	URUSAN PEMERINTAHAN BIDANG PENDIDIKAN						168.260.000,00							168.260.000,00		
1.	1.01.02	PROGRAM PENGELOLAAN PENDIDIKAN	-	-			-	168.260.000,00						-	168.260.000,00		



NO	KODE	URUSAN / BIDANG URUSAN / PROGRAM / KEGIATAN / SUB KEGIATAN	INDIKATOR PROGRAM / KEGIATAN / SUB KEGIATAN	TARGET AKHIR PERIODE RENSTRA OPD	REALISASI CAPAIAN RENJA OPD TAHUN 2022	PRAKIRAAN CAPAIAN TARGET RENJA OPD TAHUN 2023	CAPAIAN KINERJA DAN KERANGKA PENDANAAN						KELOMPOK SASARAN	PRAKIRAAN MAJU RENCANA TAHUN 2025		PERANGKAT DAERAH PENANGGUNG JAWAB
							TARGET 2024	PAGU INDIKATIF (Rp)	LOKASI	SUMBER DANA	PRIORITAS			TARGET	PAGU INDIKATIF (Rp)	
											NASIONAL	DAERAH				
1	2	3	4	5	6	7	8	9	10	11	12	13	14	15	16	17
	1.01.02.2.01	Pengelolaan Pendidikan Sekolah Dasar	-	-			-	168.260.000,00			-	Meningkatkan kualitas Sumberdaya Manusia 3. Pemantapan Kualitas Sumber Daya Manusia Yang Unggul Dan Berdaya Saing	-	-	168.260.000,00	SD NEGERI 3 SUMBER BAHAGIA NPSN. 10801563
	1.01.02.2.01.0029	Pengelolaan Dana BOS Sekolah Dasar														
			<i>Jumlah Sekolah Dasar yang Mengelola Dana BOS</i>				1 Satuan Pendidikan	168.260.000,00	Kab. Lampung Tengah, Semua Kecamatan, Semua Kel/Desa	DAK NON FISIK-BOS REGULER	-	Meningkatkan kualitas Sumberdaya Manusia 3. Pemantapan Kualitas Sumber Daya Manusia Yang Unggul Dan Berdaya Saing	-		168.260.000,00	SD NEGERI 3 SUMBER BAHAGIA NPSN. 10801563
		<b>SD NEGERI 3 SUMBER BARU NPSN. 10801562</b>						<b>0,00</b>							<b>57.340.000,00</b>	
	<b>1</b>	<b>URUSAN PEMERINTAHAN WAJIB YANG BERKAITAN DENGAN PELAYANAN DASAR</b>						<b>0,00</b>							<b>57.340.000,00</b>	
	<b>1.01</b>	<b>URUSAN PEMERINTAHAN BIDANG PENDIDIKAN</b>						<b>0,00</b>							<b>57.340.000,00</b>	
1.	<b>1.01.02</b>	<b>PROGRAM PENGELOLAAN PENDIDIKAN</b>	-	-			-	<b>0,00</b>						-	<b>57.340.000,00</b>	
	1.01.02.2.01	Pengelolaan Pendidikan Sekolah Dasar	-	-			-	0,00			-	Meningkatkan kualitas Sumberdaya Manusia 3. Pemantapan Kualitas Sumber Daya Manusia Yang Unggul Dan Berdaya Saing	-	-	57.340.000,00	SD NEGERI 3 SUMBER BARU NPSN. 10801562
	1.01.02.2.01.0029	Pengelolaan Dana BOS Sekolah Dasar														

NO	KODE	URUSAN / BIDANG URUSAN / PROGRAM / KEGIATAN / SUB KEGIATAN	INDIKATOR PROGRAM / KEGIATAN / SUB KEGIATAN	TARGET AKHIR PERIODE RENSTRA OPD	REALISASI CAPAIAN RENJA OPD TAHUN 2022	PRAKIRAAN CAPAIAN TARGET RENJA OPD TAHUN 2023	CAPAIAN KINERJA DAN KERANGKA PENDANAAN						KELOMPOK SASARAN	PRAKIRAAN MAJU RENCANA TAHUN 2025		PERANGKAT DAERAH PENANGGUNG JAWAB
							TARGET 2024	PAGU INDIKATIF (Rp)	LOKASI	SUMBER DANA	PRIORITAS			TARGET	PAGU INDIKATIF (Rp)	
											NASIONAL	DAERAH				
1	2	3	4	5	6	7	8	9	10	11	12	13	14	15	16	17
			<i>Jumlah Sekolah Dasar yang Mengelola Dana BOS</i>				1 Satuan Pendidikan	0,00	Kab. Lampung Tengah, Semua Kecamatan, Semua Kel/Desa	DAK NON FISIK-BOS REGULER	-	Meningkatkan kualitas Sumberdaya Manusia 3. Pemantapan Kualitas Sumber Daya Manusia Yang Unggul Dan Berdaya Saing	-		57.340.000,00	SD NEGERI 3 SUMBER BARU NPSN. 10801562
<b>SD NEGERI 3 SWASTIKA BUANA NPSN. 10801560</b>								<b>0,00</b>							<b>55.460.000,00</b>	
	<b>1</b>	<b>URUSAN PEMERINTAHAN WAJIB YANG BERKAITAN DENGAN PELAYANAN DASAR</b>						<b>0,00</b>							<b>55.460.000,00</b>	
	<b>1.01</b>	<b>URUSAN PEMERINTAHAN BIDANG PENDIDIKAN</b>						<b>0,00</b>							<b>55.460.000,00</b>	
1.	1.01.02	PROGRAM PENGELOLAAN PENDIDIKAN	-	-			-	0,00						-	55.460.000,00	
	1.01.02.2.01	Pengelolaan Pendidikan Sekolah Dasar	-	-			-	0,00			-	Meningkatkan kualitas Sumberdaya Manusia 3. Pemantapan Kualitas Sumber Daya Manusia Yang Unggul Dan Berdaya Saing	-	-	55.460.000,00	SD NEGERI 3 SWASTIKA BUANA NPSN. 10801560
	1.01.02.2.01.0029	Pengelolaan Dana BOS Sekolah Dasar														
			<i>Jumlah Sekolah Dasar yang Mengelola Dana BOS</i>				1 Satuan Pendidikan	0,00	Kab. Lampung Tengah, Semua Kecamatan, Semua Kel/Desa	DAK NON FISIK-BOS REGULER	-	Meningkatkan kualitas Sumberdaya Manusia 3. Pemantapan Kualitas Sumber Daya Manusia Yang Unggul Dan Berdaya Saing	-		55.460.000,00	SD NEGERI 3 SWASTIKA BUANA NPSN. 10801560
<b>SD NEGERI 3 TANJUNG HARAPAN SEPUTIH BANYAK NPSN. 10801558</b>								<b>0,00</b>							<b>49.820.000,00</b>	

NO	KODE	URUSAN / BIDANG URUSAN / PROGRAM / KEGIATAN / SUB KEGIATAN	INDIKATOR PROGRAM / KEGIATAN / SUB KEGIATAN	TARGET AKHIR PERIODE RENSTRA OPD	REALISASI CAPAIAN RENJA OPD TAHUN 2022	PRAKIRAAN CAPAIAN TARGET RENJA OPD TAHUN 2023	CAPAIAN KINERJA DAN KERANGKA PENDANAAN						KELOMPOK SASARAN	PRAKIRAAN MAJU RENCANA TAHUN 2025		PERANGKAT DAERAH PENANGGUNG JAWAB	
							TARGET 2024	PAGU INDIKATIF (Rp)	LOKASI	SUMBER DANA	PRIORITAS			TARGET	PAGU INDIKATIF (Rp)		
											NASIONAL	DAERAH					
1	2	3	4	5	6	7	8	9	10	11	12	13	14	15	16	17	
	1	URUSAN PEMERINTAHAN WAJIB YANG BERKAITAN DENGAN PELAYANAN DASAR						0,00							49.820.000,00		
	1.01	URUSAN PEMERINTAHAN BIDANG PENDIDIKAN						0,00							49.820.000,00		
1.	1.01.02	PROGRAM PENGELOLAAN PENDIDIKAN	-	-			-	0,00						-	49.820.000,00		
	1.01.02.2.01	Pengelolaan Pendidikan Sekolah Dasar	-	-			-	0,00			-	Meningkatkan kualitas Sumberdaya Manusia 3. Pemantapan Kualitas Sumber Daya Manusia Yang Unggul Dan Berdaya Saing	-	-	49.820.000,00	SD NEGERI 3 TANJUNG HARAPAN SEPUTIH BANYAK NPSN. 10801558	
	1.01.02.2.01.0029	Pengelolaan Dana BOS Sekolah Dasar															
			Jumlah Sekolah Dasar yang Mengelola Dana BOS				1 Satuan Pendidikan	0,00	Kab. Lampung Tengah, Semua Kecamatan, Semua Kel/Desa	DAK NON FISIK-BOS REGULER	-	Meningkatkan kualitas Sumberdaya Manusia 3. Pemantapan Kualitas Sumber Daya Manusia Yang Unggul Dan Berdaya Saing	-		49.820.000,00	SD NEGERI 3 TANJUNG HARAPAN SEPUTIH BANYAK NPSN. 10801558	
		SD NEGERI 4 SETIA BAKTI NPSN. 10801622							134.360.000,00							134.360.000,00	
	1	URUSAN PEMERINTAHAN WAJIB YANG BERKAITAN DENGAN PELAYANAN DASAR						134.360.000,00							134.360.000,00		
	1.01	URUSAN PEMERINTAHAN BIDANG PENDIDIKAN						134.360.000,00							134.360.000,00		
1.	1.01.02	PROGRAM PENGELOLAAN PENDIDIKAN	-	-			-	134.360.000,00						-	134.360.000,00		

NO	KODE	URUSAN / BIDANG URUSAN / PROGRAM / KEGIATAN / SUB KEGIATAN	INDIKATOR PROGRAM / KEGIATAN / SUB KEGIATAN	TARGET AKHIR PERIODE RENSTRA OPD	REALISASI CAPAIAN RENJA OPD TAHUN 2022	PRAKIRAAN CAPAIAN TARGET RENJA OPD TAHUN 2023	CAPAIAN KINERJA DAN KERANGKA PENDANAAN						KELOMPOK SASARAN	PRAKIRAAN MAJU RENCANA TAHUN 2025		PERANGKAT DAERAH PENANGGUNG JAWAB
							TARGET 2024	PAGU INDIKATIF (Rp)	LOKASI	SUMBER DANA	PRIORITAS			TARGET	PAGU INDIKATIF (Rp)	
											NASIONAL	DAERAH				
1	2	3	4	5	6	7	8	9	10	11	12	13	14	15	16	17
	1.01.02.2.01	Pengelolaan Pendidikan Sekolah Dasar	-	-			-	134.360.000,00			-	Meningkatkan kualitas Sumberdaya Manusia 3. Pemantapan Kualitas Sumber Daya Manusia Yang Unggul Dan Berdaya Saing	-	-	134.360.000,00	SD NEGERI 4 SETIA BAKTI NPSN. 10801622
	1.01.02.2.01.0029	Pengelolaan Dana BOS Sekolah Dasar														
			<i>Jumlah Sekolah Dasar yang Mengelola Dana BOS</i>				1 Satuan Pendidikan	134.360.000,00	Kab. Lampung Tengah, Semua Kecamatan, Semua Kel/Desa	DAK NON FISIK-BOS REGULER, DAK NON FISIK-BOS KINERJA	-	Meningkatkan kualitas Sumberdaya Manusia 3. Pemantapan Kualitas Sumber Daya Manusia Yang Unggul Dan Berdaya Saing	-		134.360.000,00	SD NEGERI 4 SETIA BAKTI NPSN. 10801622
		<b>SD NEGERI 4 SRI BASUKI NPSN. 10801619</b>						<b>0,00</b>							<b>72.380.000,00</b>	
	<b>1</b>	<b>URUSAN PEMERINTAHAN WAJIB YANG BERKAITAN DENGAN PELAYANAN DASAR</b>						<b>0,00</b>							<b>72.380.000,00</b>	
	<b>1.01</b>	<b>URUSAN PEMERINTAHAN BIDANG PENDIDIKAN</b>						<b>0,00</b>							<b>72.380.000,00</b>	
1.	<b>1.01.02</b>	<b>PROGRAM PENGELOLAAN PENDIDIKAN</b>	-	-			-	<b>0,00</b>						-	<b>72.380.000,00</b>	
	1.01.02.2.01	Pengelolaan Pendidikan Sekolah Dasar	-	-			-	0,00			-	Meningkatkan kualitas Sumberdaya Manusia 3. Pemantapan Kualitas Sumber Daya Manusia Yang Unggul Dan Berdaya Saing	-	-	72.380.000,00	SD NEGERI 4 SRI BASUKI NPSN. 10801619
	1.01.02.2.01.0029	Pengelolaan Dana BOS Sekolah Dasar														

NO	KODE	URUSAN / BIDANG URUSAN / PROGRAM / KEGIATAN / SUB KEGIATAN	INDIKATOR PROGRAM / KEGIATAN / SUB KEGIATAN	TARGET AKHIR PERIODE RENSTRA OPD	REALISASI CAPAIAN RENJA OPD TAHUN 2022	PRAKIRAAN CAPAIAN TARGET RENJA OPD TAHUN 2023	CAPAIAN KINERJA DAN KERANGKA PENDANAAN						KELOMPOK SASARAN	PRAKIRAAN MAJU RENCANA TAHUN 2025		PERANGKAT DAERAH PENANGGUNG JAWAB
							TARGET 2024	PAGU INDIKATIF (Rp)	LOKASI	SUMBER DANA	PRIORITAS			TARGET	PAGU INDIKATIF (Rp)	
											NASIONAL	DAERAH				
1	2	3	4	5	6	7	8	9	10	11	12	13	14	15	16	17
			<i>Jumlah Sekolah Dasar yang Mengelola Dana BOS</i>				1 Satuan Pendidikan	0,00	Kab. Lampung Tengah, Semua Kecamatan, Semua Kel/Desa	DAK NON FISIK-BOS REGULER	-	Meningkatkan kualitas Sumberdaya Manusia 3. Pemantapan Kualitas Sumber Daya Manusia Yang Unggul Dan Berdaya Saing	-		72.380.000,00	SD NEGERI 4 SRI BASUKI NPSN. 10801619
<b>SD NEGERI 4 SUMBER BAHAGIA NPSN. 10801616</b>								<b>57.340.000,00</b>							<b>57.340.000,00</b>	
	<b>1</b>	<b>URUSAN PEMERINTAHAN WAJIB YANG BERKAITAN DENGAN PELAYANAN DASAR</b>						<b>57.340.000,00</b>							<b>57.340.000,00</b>	
	<b>1.01</b>	<b>URUSAN PEMERINTAHAN BIDANG PENDIDIKAN</b>						<b>57.340.000,00</b>							<b>57.340.000,00</b>	
1.	1.01.02	PROGRAM PENGELOLAAN PENDIDIKAN	-	-			-	57.340.000,00						-	57.340.000,00	
	1.01.02.2.01	Pengelolaan Pendidikan Sekolah Dasar	-	-			-	57.340.000,00			-	Meningkatkan kualitas Sumberdaya Manusia 3. Pemantapan Kualitas Sumber Daya Manusia Yang Unggul Dan Berdaya Saing	-	-	57.340.000,00	SD NEGERI 4 SUMBER BAHAGIA NPSN. 10801616
	1.01.02.2.01.0029	Pengelolaan Dana BOS Sekolah Dasar														
			<i>Jumlah Sekolah Dasar yang Mengelola Dana BOS</i>				1 Satuan Pendidikan	57.340.000,00	Kab. Lampung Tengah, Semua Kecamatan, Semua Kel/Desa	DAK NON FISIK-BOS REGULER	-	Meningkatkan kualitas Sumberdaya Manusia 3. Pemantapan Kualitas Sumber Daya Manusia Yang Unggul Dan Berdaya Saing	-		57.340.000,00	SD NEGERI 4 SUMBER BAHAGIA NPSN. 10801616
<b>SD NEGERI 4 SUMBER BARU NPSN. 10801615</b>								<b>78.020.000,00</b>							<b>78.020.000,00</b>	

NO	KODE	URUSAN / BIDANG URUSAN / PROGRAM / KEGIATAN / SUB KEGIATAN	INDIKATOR PROGRAM / KEGIATAN / SUB KEGIATAN	TARGET AKHIR PERIODE RENSTRA OPD	REALISASI CAPAIAN RENJA OPD TAHUN 2022	PRAKIRAAN CAPAIAN TARGET RENJA OPD TAHUN 2023	CAPAIAN KINERJA DAN KERANGKA PENDANAAN						KELOMPOK SASARAN	PRAKIRAAN MAJU RENCANA TAHUN 2025		PERANGKAT DAERAH PENANGGUNG JAWAB	
							TARGET 2024	PAGU INDIKATIF (Rp)	LOKASI	SUMBER DANA	PRIORITAS			TARGET	PAGU INDIKATIF (Rp)		
											NASIONAL	DAERAH					
1	2	3	4	5	6	7	8	9	10	11	12	13	14	15	16	17	
	1	URUSAN PEMERINTAHAN WAJIB YANG BERKAITAN DENGAN PELAYANAN DASAR						78.020.000,00							78.020.000,00		
	1.01	URUSAN PEMERINTAHAN BIDANG PENDIDIKAN						78.020.000,00							78.020.000,00		
1.	1.01.02	PROGRAM PENGELOLAAN PENDIDIKAN	-	-			-	78.020.000,00						-	78.020.000,00		
	1.01.02.2.01	Pengelolaan Pendidikan Sekolah Dasar	-	-			-	78.020.000,00			-	Meningkatkan kualitas Sumberdaya Manusia 3. Pemantapan Kualitas Sumber Daya Manusia Yang Unggul Dan Berdaya Saing	-	-	78.020.000,00	SD NEGERI 4 SUMBER BARU NPSN. 10801615	
	1.01.02.2.01.0029	Pengelolaan Dana BOS Sekolah Dasar															
			Jumlah Sekolah Dasar yang Mengelola Dana BOS				1 Satuan Pendidikan	78.020.000,00	Kab. Lampung Tengah, Semua Kecamatan, Semua Kel/Desa	DAK NON FISIK-BOS REGULER	-	Meningkatkan kualitas Sumberdaya Manusia 3. Pemantapan Kualitas Sumber Daya Manusia Yang Unggul Dan Berdaya Saing	-		78.020.000,00	SD NEGERI 4 SUMBER BARU NPSN. 10801615	
		SD NEGERI 4 TANJUNG HARAPAN SEPUTIH BANYAK NPSN. 10801614							110.920.000,00							110.920.000,00	
	1	URUSAN PEMERINTAHAN WAJIB YANG BERKAITAN DENGAN PELAYANAN DASAR						110.920.000,00							110.920.000,00		
	1.01	URUSAN PEMERINTAHAN BIDANG PENDIDIKAN						110.920.000,00							110.920.000,00		
1.	1.01.02	PROGRAM PENGELOLAAN PENDIDIKAN	-	-			-	110.920.000,00						-	110.920.000,00		

NO	KODE	URUSAN / BIDANG URUSAN / PROGRAM / KEGIATAN / SUB KEGIATAN	INDIKATOR PROGRAM / KEGIATAN / SUB KEGIATAN	TARGET AKHIR PERIODE RENSTRA OPD	REALISASI CAPAIAN RENJA OPD TAHUN 2022	PRAKIRAAN CAPAIAN TARGET RENJA OPD TAHUN 2023	CAPAIAN KINERJA DAN KERANGKA PENDANAAN						KELOMPOK SASARAN	PRAKIRAAN MAJU RENCANA TAHUN 2025		PERANGKAT DAERAH PENANGGUNG JAWAB
							TARGET 2024	PAGU INDIKATIF (Rp)	LOKASI	SUMBER DANA	PRIORITAS			TARGET	PAGU INDIKATIF (Rp)	
											NASIONAL	DAERAH				
1	2	3	4	5	6	7	8	9	10	11	12	13	14	15	16	17
	1.01.02.2.01	Pengelolaan Pendidikan Sekolah Dasar	-	-			-	110.920.000,00			-	Meningkatkan kualitas Sumberdaya Manusia 3. Pemantapan Kualitas Sumber Daya Manusia Yang Unggul Dan Berdaya Saing	-	-	110.920.000,00	SD NEGERI 4 TANJUNG HARAPAN SEPUTIH BANYAK NPSN. 10801614
	1.01.02.2.01.0029	Pengelolaan Dana BOS Sekolah Dasar														
			<i>Jumlah Sekolah Dasar yang Mengelola Dana BOS</i>				1 Satuan Pendidikan	110.920.000,00	Kab. Lampung Tengah, Semua Kecamatan, Semua Kel/Desa	DAK NON FISIK-BOS REGULER	-	Meningkatkan kualitas Sumberdaya Manusia 3. Pemantapan Kualitas Sumber Daya Manusia Yang Unggul Dan Berdaya Saing	-		110.920.000,00	SD NEGERI 4 TANJUNG HARAPAN SEPUTIH BANYAK NPSN. 10801614
		<b>SD NEGERI 5 TANJUNG HARAPAN NPSN. 10801628</b>						<b>0,00</b>							<b>128.780.000,00</b>	
	<b>1</b>	<b>URUSAN PEMERINTAHAN WAJIB YANG BERKAITAN DENGAN PELAYANAN DASAR</b>						<b>0,00</b>							<b>128.780.000,00</b>	
	<b>1.01</b>	<b>URUSAN PEMERINTAHAN BIDANG PENDIDIKAN</b>						<b>0,00</b>							<b>128.780.000,00</b>	
1.	<b>1.01.02</b>	<b>PROGRAM PENGELOLAAN PENDIDIKAN</b>	-	-			-	<b>0,00</b>						-	<b>128.780.000,00</b>	
	1.01.02.2.01	Pengelolaan Pendidikan Sekolah Dasar	-	-			-	0,00			-	Meningkatkan kualitas Sumberdaya Manusia 3. Pemantapan Kualitas Sumber Daya Manusia Yang Unggul Dan Berdaya Saing	-	-	128.780.000,00	SD NEGERI 5 TANJUNG HARAPAN NPSN. 10801628
	1.01.02.2.01.0029	Pengelolaan Dana BOS Sekolah Dasar														

NO	KODE	URUSAN / BIDANG URUSAN / PROGRAM / KEGIATAN / SUB KEGIATAN	INDIKATOR PROGRAM / KEGIATAN / SUB KEGIATAN	TARGET AKHIR PERIODE RENSTRA OPD	REALISASI CAPAIAN RENJA OPD TAHUN 2022	PRAKIRAAN CAPAIAN TARGET RENJA OPD TAHUN 2023	CAPAIAN KINERJA DAN KERANGKA PENDANAAN						KELOMPOK SASARAN	PRAKIRAAN MAJU RENCANA TAHUN 2025		PERANGKAT DAERAH PENANGGUNG JAWAB
							TARGET 2024	PAGU INDIKATIF (Rp)	LOKASI	SUMBER DANA	PRIORITAS			TARGET	PAGU INDIKATIF (Rp)	
											NASIONAL	DAERAH				
1	2	3	4	5	6	7	8	9	10	11	12	13	14	15	16	17
			<i>Jumlah Sekolah Dasar yang Mengelola Dana BOS</i>				1 Satuan Pendidikan	0,00	Kab. Lampung Tengah, Semua Kecamatan, Semua Kel/Desa	DAK NON FISIK-BOS REGULER	-	Meningkatkan kualitas Sumberdaya Manusia 3. Pemantapan Kualitas Sumber Daya Manusia Yang Unggul Dan Berdaya Saing	-		128.780.000,00	SD NEGERI 5 TANJUNG HARAPAN NPSN. 10801628
<b>SD NEGERI 2 SRI BASUKI SEPUTIH BANYAK NPSN. 10801690</b>								<b>154.160.000,00</b>							<b>154.160.000,00</b>	
	<b>1</b>	<b>URUSAN PEMERINTAHAN WAJIB YANG BERKAITAN DENGAN PELAYANAN DASAR</b>						<b>154.160.000,00</b>							<b>154.160.000,00</b>	
	<b>1.01</b>	<b>URUSAN PEMERINTAHAN BIDANG PENDIDIKAN</b>						<b>154.160.000,00</b>							<b>154.160.000,00</b>	
1.	<b>1.01.02</b>	<b>PROGRAM PENGELOLAAN PENDIDIKAN</b>	-	-			-	<b>154.160.000,00</b>						-	<b>154.160.000,00</b>	
	1.01.02.2.01	Pengelolaan Pendidikan Sekolah Dasar	-	-			-	154.160.000,00			-	Meningkatkan kualitas Sumberdaya Manusia 3. Pemantapan Kualitas Sumber Daya Manusia Yang Unggul Dan Berdaya Saing	-	-	154.160.000,00	SD NEGERI 2 SRI BASUKI SEPUTIH BANYAK NPSN. 10801690
	1.01.02.2.01.0029	Pengelolaan Dana BOS Sekolah Dasar														
			<i>Jumlah Sekolah Dasar yang Mengelola Dana BOS</i>				1 Satuan Pendidikan	154.160.000,00	Kab. Lampung Tengah, Semua Kecamatan, Semua Kel/Desa	DAK NON FISIK-BOS REGULER	-	Meningkatkan kualitas Sumberdaya Manusia 3. Pemantapan Kualitas Sumber Daya Manusia Yang Unggul Dan Berdaya Saing	-		154.160.000,00	SD NEGERI 2 SRI BASUKI SEPUTIH BANYAK NPSN. 10801690
<b>SD NEGERI 1 BANJAR AGUNG NPSN. 10802107</b>								<b>0,00</b>							<b>148.520.000,00</b>	



NO	KODE	URUSAN / BIDANG URUSAN / PROGRAM / KEGIATAN / SUB KEGIATAN	INDIKATOR PROGRAM / KEGIATAN / SUB KEGIATAN	TARGET AKHIR PERIODE RENSTRA OPD	REALISASI CAPAIAN RENJA OPD TAHUN 2022	PRAKIRAAN CAPAIAN TARGET RENJA OPD TAHUN 2023	CAPAIAN KINERJA DAN KERANGKA PENDANAAN						KELOMPOK SASARAN	PRAKIRAAN MAJU RENCANA TAHUN 2025		PERANGKAT DAERAH PENANGGUNG JAWAB	
							TARGET 2024	PAGU INDIKATIF (Rp)	LOKASI	SUMBER DANA	PRIORITAS			TARGET	PAGU INDIKATIF (Rp)		
											NASIONAL	DAERAH					
1	2	3	4	5	6	7	8	9	10	11	12	13	14	15	16	17	
	1	URUSAN PEMERINTAHAN WAJIB YANG BERKAITAN DENGAN PELAYANAN DASAR						0,00							148.520.000,00		
	1.01	URUSAN PEMERINTAHAN BIDANG PENDIDIKAN						0,00							148.520.000,00		
1.	1.01.02	PROGRAM PENGELOLAAN PENDIDIKAN	-	-			-	0,00						-	148.520.000,00		
	1.01.02.2.01	Pengelolaan Pendidikan Sekolah Dasar	-	-			-	0,00			-	Meningkatkan kualitas Sumberdaya Manusia 3. Pemantapan Kualitas Sumber Daya Manusia Yang Unggul Dan Berdaya Saing	-	-	148.520.000,00	SD NEGERI 1 BANJAR AGUNG NPSN. 10802107	
	1.01.02.2.01.0029	Pengelolaan Dana BOS Sekolah Dasar															
			Jumlah Sekolah Dasar yang Mengelola Dana BOS				1 Satuan Pendidikan	0,00	Kab. Lampung Tengah, Semua Kecamatan, Semua Kel/Desa	DAK NON FISIK-BOS REGULER	-	Meningkatkan kualitas Sumberdaya Manusia 3. Pemantapan Kualitas Sumber Daya Manusia Yang Unggul Dan Berdaya Saing	-		148.520.000,00	SD NEGERI 1 BANJAR AGUNG NPSN. 10802107	
		SD NEGERI 1 BUMI SETIA NPSN. 10802113							83.660.000,00							83.660.000,00	
	1	URUSAN PEMERINTAHAN WAJIB YANG BERKAITAN DENGAN PELAYANAN DASAR						83.660.000,00							83.660.000,00		
	1.01	URUSAN PEMERINTAHAN BIDANG PENDIDIKAN						83.660.000,00							83.660.000,00		
1.	1.01.02	PROGRAM PENGELOLAAN PENDIDIKAN	-	-			-	83.660.000,00						-	83.660.000,00		

NO	KODE	URUSAN / BIDANG URUSAN / PROGRAM / KEGIATAN / SUB KEGIATAN	INDIKATOR PROGRAM / KEGIATAN / SUB KEGIATAN	TARGET AKHIR PERIODE RENSTRA OPD	REALISASI CAPAIAN RENJA OPD TAHUN 2022	PRAKIRAAN CAPAIAN TARGET RENJA OPD TAHUN 2023	CAPAIAN KINERJA DAN KERANGKA PENDANAAN						KELOMPOK SASARAN	PRAKIRAAN MAJU RENCANA TAHUN 2025		PERANGKAT DAERAH PENANGGUNG JAWAB	
							TARGET 2024	PAGU INDIKATIF (Rp)	LOKASI	SUMBER DANA	PRIORITAS			TARGET	PAGU INDIKATIF (Rp)		
											NASIONAL	DAERAH					
1	2	3	4	5	6	7	8	9	10	11	12	13	14	15	16	17	
	1.01.02.2.01	Pengelolaan Pendidikan Sekolah Dasar	-	-			-	83.660.000,00			-	Meningkatkan kualitas Sumberdaya Manusia 3. Pemantapan Kualitas Sumber Daya Manusia Yang Unggul Dan Berdaya Saing	-	-	83.660.000,00	SD NEGERI 1 BUMI SETIA NPSN. 10802113	
	1.01.02.2.01.0029	Pengelolaan Dana BOS Sekolah Dasar															
			Jumlah Sekolah Dasar yang Mengelola Dana BOS				1 Satuan Pendidikan	83.660.000,00	Kab. Lampung Tengah, Semua Kecamatan, Semua Kel/Desa	DAK NON FISIK-BOS REGULER	-	Meningkatkan kualitas Sumberdaya Manusia 3. Pemantapan Kualitas Sumber Daya Manusia Yang Unggul Dan Berdaya Saing	-		83.660.000,00	SD NEGERI 1 BUMI SETIA NPSN. 10802113	
		<b>SD NEGERI 1 DARMA AGUNG NPSN. 10802210</b>							<b>207.740.000,00</b>							<b>207.740.000,00</b>	
	<b>1</b>	<b>URUSAN PEMERINTAHAN WAJIB YANG BERKAITAN DENGAN PELAYANAN DASAR</b>						<b>207.740.000,00</b>							<b>207.740.000,00</b>		
	<b>1.01</b>	<b>URUSAN PEMERINTAHAN BIDANG PENDIDIKAN</b>						<b>207.740.000,00</b>							<b>207.740.000,00</b>		
1.	<b>1.01.02</b>	<b>PROGRAM PENGELOLAAN PENDIDIKAN</b>	-	-			-	<b>207.740.000,00</b>						-	<b>207.740.000,00</b>		
	1.01.02.2.01	Pengelolaan Pendidikan Sekolah Dasar	-	-			-	207.740.000,00			-	Meningkatkan kualitas Sumberdaya Manusia 3. Pemantapan Kualitas Sumber Daya Manusia Yang Unggul Dan Berdaya Saing	-	-	207.740.000,00	SD NEGERI 1 DARMA AGUNG NPSN. 10802210	
	1.01.02.2.01.0029	Pengelolaan Dana BOS Sekolah Dasar															

NO	KODE	URUSAN / BIDANG URUSAN / PROGRAM / KEGIATAN / SUB KEGIATAN	INDIKATOR PROGRAM / KEGIATAN / SUB KEGIATAN	TARGET AKHIR PERIODE RENSTRA OPD	REALISASI CAPAIAN RENJA OPD TAHUN 2022	PRAKIRAAN CAPAIAN TARGET RENJA OPD TAHUN 2023	CAPAIAN KINERJA DAN KERANGKA PENDANAAN						KELOMPOK SASARAN	PRAKIRAAN MAJU RENCANA TAHUN 2025		PERANGKAT DAERAH PENANGGUNG JAWAB
							TARGET 2024	PAGU INDIKATIF (Rp)	LOKASI	SUMBER DANA	PRIORITAS			TARGET	PAGU INDIKATIF (Rp)	
											NASIONAL	DAERAH				
1	2	3	4	5	6	7	8	9	10	11	12	13	14	15	16	17
			<i>Jumlah Sekolah Dasar yang Mengelola Dana BOS</i>				1 Satuan Pendidikan	207.740.000,00	Kab. Lampung Tengah, Semua Kecamatan, Semua Kel/Desa	DAK NON FISIK-BOS REGULER	-	Meningkatkan kualitas Sumberdaya Manusia 3. Pemantapan Kualitas Sumber Daya Manusia Yang Unggul Dan Berdaya Saing	-		207.740.000,00	SD NEGERI 1 DARMA AGUNG NPSN. 10802210
<b>SD NEGERI 1 FAJAR MATARAM NPSN. 10802205</b>								<b>103.400.000,00</b>							<b>103.400.000,00</b>	
	<b>1</b>	<b>URUSAN PEMERINTAHAN WAJIB YANG BERKAITAN DENGAN PELAYANAN DASAR</b>						<b>103.400.000,00</b>							<b>103.400.000,00</b>	
	<b>1.01</b>	<b>URUSAN PEMERINTAHAN BIDANG PENDIDIKAN</b>						<b>103.400.000,00</b>							<b>103.400.000,00</b>	
1.	1.01.02	PROGRAM PENGELOLAAN PENDIDIKAN	-	-			-	103.400.000,00						-	103.400.000,00	
	1.01.02.2.01	Pengelolaan Pendidikan Sekolah Dasar	-	-			-	103.400.000,00			-	Meningkatkan kualitas Sumberdaya Manusia 3. Pemantapan Kualitas Sumber Daya Manusia Yang Unggul Dan Berdaya Saing	-	-	103.400.000,00	SD NEGERI 1 FAJAR MATARAM NPSN. 10802205
	1.01.02.2.01.0029	Pengelolaan Dana BOS Sekolah Dasar														
			<i>Jumlah Sekolah Dasar yang Mengelola Dana BOS</i>				1 Satuan Pendidikan	103.400.000,00	Kab. Lampung Tengah, Semua Kecamatan, Semua Kel/Desa	DAK NON FISIK-BOS REGULER	-	Meningkatkan kualitas Sumberdaya Manusia 3. Pemantapan Kualitas Sumber Daya Manusia Yang Unggul Dan Berdaya Saing	-		103.400.000,00	SD NEGERI 1 FAJAR MATARAM NPSN. 10802205
<b>SD NEGERI 1 KURNIA MATARAM NPSN. 10802167</b>								<b>216.200.000,00</b>							<b>216.200.000,00</b>	

NO	KODE	URUSAN / BIDANG URUSAN / PROGRAM / KEGIATAN / SUB KEGIATAN	INDIKATOR PROGRAM / KEGIATAN / SUB KEGIATAN	TARGET AKHIR PERIODE RENSTRA OPD	REALISASI CAPAIAN RENJA OPD TAHUN 2022	PRAKIRAAN CAPAIAN TARGET RENJA OPD TAHUN 2023	CAPAIAN KINERJA DAN KERANGKA PENDANAAN						KELOMPOK SASARAN	PRAKIRAAN MAJU RENCANA TAHUN 2025		PERANGKAT DAERAH PENANGGUNG JAWAB	
							TARGET 2024	PAGU INDIKATIF (Rp)	LOKASI	SUMBER DANA	PRIORITAS			TARGET	PAGU INDIKATIF (Rp)		
											NASIONAL	DAERAH					
1	2	3	4	5	6	7	8	9	10	11	12	13	14	15	16	17	
	1	URUSAN PEMERINTAHAN WAJIB YANG BERKAITAN DENGAN PELAYANAN DASAR						216.200.000,00							216.200.000,00		
	1.01	URUSAN PEMERINTAHAN BIDANG PENDIDIKAN						216.200.000,00							216.200.000,00		
1.	1.01.02	PROGRAM PENGELOLAAN PENDIDIKAN	-	-			-	216.200.000,00						-	216.200.000,00		
	1.01.02.2.01	Pengelolaan Pendidikan Sekolah Dasar	-	-			-	216.200.000,00			-	Meningkatkan kualitas Sumberdaya Manusia 3. Pemantapan Kualitas Sumber Daya Manusia Yang Unggul Dan Berdaya Saing	-	-	216.200.000,00	SD NEGERI 1 KURNIA MATARAM NPSN. 10802167	
	1.01.02.2.01.0029	Pengelolaan Dana BOS Sekolah Dasar															
			Jumlah Sekolah Dasar yang Mengelola Dana BOS				1 Satuan Pendidikan	216.200.000,00	Kab. Lampung Tengah, Semua Kecamatan, Semua Kel/Desa	DAK NON FISIK-BOS REGULER	-	Meningkatkan kualitas Sumberdaya Manusia 3. Pemantapan Kualitas Sumber Daya Manusia Yang Unggul Dan Berdaya Saing	-		216.200.000,00	SD NEGERI 1 KURNIA MATARAM NPSN. 10802167	
		SD NEGERI 1 REJO SARI NPSN. 10802611							108.100.000,00							108.100.000,00	
	1	URUSAN PEMERINTAHAN WAJIB YANG BERKAITAN DENGAN PELAYANAN DASAR						108.100.000,00							108.100.000,00		
	1.01	URUSAN PEMERINTAHAN BIDANG PENDIDIKAN						108.100.000,00							108.100.000,00		
1.	1.01.02	PROGRAM PENGELOLAAN PENDIDIKAN	-	-			-	108.100.000,00						-	108.100.000,00		

NO	KODE	URUSAN / BIDANG URUSAN / PROGRAM / KEGIATAN / SUB KEGIATAN	INDIKATOR PROGRAM / KEGIATAN / SUB KEGIATAN	TARGET AKHIR PERIODE RENSTRA OPD	REALISASI CAPAIAN RENJA OPD TAHUN 2022	PRAKIRAAN CAPAIAN TARGET RENJA OPD TAHUN 2023	CAPAIAN KINERJA DAN KERANGKA PENDANAAN						KELOMPOK SASARAN	PRAKIRAAN MAJU RENCANA TAHUN 2025		PERANGKAT DAERAH PENANGGUNG JAWAB
							TARGET 2024	PAGU INDIKATIF (Rp)	LOKASI	SUMBER DANA	PRIORITAS			TARGET	PAGU INDIKATIF (Rp)	
											NASIONAL	DAERAH				
1	2	3	4	5	6	7	8	9	10	11	12	13	14	15	16	17
	1.01.02.2.01	Pengelolaan Pendidikan Sekolah Dasar	-	-			-	108.100.000,00			-	Meningkatkan kualitas Sumberdaya Manusia 3. Pemantapan Kualitas Sumber Daya Manusia Yang Unggul Dan Berdaya Saing	-	-	108.100.000,00	SD NEGERI 1 REJO SARI NPSN. 10802611
	1.01.02.2.01.0029	Pengelolaan Dana BOS Sekolah Dasar														
			<i>Jumlah Sekolah Dasar yang Mengelola Dana BOS</i>				1 Satuan Pendidikan	108.100.000,00	Kab. Lampung Tengah, Semua Kecamatan, Semua Kel/Desa	DAK NON FISIK-BOS REGULER	-	Meningkatkan kualitas Sumberdaya Manusia 3. Pemantapan Kualitas Sumber Daya Manusia Yang Unggul Dan Berdaya Saing	-		108.100.000,00	SD NEGERI 1 REJO SARI NPSN. 10802611
		<b>SD NEGERI 1 SUBING KARYA NPSN. 10802679</b>						<b>149.460.000,00</b>							<b>149.460.000,00</b>	
	<b>1</b>	<b>URUSAN PEMERINTAHAN WAJIB YANG BERKAITAN DENGAN PELAYANAN DASAR</b>						<b>149.460.000,00</b>							<b>149.460.000,00</b>	
	<b>1.01</b>	<b>URUSAN PEMERINTAHAN BIDANG PENDIDIKAN</b>						<b>149.460.000,00</b>							<b>149.460.000,00</b>	
1.	<b>1.01.02</b>	<b>PROGRAM PENGELOLAAN PENDIDIKAN</b>	-	-			-	<b>149.460.000,00</b>						-	<b>149.460.000,00</b>	
	1.01.02.2.01	Pengelolaan Pendidikan Sekolah Dasar	-	-			-	149.460.000,00			-	Meningkatkan kualitas Sumberdaya Manusia 3. Pemantapan Kualitas Sumber Daya Manusia Yang Unggul Dan Berdaya Saing	-	-	149.460.000,00	SD NEGERI 1 SUBING KARYA NPSN. 10802679
	1.01.02.2.01.0029	Pengelolaan Dana BOS Sekolah Dasar														

NO	KODE	URUSAN / BIDANG URUSAN / PROGRAM / KEGIATAN / SUB KEGIATAN	INDIKATOR PROGRAM / KEGIATAN / SUB KEGIATAN	TARGET AKHIR PERIODE RENSTRA OPD	REALISASI CAPAIAN RENJA OPD TAHUN 2022	PRAKIRAAN CAPAIAN TARGET RENJA OPD TAHUN 2023	CAPAIAN KINERJA DAN KERANGKA PENDANAAN						KELOMPOK SASARAN	PRAKIRAAN MAJU RENCANA TAHUN 2025		PERANGKAT DAERAH PENANGGUNG JAWAB
							TARGET 2024	PAGU INDIKATIF (Rp)	LOKASI	SUMBER DANA	PRIORITAS			TARGET	PAGU INDIKATIF (Rp)	
											NASIONAL	DAERAH				
1	2	3	4	5	6	7	8	9	10	11	12	13	14	15	16	17
			<i>Jumlah Sekolah Dasar yang Mengelola Dana BOS</i>				1 Satuan Pendidikan	149.460.000,00	Kab. Lampung Tengah, Semua Kecamatan, Semua Kel/Desa	DAK NON FISIK-BOS REGULER	-	Meningkatkan kualitas Sumberdaya Manusia 3. Pemantapan Kualitas Sumber Daya Manusia Yang Unggul Dan Berdaya Saing	-		149.460.000,00	SD NEGERI 1 SUBING KARYA NPSN. 10802679
<b>SD NEGERI 1 SUMBER AGUNG SEPUTIH MATARAM NPSN. 10802694</b>								<b>116.560.000,00</b>							<b>116.560.000,00</b>	
	<b>1</b>	<b>URUSAN PEMERINTAHAN WAJIB YANG BERKAITAN DENGAN PELAYANAN DASAR</b>						<b>116.560.000,00</b>							<b>116.560.000,00</b>	
	<b>1.01</b>	<b>URUSAN PEMERINTAHAN BIDANG PENDIDIKAN</b>						<b>116.560.000,00</b>							<b>116.560.000,00</b>	
1.	1.01.02	PROGRAM PENGELOLAAN PENDIDIKAN	-	-			-	116.560.000,00						-	116.560.000,00	
	1.01.02.2.01	Pengelolaan Pendidikan Sekolah Dasar	-	-			-	116.560.000,00			-	Meningkatkan kualitas Sumberdaya Manusia 3. Pemantapan Kualitas Sumber Daya Manusia Yang Unggul Dan Berdaya Saing	-	-	116.560.000,00	SD NEGERI 1 SUMBER AGUNG SEPUTIH MATARAM NPSN. 10802694
	1.01.02.2.01.0029	Pengelolaan Dana BOS Sekolah Dasar														
			<i>Jumlah Sekolah Dasar yang Mengelola Dana BOS</i>				1 Satuan Pendidikan	116.560.000,00	Kab. Lampung Tengah, Semua Kecamatan, Semua Kel/Desa	DAK NON FISIK-BOS REGULER	-	Meningkatkan kualitas Sumberdaya Manusia 3. Pemantapan Kualitas Sumber Daya Manusia Yang Unggul Dan Berdaya Saing	-		116.560.000,00	SD NEGERI 1 SUMBER AGUNG SEPUTIH MATARAM NPSN. 10802694
<b>SD NEGERI 1 TRIMULYO NPSN. 10802628</b>								<b>0,00</b>							<b>117.500.000,00</b>	

NO	KODE	URUSAN / BIDANG URUSAN / PROGRAM / KEGIATAN / SUB KEGIATAN	INDIKATOR PROGRAM / KEGIATAN / SUB KEGIATAN	TARGET AKHIR PERIODE RENSTRA OPD	REALISASI CAPAIAN RENJA OPD TAHUN 2022	PRAKIRAAN CAPAIAN TARGET RENJA OPD TAHUN 2023	CAPAIAN KINERJA DAN KERANGKA PENDANAAN						KELOMPOK SASARAN	PRAKIRAAN MAJU RENCANA TAHUN 2025		PERANGKAT DAERAH PENANGGUNG JAWAB	
							TARGET 2024	PAGU INDIKATIF (Rp)	LOKASI	SUMBER DANA	PRIORITAS			TARGET	PAGU INDIKATIF (Rp)		
											NASIONAL	DAERAH					
1	2	3	4	5	6	7	8	9	10	11	12	13	14	15	16	17	
	1	URUSAN PEMERINTAHAN WAJIB YANG BERKAITAN DENGAN PELAYANAN DASAR						0,00							117.500.000,00		
	1.01	URUSAN PEMERINTAHAN BIDANG PENDIDIKAN						0,00							117.500.000,00		
1.	1.01.02	PROGRAM PENGELOLAAN PENDIDIKAN	-	-			-	0,00						-	117.500.000,00		
	1.01.02.2.01	Pengelolaan Pendidikan Sekolah Dasar	-	-			-	0,00			-	Meningkatkan kualitas Sumberdaya Manusia 3. Pemantapan Kualitas Sumber Daya Manusia Yang Unggul Dan Berdaya Saing	-	-	117.500.000,00	SD NEGERI 1 TRIMULYO NPSN. 10802628	
	1.01.02.2.01.0029	Pengelolaan Dana BOS Sekolah Dasar															
			Jumlah Sekolah Dasar yang Mengelola Dana BOS				1 Satuan Pendidikan	0,00	Kab. Lampung Tengah, Semua Kecamatan, Semua Kel/Desa	DAK NON FISIK-BOS REGULER	-	Meningkatkan kualitas Sumberdaya Manusia 3. Pemantapan Kualitas Sumber Daya Manusia Yang Unggul Dan Berdaya Saing	-		117.500.000,00	SD NEGERI 1 TRIMULYO NPSN. 10802628	
		SD NEGERI 1 UTAMA JAYA NPSN. 10802625							0,00							151.340.000,00	
	1	URUSAN PEMERINTAHAN WAJIB YANG BERKAITAN DENGAN PELAYANAN DASAR						0,00							151.340.000,00		
	1.01	URUSAN PEMERINTAHAN BIDANG PENDIDIKAN						0,00							151.340.000,00		
1.	1.01.02	PROGRAM PENGELOLAAN PENDIDIKAN	-	-			-	0,00						-	151.340.000,00		

NO	KODE	URUSAN / BIDANG URUSAN / PROGRAM / KEGIATAN / SUB KEGIATAN	INDIKATOR PROGRAM / KEGIATAN / SUB KEGIATAN	TARGET AKHIR PERIODE RENSTRA OPD	REALISASI CAPAIAN RENJA OPD TAHUN 2022	PRAKIRAAN CAPAIAN TARGET RENJA OPD TAHUN 2023	CAPAIAN KINERJA DAN KERANGKA PENDANAAN						KELOMPOK SASARAN	PRAKIRAAN MAJU RENCANA TAHUN 2025		PERANGKAT DAERAH PENANGGUNG JAWAB	
							TARGET 2024	PAGU INDIKATIF (Rp)	LOKASI	SUMBER DANA	PRIORITAS			TARGET	PAGU INDIKATIF (Rp)		
											NASIONAL	DAERAH					
1	2	3	4	5	6	7	8	9	10	11	12	13	14	15	16	17	
	1.01.02.2.01	Pengelolaan Pendidikan Sekolah Dasar	-	-			-	0,00			-	Meningkatkan kualitas Sumberdaya Manusia 3. Pemantapan Kualitas Sumber Daya Manusia Yang Unggul Dan Berdaya Saing	-	-	151.340.000,00	SD NEGERI 1 UTAMA JAYA NPSN. 10802625	
	1.01.02.2.01.0029	Pengelolaan Dana BOS Sekolah Dasar															
			Jumlah Sekolah Dasar yang Mengelola Dana BOS				1 Satuan Pendidikan	0,00	Kab. Lampung Tengah, Semua Kecamatan, Semua Kel/Desa	DAK NON FISIK-BOS REGULER	-	Meningkatkan kualitas Sumberdaya Manusia 3. Pemantapan Kualitas Sumber Daya Manusia Yang Unggul Dan Berdaya Saing	-		151.340.000,00	SD NEGERI 1 UTAMA JAYA NPSN. 10802625	
		<b>SD NEGERI 1 VARIA AGUNG NPSN. 10802624</b>							<b>194.580.000,00</b>							<b>194.580.000,00</b>	
	<b>1</b>	<b>URUSAN PEMERINTAHAN WAJIB YANG BERKAITAN DENGAN PELAYANAN DASAR</b>						<b>194.580.000,00</b>							<b>194.580.000,00</b>		
	<b>1.01</b>	<b>URUSAN PEMERINTAHAN BIDANG PENDIDIKAN</b>						<b>194.580.000,00</b>							<b>194.580.000,00</b>		
1.	<b>1.01.02</b>	<b>PROGRAM PENGELOLAAN PENDIDIKAN</b>	-	-			-	<b>194.580.000,00</b>						-	<b>194.580.000,00</b>		
	1.01.02.2.01	Pengelolaan Pendidikan Sekolah Dasar	-	-			-	194.580.000,00			-	Meningkatkan kualitas Sumberdaya Manusia 3. Pemantapan Kualitas Sumber Daya Manusia Yang Unggul Dan Berdaya Saing	-	-	194.580.000,00	SD NEGERI 1 VARIA AGUNG NPSN. 10802624	
	1.01.02.2.01.0029	Pengelolaan Dana BOS Sekolah Dasar															



NO	KODE	URUSAN / BIDANG URUSAN / PROGRAM / KEGIATAN / SUB KEGIATAN	INDIKATOR PROGRAM / KEGIATAN / SUB KEGIATAN	TARGET AKHIR PERIODE RENSTRA OPD	REALISASI CAPAIAN RENJA OPD TAHUN 2022	PRAKIRAAN CAPAIAN TARGET RENJA OPD TAHUN 2023	CAPAIAN KINERJA DAN KERANGKA PENDANAAN						KELOMPOK SASARAN	PRAKIRAAN MAJU RENCANA TAHUN 2025		PERANGKAT DAERAH PENANGGUNG JAWAB
							TARGET 2024	PAGU INDIKATIF (Rp)	LOKASI	SUMBER DANA	PRIORITAS			TARGET	PAGU INDIKATIF (Rp)	
											NASIONAL	DAERAH				
1	2	3	4	5	6	7	8	9	10	11	12	13	14	15	16	17
			<i>Jumlah Sekolah Dasar yang Mengelola Dana BOS</i>				1 Satuan Pendidikan	194.580.000,00	Kab. Lampung Tengah, Semua Kecamatan, Semua Kel/Desa	DAK NON FISIK-BOS REGULER	-	Meningkatkan kualitas Sumberdaya Manusia 3. Pemantapan Kualitas Sumber Daya Manusia Yang Unggul Dan Berdaya Saing	-		194.580.000,00	SD NEGERI 1 VARIA AGUNG NPSN. 10802624
<b>SD NEGERI 1 WIRATA AGUNG NPSN. 10802657</b>								<b>0,00</b>							<b>251.800.000,00</b>	
<b>1</b>		<b>URUSAN PEMERINTAHAN WAJIB YANG BERKAITAN DENGAN PELAYANAN DASAR</b>						<b>0,00</b>							<b>251.800.000,00</b>	
	<b>1.01</b>	<b>URUSAN PEMERINTAHAN BIDANG PENDIDIKAN</b>						<b>0,00</b>							<b>251.800.000,00</b>	
1.	1.01.02	PROGRAM PENGELOLAAN PENDIDIKAN	-	-			-	0,00						-	251.800.000,00	
	1.01.02.2.01	Pengelolaan Pendidikan Sekolah Dasar	-	-			-	0,00			-	Meningkatkan kualitas Sumberdaya Manusia 3. Pemantapan Kualitas Sumber Daya Manusia Yang Unggul Dan Berdaya Saing	-	-	251.800.000,00	SD NEGERI 1 WIRATA AGUNG NPSN. 10802657
	1.01.02.2.01.0029	Pengelolaan Dana BOS Sekolah Dasar														
			<i>Jumlah Sekolah Dasar yang Mengelola Dana BOS</i>				1 Satuan Pendidikan	0,00	Kab. Lampung Tengah, Semua Kecamatan, Semua Kel/Desa	DAK NON FISIK-BOS REGULER, DAK NON FISIK-BOS KINERJA	-	Meningkatkan kualitas Sumberdaya Manusia 3. Pemantapan Kualitas Sumber Daya Manusia Yang Unggul Dan Berdaya Saing	-		251.800.000,00	SD NEGERI 1 WIRATA AGUNG NPSN. 10802657
<b>SD NEGERI 2 BANJAR AGUNG NPSN. 10802623</b>								<b>0,00</b>							<b>168.260.000,00</b>	

NO	KODE	URUSAN / BIDANG URUSAN / PROGRAM / KEGIATAN / SUB KEGIATAN	INDIKATOR PROGRAM / KEGIATAN / SUB KEGIATAN	TARGET AKHIR PERIODE RENSTRA OPD	REALISASI CAPAIAN RENJA OPD TAHUN 2022	PRAKIRAAN CAPAIAN TARGET RENJA OPD TAHUN 2023	CAPAIAN KINERJA DAN KERANGKA PENDANAAN						KELOMPOK SASARAN	PRAKIRAAN MAJU RENCANA TAHUN 2025		PERANGKAT DAERAH PENANGGUNG JAWAB	
							TARGET 2024	PAGU INDIKATIF (Rp)	LOKASI	SUMBER DANA	PRIORITAS			TARGET	PAGU INDIKATIF (Rp)		
											NASIONAL	DAERAH					
1	2	3	4	5	6	7	8	9	10	11	12	13	14	15	16	17	
	1	URUSAN PEMERINTAHAN WAJIB YANG BERKAITAN DENGAN PELAYANAN DASAR						0,00							168.260.000,00		
	1.01	URUSAN PEMERINTAHAN BIDANG PENDIDIKAN						0,00							168.260.000,00		
1.	1.01.02	PROGRAM PENGELOLAAN PENDIDIKAN	-	-			-	0,00						-	168.260.000,00		
	1.01.02.2.01	Pengelolaan Pendidikan Sekolah Dasar	-	-			-	0,00			-	Meningkatkan kualitas Sumberdaya Manusia 3. Pemantapan Kualitas Sumber Daya Manusia Yang Unggul Dan Berdaya Saing	-	-	168.260.000,00	SD NEGERI 2 BANJAR AGUNG NPSN. 10802623	
	1.01.02.2.01.0029	Pengelolaan Dana BOS Sekolah Dasar															
			Jumlah Sekolah Dasar yang Mengelola Dana BOS				1 Satuan Pendidikan	0,00	Kab. Lampung Tengah, Semua Kecamatan, Semua Kel/Desa	DAK NON FISIK-BOS REGULER	-	Meningkatkan kualitas Sumberdaya Manusia 3. Pemantapan Kualitas Sumber Daya Manusia Yang Unggul Dan Berdaya Saing	-		168.260.000,00	SD NEGERI 2 BANJAR AGUNG NPSN. 10802623	
		SD NEGERI 2 BUMI SETIA NPSN. 10802450							0,00							124.080.000,00	
	1	URUSAN PEMERINTAHAN WAJIB YANG BERKAITAN DENGAN PELAYANAN DASAR						0,00							124.080.000,00		
	1.01	URUSAN PEMERINTAHAN BIDANG PENDIDIKAN						0,00							124.080.000,00		
1.	1.01.02	PROGRAM PENGELOLAAN PENDIDIKAN	-	-			-	0,00						-	124.080.000,00		

NO	KODE	URUSAN / BIDANG URUSAN / PROGRAM / KEGIATAN / SUB KEGIATAN	INDIKATOR PROGRAM / KEGIATAN / SUB KEGIATAN	TARGET AKHIR PERIODE RENSTRA OPD	REALISASI CAPAIAN RENJA OPD TAHUN 2022	PRAKIRAAN CAPAIAN TARGET RENJA OPD TAHUN 2023	CAPAIAN KINERJA DAN KERANGKA PENDANAAN						KELOMPOK SASARAN	PRAKIRAAN MAJU RENCANA TAHUN 2025		PERANGKAT DAERAH PENANGGUNG JAWAB	
							TARGET 2024	PAGU INDIKATIF (Rp)	LOKASI	SUMBER DANA	PRIORITAS			TARGET	PAGU INDIKATIF (Rp)		
											NASIONAL	DAERAH					
1	2	3	4	5	6	7	8	9	10	11	12	13	14	15	16	17	
	1.01.02.2.01	Pengelolaan Pendidikan Sekolah Dasar	-	-			-	0,00			-	Meningkatkan kualitas Sumberdaya Manusia 3. Pemantapan Kualitas Sumber Daya Manusia Yang Unggul Dan Berdaya Saing	-	-	124.080.000,00	SD NEGERI 2 BUMI SETIA NPSN. 10802450	
	1.01.02.2.01.0029	Pengelolaan Dana BOS Sekolah Dasar															
			<i>Jumlah Sekolah Dasar yang Mengelola Dana BOS</i>				1 Satuan Pendidikan	0,00	Kab. Lampung Tengah, Semua Kecamatan, Semua Kel/Desa	DAK NON FISIK-BOS REGULER	-	Meningkatkan kualitas Sumberdaya Manusia 3. Pemantapan Kualitas Sumber Daya Manusia Yang Unggul Dan Berdaya Saing	-		124.080.000,00	SD NEGERI 2 BUMI SETIA NPSN. 10802450	
		<b>SD NEGERI 2 DARMA AGUNG NPSN. 10802474</b>							<b>176.660.000,00</b>							<b>176.660.000,00</b>	
	<b>1</b>	<b>URUSAN PEMERINTAHAN WAJIB YANG BERKAITAN DENGAN PELAYANAN DASAR</b>						<b>176.660.000,00</b>							<b>176.660.000,00</b>		
	<b>1.01</b>	<b>URUSAN PEMERINTAHAN BIDANG PENDIDIKAN</b>						<b>176.660.000,00</b>							<b>176.660.000,00</b>		
1.	<b>1.01.02</b>	<b>PROGRAM PENGELOLAAN PENDIDIKAN</b>	-	-			-	<b>176.660.000,00</b>						-	<b>176.660.000,00</b>		
	1.01.02.2.01	Pengelolaan Pendidikan Sekolah Dasar	-	-			-	176.660.000,00			-	Meningkatkan kualitas Sumberdaya Manusia 3. Pemantapan Kualitas Sumber Daya Manusia Yang Unggul Dan Berdaya Saing	-	-	176.660.000,00	SD NEGERI 2 DARMA AGUNG NPSN. 10802474	
	1.01.02.2.01.0029	Pengelolaan Dana BOS Sekolah Dasar															

NO	KODE	URUSAN / BIDANG URUSAN / PROGRAM / KEGIATAN / SUB KEGIATAN	INDIKATOR PROGRAM / KEGIATAN / SUB KEGIATAN	TARGET AKHIR PERIODE RENSTRA OPD	REALISASI CAPAIAN RENJA OPD TAHUN 2022	PRAKIRAAN CAPAIAN TARGET RENJA OPD TAHUN 2023	CAPAIAN KINERJA DAN KERANGKA PENDANAAN						KELOMPOK SASARAN	PRAKIRAAN MAJU RENCANA TAHUN 2025		PERANGKAT DAERAH PENANGGUNG JAWAB
							TARGET 2024	PAGU INDIKATIF (Rp)	LOKASI	SUMBER DANA	PRIORITAS			TARGET	PAGU INDIKATIF (Rp)	
											NASIONAL	DAERAH				
1	2	3	4	5	6	7	8	9	10	11	12	13	14	15	16	17
			<i>Jumlah Sekolah Dasar yang Mengelola Dana BOS</i>				1 Satuan Pendidikan	176.660.000,00	Kab. Lampung Tengah, Semua Kecamatan, Semua Kel/Desa	DAK NON FISIK-BOS REGULER, DAK NON FISIK-BOS KINERJA	-	Meningkatkan kualitas Sumberdaya Manusia 3. Pemantapan Kualitas Sumber Daya Manusia Yang Unggul Dan Berdaya Saing	-		176.660.000,00	SD NEGERI 2 DARMA AGUNG NPSN. 10802474
<b>SD NEGERI 2 FAJAR MATARAM NPSN. 10802469</b>								<b>97.760.000,00</b>							<b>97.760.000,00</b>	
	<b>1</b>	<b>URUSAN PEMERINTAHAN WAJIB YANG BERKAITAN DENGAN PELAYANAN DASAR</b>						<b>97.760.000,00</b>							<b>97.760.000,00</b>	
	<b>1.01</b>	<b>URUSAN PEMERINTAHAN BIDANG PENDIDIKAN</b>						<b>97.760.000,00</b>							<b>97.760.000,00</b>	
1.	<b>1.01.02</b>	<b>PROGRAM PENGELOLAAN PENDIDIKAN</b>	-	-			-	<b>97.760.000,00</b>						-	<b>97.760.000,00</b>	
	1.01.02.2.01	Pengelolaan Pendidikan Sekolah Dasar	-	-			-	97.760.000,00			-	Meningkatkan kualitas Sumberdaya Manusia 3. Pemantapan Kualitas Sumber Daya Manusia Yang Unggul Dan Berdaya Saing	-	-	97.760.000,00	SD NEGERI 2 FAJAR MATARAM NPSN. 10802469
	1.01.02.2.01.0029	Pengelolaan Dana BOS Sekolah Dasar														
			<i>Jumlah Sekolah Dasar yang Mengelola Dana BOS</i>				1 Satuan Pendidikan	97.760.000,00	Kab. Lampung Tengah, Semua Kecamatan, Semua Kel/Desa	DAK NON FISIK-BOS REGULER	-	Meningkatkan kualitas Sumberdaya Manusia 3. Pemantapan Kualitas Sumber Daya Manusia Yang Unggul Dan Berdaya Saing	-		97.760.000,00	SD NEGERI 2 FAJAR MATARAM NPSN. 10802469
<b>SD NEGERI 2 KURNIA MATARAM NPSN. 10802427</b>								<b>236.880.000,00</b>							<b>236.880.000,00</b>	

NO	KODE	URUSAN / BIDANG URUSAN / PROGRAM / KEGIATAN / SUB KEGIATAN	INDIKATOR PROGRAM / KEGIATAN / SUB KEGIATAN	TARGET AKHIR PERIODE RENSTRA OPD	REALISASI CAPAIAN RENJA OPD TAHUN 2022	PRAKIRAAN CAPAIAN TARGET RENJA OPD TAHUN 2023	CAPAIAN KINERJA DAN KERANGKA PENDANAAN					KELOMPOK SASARAN	PRAKIRAAN MAJU RENCANA TAHUN 2025		PERANGKAT DAERAH PENANGGUNG JAWAB		
							TARGET 2024	PAGU INDIKATIF (Rp)	LOKASI	SUMBER DANA	PRIORITAS		TARGET	PAGU INDIKATIF (Rp)			
											NASIONAL					DAERAH	
1	2	3	4	5	6	7	8	9	10	11	12	13	14	15	16	17	
	1	URUSAN PEMERINTAHAN WAJIB YANG BERKAITAN DENGAN PELAYANAN DASAR						236.880.000,00							236.880.000,00		
	1.01	URUSAN PEMERINTAHAN BIDANG PENDIDIKAN						236.880.000,00							236.880.000,00		
1.	1.01.02	PROGRAM PENGELOLAAN PENDIDIKAN	-	-			-	236.880.000,00						-	236.880.000,00		
	1.01.02.2.01	Pengelolaan Pendidikan Sekolah Dasar	-	-			-	236.880.000,00			-	Meningkatkan kualitas Sumberdaya Manusia 3. Pemantapan Kualitas Sumber Daya Manusia Yang Unggul Dan Berdaya Saing	-	-	236.880.000,00	SD NEGERI 2 KURNIA MATARAM NPSN. 10802427	
	1.01.02.2.01.0029	Pengelolaan Dana BOS Sekolah Dasar															
			Jumlah Sekolah Dasar yang Mengelola Dana BOS				1 Satuan Pendidikan	236.880.000,00	Kab. Lampung Tengah, Semua Kecamatan, Semua Kel/Desa	DAK NON FISIK-BOS REGULER	-	Meningkatkan kualitas Sumberdaya Manusia 3. Pemantapan Kualitas Sumber Daya Manusia Yang Unggul Dan Berdaya Saing	-		236.880.000,00	SD NEGERI 2 KURNIA MATARAM NPSN. 10802427	
		SD NEGERI 2 REJO SARI NPSN. 10802486							102.460.000,00							102.460.000,00	
	1	URUSAN PEMERINTAHAN WAJIB YANG BERKAITAN DENGAN PELAYANAN DASAR						102.460.000,00							102.460.000,00		
	1.01	URUSAN PEMERINTAHAN BIDANG PENDIDIKAN						102.460.000,00							102.460.000,00		
1.	1.01.02	PROGRAM PENGELOLAAN PENDIDIKAN	-	-			-	102.460.000,00						-	102.460.000,00		

NO	KODE	URUSAN / BIDANG URUSAN / PROGRAM / KEGIATAN / SUB KEGIATAN	INDIKATOR PROGRAM / KEGIATAN / SUB KEGIATAN	TARGET AKHIR PERIODE RENSTRA OPD	REALISASI CAPAIAN RENJA OPD TAHUN 2022	PRAKIRAAN CAPAIAN TARGET RENJA OPD TAHUN 2023	CAPAIAN KINERJA DAN KERANGKA PENDANAAN						KELOMPOK SASARAN	PRAKIRAAN MAJU RENCANA TAHUN 2025		PERANGKAT DAERAH PENANGGUNG JAWAB	
							TARGET 2024	PAGU INDIKATIF (Rp)	LOKASI	SUMBER DANA	PRIORITAS			TARGET	PAGU INDIKATIF (Rp)		
											NASIONAL	DAERAH					
1	2	3	4	5	6	7	8	9	10	11	12	13	14	15	16	17	
	1.01.02.2.01	Pengelolaan Pendidikan Sekolah Dasar	-	-			-	102.460.000,00			-	Meningkatkan kualitas Sumberdaya Manusia 3. Pemantapan Kualitas Sumber Daya Manusia Yang Unggul Dan Berdaya Saing	-	-	102.460.000,00	SD NEGERI 2 REJO SARI NPSN. 10802486	
	1.01.02.2.01.0029	Pengelolaan Dana BOS Sekolah Dasar															
			<i>Jumlah Sekolah Dasar yang Mengelola Dana BOS</i>				1 Satuan Pendidikan	102.460.000,00	Kab. Lampung Tengah, Semua Kecamatan, Semua Kel/Desa	DAK NON FISIK-BOS REGULER	-	Meningkatkan kualitas Sumberdaya Manusia 3. Pemantapan Kualitas Sumber Daya Manusia Yang Unggul Dan Berdaya Saing	-		102.460.000,00	SD NEGERI 2 REJO SARI NPSN. 10802486	
		<b>SD NEGERI 2 SUBING KARYA NPSN. 10801709</b>							<b>171.900.000,00</b>							<b>171.900.000,00</b>	
	<b>1</b>	<b>URUSAN PEMERINTAHAN WAJIB YANG BERKAITAN DENGAN PELAYANAN DASAR</b>						<b>171.900.000,00</b>							<b>171.900.000,00</b>		
	<b>1.01</b>	<b>URUSAN PEMERINTAHAN BIDANG PENDIDIKAN</b>						<b>171.900.000,00</b>							<b>171.900.000,00</b>		
1.	<b>1.01.02</b>	<b>PROGRAM PENGELOLAAN PENDIDIKAN</b>	-	-			-	<b>171.900.000,00</b>						-	<b>171.900.000,00</b>		
	1.01.02.2.01	Pengelolaan Pendidikan Sekolah Dasar	-	-			-	171.900.000,00			-	Meningkatkan kualitas Sumberdaya Manusia 3. Pemantapan Kualitas Sumber Daya Manusia Yang Unggul Dan Berdaya Saing	-	-	171.900.000,00	SD NEGERI 2 SUBING KARYA NPSN. 10801709	
	1.01.02.2.01.0029	Pengelolaan Dana BOS Sekolah Dasar															

NO	KODE	URUSAN / BIDANG URUSAN / PROGRAM / KEGIATAN / SUB KEGIATAN	INDIKATOR PROGRAM / KEGIATAN / SUB KEGIATAN	TARGET AKHIR PERIODE RENSTRA OPD	REALISASI CAPAIAN RENJA OPD TAHUN 2022	PRAKIRAAN CAPAIAN TARGET RENJA OPD TAHUN 2023	CAPAIAN KINERJA DAN KERANGKA PENDANAAN						KELOMPOK SASARAN	PRAKIRAAN MAJU RENCANA TAHUN 2025		PERANGKAT DAERAH PENANGGUNG JAWAB
							TARGET 2024	PAGU INDIKATIF (Rp)	LOKASI	SUMBER DANA	PRIORITAS			TARGET	PAGU INDIKATIF (Rp)	
											NASIONAL	DAERAH				
1	2	3	4	5	6	7	8	9	10	11	12	13	14	15	16	17
			<i>Jumlah Sekolah Dasar yang Mengelola Dana BOS</i>				1 Satuan Pendidikan	171.900.000,00	Kab. Lampung Tengah, Semua Kecamatan, Semua Kel/Desa	DAK NON FISIK-BOS REGULER, DAK NON FISIK-BOS KINERJA	-	Meningkatkan kualitas Sumberdaya Manusia 3. Pemantapan Kualitas Sumber Daya Manusia Yang Unggul Dan Berdaya Saing	-		171.900.000,00	SD NEGERI 2 SUBING KARYA NPSN. 10801709
<b>SD NEGERI 2 SUMBER AGUNG SEPUTIH MATARAM NPSN. 10801684</b>								<b>0,00</b>							<b>232.180.000,00</b>	
	<b>1</b>	<b>URUSAN PEMERINTAHAN WAJIB YANG BERKAITAN DENGAN PELAYANAN DASAR</b>						<b>0,00</b>							<b>232.180.000,00</b>	
	<b>1.01</b>	<b>URUSAN PEMERINTAHAN BIDANG PENDIDIKAN</b>						<b>0,00</b>							<b>232.180.000,00</b>	
1.	<b>1.01.02</b>	<b>PROGRAM PENGELOLAAN PENDIDIKAN</b>	-	-			-	<b>0,00</b>						-	<b>232.180.000,00</b>	
	1.01.02.2.01	Pengelolaan Pendidikan Sekolah Dasar	-	-			-	0,00			-	Meningkatkan kualitas Sumberdaya Manusia 3. Pemantapan Kualitas Sumber Daya Manusia Yang Unggul Dan Berdaya Saing	-	-	232.180.000,00	SD NEGERI 2 SUMBER AGUNG SEPUTIH MATARAM NPSN. 10801684
	1.01.02.2.01.0029	Pengelolaan Dana BOS Sekolah Dasar														
			<i>Jumlah Sekolah Dasar yang Mengelola Dana BOS</i>				1 Satuan Pendidikan	0,00	Kab. Lampung Tengah, Semua Kecamatan, Semua Kel/Desa	DAK NON FISIK-BOS REGULER	-	Meningkatkan kualitas Sumberdaya Manusia 3. Pemantapan Kualitas Sumber Daya Manusia Yang Unggul Dan Berdaya Saing	-		232.180.000,00	SD NEGERI 2 SUMBER AGUNG SEPUTIH MATARAM NPSN. 10801684
<b>SD NEGERI 2 TRIMULYO NPSN. 10801677</b>								<b>0,00</b>							<b>255.680.000,00</b>	

NO	KODE	URUSAN / BIDANG URUSAN / PROGRAM / KEGIATAN / SUB KEGIATAN	INDIKATOR PROGRAM / KEGIATAN / SUB KEGIATAN	TARGET AKHIR PERIODE RENSTRA OPD	REALISASI CAPAIAN RENJA OPD TAHUN 2022	PRAKIRAAN CAPAIAN TARGET RENJA OPD TAHUN 2023	CAPAIAN KINERJA DAN KERANGKA PENDANAAN						KELOMPOK SASARAN	PRAKIRAAN MAJU RENCANA TAHUN 2025		PERANGKAT DAERAH PENANGGUNG JAWAB	
							TARGET 2024	PAGU INDIKATIF (Rp)	LOKASI	SUMBER DANA	PRIORITAS			TARGET	PAGU INDIKATIF (Rp)		
											NASIONAL	DAERAH					
1	2	3	4	5	6	7	8	9	10	11	12	13	14	15	16	17	
	1	URUSAN PEMERINTAHAN WAJIB YANG BERKAITAN DENGAN PELAYANAN DASAR						0,00							255.680.000,00		
	1.01	URUSAN PEMERINTAHAN BIDANG PENDIDIKAN						0,00							255.680.000,00		
1.	1.01.02	PROGRAM PENGELOLAAN PENDIDIKAN	-	-			-	0,00						-	255.680.000,00		
	1.01.02.2.01	Pengelolaan Pendidikan Sekolah Dasar	-	-			-	0,00			-	Meningkatk an kualitas Sumberday a Manusia 3. Pemanta pan Kualitas Sumber Daya Manusia Yang Unggul Dan Berdaya Saing	-	-	255.680.000,00	SD NEGERI 2 TRIMULYO NPSN. 10801677	
	1.01.02.2.01.0029	Pengelolaan Dana BOS Sekolah Dasar															
			Jumlah Sekolah Dasar yang Mengelola Dana BOS				1 Satuan Pendidikan	0,00	Kab. Lampung Tengah, Semua Kecamatan, Semua Kel/Desa	DAK NON FISIK-BOS REGULER	-	Meningkatk an kualitas Sumberday a Manusia 3. Pemanta pan Kualitas Sumber Daya Manusia Yang Unggul Dan Berdaya Saing	-		255.680.000,00	SD NEGERI 2 TRIMULYO NPSN. 10801677	
		SD NEGERI 2 UTAMA JAYA NPSN. 10801674							0,00							80.840.000,00	
	1	URUSAN PEMERINTAHAN WAJIB YANG BERKAITAN DENGAN PELAYANAN DASAR						0,00							80.840.000,00		
	1.01	URUSAN PEMERINTAHAN BIDANG PENDIDIKAN						0,00							80.840.000,00		
1.	1.01.02	PROGRAM PENGELOLAAN PENDIDIKAN	-	-			-	0,00						-	80.840.000,00		



NO	KODE	URUSAN / BIDANG URUSAN / PROGRAM / KEGIATAN / SUB KEGIATAN	INDIKATOR PROGRAM / KEGIATAN / SUB KEGIATAN	TARGET AKHIR PERIODE RENSTRA OPD	REALISASI CAPAIAN RENJA OPD TAHUN 2022	PRAKIRAAN CAPAIAN TARGET RENJA OPD TAHUN 2023	CAPAIAN KINERJA DAN KERANGKA PENDANAAN						KELOMPOK SASARAN	PRAKIRAAN MAJU RENCANA TAHUN 2025		PERANGKAT DAERAH PENANGGUNG JAWAB
							TARGET 2024	PAGU INDIKATIF (Rp)	LOKASI	SUMBER DANA	PRIORITAS			TARGET	PAGU INDIKATIF (Rp)	
											NASIONAL	DAERAH				
1	2	3	4	5	6	7	8	9	10	11	12	13	14	15	16	17
	1.01.02.2.01	Pengelolaan Pendidikan Sekolah Dasar	-	-			-	0,00			-	Meningkatkan kualitas Sumberdaya Manusia 3. Pemantapan Kualitas Sumber Daya Manusia Yang Unggul Dan Berdaya Saing	-	-	80.840.000,00	SD NEGERI 2 UTAMA JAYA NPSN. 10801674
	1.01.02.2.01.0029	Pengelolaan Dana BOS Sekolah Dasar														
			<i>Jumlah Sekolah Dasar yang Mengelola Dana BOS</i>				1 Satuan Pendidikan	0,00	Kab. Lampung Tengah, Semua Kecamatan, Semua Kel/Desa	DAK NON FISIK-BOS REGULER	-	Meningkatkan kualitas Sumberdaya Manusia 3. Pemantapan Kualitas Sumber Daya Manusia Yang Unggul Dan Berdaya Saing	-		80.840.000,00	SD NEGERI 2 UTAMA JAYA NPSN. 10801674
		<b>SD NEGERI 2 VARIA AGUNG NPSN. 10801673</b>						<b>0,00</b>							<b>162.620.000,00</b>	
	<b>1</b>	<b>URUSAN PEMERINTAHAN WAJIB YANG BERKAITAN DENGAN PELAYANAN DASAR</b>						<b>0,00</b>							<b>162.620.000,00</b>	
	<b>1.01</b>	<b>URUSAN PEMERINTAHAN BIDANG PENDIDIKAN</b>						<b>0,00</b>							<b>162.620.000,00</b>	
1.	<b>1.01.02</b>	<b>PROGRAM PENGELOLAAN PENDIDIKAN</b>	-	-			-	<b>0,00</b>						-	<b>162.620.000,00</b>	
	1.01.02.2.01	Pengelolaan Pendidikan Sekolah Dasar	-	-			-	0,00			-	Meningkatkan kualitas Sumberdaya Manusia 3. Pemantapan Kualitas Sumber Daya Manusia Yang Unggul Dan Berdaya Saing	-	-	162.620.000,00	SD NEGERI 2 VARIA AGUNG NPSN. 10801673
	1.01.02.2.01.0029	Pengelolaan Dana BOS Sekolah Dasar														

NO	KODE	URUSAN / BIDANG URUSAN / PROGRAM / KEGIATAN / SUB KEGIATAN	INDIKATOR PROGRAM / KEGIATAN / SUB KEGIATAN	TARGET AKHIR PERIODE RENSTRA OPD	REALISASI CAPAIAN RENJA OPD TAHUN 2022	PRAKIRAAN CAPAIAN TARGET RENJA OPD TAHUN 2023	CAPAIAN KINERJA DAN KERANGKA PENDANAAN						KELOMPOK SASARAN	PRAKIRAAN MAJU RENCANA TAHUN 2025		PERANGKAT DAERAH PENANGGUNG JAWAB
							TARGET 2024	PAGU INDIKATIF (Rp)	LOKASI	SUMBER DANA	PRIORITAS			TARGET	PAGU INDIKATIF (Rp)	
											NASIONAL	DAERAH				
1	2	3	4	5	6	7	8	9	10	11	12	13	14	15	16	17
			<i>Jumlah Sekolah Dasar yang Mengelola Dana BOS</i>				1 Satuan Pendidikan	0,00	Kab. Lampung Tengah, Semua Kecamatan, Semua Kel/Desa	DAK NON FISIK-BOS REGULER	-	Meningkatkan kualitas Sumberdaya Manusia 3. Pemantapan Kualitas Sumber Daya Manusia Yang Unggul Dan Berdaya Saing	-		162.620.000,00	SD NEGERI 2 VARIA AGUNG NPSN. 10801673
<b>SD NEGERI 2 WIRATA AGUNG NPSN. 10801596</b>								<b>128.780.000,00</b>							<b>128.780.000,00</b>	
	<b>1</b>	<b>URUSAN PEMERINTAHAN WAJIB YANG BERKAITAN DENGAN PELAYANAN DASAR</b>						<b>128.780.000,00</b>							<b>128.780.000,00</b>	
	<b>1.01</b>	<b>URUSAN PEMERINTAHAN BIDANG PENDIDIKAN</b>						<b>128.780.000,00</b>							<b>128.780.000,00</b>	
1.	1.01.02	PROGRAM PENGELOLAAN PENDIDIKAN	-	-			-	128.780.000,00						-	128.780.000,00	
	1.01.02.2.01	Pengelolaan Pendidikan Sekolah Dasar	-	-			-	128.780.000,00			-	Meningkatkan kualitas Sumberdaya Manusia 3. Pemantapan Kualitas Sumber Daya Manusia Yang Unggul Dan Berdaya Saing	-	-	128.780.000,00	SD NEGERI 2 WIRATA AGUNG NPSN. 10801596
	1.01.02.2.01.0029	Pengelolaan Dana BOS Sekolah Dasar														
			<i>Jumlah Sekolah Dasar yang Mengelola Dana BOS</i>				1 Satuan Pendidikan	128.780.000,00	Kab. Lampung Tengah, Semua Kecamatan, Semua Kel/Desa	DAK NON FISIK-BOS REGULER	-	Meningkatkan kualitas Sumberdaya Manusia 3. Pemantapan Kualitas Sumber Daya Manusia Yang Unggul Dan Berdaya Saing	-		128.780.000,00	SD NEGERI 2 WIRATA AGUNG NPSN. 10801596
<b>SD NEGERI 3 BANJAR AGUNG NPSN. 10810440</b>								<b>0,00</b>							<b>96.820.000,00</b>	

NO	KODE	URUSAN / BIDANG URUSAN / PROGRAM / KEGIATAN / SUB KEGIATAN	INDIKATOR PROGRAM / KEGIATAN / SUB KEGIATAN	TARGET AKHIR PERIODE RENSTRA OPD	REALISASI CAPAIAN RENJA OPD TAHUN 2022	PRAKIRAAN CAPAIAN TARGET RENJA OPD TAHUN 2023	CAPAIAN KINERJA DAN KERANGKA PENDANAAN						KELOMPOK SASARAN	PRAKIRAAN MAJU RENCANA TAHUN 2025		PERANGKAT DAERAH PENANGGUNG JAWAB	
							TARGET 2024	PAGU INDIKATIF (Rp)	LOKASI	SUMBER DANA	PRIORITAS			TARGET	PAGU INDIKATIF (Rp)		
											NASIONAL	DAERAH					
1	2	3	4	5	6	7	8	9	10	11	12	13	14	15	16	17	
	1	URUSAN PEMERINTAHAN WAJIB YANG BERKAITAN DENGAN PELAYANAN DASAR						0,00							96.820.000,00		
	1.01	URUSAN PEMERINTAHAN BIDANG PENDIDIKAN						0,00							96.820.000,00		
1.	1.01.02	PROGRAM PENGELOLAAN PENDIDIKAN	-	-			-	0,00						-	96.820.000,00		
	1.01.02.2.01	Pengelolaan Pendidikan Sekolah Dasar	-	-			-	0,00			-	Meningkatkan kualitas Sumberdaya Manusia 3. Pemantapan Kualitas Sumber Daya Manusia Yang Unggul Dan Berdaya Saing	-	-	96.820.000,00	SD NEGERI 3 BANJAR AGUNG NPSN. 10810440	
	1.01.02.2.01.0029	Pengelolaan Dana BOS Sekolah Dasar															
			Jumlah Sekolah Dasar yang Mengelola Dana BOS				1 Satuan Pendidikan	0,00	Kab. Lampung Tengah, Semua Kecamatan, Semua Kel/Desa	DAK NON FISIK-BOS REGULER	-	Meningkatkan kualitas Sumberdaya Manusia 3. Pemantapan Kualitas Sumber Daya Manusia Yang Unggul Dan Berdaya Saing	-		96.820.000,00	SD NEGERI 3 BANJAR AGUNG NPSN. 10810440	
		SD NEGERI 3 BUMI SETIA NPSN. 10801759							164.500.000,00							164.500.000,00	
	1	URUSAN PEMERINTAHAN WAJIB YANG BERKAITAN DENGAN PELAYANAN DASAR						164.500.000,00							164.500.000,00		
	1.01	URUSAN PEMERINTAHAN BIDANG PENDIDIKAN						164.500.000,00							164.500.000,00		
1.	1.01.02	PROGRAM PENGELOLAAN PENDIDIKAN	-	-			-	164.500.000,00						-	164.500.000,00		

NO	KODE	URUSAN / BIDANG URUSAN / PROGRAM / KEGIATAN / SUB KEGIATAN	INDIKATOR PROGRAM / KEGIATAN / SUB KEGIATAN	TARGET AKHIR PERIODE RENSTRA OPD	REALISASI CAPAIAN RENJA OPD TAHUN 2022	PRAKIRAAN CAPAIAN TARGET RENJA OPD TAHUN 2023	CAPAIAN KINERJA DAN KERANGKA PENDANAAN						KELOMPOK SASARAN	PRAKIRAAN MAJU RENCANA TAHUN 2025		PERANGKAT DAERAH PENANGGUNG JAWAB	
							TARGET 2024	PAGU INDIKATIF (Rp)	LOKASI	SUMBER DANA	PRIORITAS			TARGET	PAGU INDIKATIF (Rp)		
											NASIONAL	DAERAH					
1	2	3	4	5	6	7	8	9	10	11	12	13	14	15	16	17	
	1.01.02.2.01	Pengelolaan Pendidikan Sekolah Dasar	-	-			-	164.500.000,00			-	Meningkatkan kualitas Sumberdaya Manusia 3. Pemantapan Kualitas Sumber Daya Manusia Yang Unggul Dan Berdaya Saing	-	-	164.500.000,00	SD NEGERI 3 BUMI SETIA NPSN. 10801759	
	1.01.02.2.01.0029	Pengelolaan Dana BOS Sekolah Dasar															
			Jumlah Sekolah Dasar yang Mengelola Dana BOS				1 Satuan Pendidikan	164.500.000,00	Kab. Lampung Tengah, Semua Kecamatan, Semua Kel/Desa	DAK NON FISIK-BOS REGULER	-	Meningkatkan kualitas Sumberdaya Manusia 3. Pemantapan Kualitas Sumber Daya Manusia Yang Unggul Dan Berdaya Saing	-		164.500.000,00	SD NEGERI 3 BUMI SETIA NPSN. 10801759	
		<b>SD NEGERI 3 FAJAR MATARAM NPSN. 10810464</b>							<b>205.860.000,00</b>							<b>205.860.000,00</b>	
	<b>1</b>	<b>URUSAN PEMERINTAHAN WAJIB YANG BERKAITAN DENGAN PELAYANAN DASAR</b>						<b>205.860.000,00</b>							<b>205.860.000,00</b>		
	<b>1.01</b>	<b>URUSAN PEMERINTAHAN BIDANG PENDIDIKAN</b>						<b>205.860.000,00</b>							<b>205.860.000,00</b>		
1.	<b>1.01.02</b>	<b>PROGRAM PENGELOLAAN PENDIDIKAN</b>	-	-			-	<b>205.860.000,00</b>						-	<b>205.860.000,00</b>		
	1.01.02.2.01	Pengelolaan Pendidikan Sekolah Dasar	-	-			-	205.860.000,00			-	Meningkatkan kualitas Sumberdaya Manusia 3. Pemantapan Kualitas Sumber Daya Manusia Yang Unggul Dan Berdaya Saing	-	-	205.860.000,00	SD NEGERI 3 FAJAR MATARAM NPSN. 10810464	
	1.01.02.2.01.0029	Pengelolaan Dana BOS Sekolah Dasar															

NO	KODE	URUSAN / BIDANG URUSAN / PROGRAM / KEGIATAN / SUB KEGIATAN	INDIKATOR PROGRAM / KEGIATAN / SUB KEGIATAN	TARGET AKHIR PERIODE RENSTRA OPD	REALISASI CAPAIAN RENJA OPD TAHUN 2022	PRAKIRAAN CAPAIAN TARGET RENJA OPD TAHUN 2023	CAPAIAN KINERJA DAN KERANGKA PENDANAAN						KELOMPOK SASARAN	PRAKIRAAN MAJU RENCANA TAHUN 2025		PERANGKAT DAERAH PENANGGUNG JAWAB
							TARGET 2024	PAGU INDIKATIF (Rp)	LOKASI	SUMBER DANA	PRIORITAS			TARGET	PAGU INDIKATIF (Rp)	
											NASIONAL	DAERAH				
1	2	3	4	5	6	7	8	9	10	11	12	13	14	15	16	17
			<i>Jumlah Sekolah Dasar yang Mengelola Dana BOS</i>				1 Satuan Pendidikan	205.860.000,00	Kab. Lampung Tengah, Semua Kecamatan, Semua Kel/Desa	DAK NON FISIK-BOS REGULER	-	Meningkatkan kualitas Sumberdaya Manusia 3. Pemantapan Kualitas Sumber Daya Manusia Yang Unggul Dan Berdaya Saing	-		205.860.000,00	SD NEGERI 3 FAJAR MATARAM NPSN. 10810464
<b>SD NEGERI 3 REJO SARI NPSN. 10801744</b>								<b>178.600.000,00</b>							<b>178.600.000,00</b>	
	<b>1</b>	<b>URUSAN PEMERINTAHAN WAJIB YANG BERKAITAN DENGAN PELAYANAN DASAR</b>						<b>178.600.000,00</b>							<b>178.600.000,00</b>	
	<b>1.01</b>	<b>URUSAN PEMERINTAHAN BIDANG PENDIDIKAN</b>						<b>178.600.000,00</b>							<b>178.600.000,00</b>	
1.	1.01.02	PROGRAM PENGELOLAAN PENDIDIKAN	-	-			-	178.600.000,00						-	178.600.000,00	
	1.01.02.2.01	Pengelolaan Pendidikan Sekolah Dasar	-	-			-	178.600.000,00			-	Meningkatkan kualitas Sumberdaya Manusia 3. Pemantapan Kualitas Sumber Daya Manusia Yang Unggul Dan Berdaya Saing	-	-	178.600.000,00	SD NEGERI 3 REJO SARI NPSN. 10801744
	1.01.02.2.01.0029	Pengelolaan Dana BOS Sekolah Dasar														
			<i>Jumlah Sekolah Dasar yang Mengelola Dana BOS</i>				1 Satuan Pendidikan	178.600.000,00	Kab. Lampung Tengah, Semua Kecamatan, Semua Kel/Desa	DAK NON FISIK-BOS REGULER	-	Meningkatkan kualitas Sumberdaya Manusia 3. Pemantapan Kualitas Sumber Daya Manusia Yang Unggul Dan Berdaya Saing	-		178.600.000,00	SD NEGERI 3 REJO SARI NPSN. 10801744
<b>SD NEGERI 3 SUMBER AGUNG NPSN. 10801564</b>								<b>101.520.000,00</b>							<b>101.520.000,00</b>	

NO	KODE	URUSAN / BIDANG URUSAN / PROGRAM / KEGIATAN / SUB KEGIATAN	INDIKATOR PROGRAM / KEGIATAN / SUB KEGIATAN	TARGET AKHIR PERIODE RENSTRA OPD	REALISASI CAPAIAN RENJA OPD TAHUN 2022	PRAKIRAAN CAPAIAN TARGET RENJA OPD TAHUN 2023	CAPAIAN KINERJA DAN KERANGKA PENDANAAN						KELOMPOK SASARAN	PRAKIRAAN MAJU RENCANA TAHUN 2025		PERANGKAT DAERAH PENANGGUNG JAWAB	
							TARGET 2024	PAGU INDIKATIF (Rp)	LOKASI	SUMBER DANA	PRIORITAS			TARGET	PAGU INDIKATIF (Rp)		
											NASIONAL	DAERAH					
1	2	3	4	5	6	7	8	9	10	11	12	13	14	15	16	17	
	1	URUSAN PEMERINTAHAN WAJIB YANG BERKAITAN DENGAN PELAYANAN DASAR						101.520.000,00							101.520.000,00		
	1.01	URUSAN PEMERINTAHAN BIDANG PENDIDIKAN						101.520.000,00							101.520.000,00		
1.	1.01.02	PROGRAM PENGELOLAAN PENDIDIKAN	-	-			-	101.520.000,00						-	101.520.000,00		
	1.01.02.2.01	Pengelolaan Pendidikan Sekolah Dasar	-	-			-	101.520.000,00			-	Meningkatkan kualitas Sumberdaya Manusia 3. Pemantapan Kualitas Sumber Daya Manusia Yang Unggul Dan Berdaya Saing	-	-	101.520.000,00	SD NEGERI 3 SUMBER AGUNG NPSN. 10801564	
	1.01.02.2.01.0029	Pengelolaan Dana BOS Sekolah Dasar															
			Jumlah Sekolah Dasar yang Mengelola Dana BOS				1 Satuan Pendidikan	101.520.000,00	Kab. Lampung Tengah, Semua Kecamatan, Semua Kel/Desa	DAK NON FISIK-BOS REGULER	-	Meningkatkan kualitas Sumberdaya Manusia 3. Pemantapan Kualitas Sumber Daya Manusia Yang Unggul Dan Berdaya Saing	-		101.520.000,00	SD NEGERI 3 SUMBER AGUNG NPSN. 10801564	
		SD NEGERI 3 VARIA AGUNG NPSN. 10801511							0,00							96.820.000,00	
	1	URUSAN PEMERINTAHAN WAJIB YANG BERKAITAN DENGAN PELAYANAN DASAR						0,00							96.820.000,00		
	1.01	URUSAN PEMERINTAHAN BIDANG PENDIDIKAN						0,00							96.820.000,00		
1.	1.01.02	PROGRAM PENGELOLAAN PENDIDIKAN	-	-			-	0,00						-	96.820.000,00		

NO	KODE	URUSAN / BIDANG URUSAN / PROGRAM / KEGIATAN / SUB KEGIATAN	INDIKATOR PROGRAM / KEGIATAN / SUB KEGIATAN	TARGET AKHIR PERIODE RENSTRA OPD	REALISASI CAPAIAN RENJA OPD TAHUN 2022	PRAKIRAAN CAPAIAN TARGET RENJA OPD TAHUN 2023	CAPAIAN KINERJA DAN KERANGKA PENDANAAN						KELOMPOK SASARAN	PRAKIRAAN MAJU RENCANA TAHUN 2025		PERANGKAT DAERAH PENANGGUNG JAWAB	
							TARGET 2024	PAGU INDIKATIF (Rp)	LOKASI	SUMBER DANA	PRIORITAS			TARGET	PAGU INDIKATIF (Rp)		
											NASIONAL	DAERAH					
1	2	3	4	5	6	7	8	9	10	11	12	13	14	15	16	17	
	1.01.02.2.01	Pengelolaan Pendidikan Sekolah Dasar	-	-			-	0,00			-	Meningkatkan kualitas Sumberdaya Manusia 3. Pemantapan Kualitas Sumber Daya Manusia Yang Unggul Dan Berdaya Saing	-	-	96.820.000,00	SD NEGERI 3 VARIA AGUNG NPSN. 10801511	
	1.01.02.2.01.0029	Pengelolaan Dana BOS Sekolah Dasar															
			Jumlah Sekolah Dasar yang Mengelola Dana BOS				1 Satuan Pendidikan	0,00	Kab. Lampung Tengah, Semua Kecamatan, Semua Kel/Desa	DAK NON FISIK-BOS REGULER	-	Meningkatkan kualitas Sumberdaya Manusia 3. Pemantapan Kualitas Sumber Daya Manusia Yang Unggul Dan Berdaya Saing	-		96.820.000,00	SD NEGERI 3 VARIA AGUNG NPSN. 10801511	
		<b>SD NEGERI 1 BUYUT BARU NPSN. 10802245</b>							<b>133.480.000,00</b>							<b>133.480.000,00</b>	
	<b>1</b>	<b>URUSAN PEMERINTAHAN WAJIB YANG BERKAITAN DENGAN PELAYANAN DASAR</b>						<b>133.480.000,00</b>							<b>133.480.000,00</b>		
	<b>1.01</b>	<b>URUSAN PEMERINTAHAN BIDANG PENDIDIKAN</b>						<b>133.480.000,00</b>							<b>133.480.000,00</b>		
1.	<b>1.01.02</b>	<b>PROGRAM PENGELOLAAN PENDIDIKAN</b>	-	-			-	<b>133.480.000,00</b>						-	<b>133.480.000,00</b>		
	1.01.02.2.01	Pengelolaan Pendidikan Sekolah Dasar	-	-			-	133.480.000,00			-	Meningkatkan kualitas Sumberdaya Manusia 3. Pemantapan Kualitas Sumber Daya Manusia Yang Unggul Dan Berdaya Saing	-	-	133.480.000,00	SD NEGERI 1 BUYUT BARU NPSN. 10802245	
	1.01.02.2.01.0029	Pengelolaan Dana BOS Sekolah Dasar															

NO	KODE	URUSAN / BIDANG URUSAN / PROGRAM / KEGIATAN / SUB KEGIATAN	INDIKATOR PROGRAM / KEGIATAN / SUB KEGIATAN	TARGET AKHIR PERIODE RENSTRA OPD	REALISASI CAPAIAN RENJA OPD TAHUN 2022	PRAKIRAAN CAPAIAN TARGET RENJA OPD TAHUN 2023	CAPAIAN KINERJA DAN KERANGKA PENDANAAN						KELOMPOK SASARAN	PRAKIRAAN MAJU RENCANA TAHUN 2025		PERANGKAT DAERAH PENANGGUNG JAWAB
							TARGET 2024	PAGU INDIKATIF (Rp)	LOKASI	SUMBER DANA	PRIORITAS			TARGET	PAGU INDIKATIF (Rp)	
											NASIONAL	DAERAH				
1	2	3	4	5	6	7	8	9	10	11	12	13	14	15	16	17
			<i>Jumlah Sekolah Dasar yang Mengelola Dana BOS</i>				1 Satuan Pendidikan	133.480.000,00	Kab. Lampung Tengah, Semua Kecamatan, Semua Kel/Desa	DAK NON FISIK-BOS REGULER	-	Meningkatkan kualitas Sumberdaya Manusia 3. Pemantapan Kualitas Sumber Daya Manusia Yang Unggul Dan Berdaya Saing	-		133.480.000,00	SD NEGERI 1 BUYUT BARU NPSN. 10802245
<b>SD NEGERI 1 RAMA GUNAWAN NPSN. 10802604</b>								<b>117.500.000,00</b>							<b>117.500.000,00</b>	
	<b>1</b>	<b>URUSAN PEMERINTAHAN WAJIB YANG BERKAITAN DENGAN PELAYANAN DASAR</b>						<b>117.500.000,00</b>							<b>117.500.000,00</b>	
	<b>1.01</b>	<b>URUSAN PEMERINTAHAN BIDANG PENDIDIKAN</b>						<b>117.500.000,00</b>							<b>117.500.000,00</b>	
1.	<b>1.01.02</b>	<b>PROGRAM PENGELOLAAN PENDIDIKAN</b>	-	-			-	<b>117.500.000,00</b>						-	<b>117.500.000,00</b>	
	1.01.02.2.01	Pengelolaan Pendidikan Sekolah Dasar	-	-			-	117.500.000,00			-	Meningkatkan kualitas Sumberdaya Manusia 3. Pemantapan Kualitas Sumber Daya Manusia Yang Unggul Dan Berdaya Saing	-	-	117.500.000,00	SD NEGERI 1 RAMA GUNAWAN NPSN. 10802604
	1.01.02.2.01.0029	Pengelolaan Dana BOS Sekolah Dasar														
			<i>Jumlah Sekolah Dasar yang Mengelola Dana BOS</i>				1 Satuan Pendidikan	117.500.000,00	Kab. Lampung Tengah, Semua Kecamatan, Semua Kel/Desa	DAK NON FISIK-BOS REGULER	-	Meningkatkan kualitas Sumberdaya Manusia 3. Pemantapan Kualitas Sumber Daya Manusia Yang Unggul Dan Berdaya Saing	-		117.500.000,00	SD NEGERI 1 RAMA GUNAWAN NPSN. 10802604
<b>SD NEGERI 1 RAMA INDRA NPSN. 10802605</b>								<b>0,00</b>							<b>178.600.000,00</b>	



NO	KODE	URUSAN / BIDANG URUSAN / PROGRAM / KEGIATAN / SUB KEGIATAN	INDIKATOR PROGRAM / KEGIATAN / SUB KEGIATAN	TARGET AKHIR PERIODE RENSTRA OPD	REALISASI CAPAIAN RENJA OPD TAHUN 2022	PRAKIRAAN CAPAIAN TARGET RENJA OPD TAHUN 2023	CAPAIAN KINERJA DAN KERANGKA PENDANAAN						KELOMPOK SASARAN	PRAKIRAAN MAJU RENCANA TAHUN 2025		PERANGKAT DAERAH PENANGGUNG JAWAB	
							TARGET 2024	PAGU INDIKATIF (Rp)	LOKASI	SUMBER DANA	PRIORITAS			TARGET	PAGU INDIKATIF (Rp)		
											NASIONAL	DAERAH					
1	2	3	4	5	6	7	8	9	10	11	12	13	14	15	16	17	
	1	URUSAN PEMERINTAHAN WAJIB YANG BERKAITAN DENGAN PELAYANAN DASAR						0,00							178.600.000,00		
	1.01	URUSAN PEMERINTAHAN BIDANG PENDIDIKAN						0,00							178.600.000,00		
1.	1.01.02	PROGRAM PENGELOLAAN PENDIDIKAN	-	-			-	0,00						-	178.600.000,00		
	1.01.02.2.01	Pengelolaan Pendidikan Sekolah Dasar	-	-			-	0,00			-	Meningkatkan kualitas Sumberdaya Manusia 3. Pemantapan Kualitas Sumber Daya Manusia Yang Unggul Dan Berdaya Saing	-	-	178.600.000,00	SD NEGERI 1 RAMA INDRA NPSN. 10802605	
	1.01.02.2.01.0029	Pengelolaan Dana BOS Sekolah Dasar															
			Jumlah Sekolah Dasar yang Mengelola Dana BOS				1 Satuan Pendidikan	0,00	Kab. Lampung Tengah, Semua Kecamatan, Semua Kel/Desa	DAK NON FISIK-BOS REGULER	-	Meningkatkan kualitas Sumberdaya Manusia 3. Pemantapan Kualitas Sumber Daya Manusia Yang Unggul Dan Berdaya Saing	-		178.600.000,00	SD NEGERI 1 RAMA INDRA NPSN. 10802605	
		SD NEGERI 1 RAMA KELANDUNGAN NPSN. 10802621							0,00							173.900.000,00	
	1	URUSAN PEMERINTAHAN WAJIB YANG BERKAITAN DENGAN PELAYANAN DASAR						0,00							173.900.000,00		
	1.01	URUSAN PEMERINTAHAN BIDANG PENDIDIKAN						0,00							173.900.000,00		
1.	1.01.02	PROGRAM PENGELOLAAN PENDIDIKAN	-	-			-	0,00						-	173.900.000,00		

NO	KODE	URUSAN / BIDANG URUSAN / PROGRAM / KEGIATAN / SUB KEGIATAN	INDIKATOR PROGRAM / KEGIATAN / SUB KEGIATAN	TARGET AKHIR PERIODE RENSTRA OPD	REALISASI CAPAIAN RENJA OPD TAHUN 2022	PRAKIRAAN CAPAIAN TARGET RENJA OPD TAHUN 2023	CAPAIAN KINERJA DAN KERANGKA PENDANAAN						KELOMPOK SASARAN	PRAKIRAAN MAJU RENCANA TAHUN 2025		PERANGKAT DAERAH PENANGGUNG JAWAB
							TARGET 2024	PAGU INDIKATIF (Rp)	LOKASI	SUMBER DANA	PRIORITAS			TARGET	PAGU INDIKATIF (Rp)	
											NASIONAL	DAERAH				
1	2	3	4	5	6	7	8	9	10	11	12	13	14	15	16	17
	1.01.02.2.01	Pengelolaan Pendidikan Sekolah Dasar	-	-			-	0,00			-	Meningkatkan kualitas Sumberdaya Manusia 3. Pemantapan Kualitas Sumber Daya Manusia Yang Unggul Dan Berdaya Saing	-	-	173.900.000,00	SD NEGERI 1 RAMA KELANDUNGAN NPSN. 10802621
	1.01.02.2.01.0029	Pengelolaan Dana BOS Sekolah Dasar														
			<i>Jumlah Sekolah Dasar yang Mengelola Dana BOS</i>				1 Satuan Pendidikan	0,00	Kab. Lampung Tengah, Semua Kecamatan, Semua Kel/Desa	DAK NON FISIK-BOS REGULER	-	Meningkatkan kualitas Sumberdaya Manusia 3. Pemantapan Kualitas Sumber Daya Manusia Yang Unggul Dan Berdaya Saing	-		173.900.000,00	SD NEGERI 1 RAMA KELANDUNGAN NPSN. 10802621
		<b>SD NEGERI 1 RAMA MURTI NPSN. 10802620</b>						<b>0,00</b>							<b>114.680.000,00</b>	
	<b>1</b>	<b>URUSAN PEMERINTAHAN WAJIB YANG BERKAITAN DENGAN PELAYANAN DASAR</b>						<b>0,00</b>							<b>114.680.000,00</b>	
	<b>1.01</b>	<b>URUSAN PEMERINTAHAN BIDANG PENDIDIKAN</b>						<b>0,00</b>							<b>114.680.000,00</b>	
1.	<b>1.01.02</b>	<b>PROGRAM PENGELOLAAN PENDIDIKAN</b>	-	-			-	<b>0,00</b>						-	<b>114.680.000,00</b>	
	1.01.02.2.01	Pengelolaan Pendidikan Sekolah Dasar	-	-			-	0,00			-	Meningkatkan kualitas Sumberdaya Manusia 3. Pemantapan Kualitas Sumber Daya Manusia Yang Unggul Dan Berdaya Saing	-	-	114.680.000,00	SD NEGERI 1 RAMA MURTI NPSN. 10802620
	1.01.02.2.01.0029	Pengelolaan Dana BOS Sekolah Dasar														

NO	KODE	URUSAN / BIDANG URUSAN / PROGRAM / KEGIATAN / SUB KEGIATAN	INDIKATOR PROGRAM / KEGIATAN / SUB KEGIATAN	TARGET AKHIR PERIODE RENSTRA OPD	REALISASI CAPAIAN RENJA OPD TAHUN 2022	PRAKIRAAN CAPAIAN TARGET RENJA OPD TAHUN 2023	CAPAIAN KINERJA DAN KERANGKA PENDANAAN						KELOMPOK SASARAN	PRAKIRAAN MAJU RENCANA TAHUN 2025		PERANGKAT DAERAH PENANGGUNG JAWAB
							TARGET 2024	PAGU INDIKATIF (Rp)	LOKASI	SUMBER DANA	PRIORITAS			TARGET	PAGU INDIKATIF (Rp)	
											NASIONAL	DAERAH				
1	2	3	4	5	6	7	8	9	10	11	12	13	14	15	16	17
			<i>Jumlah Sekolah Dasar yang Mengelola Dana BOS</i>				1 Satuan Pendidikan	0,00	Kab. Lampung Tengah, Semua Kecamatan, Semua Kel/Desa	DAK NON FISIK-BOS REGULER	-	Meningkatkan kualitas Sumberdaya Manusia 3. Pemantapan Kualitas Sumber Daya Manusia Yang Unggul Dan Berdaya Saing	-		114.680.000,00	SD NEGERI 1 RAMA MURTI NPSN. 10802620
<b>SD NEGERI 1 RAMA NIRWANA NPSN. 10802619</b>								<b>167.320.000,00</b>							<b>167.320.000,00</b>	
	<b>1</b>	<b>URUSAN PEMERINTAHAN WAJIB YANG BERKAITAN DENGAN PELAYANAN DASAR</b>						<b>167.320.000,00</b>							<b>167.320.000,00</b>	
	<b>1.01</b>	<b>URUSAN PEMERINTAHAN BIDANG PENDIDIKAN</b>						<b>167.320.000,00</b>							<b>167.320.000,00</b>	
1.	<b>1.01.02</b>	<b>PROGRAM PENGELOLAAN PENDIDIKAN</b>	-	-			-	<b>167.320.000,00</b>						-	<b>167.320.000,00</b>	
	1.01.02.2.01	Pengelolaan Pendidikan Sekolah Dasar	-	-			-	167.320.000,00			-	Meningkatkan kualitas Sumberdaya Manusia 3. Pemantapan Kualitas Sumber Daya Manusia Yang Unggul Dan Berdaya Saing	-	-	167.320.000,00	SD NEGERI 1 RAMA NIRWANA NPSN. 10802619
	1.01.02.2.01.0029	Pengelolaan Dana BOS Sekolah Dasar														
			<i>Jumlah Sekolah Dasar yang Mengelola Dana BOS</i>				1 Satuan Pendidikan	167.320.000,00	Kab. Lampung Tengah, Semua Kecamatan, Semua Kel/Desa	DAK NON FISIK-BOS REGULER	-	Meningkatkan kualitas Sumberdaya Manusia 3. Pemantapan Kualitas Sumber Daya Manusia Yang Unggul Dan Berdaya Saing	-		167.320.000,00	SD NEGERI 1 RAMA NIRWANA NPSN. 10802619
<b>SD NEGERI 1 RAMA OETAMA NPSN. 10802618</b>								<b>181.420.000,00</b>							<b>181.420.000,00</b>	

NO	KODE	URUSAN / BIDANG URUSAN / PROGRAM / KEGIATAN / SUB KEGIATAN	INDIKATOR PROGRAM / KEGIATAN / SUB KEGIATAN	TARGET AKHIR PERIODE RENSTRA OPD	REALISASI CAPAIAN RENJA OPD TAHUN 2022	PRAKIRAAN CAPAIAN TARGET RENJA OPD TAHUN 2023	CAPAIAN KINERJA DAN KERANGKA PENDANAAN						KELOMPOK SASARAN	PRAKIRAAN MAJU RENCANA TAHUN 2025		PERANGKAT DAERAH PENANGGUNG JAWAB	
							TARGET 2024	PAGU INDIKATIF (Rp)	LOKASI	SUMBER DANA	PRIORITAS			TARGET	PAGU INDIKATIF (Rp)		
											NASIONAL	DAERAH					
1	2	3	4	5	6	7	8	9	10	11	12	13	14	15	16	17	
	1	URUSAN PEMERINTAHAN WAJIB YANG BERKAITAN DENGAN PELAYANAN DASAR						181.420.000,00							181.420.000,00		
	1.01	URUSAN PEMERINTAHAN BIDANG PENDIDIKAN						181.420.000,00							181.420.000,00		
1.	1.01.02	PROGRAM PENGELOLAAN PENDIDIKAN	-	-			-	181.420.000,00						-	181.420.000,00		
	1.01.02.2.01	Pengelolaan Pendidikan Sekolah Dasar	-	-			-	181.420.000,00			-	Meningkatkan kualitas Sumberdaya Manusia 3. Pemantapan Kualitas Sumber Daya Manusia Yang Unggul Dan Berdaya Saing	-	-	181.420.000,00	SD NEGERI 1 RAMA OETAMA NPSN. 10802618	
	1.01.02.2.01.0029	Pengelolaan Dana BOS Sekolah Dasar															
			Jumlah Sekolah Dasar yang Mengelola Dana BOS				1 Satuan Pendidikan	181.420.000,00	Kab. Lampung Tengah, Semua Kecamatan, Semua Kel/Desa	DAK NON FISIK-BOS REGULER	-	Meningkatkan kualitas Sumberdaya Manusia 3. Pemantapan Kualitas Sumber Daya Manusia Yang Unggul Dan Berdaya Saing	-		181.420.000,00	SD NEGERI 1 RAMA OETAMA NPSN. 10802618	
		SD NEGERI 1 RAMA YANA NPSN. 10802617							0,00							176.720.000,00	
	1	URUSAN PEMERINTAHAN WAJIB YANG BERKAITAN DENGAN PELAYANAN DASAR						0,00							176.720.000,00		
	1.01	URUSAN PEMERINTAHAN BIDANG PENDIDIKAN						0,00							176.720.000,00		
1.	1.01.02	PROGRAM PENGELOLAAN PENDIDIKAN	-	-			-	0,00						-	176.720.000,00		

NO	KODE	URUSAN / BIDANG URUSAN / PROGRAM / KEGIATAN / SUB KEGIATAN	INDIKATOR PROGRAM / KEGIATAN / SUB KEGIATAN	TARGET AKHIR PERIODE RENSTRA OPD	REALISASI CAPAIAN RENJA OPD TAHUN 2022	PRAKIRAAN CAPAIAN TARGET RENJA OPD TAHUN 2023	CAPAIAN KINERJA DAN KERANGKA PENDANAAN						KELOMPOK SASARAN	PRAKIRAAN MAJU RENCANA TAHUN 2025		PERANGKAT DAERAH PENANGGUNG JAWAB
							TARGET 2024	PAGU INDIKATIF (Rp)	LOKASI	SUMBER DANA	PRIORITAS			TARGET	PAGU INDIKATIF (Rp)	
											NASIONAL	DAERAH				
1	2	3	4	5	6	7	8	9	10	11	12	13	14	15	16	17
	1.01.02.2.01	Pengelolaan Pendidikan Sekolah Dasar	-	-			-	0,00			-	Meningkatkan kualitas Sumberdaya Manusia 3. Pemantapan Kualitas Sumber Daya Manusia Yang Unggul Dan Berdaya Saing	-	-	176.720.000,00	SD NEGERI 1 RAMA YANA NPSN. 10802617
	1.01.02.2.01.0029	Pengelolaan Dana BOS Sekolah Dasar														
			Jumlah Sekolah Dasar yang Mengelola Dana BOS				1 Satuan Pendidikan	0,00	Kab. Lampung Tengah, Semua Kecamatan, Semua Kel/Desa	DAK NON FISIK-BOS REGULER	-	Meningkatkan kualitas Sumberdaya Manusia 3. Pemantapan Kualitas Sumber Daya Manusia Yang Unggul Dan Berdaya Saing	-		176.720.000,00	SD NEGERI 1 RAMA YANA NPSN. 10802617
		<b>SD NEGERI 1 RATNA KATON NPSN. 10802614</b>						<b>0,00</b>							<b>136.300.000,00</b>	
	<b>1</b>	<b>URUSAN PEMERINTAHAN WAJIB YANG BERKAITAN DENGAN PELAYANAN DASAR</b>						<b>0,00</b>							<b>136.300.000,00</b>	
	<b>1.01</b>	<b>URUSAN PEMERINTAHAN BIDANG PENDIDIKAN</b>						<b>0,00</b>							<b>136.300.000,00</b>	
1.	<b>1.01.02</b>	<b>PROGRAM PENGELOLAAN PENDIDIKAN</b>	-	-			-	<b>0,00</b>						-	<b>136.300.000,00</b>	
	1.01.02.2.01	Pengelolaan Pendidikan Sekolah Dasar	-	-			-	0,00			-	Meningkatkan kualitas Sumberdaya Manusia 3. Pemantapan Kualitas Sumber Daya Manusia Yang Unggul Dan Berdaya Saing	-	-	136.300.000,00	SD NEGERI 1 RATNA KATON NPSN. 10802614
	1.01.02.2.01.0029	Pengelolaan Dana BOS Sekolah Dasar														

NO	KODE	URUSAN / BIDANG URUSAN / PROGRAM / KEGIATAN / SUB KEGIATAN	INDIKATOR PROGRAM / KEGIATAN / SUB KEGIATAN	TARGET AKHIR PERIODE RENSTRA OPD	REALISASI CAPAIAN RENJA OPD TAHUN 2022	PRAKIRAAN CAPAIAN TARGET RENJA OPD TAHUN 2023	CAPAIAN KINERJA DAN KERANGKA PENDANAAN						KELOMPOK SASARAN	PRAKIRAAN MAJU RENCANA TAHUN 2025		PERANGKAT DAERAH PENANGGUNG JAWAB
							TARGET 2024	PAGU INDIKATIF (Rp)	LOKASI	SUMBER DANA	PRIORITAS			TARGET	PAGU INDIKATIF (Rp)	
											NASIONAL	DAERAH				
1	2	3	4	5	6	7	8	9	10	11	12	13	14	15	16	17
			<i>Jumlah Sekolah Dasar yang Mengelola Dana BOS</i>				1 Satuan Pendidikan	0,00	Kab. Lampung Tengah, Semua Kecamatan, Semua Kel/Desa	DAK NON FISIK-BOS REGULER	-	Meningkatkan kualitas Sumberdaya Manusia 3. Pemantapan Kualitas Sumber Daya Manusia Yang Unggul Dan Berdaya Saing	-		136.300.000,00	SD NEGERI 1 RATNA KATON NPSN. 10802614
<b>SD NEGERI 1 REJO ASRI NPSN. 10802613</b>								<b>143.820.000,00</b>							<b>143.820.000,00</b>	
	<b>1</b>	<b>URUSAN PEMERINTAHAN WAJIB YANG BERKAITAN DENGAN PELAYANAN DASAR</b>						<b>143.820.000,00</b>							<b>143.820.000,00</b>	
	<b>1.01</b>	<b>URUSAN PEMERINTAHAN BIDANG PENDIDIKAN</b>						<b>143.820.000,00</b>							<b>143.820.000,00</b>	
1.	1.01.02	PROGRAM PENGELOLAAN PENDIDIKAN	-	-			-	143.820.000,00						-	143.820.000,00	
	1.01.02.2.01	Pengelolaan Pendidikan Sekolah Dasar	-	-			-	143.820.000,00			-	Meningkatkan kualitas Sumberdaya Manusia 3. Pemantapan Kualitas Sumber Daya Manusia Yang Unggul Dan Berdaya Saing	-	-	143.820.000,00	SD NEGERI 1 REJO ASRI NPSN. 10802613
	1.01.02.2.01.0029	Pengelolaan Dana BOS Sekolah Dasar														
			<i>Jumlah Sekolah Dasar yang Mengelola Dana BOS</i>				1 Satuan Pendidikan	143.820.000,00	Kab. Lampung Tengah, Semua Kecamatan, Semua Kel/Desa	DAK NON FISIK-BOS REGULER	-	Meningkatkan kualitas Sumberdaya Manusia 3. Pemantapan Kualitas Sumber Daya Manusia Yang Unggul Dan Berdaya Saing	-		143.820.000,00	SD NEGERI 1 REJO ASRI NPSN. 10802613
<b>SD NEGERI 1 REJO BASUKI NPSN. 10802612</b>								<b>134.420.000,00</b>							<b>134.420.000,00</b>	

NO	KODE	URUSAN / BIDANG URUSAN / PROGRAM / KEGIATAN / SUB KEGIATAN	INDIKATOR PROGRAM / KEGIATAN / SUB KEGIATAN	TARGET AKHIR PERIODE RENSTRA OPD	REALISASI CAPAIAN RENJA OPD TAHUN 2022	PRAKIRAAN CAPAIAN TARGET RENJA OPD TAHUN 2023	CAPAIAN KINERJA DAN KERANGKA PENDANAAN						KELOMPOK SASARAN	PRAKIRAAN MAJU RENCANA TAHUN 2025		PERANGKAT DAERAH PENANGGUNG JAWAB	
							TARGET 2024	PAGU INDIKATIF (Rp)	LOKASI	SUMBER DANA	PRIORITAS			TARGET	PAGU INDIKATIF (Rp)		
											NASIONAL	DAERAH					
1	2	3	4	5	6	7	8	9	10	11	12	13	14	15	16	17	
	1	URUSAN PEMERINTAHAN WAJIB YANG BERKAITAN DENGAN PELAYANAN DASAR						134.420.000,00							134.420.000,00		
	1.01	URUSAN PEMERINTAHAN BIDANG PENDIDIKAN						134.420.000,00							134.420.000,00		
1.	1.01.02	PROGRAM PENGELOLAAN PENDIDIKAN	-	-			-	134.420.000,00						-	134.420.000,00		
	1.01.02.2.01	Pengelolaan Pendidikan Sekolah Dasar	-	-			-	134.420.000,00			-	Meningkatkan kualitas Sumberdaya Manusia 3. Pemantapan Kualitas Sumber Daya Manusia Yang Unggul Dan Berdaya Saing	-	-	134.420.000,00	SD NEGERI 1 REJO BASUKI NPSN. 10802612	
	1.01.02.2.01.0029	Pengelolaan Dana BOS Sekolah Dasar															
			Jumlah Sekolah Dasar yang Mengelola Dana BOS				1 Satuan Pendidikan	134.420.000,00	Kab. Lampung Tengah, Semua Kecamatan, Semua Kel/Desa	DAK NON FISIK-BOS REGULER	-	Meningkatkan kualitas Sumberdaya Manusia 3. Pemantapan Kualitas Sumber Daya Manusia Yang Unggul Dan Berdaya Saing	-		134.420.000,00	SD NEGERI 1 REJO BASUKI NPSN. 10802612	
		SD NEGERI 1 RUKTI ENDAH NPSN. 10802566							0,00							188.940.000,00	
	1	URUSAN PEMERINTAHAN WAJIB YANG BERKAITAN DENGAN PELAYANAN DASAR						0,00							188.940.000,00		
	1.01	URUSAN PEMERINTAHAN BIDANG PENDIDIKAN						0,00							188.940.000,00		
1.	1.01.02	PROGRAM PENGELOLAAN PENDIDIKAN	-	-			-	0,00						-	188.940.000,00		

NO	KODE	URUSAN / BIDANG URUSAN / PROGRAM / KEGIATAN / SUB KEGIATAN	INDIKATOR PROGRAM / KEGIATAN / SUB KEGIATAN	TARGET AKHIR PERIODE RENSTRA OPD	REALISASI CAPAIAN RENJA OPD TAHUN 2022	PRAKIRAAN CAPAIAN TARGET RENJA OPD TAHUN 2023	CAPAIAN KINERJA DAN KERANGKA PENDANAAN						KELOMPOK SASARAN	PRAKIRAAN MAJU RENCANA TAHUN 2025		PERANGKAT DAERAH PENANGGUNG JAWAB	
							TARGET 2024	PAGU INDIKATIF (Rp)	LOKASI	SUMBER DANA	PRIORITAS			TARGET	PAGU INDIKATIF (Rp)		
											NASIONAL	DAERAH					
1	2	3	4	5	6	7	8	9	10	11	12	13	14	15	16	17	
	1.01.02.2.01	Pengelolaan Pendidikan Sekolah Dasar	-	-			-	0,00			-	Meningkatkan kualitas Sumberdaya Manusia 3. Pemantapan Kualitas Sumber Daya Manusia Yang Unggul Dan Berdaya Saing	-	-	188.940.000,00	SD NEGERI 1 RUKTI ENDAH NPSN. 10802566	
	1.01.02.2.01.0029	Pengelolaan Dana BOS Sekolah Dasar															
			Jumlah Sekolah Dasar yang Mengelola Dana BOS				1 Satuan Pendidikan	0,00	Kab. Lampung Tengah, Semua Kecamatan, Semua Kel/Desa	DAK NON FISIK-BOS REGULER	-	Meningkatkan kualitas Sumberdaya Manusia 3. Pemantapan Kualitas Sumber Daya Manusia Yang Unggul Dan Berdaya Saing	-		188.940.000,00	SD NEGERI 1 RUKTI ENDAH NPSN. 10802566	
		<b>SD NEGERI 1 RUKTI HARJO NPSN. 10802565</b>							<b>252.860.000,00</b>							<b>252.860.000,00</b>	
	<b>1</b>	<b>URUSAN PEMERINTAHAN WAJIB YANG BERKAITAN DENGAN PELAYANAN DASAR</b>						<b>252.860.000,00</b>							<b>252.860.000,00</b>		
	<b>1.01</b>	<b>URUSAN PEMERINTAHAN BIDANG PENDIDIKAN</b>						<b>252.860.000,00</b>							<b>252.860.000,00</b>		
1.	<b>1.01.02</b>	<b>PROGRAM PENGELOLAAN PENDIDIKAN</b>	-	-			-	<b>252.860.000,00</b>						-	<b>252.860.000,00</b>		
	1.01.02.2.01	Pengelolaan Pendidikan Sekolah Dasar	-	-			-	252.860.000,00			-	Meningkatkan kualitas Sumberdaya Manusia 3. Pemantapan Kualitas Sumber Daya Manusia Yang Unggul Dan Berdaya Saing	-	-	252.860.000,00	SD NEGERI 1 RUKTI HARJO NPSN. 10802565	
	1.01.02.2.01.0029	Pengelolaan Dana BOS Sekolah Dasar															



NO	KODE	URUSAN / BIDANG URUSAN / PROGRAM / KEGIATAN / SUB KEGIATAN	INDIKATOR PROGRAM / KEGIATAN / SUB KEGIATAN	TARGET AKHIR PERIODE RENSTRA OPD	REALISASI CAPAIAN RENJA OPD TAHUN 2022	PRAKIRAAN CAPAIAN TARGET RENJA OPD TAHUN 2023	CAPAIAN KINERJA DAN KERANGKA PENDANAAN					KELOMPOK SASARAN	PRAKIRAAN MAJU RENCANA TAHUN 2025		PERANGKAT DAERAH PENANGGUNG JAWAB	
							TARGET 2024	PAGU INDIKATIF (Rp)	LOKASI	SUMBER DANA	PRIORITAS		TARGET	PAGU INDIKATIF (Rp)		
											NASIONAL					DAERAH
1	2	3	4	5	6	7	8	9	10	11	12	13	14	15	16	17
			<i>Jumlah Sekolah Dasar yang Mengelola Dana BOS</i>				1 Satuan Pendidikan	252.860.000,00	Kab. Lampung Tengah, Semua Kecamatan, Semua Kel/Desa	DAK NON FISIK-BOS REGULER	-	Meningkatkan kualitas Sumberdaya Manusia 3. Pemantapan Kualitas Sumber Daya Manusia Yang Unggul Dan Berdaya Saing	-		252.860.000,00	SD NEGERI 1 RUKTI HARJO NPSN. 10802565
<b>SD NEGERI 2 BUYUT BARU NPSN. 10802442</b>								<b>67.680.000,00</b>						<b>67.680.000,00</b>		
	<b>1</b>	<b>URUSAN PEMERINTAHAN WAJIB YANG BERKAITAN DENGAN PELAYANAN DASAR</b>						<b>67.680.000,00</b>							<b>67.680.000,00</b>	
	<b>1.01</b>	<b>URUSAN PEMERINTAHAN BIDANG PENDIDIKAN</b>						<b>67.680.000,00</b>							<b>67.680.000,00</b>	
1.	<b>1.01.02</b>	<b>PROGRAM PENGELOLAAN PENDIDIKAN</b>	-	-			-	<b>67.680.000,00</b>						-	<b>67.680.000,00</b>	
	1.01.02.2.01	Pengelolaan Pendidikan Sekolah Dasar	-	-			-	67.680.000,00			-	Meningkatkan kualitas Sumberdaya Manusia 3. Pemantapan Kualitas Sumber Daya Manusia Yang Unggul Dan Berdaya Saing	-	-	67.680.000,00	SD NEGERI 2 BUYUT BARU NPSN. 10802442
	1.01.02.2.01.0029	Pengelolaan Dana BOS Sekolah Dasar														
			<i>Jumlah Sekolah Dasar yang Mengelola Dana BOS</i>				1 Satuan Pendidikan	67.680.000,00	Kab. Lampung Tengah, Semua Kecamatan, Semua Kel/Desa	DAK NON FISIK-BOS REGULER	-	Meningkatkan kualitas Sumberdaya Manusia 3. Pemantapan Kualitas Sumber Daya Manusia Yang Unggul Dan Berdaya Saing	-		67.680.000,00	SD NEGERI 2 BUYUT BARU NPSN. 10802442
<b>SD NEGERI 2 RAMA DEWA NPSN. 10802534</b>								<b>160.740.000,00</b>						<b>160.740.000,00</b>		

NO	KODE	URUSAN / BIDANG URUSAN / PROGRAM / KEGIATAN / SUB KEGIATAN	INDIKATOR PROGRAM / KEGIATAN / SUB KEGIATAN	TARGET AKHIR PERIODE RENSTRA OPD	REALISASI CAPAIAN RENJA OPD TAHUN 2022	PRAKIRAAN CAPAIAN TARGET RENJA OPD TAHUN 2023	CAPAIAN KINERJA DAN KERANGKA PENDANAAN					KELOMPOK SASARAN	PRAKIRAAN MAJU RENCANA TAHUN 2025		PERANGKAT DAERAH PENANGGUNG JAWAB		
							TARGET 2024	PAGU INDIKATIF (Rp)	LOKASI	SUMBER DANA	PRIORITAS		TARGET	PAGU INDIKATIF (Rp)			
											NASIONAL					DAERAH	
1	2	3	4	5	6	7	8	9	10	11	12	13	14	15	16	17	
	1	URUSAN PEMERINTAHAN WAJIB YANG BERKAITAN DENGAN PELAYANAN DASAR						160.740.000,00							160.740.000,00		
	1.01	URUSAN PEMERINTAHAN BIDANG PENDIDIKAN						160.740.000,00							160.740.000,00		
1.	1.01.02	PROGRAM PENGELOLAAN PENDIDIKAN	-	-			-	160.740.000,00						-	160.740.000,00		
	1.01.02.2.01	Pengelolaan Pendidikan Sekolah Dasar	-	-			-	160.740.000,00			-	Meningkatkan kualitas Sumberdaya Manusia 3. Pemantapan Kualitas Sumber Daya Manusia Yang Unggul Dan Berdaya Saing	-	-	160.740.000,00	SD NEGERI 2 RAMA DEWA NPSN. 10802534	
	1.01.02.2.01.0029	Pengelolaan Dana BOS Sekolah Dasar															
			Jumlah Sekolah Dasar yang Mengelola Dana BOS				1 Satuan Pendidikan	160.740.000,00	Kab. Lampung Tengah, Semua Kecamatan, Semua Kel/Desa	DAK NON FISIK-BOS REGULER	-	Meningkatkan kualitas Sumberdaya Manusia 3. Pemantapan Kualitas Sumber Daya Manusia Yang Unggul Dan Berdaya Saing	-		160.740.000,00	SD NEGERI 2 RAMA DEWA NPSN. 10802534	
		SD NEGERI 2 RAMA GUNAWAN NPSN. 10802533							0,00							120.320.000,00	
	1	URUSAN PEMERINTAHAN WAJIB YANG BERKAITAN DENGAN PELAYANAN DASAR						0,00							120.320.000,00		
	1.01	URUSAN PEMERINTAHAN BIDANG PENDIDIKAN						0,00							120.320.000,00		
1.	1.01.02	PROGRAM PENGELOLAAN PENDIDIKAN	-	-			-	0,00						-	120.320.000,00		

NO	KODE	URUSAN / BIDANG URUSAN / PROGRAM / KEGIATAN / SUB KEGIATAN	INDIKATOR PROGRAM / KEGIATAN / SUB KEGIATAN	TARGET AKHIR PERIODE RENSTRA OPD	REALISASI CAPAIAN RENJA OPD TAHUN 2022	PRAKIRAAN CAPAIAN TARGET RENJA OPD TAHUN 2023	CAPAIAN KINERJA DAN KERANGKA PENDANAAN						KELOMPOK SASARAN	PRAKIRAAN MAJU RENCANA TAHUN 2025		PERANGKAT DAERAH PENANGGUNG JAWAB	
							TARGET 2024	PAGU INDIKATIF (Rp)	LOKASI	SUMBER DANA	PRIORITAS			TARGET	PAGU INDIKATIF (Rp)		
											NASIONAL	DAERAH					
1	2	3	4	5	6	7	8	9	10	11	12	13	14	15	16	17	
	1.01.02.2.01	Pengelolaan Pendidikan Sekolah Dasar	-	-			-	0,00			-	Meningkatkan kualitas Sumberdaya Manusia 3. Pemantapan Kualitas Sumber Daya Manusia Yang Unggul Dan Berdaya Saing	-	-	120.320.000,00	SD NEGERI 2 RAMA GUNAWAN NPSN. 10802533	
	1.01.02.2.01.0029	Pengelolaan Dana BOS Sekolah Dasar															
			<i>Jumlah Sekolah Dasar yang Mengelola Dana BOS</i>				1 Satuan Pendidikan	0,00	Kab. Lampung Tengah, Semua Kecamatan, Semua Kel/Desa	DAK NON FISIK-BOS REGULER	-	Meningkatkan kualitas Sumberdaya Manusia 3. Pemantapan Kualitas Sumber Daya Manusia Yang Unggul Dan Berdaya Saing	-		120.320.000,00	SD NEGERI 2 RAMA GUNAWAN NPSN. 10802533	
		<b>SD NEGERI 2 RAMA INDRA NPSN. 10802532</b>							<b>62.980.000,00</b>							<b>62.980.000,00</b>	
	<b>1</b>	<b>URUSAN PEMERINTAHAN WAJIB YANG BERKAITAN DENGAN PELAYANAN DASAR</b>						<b>62.980.000,00</b>							<b>62.980.000,00</b>		
	<b>1.01</b>	<b>URUSAN PEMERINTAHAN BIDANG PENDIDIKAN</b>						<b>62.980.000,00</b>							<b>62.980.000,00</b>		
1.	<b>1.01.02</b>	<b>PROGRAM PENGELOLAAN PENDIDIKAN</b>	-	-			-	<b>62.980.000,00</b>						-	<b>62.980.000,00</b>		
	1.01.02.2.01	Pengelolaan Pendidikan Sekolah Dasar	-	-			-	62.980.000,00			-	Meningkatkan kualitas Sumberdaya Manusia 3. Pemantapan Kualitas Sumber Daya Manusia Yang Unggul Dan Berdaya Saing	-	-	62.980.000,00	SD NEGERI 2 RAMA INDRA NPSN. 10802532	
	1.01.02.2.01.0029	Pengelolaan Dana BOS Sekolah Dasar															

NO	KODE	URUSAN / BIDANG URUSAN / PROGRAM / KEGIATAN / SUB KEGIATAN	INDIKATOR PROGRAM / KEGIATAN / SUB KEGIATAN	TARGET AKHIR PERIODE RENSTRA OPD	REALISASI CAPAIAN RENJA OPD TAHUN 2022	PRAKIRAAN CAPAIAN TARGET RENJA OPD TAHUN 2023	CAPAIAN KINERJA DAN KERANGKA PENDANAAN					KELOMPOK SASARAN	PRAKIRAAN MAJU RENCANA TAHUN 2025		PERANGKAT DAERAH PENANGGUNG JAWAB	
							TARGET 2024	PAGU INDIKATIF (Rp)	LOKASI	SUMBER DANA	PRIORITAS		TARGET	PAGU INDIKATIF (Rp)		
											NASIONAL					DAERAH
1	2	3	4	5	6	7	8	9	10	11	12	13	14	15	16	17
			<i>Jumlah Sekolah Dasar yang Mengelola Dana BOS</i>				1 Satuan Pendidikan	62.980.000,00	Kab. Lampung Tengah, Semua Kecamatan, Semua Kel/Desa	DAK NON FISIK-BOS REGULER	-	Meningkatkan kualitas Sumberdaya Manusia 3. Pemantapan Kualitas Sumber Daya Manusia Yang Unggul Dan Berdaya Saing	-		62.980.000,00	SD NEGERI 2 RAMA INDRA NPSN. 10802532
<b>SD NEGERI 2 RAMA KELANDUNGAN NPSN. 10802531</b>								<b>113.740.000,00</b>						<b>113.740.000,00</b>		
	<b>1</b>	<b>URUSAN PEMERINTAHAN WAJIB YANG BERKAITAN DENGAN PELAYANAN DASAR</b>						<b>113.740.000,00</b>							<b>113.740.000,00</b>	
	<b>1.01</b>	<b>URUSAN PEMERINTAHAN BIDANG PENDIDIKAN</b>						<b>113.740.000,00</b>							<b>113.740.000,00</b>	
1.	<b>1.01.02</b>	<b>PROGRAM PENGELOLAAN PENDIDIKAN</b>	-	-			-	<b>113.740.000,00</b>						-	<b>113.740.000,00</b>	
	1.01.02.2.01	Pengelolaan Pendidikan Sekolah Dasar	-	-			-	113.740.000,00			-	Meningkatkan kualitas Sumberdaya Manusia 3. Pemantapan Kualitas Sumber Daya Manusia Yang Unggul Dan Berdaya Saing	-	-	113.740.000,00	SD NEGERI 2 RAMA KELANDUNGAN NPSN. 10802531
	1.01.02.2.01.0029	Pengelolaan Dana BOS Sekolah Dasar														
			<i>Jumlah Sekolah Dasar yang Mengelola Dana BOS</i>				1 Satuan Pendidikan	113.740.000,00	Kab. Lampung Tengah, Semua Kecamatan, Semua Kel/Desa	DAK NON FISIK-BOS REGULER	-	Meningkatkan kualitas Sumberdaya Manusia 3. Pemantapan Kualitas Sumber Daya Manusia Yang Unggul Dan Berdaya Saing	-		113.740.000,00	SD NEGERI 2 RAMA KELANDUNGAN NPSN. 10802531
<b>SD NEGERI 2 RAMA NIRWANA NPSN. 10802512</b>								<b>96.820.000,00</b>						<b>96.820.000,00</b>		

NO	KODE	URUSAN / BIDANG URUSAN / PROGRAM / KEGIATAN / SUB KEGIATAN	INDIKATOR PROGRAM / KEGIATAN / SUB KEGIATAN	TARGET AKHIR PERIODE RENSTRA OPD	REALISASI CAPAIAN RENJA OPD TAHUN 2022	PRAKIRAAN CAPAIAN TARGET RENJA OPD TAHUN 2023	CAPAIAN KINERJA DAN KERANGKA PENDANAAN						KELOMPOK SASARAN	PRAKIRAAN MAJU RENCANA TAHUN 2025		PERANGKAT DAERAH PENANGGUNG JAWAB	
							TARGET 2024	PAGU INDIKATIF (Rp)	LOKASI	SUMBER DANA	PRIORITAS			TARGET	PAGU INDIKATIF (Rp)		
											NASIONAL	DAERAH					
1	2	3	4	5	6	7	8	9	10	11	12	13	14	15	16	17	
	1	URUSAN PEMERINTAHAN WAJIB YANG BERKAITAN DENGAN PELAYANAN DASAR						96.820.000,00							96.820.000,00		
	1.01	URUSAN PEMERINTAHAN BIDANG PENDIDIKAN						96.820.000,00							96.820.000,00		
1.	1.01.02	PROGRAM PENGELOLAAN PENDIDIKAN	-	-			-	96.820.000,00						-	96.820.000,00		
	1.01.02.2.01	Pengelolaan Pendidikan Sekolah Dasar	-	-			-	96.820.000,00			-	Meningkatkan kualitas Sumberdaya Manusia 3. Pemantapan Kualitas Sumber Daya Manusia Yang Unggul Dan Berdaya Saing	-	-	96.820.000,00	SD NEGERI 2 RAMA NIRWANA NPSN. 10802512	
	1.01.02.2.01.0029	Pengelolaan Dana BOS Sekolah Dasar															
			Jumlah Sekolah Dasar yang Mengelola Dana BOS				1 Satuan Pendidikan	96.820.000,00	Kab. Lampung Tengah, Semua Kecamatan, Semua Kel/Desa	DAK NON FISIK-BOS REGULER	-	Meningkatkan kualitas Sumberdaya Manusia 3. Pemantapan Kualitas Sumber Daya Manusia Yang Unggul Dan Berdaya Saing	-		96.820.000,00	SD NEGERI 2 RAMA NIRWANA NPSN. 10802512	
		SD NEGERI 2 RATNA KATON NPSN. 10802489							0,00							115.620.000,00	
	1	URUSAN PEMERINTAHAN WAJIB YANG BERKAITAN DENGAN PELAYANAN DASAR						0,00							115.620.000,00		
	1.01	URUSAN PEMERINTAHAN BIDANG PENDIDIKAN						0,00							115.620.000,00		
1.	1.01.02	PROGRAM PENGELOLAAN PENDIDIKAN	-	-			-	0,00						-	115.620.000,00		

NO	KODE	URUSAN / BIDANG URUSAN / PROGRAM / KEGIATAN / SUB KEGIATAN	INDIKATOR PROGRAM / KEGIATAN / SUB KEGIATAN	TARGET AKHIR PERIODE RENSTRA OPD	REALISASI CAPAIAN RENJA OPD TAHUN 2022	PRAKIRAAN CAPAIAN TARGET RENJA OPD TAHUN 2023	CAPAIAN KINERJA DAN KERANGKA PENDANAAN						KELOMPOK SASARAN	PRAKIRAAN MAJU RENCANA TAHUN 2025		PERANGKAT DAERAH PENANGGUNG JAWAB	
							TARGET 2024	PAGU INDIKATIF (Rp)	LOKASI	SUMBER DANA	PRIORITAS			TARGET	PAGU INDIKATIF (Rp)		
											NASIONAL	DAERAH					
1	2	3	4	5	6	7	8	9	10	11	12	13	14	15	16	17	
	1.01.02.2.01	Pengelolaan Pendidikan Sekolah Dasar	-	-			-	0,00			-	Meningkatkan kualitas Sumberdaya Manusia 3. Pemantapan Kualitas Sumber Daya Manusia Yang Unggul Dan Berdaya Saing	-	-	115.620.000,00	SD NEGERI 2 RATNA KATON NPSN. 10802489	
	1.01.02.2.01.0029	Pengelolaan Dana BOS Sekolah Dasar															
			<i>Jumlah Sekolah Dasar yang Mengelola Dana BOS</i>				1 Satuan Pendidikan	0,00	Kab. Lampung Tengah, Semua Kecamatan, Semua Kel/Desa	DAK NON FISIK-BOS REGULER	-	Meningkatkan kualitas Sumberdaya Manusia 3. Pemantapan Kualitas Sumber Daya Manusia Yang Unggul Dan Berdaya Saing	-		115.620.000,00	SD NEGERI 2 RATNA KATON NPSN. 10802489	
		<b>SD NEGERI 2 REJO ASRI NPSN. 10802488</b>							<b>117.500.000,00</b>							<b>117.500.000,00</b>	
	<b>1</b>	<b>URUSAN PEMERINTAHAN WAJIB YANG BERKAITAN DENGAN PELAYANAN DASAR</b>						<b>117.500.000,00</b>							<b>117.500.000,00</b>		
	<b>1.01</b>	<b>URUSAN PEMERINTAHAN BIDANG PENDIDIKAN</b>						<b>117.500.000,00</b>							<b>117.500.000,00</b>		
1.	<b>1.01.02</b>	<b>PROGRAM PENGELOLAAN PENDIDIKAN</b>	-	-			-	<b>117.500.000,00</b>						-	<b>117.500.000,00</b>		
	1.01.02.2.01	Pengelolaan Pendidikan Sekolah Dasar	-	-			-	117.500.000,00			-	Meningkatkan kualitas Sumberdaya Manusia 3. Pemantapan Kualitas Sumber Daya Manusia Yang Unggul Dan Berdaya Saing	-	-	117.500.000,00	SD NEGERI 2 REJO ASRI NPSN. 10802488	
	1.01.02.2.01.0029	Pengelolaan Dana BOS Sekolah Dasar															

NO	KODE	URUSAN / BIDANG URUSAN / PROGRAM / KEGIATAN / SUB KEGIATAN	INDIKATOR PROGRAM / KEGIATAN / SUB KEGIATAN	TARGET AKHIR PERIODE RENSTRA OPD	REALISASI CAPAIAN RENJA OPD TAHUN 2022	PRAKIRAAN CAPAIAN TARGET RENJA OPD TAHUN 2023	CAPAIAN KINERJA DAN KERANGKA PENDANAAN					KELOMPOK SASARAN	PRAKIRAAN MAJU RENCANA TAHUN 2025		PERANGKAT DAERAH PENANGGUNG JAWAB	
							TARGET 2024	PAGU INDIKATIF (Rp)	LOKASI	SUMBER DANA	PRIORITAS		TARGET	PAGU INDIKATIF (Rp)		
											NASIONAL					DAERAH
1	2	3	4	5	6	7	8	9	10	11	12	13	14	15	16	17
			<i>Jumlah Sekolah Dasar yang Mengelola Dana BOS</i>				1 Satuan Pendidikan	117.500.000,00	Kab. Lampung Tengah, Semua Kecamatan, Semua Kel/Desa	DAK NON FISIK-BOS REGULER	-	Meningkatkan kualitas Sumberdaya Manusia 3. Pemantapan Kualitas Sumber Daya Manusia Yang Unggul Dan Berdaya Saing	-		117.500.000,00	SD NEGERI 2 REJO ASRI NPSN. 10802488
<b>SD NEGERI 2 RUKTI ENDAH NPSN. 10802479</b>								<b>172.020.000,00</b>						<b>172.020.000,00</b>		
	<b>1</b>	<b>URUSAN PEMERINTAHAN WAJIB YANG BERKAITAN DENGAN PELAYANAN DASAR</b>						<b>172.020.000,00</b>							<b>172.020.000,00</b>	
	<b>1.01</b>	<b>URUSAN PEMERINTAHAN BIDANG PENDIDIKAN</b>						<b>172.020.000,00</b>							<b>172.020.000,00</b>	
1.	<b>1.01.02</b>	<b>PROGRAM PENGELOLAAN PENDIDIKAN</b>	-	-			-	<b>172.020.000,00</b>						-	<b>172.020.000,00</b>	
	1.01.02.2.01	Pengelolaan Pendidikan Sekolah Dasar	-	-			-	172.020.000,00			-	Meningkatkan kualitas Sumberdaya Manusia 3. Pemantapan Kualitas Sumber Daya Manusia Yang Unggul Dan Berdaya Saing	-	-	172.020.000,00	SD NEGERI 2 RUKTI ENDAH NPSN. 10802479
	1.01.02.2.01.0029	Pengelolaan Dana BOS Sekolah Dasar														
			<i>Jumlah Sekolah Dasar yang Mengelola Dana BOS</i>				1 Satuan Pendidikan	172.020.000,00	Kab. Lampung Tengah, Semua Kecamatan, Semua Kel/Desa	DAK NON FISIK-BOS REGULER	-	Meningkatkan kualitas Sumberdaya Manusia 3. Pemantapan Kualitas Sumber Daya Manusia Yang Unggul Dan Berdaya Saing	-		172.020.000,00	SD NEGERI 2 RUKTI ENDAH NPSN. 10802479
<b>SD NEGERI 2 RUKTI HARJO NPSN. 10802478</b>								<b>0,00</b>						<b>321.480.000,00</b>		

NO	KODE	URUSAN / BIDANG URUSAN / PROGRAM / KEGIATAN / SUB KEGIATAN	INDIKATOR PROGRAM / KEGIATAN / SUB KEGIATAN	TARGET AKHIR PERIODE RENSTRA OPD	REALISASI CAPAIAN RENJA OPD TAHUN 2022	PRAKIRAAN CAPAIAN TARGET RENJA OPD TAHUN 2023	CAPAIAN KINERJA DAN KERANGKA PENDANAAN						KELOMPOK SASARAN	PRAKIRAAN MAJU RENCANA TAHUN 2025		PERANGKAT DAERAH PENANGGUNG JAWAB	
							TARGET 2024	PAGU INDIKATIF (Rp)	LOKASI	SUMBER DANA	PRIORITAS			TARGET	PAGU INDIKATIF (Rp)		
											NASIONAL	DAERAH					
1	2	3	4	5	6	7	8	9	10	11	12	13	14	15	16	17	
	1	URUSAN PEMERINTAHAN WAJIB YANG BERKAITAN DENGAN PELAYANAN DASAR						0,00							321.480.000,00		
	1.01	URUSAN PEMERINTAHAN BIDANG PENDIDIKAN						0,00							321.480.000,00		
1.	1.01.02	PROGRAM PENGELOLAAN PENDIDIKAN	-	-			-	0,00						-	321.480.000,00		
	1.01.02.2.01	Pengelolaan Pendidikan Sekolah Dasar	-	-			-	0,00			-	Meningkatkan kualitas Sumberdaya Manusia 3. Pemantapan Kualitas Sumber Daya Manusia Yang Unggul Dan Berdaya Saing	-	-	321.480.000,00	SD NEGERI 2 RUKTI HARJO NPSN. 10802478	
	1.01.02.2.01.0029	Pengelolaan Dana BOS Sekolah Dasar															
			Jumlah Sekolah Dasar yang Mengelola Dana BOS				1 Satuan Pendidikan	0,00	Kab. Lampung Tengah, Semua Kecamatan, Semua Kel/Desa	DAK NON FISIK-BOS REGULER	-	Meningkatkan kualitas Sumberdaya Manusia 3. Pemantapan Kualitas Sumber Daya Manusia Yang Unggul Dan Berdaya Saing	-		321.480.000,00	SD NEGERI 2 RUKTI HARJO NPSN. 10802478	
		SD NEGERI 3 RAMA OETAMA SEPUTIH NPSN. 10801748							109.980.000,00							109.980.000,00	
	1	URUSAN PEMERINTAHAN WAJIB YANG BERKAITAN DENGAN PELAYANAN DASAR						109.980.000,00							109.980.000,00		
	1.01	URUSAN PEMERINTAHAN BIDANG PENDIDIKAN						109.980.000,00							109.980.000,00		
1.	1.01.02	PROGRAM PENGELOLAAN PENDIDIKAN	-	-			-	109.980.000,00						-	109.980.000,00		



NO	KODE	URUSAN / BIDANG URUSAN / PROGRAM / KEGIATAN / SUB KEGIATAN	INDIKATOR PROGRAM / KEGIATAN / SUB KEGIATAN	TARGET AKHIR PERIODE RENSTRA OPD	REALISASI CAPAIAN RENJA OPD TAHUN 2022	PRAKIRAAN CAPAIAN TARGET RENJA OPD TAHUN 2023	CAPAIAN KINERJA DAN KERANGKA PENDANAAN						KELOMPOK SASARAN	PRAKIRAAN MAJU RENCANA TAHUN 2025		PERANGKAT DAERAH PENANGGUNG JAWAB
							TARGET 2024	PAGU INDIKATIF (Rp)	LOKASI	SUMBER DANA	PRIORITAS			TARGET	PAGU INDIKATIF (Rp)	
											NASIONAL	DAERAH				
1	2	3	4	5	6	7	8	9	10	11	12	13	14	15	16	17
	1.01.02.2.01	Pengelolaan Pendidikan Sekolah Dasar	-	-			-	109.980.000,00			-	Meningkatkan kualitas Sumberdaya Manusia 3. Pemantapan Kualitas Sumber Daya Manusia Yang Unggul Dan Berdaya Saing	-	-	109.980.000,00	SD NEGERI 3 RAMA OETAMA SEPUTIH NPSN. 10801748
	1.01.02.2.01.0029	Pengelolaan Dana BOS Sekolah Dasar														
			Jumlah Sekolah Dasar yang Mengelola Dana BOS				1 Satuan Pendidikan	109.980.000,00	Kab. Lampung Tengah, Semua Kecamatan, Semua Kel/Desa	DAK NON FISIK-BOS REGULER	-	Meningkatkan kualitas Sumberdaya Manusia 3. Pemantapan Kualitas Sumber Daya Manusia Yang Unggul Dan Berdaya Saing	-		109.980.000,00	SD NEGERI 3 RAMA OETAMA SEPUTIH NPSN. 10801748
		<b>SD NEGERI 3 RAMA YANA NPSN. 10801747</b>						<b>0,00</b>							<b>116.560.000,00</b>	
	<b>1</b>	<b>URUSAN PEMERINTAHAN WAJIB YANG BERKAITAN DENGAN PELAYANAN DASAR</b>						<b>0,00</b>							<b>116.560.000,00</b>	
	<b>1.01</b>	<b>URUSAN PEMERINTAHAN BIDANG PENDIDIKAN</b>						<b>0,00</b>							<b>116.560.000,00</b>	
1.	<b>1.01.02</b>	<b>PROGRAM PENGELOLAAN PENDIDIKAN</b>	-	-			-	<b>0,00</b>						-	<b>116.560.000,00</b>	
	1.01.02.2.01	Pengelolaan Pendidikan Sekolah Dasar	-	-			-	0,00			-	Meningkatkan kualitas Sumberdaya Manusia 3. Pemantapan Kualitas Sumber Daya Manusia Yang Unggul Dan Berdaya Saing	-	-	116.560.000,00	SD NEGERI 3 RAMA YANA NPSN. 10801747
	1.01.02.2.01.0029	Pengelolaan Dana BOS Sekolah Dasar														

NO	KODE	URUSAN / BIDANG URUSAN / PROGRAM / KEGIATAN / SUB KEGIATAN	INDIKATOR PROGRAM / KEGIATAN / SUB KEGIATAN	TARGET AKHIR PERIODE RENSTRA OPD	REALISASI CAPAIAN RENJA OPD TAHUN 2022	PRAKIRAAN CAPAIAN TARGET RENJA OPD TAHUN 2023	CAPAIAN KINERJA DAN KERANGKA PENDANAAN						KELOMPOK SASARAN	PRAKIRAAN MAJU RENCANA TAHUN 2025		PERANGKAT DAERAH PENANGGUNG JAWAB
							TARGET 2024	PAGU INDIKATIF (Rp)	LOKASI	SUMBER DANA	PRIORITAS			TARGET	PAGU INDIKATIF (Rp)	
											NASIONAL	DAERAH				
1	2	3	4	5	6	7	8	9	10	11	12	13	14	15	16	17
			<i>Jumlah Sekolah Dasar yang Mengelola Dana BOS</i>				1 Satuan Pendidikan	0,00	Kab. Lampung Tengah, Semua Kecamatan, Semua Kel/Desa	DAK NON FISIK-BOS REGULER	-	Meningkatkan kualitas Sumberdaya Manusia 3. Pemantapan Kualitas Sumber Daya Manusia Yang Unggul Dan Berdaya Saing	-		116.560.000,00	SD NEGERI 3 RAMA YANA NPSN. 10801747
<b>SD NEGERI 3 REJO ASRI NPSN. 10801746</b>								<b>209.620.000,00</b>							<b>209.620.000,00</b>	
	<b>1</b>	<b>URUSAN PEMERINTAHAN WAJIB YANG BERKAITAN DENGAN PELAYANAN DASAR</b>						<b>209.620.000,00</b>							<b>209.620.000,00</b>	
	<b>1.01</b>	<b>URUSAN PEMERINTAHAN BIDANG PENDIDIKAN</b>						<b>209.620.000,00</b>							<b>209.620.000,00</b>	
1.	1.01.02	PROGRAM PENGELOLAAN PENDIDIKAN	-	-			-	209.620.000,00						-	209.620.000,00	
	1.01.02.2.01	Pengelolaan Pendidikan Sekolah Dasar	-	-			-	209.620.000,00			-	Meningkatkan kualitas Sumberdaya Manusia 3. Pemantapan Kualitas Sumber Daya Manusia Yang Unggul Dan Berdaya Saing	-	-	209.620.000,00	SD NEGERI 3 REJO ASRI NPSN. 10801746
	1.01.02.2.01.0029	Pengelolaan Dana BOS Sekolah Dasar														
			<i>Jumlah Sekolah Dasar yang Mengelola Dana BOS</i>				1 Satuan Pendidikan	209.620.000,00	Kab. Lampung Tengah, Semua Kecamatan, Semua Kel/Desa	DAK NON FISIK-BOS REGULER	-	Meningkatkan kualitas Sumberdaya Manusia 3. Pemantapan Kualitas Sumber Daya Manusia Yang Unggul Dan Berdaya Saing	-		209.620.000,00	SD NEGERI 3 REJO ASRI NPSN. 10801746
<b>SD NEGERI 3 REJO BASUKI NPSN. 10801745</b>								<b>0,00</b>							<b>75.200.000,00</b>	

NO	KODE	URUSAN / BIDANG URUSAN / PROGRAM / KEGIATAN / SUB KEGIATAN	INDIKATOR PROGRAM / KEGIATAN / SUB KEGIATAN	TARGET AKHIR PERIODE RENSTRA OPD	REALISASI CAPAIAN RENJA OPD TAHUN 2022	PRAKIRAAN CAPAIAN TARGET RENJA OPD TAHUN 2023	CAPAIAN KINERJA DAN KERANGKA PENDANAAN						KELOMPOK SASARAN	PRAKIRAAN MAJU RENCANA TAHUN 2025		PERANGKAT DAERAH PENANGGUNG JAWAB	
							TARGET 2024	PAGU INDIKATIF (Rp)	LOKASI	SUMBER DANA	PRIORITAS			TARGET	PAGU INDIKATIF (Rp)		
											NASIONAL	DAERAH					
1	2	3	4	5	6	7	8	9	10	11	12	13	14	15	16	17	
	1	URUSAN PEMERINTAHAN WAJIB YANG BERKAITAN DENGAN PELAYANAN DASAR						0,00							75.200.000,00		
	1.01	URUSAN PEMERINTAHAN BIDANG PENDIDIKAN						0,00							75.200.000,00		
1.	1.01.02	PROGRAM PENGELOLAAN PENDIDIKAN	-	-			-	0,00						-	75.200.000,00		
	1.01.02.2.01	Pengelolaan Pendidikan Sekolah Dasar	-	-			-	0,00			-	Meningkatkan kualitas Sumberdaya Manusia 3. Pemantapan Kualitas Sumber Daya Manusia Yang Unggul Dan Berdaya Saing	-	-	75.200.000,00	SD NEGERI 3 REJO BASUKI NPSN. 10801745	
	1.01.02.2.01.0029	Pengelolaan Dana BOS Sekolah Dasar															
			Jumlah Sekolah Dasar yang Mengelola Dana BOS				1 Satuan Pendidikan	0,00	Kab. Lampung Tengah, Semua Kecamatan, Semua Kel/Desa	DAK NON FISIK-BOS REGULER	-	Meningkatkan kualitas Sumberdaya Manusia 3. Pemantapan Kualitas Sumber Daya Manusia Yang Unggul Dan Berdaya Saing	-		75.200.000,00	SD NEGERI 3 REJO BASUKI NPSN. 10801745	
		SD NEGERI 4 REJO BASUKI NPSN. 10801520							99.640.000,00							99.640.000,00	
	1	URUSAN PEMERINTAHAN WAJIB YANG BERKAITAN DENGAN PELAYANAN DASAR						99.640.000,00							99.640.000,00		
	1.01	URUSAN PEMERINTAHAN BIDANG PENDIDIKAN						99.640.000,00							99.640.000,00		
1.	1.01.02	PROGRAM PENGELOLAAN PENDIDIKAN	-	-			-	99.640.000,00						-	99.640.000,00		

NO	KODE	URUSAN / BIDANG URUSAN / PROGRAM / KEGIATAN / SUB KEGIATAN	INDIKATOR PROGRAM / KEGIATAN / SUB KEGIATAN	TARGET AKHIR PERIODE RENSTRA OPD	REALISASI CAPAIAN RENJA OPD TAHUN 2022	PRAKIRAAN CAPAIAN TARGET RENJA OPD TAHUN 2023	CAPAIAN KINERJA DAN KERANGKA PENDANAAN						KELOMPOK SASARAN	PRAKIRAAN MAJU RENCANA TAHUN 2025		PERANGKAT DAERAH PENANGGUNG JAWAB
							TARGET 2024	PAGU INDIKATIF (Rp)	LOKASI	SUMBER DANA	PRIORITAS			TARGET	PAGU INDIKATIF (Rp)	
											NASIONAL	DAERAH				
1	2	3	4	5	6	7	8	9	10	11	12	13	14	15	16	17
	1.01.02.2.01	Pengelolaan Pendidikan Sekolah Dasar	-	-			-	99.640.000,00			-	Meningkatkan kualitas Sumberdaya Manusia 3. Pemantapan Kualitas Sumber Daya Manusia Yang Unggul Dan Berdaya Saing	-	-	99.640.000,00	SD NEGERI 4 REJO BASUKI NPSN. 10801520
	1.01.02.2.01.0029	Pengelolaan Dana BOS Sekolah Dasar														
			<i>Jumlah Sekolah Dasar yang Mengelola Dana BOS</i>				1 Satuan Pendidikan	99.640.000,00	Kab. Lampung Tengah, Semua Kecamatan, Semua Kel/Desa	DAK NON FISIK-BOS REGULER	-	Meningkatkan kualitas Sumberdaya Manusia 3. Pemantapan Kualitas Sumber Daya Manusia Yang Unggul Dan Berdaya Saing	-		99.640.000,00	SD NEGERI 4 REJO BASUKI NPSN. 10801520
		<b>SD NEGERI 4 RUKTI HARJO NPSN. 10801644</b>						<b>100.580.000,00</b>							<b>100.580.000,00</b>	
	<b>1</b>	<b>URUSAN PEMERINTAHAN WAJIB YANG BERKAITAN DENGAN PELAYANAN DASAR</b>						<b>100.580.000,00</b>							<b>100.580.000,00</b>	
	<b>1.01</b>	<b>URUSAN PEMERINTAHAN BIDANG PENDIDIKAN</b>						<b>100.580.000,00</b>							<b>100.580.000,00</b>	
1.	<b>1.01.02</b>	<b>PROGRAM PENGELOLAAN PENDIDIKAN</b>	-	-			-	<b>100.580.000,00</b>						-	<b>100.580.000,00</b>	
	1.01.02.2.01	Pengelolaan Pendidikan Sekolah Dasar	-	-			-	100.580.000,00			-	Meningkatkan kualitas Sumberdaya Manusia 3. Pemantapan Kualitas Sumber Daya Manusia Yang Unggul Dan Berdaya Saing	-	-	100.580.000,00	SD NEGERI 4 RUKTI HARJO NPSN. 10801644
	1.01.02.2.01.0029	Pengelolaan Dana BOS Sekolah Dasar														

NO	KODE	URUSAN / BIDANG URUSAN / PROGRAM / KEGIATAN / SUB KEGIATAN	INDIKATOR PROGRAM / KEGIATAN / SUB KEGIATAN	TARGET AKHIR PERIODE RENSTRA OPD	REALISASI CAPAIAN RENJA OPD TAHUN 2022	PRAKIRAAN CAPAIAN TARGET RENJA OPD TAHUN 2023	CAPAIAN KINERJA DAN KERANGKA PENDANAAN					KELOMPOK SASARAN	PRAKIRAAN MAJU RENCANA TAHUN 2025		PERANGKAT DAERAH PENANGGUNG JAWAB	
							TARGET 2024	PAGU INDIKATIF (Rp)	LOKASI	SUMBER DANA	PRIORITAS		TARGET	PAGU INDIKATIF (Rp)		
											NASIONAL					DAERAH
1	2	3	4	5	6	7	8	9	10	11	12	13	14	15	16	17
			<i>Jumlah Sekolah Dasar yang Mengelola Dana BOS</i>				1 Satuan Pendidikan	100.580.000,00	Kab. Lampung Tengah, Semua Kecamatan, Semua Kel/Desa	DAK NON FISIK-BOS REGULER	-	Meningkatkan kualitas Sumberdaya Manusia 3. Pemantapan Kualitas Sumber Daya Manusia Yang Unggul Dan Berdaya Saing	-		100.580.000,00	SD NEGERI 4 RUKTI HARJO NPSN. 10801644
<b>SD NEGERI 1 GAYA BARU I NPSN. 10802203</b>								<b>282.000.000,00</b>						<b>282.000.000,00</b>		
1		URUSAN PEMERINTAHAN WAJIB YANG BERKAITAN DENGAN PELAYANAN DASAR						282.000.000,00							282.000.000,00	
	1.01	URUSAN PEMERINTAHAN BIDANG PENDIDIKAN						282.000.000,00							282.000.000,00	
1.	1.01.02	PROGRAM PENGELOLAAN PENDIDIKAN	-	-			-	282.000.000,00						-	282.000.000,00	
	1.01.02.2.01	Pengelolaan Pendidikan Sekolah Dasar	-	-			-	282.000.000,00			-	Meningkatkan kualitas Sumberdaya Manusia 3. Pemantapan Kualitas Sumber Daya Manusia Yang Unggul Dan Berdaya Saing	-	-	282.000.000,00	SD NEGERI 1 GAYA BARU I NPSN. 10802203
	1.01.02.2.01.0029	Pengelolaan Dana BOS Sekolah Dasar														
			<i>Jumlah Sekolah Dasar yang Mengelola Dana BOS</i>				1 Satuan Pendidikan	282.000.000,00	Kab. Lampung Tengah, Semua Kecamatan, Semua Kel/Desa	DAK NON FISIK-BOS REGULER	-	Meningkatkan kualitas Sumberdaya Manusia 3. Pemantapan Kualitas Sumber Daya Manusia Yang Unggul Dan Berdaya Saing	-		282.000.000,00	SD NEGERI 1 GAYA BARU I NPSN. 10802203
<b>SD NEGERI 1 GAYA BARU II NPSN. 10802202</b>								<b>0,00</b>						<b>275.420.000,00</b>		

NO	KODE	URUSAN / BIDANG URUSAN / PROGRAM / KEGIATAN / SUB KEGIATAN	INDIKATOR PROGRAM / KEGIATAN / SUB KEGIATAN	TARGET AKHIR PERIODE RENSTRA OPD	REALISASI CAPAIAN RENJA OPD TAHUN 2022	PRAKIRAAN CAPAIAN TARGET RENJA OPD TAHUN 2023	CAPAIAN KINERJA DAN KERANGKA PENDANAAN						KELOMPOK SASARAN	PRAKIRAAN MAJU RENCANA TAHUN 2025		PERANGKAT DAERAH PENANGGUNG JAWAB	
							TARGET 2024	PAGU INDIKATIF (Rp)	LOKASI	SUMBER DANA	PRIORITAS			TARGET	PAGU INDIKATIF (Rp)		
											NASIONAL	DAERAH					
1	2	3	4	5	6	7	8	9	10	11	12	13	14	15	16	17	
	1	URUSAN PEMERINTAHAN WAJIB YANG BERKAITAN DENGAN PELAYANAN DASAR						0,00							275.420.000,00		
	1.01	URUSAN PEMERINTAHAN BIDANG PENDIDIKAN						0,00							275.420.000,00		
1.	1.01.02	PROGRAM PENGELOLAAN PENDIDIKAN	-	-			-	0,00						-	275.420.000,00		
	1.01.02.2.01	Pengelolaan Pendidikan Sekolah Dasar	-	-			-	0,00			-	Meningkatkan kualitas Sumberdaya Manusia 3. Pemantapan Kualitas Sumber Daya Manusia Yang Unggul Dan Berdaya Saing	-	-	275.420.000,00	SD NEGERI 1 GAYA BARU II NPSN. 10802202	
	1.01.02.2.01.0029	Pengelolaan Dana BOS Sekolah Dasar															
			Jumlah Sekolah Dasar yang Mengelola Dana BOS				1 Satuan Pendidikan	0,00	Kab. Lampung Tengah, Semua Kecamatan, Semua Kel/Desa	DAK NON FISIK-BOS REGULER	-	Meningkatkan kualitas Sumberdaya Manusia 3. Pemantapan Kualitas Sumber Daya Manusia Yang Unggul Dan Berdaya Saing	-		275.420.000,00	SD NEGERI 1 GAYA BARU II NPSN. 10802202	
		SD NEGERI 1 GAYA BARU III NPSN. 10802201							208.680.000,00							208.680.000,00	
	1	URUSAN PEMERINTAHAN WAJIB YANG BERKAITAN DENGAN PELAYANAN DASAR						208.680.000,00							208.680.000,00		
	1.01	URUSAN PEMERINTAHAN BIDANG PENDIDIKAN						208.680.000,00							208.680.000,00		
1.	1.01.02	PROGRAM PENGELOLAAN PENDIDIKAN	-	-			-	208.680.000,00						-	208.680.000,00		

NO	KODE	URUSAN / BIDANG URUSAN / PROGRAM / KEGIATAN / SUB KEGIATAN	INDIKATOR PROGRAM / KEGIATAN / SUB KEGIATAN	TARGET AKHIR PERIODE RENSTRA OPD	REALISASI CAPAIAN RENJA OPD TAHUN 2022	PRAKIRAAN CAPAIAN TARGET RENJA OPD TAHUN 2023	CAPAIAN KINERJA DAN KERANGKA PENDANAAN						KELOMPOK SASARAN	PRAKIRAAN MAJU RENCANA TAHUN 2025		PERANGKAT DAERAH PENANGGUNG JAWAB
							TARGET 2024	PAGU INDIKATIF (Rp)	LOKASI	SUMBER DANA	PRIORITAS			TARGET	PAGU INDIKATIF (Rp)	
											NASIONAL	DAERAH				
1	2	3	4	5	6	7	8	9	10	11	12	13	14	15	16	17
	1.01.02.2.01	Pengelolaan Pendidikan Sekolah Dasar	-	-			-	208.680.000,00			-	Meningkatkan kualitas Sumberdaya Manusia 3. Pemantapan Kualitas Sumber Daya Manusia Yang Unggul Dan Berdaya Saing	-	-	208.680.000,00	SD NEGERI 1 GAYA BARU III NPSN. 10802201
	1.01.02.2.01.0029	Pengelolaan Dana BOS Sekolah Dasar														
			Jumlah Sekolah Dasar yang Mengelola Dana BOS				1 Satuan Pendidikan	208.680.000,00	Kab. Lampung Tengah, Semua Kecamatan, Semua Kel/Desa	DAK NON FISIK-BOS REGULER	-	Meningkatkan kualitas Sumberdaya Manusia 3. Pemantapan Kualitas Sumber Daya Manusia Yang Unggul Dan Berdaya Saing	-		208.680.000,00	SD NEGERI 1 GAYA BARU III NPSN. 10802201
		<b>SD NEGERI 1 GAYA BARU IV NPSN. 10802200</b>						<b>0,00</b>							<b>141.000.000,00</b>	
	<b>1</b>	<b>URUSAN PEMERINTAHAN WAJIB YANG BERKAITAN DENGAN PELAYANAN DASAR</b>						<b>0,00</b>							<b>141.000.000,00</b>	
	<b>1.01</b>	<b>URUSAN PEMERINTAHAN BIDANG PENDIDIKAN</b>						<b>0,00</b>							<b>141.000.000,00</b>	
1.	<b>1.01.02</b>	<b>PROGRAM PENGELOLAAN PENDIDIKAN</b>	-	-			-	<b>0,00</b>						-	<b>141.000.000,00</b>	
	1.01.02.2.01	Pengelolaan Pendidikan Sekolah Dasar	-	-			-	0,00			-	Meningkatkan kualitas Sumberdaya Manusia 3. Pemantapan Kualitas Sumber Daya Manusia Yang Unggul Dan Berdaya Saing	-	-	141.000.000,00	SD NEGERI 1 GAYA BARU IV NPSN. 10802200
	1.01.02.2.01.0029	Pengelolaan Dana BOS Sekolah Dasar														

NO	KODE	URUSAN / BIDANG URUSAN / PROGRAM / KEGIATAN / SUB KEGIATAN	INDIKATOR PROGRAM / KEGIATAN / SUB KEGIATAN	TARGET AKHIR PERIODE RENSTRA OPD	REALISASI CAPAIAN RENJA OPD TAHUN 2022	PRAKIRAAN CAPAIAN TARGET RENJA OPD TAHUN 2023	CAPAIAN KINERJA DAN KERANGKA PENDANAAN						KELOMPOK SASARAN	PRAKIRAAN MAJU RENCANA TAHUN 2025		PERANGKAT DAERAH PENANGGUNG JAWAB
							TARGET 2024	PAGU INDIKATIF (Rp)	LOKASI	SUMBER DANA	PRIORITAS			TARGET	PAGU INDIKATIF (Rp)	
											NASIONAL	DAERAH				
1	2	3	4	5	6	7	8	9	10	11	12	13	14	15	16	17
			<i>Jumlah Sekolah Dasar yang Mengelola Dana BOS</i>				1 Satuan Pendidikan	0,00	Kab. Lampung Tengah, Semua Kecamatan, Semua Kel/Desa	DAK NON FISIK-BOS REGULER	-	Meningkatkan kualitas Sumberdaya Manusia 3. Pemantapan Kualitas Sumber Daya Manusia Yang Unggul Dan Berdaya Saing	-		141.000.000,00	SD NEGERI 1 GAYA BARU IV NPSN. 10802200
<b>SD NEGERI 1 GAYA BARU VI NPSN. 10802217</b>								<b>181.420.000,00</b>							<b>181.420.000,00</b>	
	<b>1</b>	<b>URUSAN PEMERINTAHAN WAJIB YANG BERKAITAN DENGAN PELAYANAN DASAR</b>						<b>181.420.000,00</b>							<b>181.420.000,00</b>	
	<b>1.01</b>	<b>URUSAN PEMERINTAHAN BIDANG PENDIDIKAN</b>						<b>181.420.000,00</b>							<b>181.420.000,00</b>	
1.	1.01.02	PROGRAM PENGELOLAAN PENDIDIKAN	-	-			-	181.420.000,00						-	181.420.000,00	
	1.01.02.2.01	Pengelolaan Pendidikan Sekolah Dasar	-	-			-	181.420.000,00			-	Meningkatkan kualitas Sumberdaya Manusia 3. Pemantapan Kualitas Sumber Daya Manusia Yang Unggul Dan Berdaya Saing	-	-	181.420.000,00	SD NEGERI 1 GAYA BARU VI NPSN. 10802217
	1.01.02.2.01.0029	Pengelolaan Dana BOS Sekolah Dasar														
			<i>Jumlah Sekolah Dasar yang Mengelola Dana BOS</i>				1 Satuan Pendidikan	181.420.000,00	Kab. Lampung Tengah, Semua Kecamatan, Semua Kel/Desa	DAK NON FISIK-BOS REGULER	-	Meningkatkan kualitas Sumberdaya Manusia 3. Pemantapan Kualitas Sumber Daya Manusia Yang Unggul Dan Berdaya Saing	-		181.420.000,00	SD NEGERI 1 GAYA BARU VI NPSN. 10802217
<b>SD NEGERI 1 MATARAM ILIR NPSN. 10802181</b>								<b>238.760.000,00</b>							<b>238.760.000,00</b>	



NO	KODE	URUSAN / BIDANG URUSAN / PROGRAM / KEGIATAN / SUB KEGIATAN	INDIKATOR PROGRAM / KEGIATAN / SUB KEGIATAN	TARGET AKHIR PERIODE RENSTRA OPD	REALISASI CAPAIAN RENJA OPD TAHUN 2022	PRAKIRAAN CAPAIAN TARGET RENJA OPD TAHUN 2023	CAPAIAN KINERJA DAN KERANGKA PENDANAAN					KELOMPOK SASARAN	PRAKIRAAN MAJU RENCANA TAHUN 2025		PERANGKAT DAERAH PENANGGUNG JAWAB		
							TARGET 2024	PAGU INDIKATIF (Rp)	LOKASI	SUMBER DANA	PRIORITAS		TARGET	PAGU INDIKATIF (Rp)			
											NASIONAL					DAERAH	
1	2	3	4	5	6	7	8	9	10	11	12	13	14	15	16	17	
	1	URUSAN PEMERINTAHAN WAJIB YANG BERKAITAN DENGAN PELAYANAN DASAR						238.760.000,00							238.760.000,00		
	1.01	URUSAN PEMERINTAHAN BIDANG PENDIDIKAN						238.760.000,00							238.760.000,00		
1.	1.01.02	PROGRAM PENGELOLAAN PENDIDIKAN	-	-			-	238.760.000,00						-	238.760.000,00		
	1.01.02.2.01	Pengelolaan Pendidikan Sekolah Dasar	-	-			-	238.760.000,00			-	Meningkatkan kualitas Sumberdaya Manusia 3. Pemantapan Kualitas Sumber Daya Manusia Yang Unggul Dan Berdaya Saing	-	-	238.760.000,00	SD NEGERI 1 MATARAM ILIR NPSN. 10802181	
	1.01.02.2.01.0029	Pengelolaan Dana BOS Sekolah Dasar															
			Jumlah Sekolah Dasar yang Mengelola Dana BOS				1 Satuan Pendidikan	238.760.000,00	Kab. Lampung Tengah, Semua Kecamatan, Semua Kel/Desa	DAK NON FISIK-BOS REGULER	-	Meningkatkan kualitas Sumberdaya Manusia 3. Pemantapan Kualitas Sumber Daya Manusia Yang Unggul Dan Berdaya Saing	-		238.760.000,00	SD NEGERI 1 MATARAM ILIR NPSN. 10802181	
		SD NEGERI 1 SRI MULYA JAYA NPSN. 10802673							0,00							136.300.000,00	
	1	URUSAN PEMERINTAHAN WAJIB YANG BERKAITAN DENGAN PELAYANAN DASAR						0,00							136.300.000,00		
	1.01	URUSAN PEMERINTAHAN BIDANG PENDIDIKAN						0,00							136.300.000,00		
1.	1.01.02	PROGRAM PENGELOLAAN PENDIDIKAN	-	-			-	0,00						-	136.300.000,00		

NO	KODE	URUSAN / BIDANG URUSAN / PROGRAM / KEGIATAN / SUB KEGIATAN	INDIKATOR PROGRAM / KEGIATAN / SUB KEGIATAN	TARGET AKHIR PERIODE RENSTRA OPD	REALISASI CAPAIAN RENJA OPD TAHUN 2022	PRAKIRAAN CAPAIAN TARGET RENJA OPD TAHUN 2023	CAPAIAN KINERJA DAN KERANGKA PENDANAAN						KELOMPOK SASARAN	PRAKIRAAN MAJU RENCANA TAHUN 2025		PERANGKAT DAERAH PENANGGUNG JAWAB	
							TARGET 2024	PAGU INDIKATIF (Rp)	LOKASI	SUMBER DANA	PRIORITAS			TARGET	PAGU INDIKATIF (Rp)		
											NASIONAL	DAERAH					
1	2	3	4	5	6	7	8	9	10	11	12	13	14	15	16	17	
	1.01.02.2.01	Pengelolaan Pendidikan Sekolah Dasar	-	-			-	0,00			-	Meningkatkan kualitas Sumberdaya Manusia 3. Pemantapan Kualitas Sumber Daya Manusia Yang Unggul Dan Berdaya Saing	-	-	136.300.000,00	SD NEGERI 1 SRI MULYA JAYA NPSN. 10802673	
	1.01.02.2.01.0029	Pengelolaan Dana BOS Sekolah Dasar															
			Jumlah Sekolah Dasar yang Mengelola Dana BOS				1 Satuan Pendidikan	0,00	Kab. Lampung Tengah, Semua Kecamatan, Semua Kel/Desa	DAK NON FISIK-BOS REGULER	-	Meningkatkan kualitas Sumberdaya Manusia 3. Pemantapan Kualitas Sumber Daya Manusia Yang Unggul Dan Berdaya Saing	-		136.300.000,00	SD NEGERI 1 SRI MULYA JAYA NPSN. 10802673	
		<b>SD NEGERI 1 SRIKATON SEPUTIH SURABAYA NPSN. 10802674</b>							<b>127.840.000,00</b>							<b>127.840.000,00</b>	
	<b>1</b>	<b>URUSAN PEMERINTAHAN WAJIB YANG BERKAITAN DENGAN PELAYANAN DASAR</b>						<b>127.840.000,00</b>							<b>127.840.000,00</b>		
	<b>1.01</b>	<b>URUSAN PEMERINTAHAN BIDANG PENDIDIKAN</b>						<b>127.840.000,00</b>							<b>127.840.000,00</b>		
1.	<b>1.01.02</b>	<b>PROGRAM PENGELOLAAN PENDIDIKAN</b>	-	-			-	<b>127.840.000,00</b>						-	<b>127.840.000,00</b>		
	1.01.02.2.01	Pengelolaan Pendidikan Sekolah Dasar	-	-			-	127.840.000,00			-	Meningkatkan kualitas Sumberdaya Manusia 3. Pemantapan Kualitas Sumber Daya Manusia Yang Unggul Dan Berdaya Saing	-	-	127.840.000,00	SD NEGERI 1 SRIKATON SEPUTIH SURABAYA NPSN. 10802674	
	1.01.02.2.01.0029	Pengelolaan Dana BOS Sekolah Dasar															

NO	KODE	URUSAN / BIDANG URUSAN / PROGRAM / KEGIATAN / SUB KEGIATAN	INDIKATOR PROGRAM / KEGIATAN / SUB KEGIATAN	TARGET AKHIR PERIODE RENSTRA OPD	REALISASI CAPAIAN RENJA OPD TAHUN 2022	PRAKIRAAN CAPAIAN TARGET RENJA OPD TAHUN 2023	CAPAIAN KINERJA DAN KERANGKA PENDANAAN						KELOMPOK SASARAN	PRAKIRAAN MAJU RENCANA TAHUN 2025		PERANGKAT DAERAH PENANGGUNG JAWAB
							TARGET 2024	PAGU INDIKATIF (Rp)	LOKASI	SUMBER DANA	PRIORITAS			TARGET	PAGU INDIKATIF (Rp)	
											NASIONAL	DAERAH				
1	2	3	4	5	6	7	8	9	10	11	12	13	14	15	16	17
			<i>Jumlah Sekolah Dasar yang Mengelola Dana BOS</i>				1 Satuan Pendidikan	127.840.000,00	Kab. Lampung Tengah, Semua Kecamatan, Semua Kel/Desa	DAK NON FISIK-BOS REGULER	-	Meningkatkan kualitas Sumberdaya Manusia 3. Pemantapan Kualitas Sumber Daya Manusia Yang Unggul Dan Berdaya Saing	-		127.840.000,00	SD NEGERI 1 SRIKATON SEPUTIH SURABAYA NPSN. 10802674
<b>SD NEGERI 1 SUMBER KATON NPSN. 10802688</b>								<b>184.240.000,00</b>							<b>184.240.000,00</b>	
	<b>1</b>	<b>URUSAN PEMERINTAHAN WAJIB YANG BERKAITAN DENGAN PELAYANAN DASAR</b>						<b>184.240.000,00</b>							<b>184.240.000,00</b>	
	<b>1.01</b>	<b>URUSAN PEMERINTAHAN BIDANG PENDIDIKAN</b>						<b>184.240.000,00</b>							<b>184.240.000,00</b>	
1.	<b>1.01.02</b>	<b>PROGRAM PENGELOLAAN PENDIDIKAN</b>	-	-			-	<b>184.240.000,00</b>						-	<b>184.240.000,00</b>	
	1.01.02.2.01	Pengelolaan Pendidikan Sekolah Dasar	-	-			-	184.240.000,00			-	Meningkatkan kualitas Sumberdaya Manusia 3. Pemantapan Kualitas Sumber Daya Manusia Yang Unggul Dan Berdaya Saing	-	-	184.240.000,00	SD NEGERI 1 SUMBER KATON NPSN. 10802688
	1.01.02.2.01.0029	Pengelolaan Dana BOS Sekolah Dasar														
			<i>Jumlah Sekolah Dasar yang Mengelola Dana BOS</i>				1 Satuan Pendidikan	184.240.000,00	Kab. Lampung Tengah, Semua Kecamatan, Semua Kel/Desa	DAK NON FISIK-BOS REGULER	-	Meningkatkan kualitas Sumberdaya Manusia 3. Pemantapan Kualitas Sumber Daya Manusia Yang Unggul Dan Berdaya Saing	-		184.240.000,00	SD NEGERI 1 SUMBER KATON NPSN. 10802688
<b>SD NEGERI 2 GAYA BARU I NPSN. 10802467</b>								<b>117.500.000,00</b>							<b>117.500.000,00</b>	

NO	KODE	URUSAN / BIDANG URUSAN / PROGRAM / KEGIATAN / SUB KEGIATAN	INDIKATOR PROGRAM / KEGIATAN / SUB KEGIATAN	TARGET AKHIR PERIODE RENSTRA OPD	REALISASI CAPAIAN RENJA OPD TAHUN 2022	PRAKIRAAN CAPAIAN TARGET RENJA OPD TAHUN 2023	CAPAIAN KINERJA DAN KERANGKA PENDANAAN					KELOMPOK SASARAN	PRAKIRAAN MAJU RENCANA TAHUN 2025		PERANGKAT DAERAH PENANGGUNG JAWAB		
							TARGET 2024	PAGU INDIKATIF (Rp)	LOKASI	SUMBER DANA	PRIORITAS		TARGET	PAGU INDIKATIF (Rp)			
											NASIONAL					DAERAH	
1	2	3	4	5	6	7	8	9	10	11	12	13	14	15	16	17	
	1	URUSAN PEMERINTAHAN WAJIB YANG BERKAITAN DENGAN PELAYANAN DASAR						117.500.000,00							117.500.000,00		
	1.01	URUSAN PEMERINTAHAN BIDANG PENDIDIKAN						117.500.000,00							117.500.000,00		
1.	1.01.02	PROGRAM PENGELOLAAN PENDIDIKAN	-	-			-	117.500.000,00						-	117.500.000,00		
	1.01.02.2.01	Pengelolaan Pendidikan Sekolah Dasar	-	-			-	117.500.000,00			-	Meningkatkan kualitas Sumberdaya Manusia 3. Pemantapan Kualitas Sumber Daya Manusia Yang Unggul Dan Berdaya Saing	-	-	117.500.000,00	SD NEGERI 2 GAYA BARU I NPSN. 10802467	
	1.01.02.2.01.0029	Pengelolaan Dana BOS Sekolah Dasar															
			-				-	117.500.000,00	Kab. Lampung Tengah, Semua Kecamatan, Semua Kel/Desa	DAK NON FISIK-BOS REGULER	-	Meningkatkan kualitas Sumberdaya Manusia 3. Pemantapan Kualitas Sumber Daya Manusia Yang Unggul Dan Berdaya Saing	-		117.500.000,00	SD NEGERI 2 GAYA BARU I NPSN. 10802467	
		SD NEGERI 2 GAYA BARU II NPSN. 10802465							179.540.000,00							179.540.000,00	
	1	URUSAN PEMERINTAHAN WAJIB YANG BERKAITAN DENGAN PELAYANAN DASAR						179.540.000,00							179.540.000,00		
	1.01	URUSAN PEMERINTAHAN BIDANG PENDIDIKAN						179.540.000,00							179.540.000,00		
1.	1.01.02	PROGRAM PENGELOLAAN PENDIDIKAN	-	-			-	179.540.000,00						-	179.540.000,00		

NO	KODE	URUSAN / BIDANG URUSAN / PROGRAM / KEGIATAN / SUB KEGIATAN	INDIKATOR PROGRAM / KEGIATAN / SUB KEGIATAN	TARGET AKHIR PERIODE RENSTRA OPD	REALISASI CAPAIAN RENJA OPD TAHUN 2022	PRAKIRAAN CAPAIAN TARGET RENJA OPD TAHUN 2023	CAPAIAN KINERJA DAN KERANGKA PENDANAAN						KELOMPOK SASARAN	PRAKIRAAN MAJU RENCANA TAHUN 2025		PERANGKAT DAERAH PENANGGUNG JAWAB	
							TARGET 2024	PAGU INDIKATIF (Rp)	LOKASI	SUMBER DANA	PRIORITAS			TARGET	PAGU INDIKATIF (Rp)		
											NASIONAL	DAERAH					
1	2	3	4	5	6	7	8	9	10	11	12	13	14	15	16	17	
	1.01.02.2.01	Pengelolaan Pendidikan Sekolah Dasar	-	-			-	179.540.000,00			-	Meningkatkan kualitas Sumberdaya Manusia 3. Pemantapan Kualitas Sumber Daya Manusia Yang Unggul Dan Berdaya Saing	-	-	179.540.000,00	SD NEGERI 2 GAYA BARU II NPSN. 10802465	
	1.01.02.2.01.0029	Pengelolaan Dana BOS Sekolah Dasar															
			<i>Jumlah Sekolah Dasar yang Mengelola Dana BOS</i>				1 Satuan Pendidikan	179.540.000,00	Kab. Lampung Tengah, Semua Kecamatan, Semua Kel/Desa	DAK NON FISIK-BOS REGULER	-	Meningkatkan kualitas Sumberdaya Manusia 3. Pemantapan Kualitas Sumber Daya Manusia Yang Unggul Dan Berdaya Saing	-		179.540.000,00	SD NEGERI 2 GAYA BARU II NPSN. 10802465	
		<b>SD NEGERI 2 GAYA BARU III NPSN. 10802464</b>							<b>182.360.000,00</b>							<b>182.360.000,00</b>	
	<b>1</b>	<b>URUSAN PEMERINTAHAN WAJIB YANG BERKAITAN DENGAN PELAYANAN DASAR</b>						<b>182.360.000,00</b>							<b>182.360.000,00</b>		
	<b>1.01</b>	<b>URUSAN PEMERINTAHAN BIDANG PENDIDIKAN</b>						<b>182.360.000,00</b>							<b>182.360.000,00</b>		
1.	<b>1.01.02</b>	<b>PROGRAM PENGELOLAAN PENDIDIKAN</b>	-	-			-	<b>182.360.000,00</b>						-	<b>182.360.000,00</b>		
	1.01.02.2.01	Pengelolaan Pendidikan Sekolah Dasar	-	-			-	182.360.000,00			-	Meningkatkan kualitas Sumberdaya Manusia 3. Pemantapan Kualitas Sumber Daya Manusia Yang Unggul Dan Berdaya Saing	-	-	182.360.000,00	SD NEGERI 2 GAYA BARU III NPSN. 10802464	
	1.01.02.2.01.0029	Pengelolaan Dana BOS Sekolah Dasar															

NO	KODE	URUSAN / BIDANG URUSAN / PROGRAM / KEGIATAN / SUB KEGIATAN	INDIKATOR PROGRAM / KEGIATAN / SUB KEGIATAN	TARGET AKHIR PERIODE RENSTRA OPD	REALISASI CAPAIAN RENJA OPD TAHUN 2022	PRAKIRAAN CAPAIAN TARGET RENJA OPD TAHUN 2023	CAPAIAN KINERJA DAN KERANGKA PENDANAAN						KELOMPOK SASARAN	PRAKIRAAN MAJU RENCANA TAHUN 2025		PERANGKAT DAERAH PENANGGUNG JAWAB
							TARGET 2024	PAGU INDIKATIF (Rp)	LOKASI	SUMBER DANA	PRIORITAS			TARGET	PAGU INDIKATIF (Rp)	
											NASIONAL	DAERAH				
1	2	3	4	5	6	7	8	9	10	11	12	13	14	15	16	17
			<i>Jumlah Sekolah Dasar yang Mengelola Dana BOS</i>				1 Satuan Pendidikan	182.360.000,00	Kab. Lampung Tengah, Semua Kecamatan, Semua Kel/Desa	DAK NON FISIK-BOS REGULER	-	Meningkatkan kualitas Sumberdaya Manusia 3. Pemantapan Kualitas Sumber Daya Manusia Yang Unggul Dan Berdaya Saing	-		182.360.000,00	SD NEGERI 2 GAYA BARU III NPSN. 10802464
<b>SD NEGERI 2 GAYA BARU IV NPSN. 10802463</b>								<b>90.240.000,00</b>							<b>90.240.000,00</b>	
	<b>1</b>	<b>URUSAN PEMERINTAHAN WAJIB YANG BERKAITAN DENGAN PELAYANAN DASAR</b>						<b>90.240.000,00</b>							<b>90.240.000,00</b>	
	<b>1.01</b>	<b>URUSAN PEMERINTAHAN BIDANG PENDIDIKAN</b>						<b>90.240.000,00</b>							<b>90.240.000,00</b>	
1.	1.01.02	PROGRAM PENGELOLAAN PENDIDIKAN	-	-			-	90.240.000,00						-	90.240.000,00	
	1.01.02.2.01	Pengelolaan Pendidikan Sekolah Dasar	-	-			-	90.240.000,00			-	Meningkatkan kualitas Sumberdaya Manusia 3. Pemantapan Kualitas Sumber Daya Manusia Yang Unggul Dan Berdaya Saing	-	-	90.240.000,00	SD NEGERI 2 GAYA BARU IV NPSN. 10802463
	1.01.02.2.01.0029	Pengelolaan Dana BOS Sekolah Dasar														
			<i>Jumlah Sekolah Dasar yang Mengelola Dana BOS</i>				1 Satuan Pendidikan	90.240.000,00	Kab. Lampung Tengah, Semua Kecamatan, Semua Kel/Desa	DAK NON FISIK-BOS REGULER	-	Meningkatkan kualitas Sumberdaya Manusia 3. Pemantapan Kualitas Sumber Daya Manusia Yang Unggul Dan Berdaya Saing	-		90.240.000,00	SD NEGERI 2 GAYA BARU IV NPSN. 10802463
<b>SD NEGERI 2 GAYA BARU VI NPSN. 10802461</b>								<b>112.800.000,00</b>							<b>112.800.000,00</b>	

NO	KODE	URUSAN / BIDANG URUSAN / PROGRAM / KEGIATAN / SUB KEGIATAN	INDIKATOR PROGRAM / KEGIATAN / SUB KEGIATAN	TARGET AKHIR PERIODE RENSTRA OPD	REALISASI CAPAIAN RENJA OPD TAHUN 2022	PRAKIRAAN CAPAIAN TARGET RENJA OPD TAHUN 2023	CAPAIAN KINERJA DAN KERANGKA PENDANAAN						KELOMPOK SASARAN	PRAKIRAAN MAJU RENCANA TAHUN 2025		PERANGKAT DAERAH PENANGGUNG JAWAB	
							TARGET 2024	PAGU INDIKATIF (Rp)	LOKASI	SUMBER DANA	PRIORITAS			TARGET	PAGU INDIKATIF (Rp)		
											NASIONAL	DAERAH					
1	2	3	4	5	6	7	8	9	10	11	12	13	14	15	16	17	
	1	URUSAN PEMERINTAHAN WAJIB YANG BERKAITAN DENGAN PELAYANAN DASAR						112.800.000,00							112.800.000,00		
	1.01	URUSAN PEMERINTAHAN BIDANG PENDIDIKAN						112.800.000,00							112.800.000,00		
1.	1.01.02	PROGRAM PENGELOLAAN PENDIDIKAN	-	-			-	112.800.000,00						-	112.800.000,00		
	1.01.02.2.01	Pengelolaan Pendidikan Sekolah Dasar	-	-			-	112.800.000,00			-	Meningkatkan kualitas Sumberdaya Manusia 3. Pemantapan Kualitas Sumber Daya Manusia Yang Unggul Dan Berdaya Saing	-	-	112.800.000,00	SD NEGERI 2 GAYA BARU VI NPSN. 10802461	
	1.01.02.2.01.0029	Pengelolaan Dana BOS Sekolah Dasar															
			Jumlah Sekolah Dasar yang Mengelola Dana BOS				1 Satuan Pendidikan	112.800.000,00	Kab. Lampung Tengah, Semua Kecamatan, Semua Kel/Desa	DAK NON FISIK-BOS REGULER	-	Meningkatkan kualitas Sumberdaya Manusia 3. Pemantapan Kualitas Sumber Daya Manusia Yang Unggul Dan Berdaya Saing	-		112.800.000,00	SD NEGERI 2 GAYA BARU VI NPSN. 10802461	
		SD NEGERI 2 MATARAM ILIR NPSN. 10802422							0,00							122.200.000,00	
	1	URUSAN PEMERINTAHAN WAJIB YANG BERKAITAN DENGAN PELAYANAN DASAR						0,00							122.200.000,00		
	1.01	URUSAN PEMERINTAHAN BIDANG PENDIDIKAN						0,00							122.200.000,00		
1.	1.01.02	PROGRAM PENGELOLAAN PENDIDIKAN	-	-			-	0,00						-	122.200.000,00		

NO	KODE	URUSAN / BIDANG URUSAN / PROGRAM / KEGIATAN / SUB KEGIATAN	INDIKATOR PROGRAM / KEGIATAN / SUB KEGIATAN	TARGET AKHIR PERIODE RENSTRA OPD	REALISASI CAPAIAN RENJA OPD TAHUN 2022	PRAKIRAAN CAPAIAN TARGET RENJA OPD TAHUN 2023	CAPAIAN KINERJA DAN KERANGKA PENDANAAN						KELOMPOK SASARAN	PRAKIRAAN MAJU RENCANA TAHUN 2025		PERANGKAT DAERAH PENANGGUNG JAWAB	
							TARGET 2024	PAGU INDIKATIF (Rp)	LOKASI	SUMBER DANA	PRIORITAS			TARGET	PAGU INDIKATIF (Rp)		
											NASIONAL	DAERAH					
1	2	3	4	5	6	7	8	9	10	11	12	13	14	15	16	17	
	1.01.02.2.01	Pengelolaan Pendidikan Sekolah Dasar	-	-			-	0,00			-	Meningkatkan kualitas Sumberdaya Manusia 3. Pemantapan Kualitas Sumber Daya Manusia Yang Unggul Dan Berdaya Saing	-	-	122.200.000,00	SD NEGERI 2 MATARAM ILIR NPSN. 10802422	
	1.01.02.2.01.0029	Pengelolaan Dana BOS Sekolah Dasar															
			<i>Jumlah Sekolah Dasar yang Mengelola Dana BOS</i>				1 Satuan Pendidikan	0,00	Kab. Lampung Tengah, Semua Kecamatan, Semua Kel/Desa	DAK NON FISIK-BOS REGULER	-	Meningkatkan kualitas Sumberdaya Manusia 3. Pemantapan Kualitas Sumber Daya Manusia Yang Unggul Dan Berdaya Saing	-		122.200.000,00	SD NEGERI 2 MATARAM ILIR NPSN. 10802422	
		<b>SD NEGERI 2 SRI MULYA JAYA NPSN. 10801714</b>							<b>151.340.000,00</b>							<b>151.340.000,00</b>	
	<b>1</b>	<b>URUSAN PEMERINTAHAN WAJIB YANG BERKAITAN DENGAN PELAYANAN DASAR</b>						<b>151.340.000,00</b>							<b>151.340.000,00</b>		
	<b>1.01</b>	<b>URUSAN PEMERINTAHAN BIDANG PENDIDIKAN</b>						<b>151.340.000,00</b>							<b>151.340.000,00</b>		
1.	<b>1.01.02</b>	<b>PROGRAM PENGELOLAAN PENDIDIKAN</b>	-	-			-	<b>151.340.000,00</b>						-	<b>151.340.000,00</b>		
	1.01.02.2.01	Pengelolaan Pendidikan Sekolah Dasar	-	-			-	151.340.000,00			-	Meningkatkan kualitas Sumberdaya Manusia 3. Pemantapan Kualitas Sumber Daya Manusia Yang Unggul Dan Berdaya Saing	-	-	151.340.000,00	SD NEGERI 2 SRI MULYA JAYA NPSN. 10801714	
	1.01.02.2.01.0029	Pengelolaan Dana BOS Sekolah Dasar															



NO	KODE	URUSAN / BIDANG URUSAN / PROGRAM / KEGIATAN / SUB KEGIATAN	INDIKATOR PROGRAM / KEGIATAN / SUB KEGIATAN	TARGET AKHIR PERIODE RENSTRA OPD	REALISASI CAPAIAN RENJA OPD TAHUN 2022	PRAKIRAAN CAPAIAN TARGET RENJA OPD TAHUN 2023	CAPAIAN KINERJA DAN KERANGKA PENDANAAN						KELOMPOK SASARAN	PRAKIRAAN MAJU RENCANA TAHUN 2025		PERANGKAT DAERAH PENANGGUNG JAWAB
							TARGET 2024	PAGU INDIKATIF (Rp)	LOKASI	SUMBER DANA	PRIORITAS			TARGET	PAGU INDIKATIF (Rp)	
											NASIONAL	DAERAH				
1	2	3	4	5	6	7	8	9	10	11	12	13	14	15	16	17
			<i>Jumlah Sekolah Dasar yang Mengelola Dana BOS</i>				1 Satuan Pendidikan	151.340.000,00	Kab. Lampung Tengah, Semua Kecamatan, Semua Kel/Desa	DAK NON FISIK-BOS REGULER	-	Meningkatkan kualitas Sumberdaya Manusia 3. Pemantapan Kualitas Sumber Daya Manusia Yang Unggul Dan Berdaya Saing	-		151.340.000,00	SD NEGERI 2 SRI MULYA JAYA NPSN. 10801714
<b>SD NEGERI 2 SRIKATON SEPUTIH SURABAYA NPSN. 69862683</b>								<b>0,00</b>							<b>136.300.000,00</b>	
	<b>1</b>	<b>URUSAN PEMERINTAHAN WAJIB YANG BERKAITAN DENGAN PELAYANAN DASAR</b>						<b>0,00</b>							<b>136.300.000,00</b>	
	<b>1.01</b>	<b>URUSAN PEMERINTAHAN BIDANG PENDIDIKAN</b>						<b>0,00</b>							<b>136.300.000,00</b>	
1.	<b>1.01.02</b>	<b>PROGRAM PENGELOLAAN PENDIDIKAN</b>	-	-			-	<b>0,00</b>						-	<b>136.300.000,00</b>	
	1.01.02.2.01	Pengelolaan Pendidikan Sekolah Dasar	-	-			-	0,00			-	Meningkatkan kualitas Sumberdaya Manusia 3. Pemantapan Kualitas Sumber Daya Manusia Yang Unggul Dan Berdaya Saing	-	-	136.300.000,00	SD NEGERI 2 SRIKATON SEPUTIH SURABAYA NPSN. 69862683
	1.01.02.2.01.0029	Pengelolaan Dana BOS Sekolah Dasar														
			<i>Jumlah Sekolah Dasar yang Mengelola Dana BOS</i>				1 Satuan Pendidikan	0,00	Kab. Lampung Tengah, Semua Kecamatan, Semua Kel/Desa	DAK NON FISIK-BOS REGULER	-	Meningkatkan kualitas Sumberdaya Manusia 3. Pemantapan Kualitas Sumber Daya Manusia Yang Unggul Dan Berdaya Saing	-		136.300.000,00	SD NEGERI 2 SRIKATON SEPUTIH SURABAYA NPSN. 69862683
<b>SD NEGERI 2 SUMBER KATON NPSN. 10801661</b>								<b>0,00</b>							<b>147.580.000,00</b>	

NO	KODE	URUSAN / BIDANG URUSAN / PROGRAM / KEGIATAN / SUB KEGIATAN	INDIKATOR PROGRAM / KEGIATAN / SUB KEGIATAN	TARGET AKHIR PERIODE RENSTRA OPD	REALISASI CAPAIAN RENJA OPD TAHUN 2022	PRAKIRAAN CAPAIAN TARGET RENJA OPD TAHUN 2023	CAPAIAN KINERJA DAN KERANGKA PENDANAAN						KELOMPOK SASARAN	PRAKIRAAN MAJU RENCANA TAHUN 2025		PERANGKAT DAERAH PENANGGUNG JAWAB	
							TARGET 2024	PAGU INDIKATIF (Rp)	LOKASI	SUMBER DANA	PRIORITAS			TARGET	PAGU INDIKATIF (Rp)		
											NASIONAL	DAERAH					
1	2	3	4	5	6	7	8	9	10	11	12	13	14	15	16	17	
	1	URUSAN PEMERINTAHAN WAJIB YANG BERKAITAN DENGAN PELAYANAN DASAR						0,00							147.580.000,00		
	1.01	URUSAN PEMERINTAHAN BIDANG PENDIDIKAN						0,00							147.580.000,00		
1.	1.01.02	PROGRAM PENGELOLAAN PENDIDIKAN	-	-			-	0,00						-	147.580.000,00		
	1.01.02.2.01	Pengelolaan Pendidikan Sekolah Dasar	-	-			-	0,00			-	Meningkatk an kualitas Sumberday a Manusia 3. Pemanta pan Kualitas Sumber Daya Manusia Yang Unggul Dan Berdaya Saing	-	-	147.580.000,00	SD NEGERI 2 SUMBER KATON NPSN. 10801661	
	1.01.02.2.01.0029	Pengelolaan Dana BOS Sekolah Dasar															
			Jumlah Sekolah Dasar yang Mengelola Dana BOS				1 Satuan Pendidikan	0,00	Kab. Lampung Tengah, Semua Kecamatan, Semua Kel/Desa	DAK NON FISIK-BOS REGULER	-	Meningkatk an kualitas Sumberday a Manusia 3. Pemanta pan Kualitas Sumber Daya Manusia Yang Unggul Dan Berdaya Saing	-		147.580.000,00	SD NEGERI 2 SUMBER KATON NPSN. 10801661	
		SD NEGERI 3 GAYA BARU II NPSN. 10801787							103.400.000,00							103.400.000,00	
	1	URUSAN PEMERINTAHAN WAJIB YANG BERKAITAN DENGAN PELAYANAN DASAR						103.400.000,00							103.400.000,00		
	1.01	URUSAN PEMERINTAHAN BIDANG PENDIDIKAN						103.400.000,00							103.400.000,00		
1.	1.01.02	PROGRAM PENGELOLAAN PENDIDIKAN	-	-			-	103.400.000,00						-	103.400.000,00		

NO	KODE	URUSAN / BIDANG URUSAN / PROGRAM / KEGIATAN / SUB KEGIATAN	INDIKATOR PROGRAM / KEGIATAN / SUB KEGIATAN	TARGET AKHIR PERIODE RENSTRA OPD	REALISASI CAPAIAN RENJA OPD TAHUN 2022	PRAKIRAAN CAPAIAN TARGET RENJA OPD TAHUN 2023	CAPAIAN KINERJA DAN KERANGKA PENDANAAN						KELOMPOK SASARAN	PRAKIRAAN MAJU RENCANA TAHUN 2025		PERANGKAT DAERAH PENANGGUNG JAWAB	
							TARGET 2024	PAGU INDIKATIF (Rp)	LOKASI	SUMBER DANA	PRIORITAS			TARGET	PAGU INDIKATIF (Rp)		
											NASIONAL	DAERAH					
1	2	3	4	5	6	7	8	9	10	11	12	13	14	15	16	17	
	1.01.02.2.01	Pengelolaan Pendidikan Sekolah Dasar	-	-			-	103.400.000,00			-	Meningkatkan kualitas Sumberdaya Manusia 3. Pemantapan Kualitas Sumber Daya Manusia Yang Unggul Dan Berdaya Saing	-	-	103.400.000,00	SD NEGERI 3 GAYA BARU II NPSN. 10801787	
	1.01.02.2.01.0029	Pengelolaan Dana BOS Sekolah Dasar															
			<i>Jumlah Sekolah Dasar yang Mengelola Dana BOS</i>				1 Satuan Pendidikan	103.400.000,00	Kab. Lampung Tengah, Semua Kecamatan, Semua Kel/Desa	DAK NON FISIK-BOS REGULER	-	Meningkatkan kualitas Sumberdaya Manusia 3. Pemantapan Kualitas Sumber Daya Manusia Yang Unggul Dan Berdaya Saing	-		103.400.000,00	SD NEGERI 3 GAYA BARU II NPSN. 10801787	
		<b>SD NEGERI 3 GAYA BARU IV NPSN. 10801786</b>							<b>164.500.000,00</b>							<b>164.500.000,00</b>	
	<b>1</b>	<b>URUSAN PEMERINTAHAN WAJIB YANG BERKAITAN DENGAN PELAYANAN DASAR</b>						<b>164.500.000,00</b>							<b>164.500.000,00</b>		
	<b>1.01</b>	<b>URUSAN PEMERINTAHAN BIDANG PENDIDIKAN</b>						<b>164.500.000,00</b>							<b>164.500.000,00</b>		
1.	<b>1.01.02</b>	<b>PROGRAM PENGELOLAAN PENDIDIKAN</b>	-	-			-	<b>164.500.000,00</b>						-	<b>164.500.000,00</b>		
	1.01.02.2.01	Pengelolaan Pendidikan Sekolah Dasar	-	-			-	164.500.000,00			-	Meningkatkan kualitas Sumberdaya Manusia 3. Pemantapan Kualitas Sumber Daya Manusia Yang Unggul Dan Berdaya Saing	-	-	164.500.000,00	SD NEGERI 3 GAYA BARU IV NPSN. 10801786	
	1.01.02.2.01.0029	Pengelolaan Dana BOS Sekolah Dasar															

NO	KODE	URUSAN / BIDANG URUSAN / PROGRAM / KEGIATAN / SUB KEGIATAN	INDIKATOR PROGRAM / KEGIATAN / SUB KEGIATAN	TARGET AKHIR PERIODE RENSTRA OPD	REALISASI CAPAIAN RENJA OPD TAHUN 2022	PRAKIRAAN CAPAIAN TARGET RENJA OPD TAHUN 2023	CAPAIAN KINERJA DAN KERANGKA PENDANAAN						KELOMPOK SASARAN	PRAKIRAAN MAJU RENCANA TAHUN 2025		PERANGKAT DAERAH PENANGGUNG JAWAB
							TARGET 2024	PAGU INDIKATIF (Rp)	LOKASI	SUMBER DANA	PRIORITAS			TARGET	PAGU INDIKATIF (Rp)	
											NASIONAL	DAERAH				
1	2	3	4	5	6	7	8	9	10	11	12	13	14	15	16	17
			<i>Jumlah Sekolah Dasar yang Mengelola Dana BOS</i>				1 Satuan Pendidikan	164.500.000,00	Kab. Lampung Tengah, Semua Kecamatan, Semua Kel/Desa	DAK NON FISIK-BOS REGULER	-	Meningkatkan kualitas Sumberdaya Manusia 3. Pemantapan Kualitas Sumber Daya Manusia Yang Unggul Dan Berdaya Saing	-		164.500.000,00	SD NEGERI 3 GAYA BARU IV NPSN. 10801786
<b>SD NEGERI 3 GAYA BARU VI NPSN. 10801784</b>								<b>0,00</b>							<b>80.840.000,00</b>	
	<b>1</b>	<b>URUSAN PEMERINTAHAN WAJIB YANG BERKAITAN DENGAN PELAYANAN DASAR</b>						<b>0,00</b>							<b>80.840.000,00</b>	
	<b>1.01</b>	<b>URUSAN PEMERINTAHAN BIDANG PENDIDIKAN</b>						<b>0,00</b>							<b>80.840.000,00</b>	
1.	<b>1.01.02</b>	<b>PROGRAM PENGELOLAAN PENDIDIKAN</b>	-	-			-	<b>0,00</b>						-	<b>80.840.000,00</b>	
	1.01.02.2.01	Pengelolaan Pendidikan Sekolah Dasar	-	-			-	0,00			-	Meningkatkan kualitas Sumberdaya Manusia 3. Pemantapan Kualitas Sumber Daya Manusia Yang Unggul Dan Berdaya Saing	-	-	80.840.000,00	SD NEGERI 3 GAYA BARU VI NPSN. 10801784
	1.01.02.2.01.0029	Pengelolaan Dana BOS Sekolah Dasar														
			<i>Jumlah Sekolah Dasar yang Mengelola Dana BOS</i>				1 Satuan Pendidikan	0,00	Kab. Lampung Tengah, Semua Kecamatan, Semua Kel/Desa	DAK NON FISIK-BOS REGULER	-	Meningkatkan kualitas Sumberdaya Manusia 3. Pemantapan Kualitas Sumber Daya Manusia Yang Unggul Dan Berdaya Saing	-		80.840.000,00	SD NEGERI 3 GAYA BARU VI NPSN. 10801784
<b>SD NEGERI 3 MATARAM ILIR NPSN. 10801725</b>								<b>0,00</b>							<b>162.620.000,00</b>	

NO	KODE	URUSAN / BIDANG URUSAN / PROGRAM / KEGIATAN / SUB KEGIATAN	INDIKATOR PROGRAM / KEGIATAN / SUB KEGIATAN	TARGET AKHIR PERIODE RENSTRA OPD	REALISASI CAPAIAN RENJA OPD TAHUN 2022	PRAKIRAAN CAPAIAN TARGET RENJA OPD TAHUN 2023	CAPAIAN KINERJA DAN KERANGKA PENDANAAN						KELOMPOK SASARAN	PRAKIRAAN MAJU RENCANA TAHUN 2025		PERANGKAT DAERAH PENANGGUNG JAWAB	
							TARGET 2024	PAGU INDIKATIF (Rp)	LOKASI	SUMBER DANA	PRIORITAS			TARGET	PAGU INDIKATIF (Rp)		
											NASIONAL	DAERAH					
1	2	3	4	5	6	7	8	9	10	11	12	13	14	15	16	17	
	1	URUSAN PEMERINTAHAN WAJIB YANG BERKAITAN DENGAN PELAYANAN DASAR						0,00							162.620.000,00		
	1.01	URUSAN PEMERINTAHAN BIDANG PENDIDIKAN						0,00							162.620.000,00		
1.	1.01.02	PROGRAM PENGELOLAAN PENDIDIKAN	-	-			-	0,00						-	162.620.000,00		
	1.01.02.2.01	Pengelolaan Pendidikan Sekolah Dasar	-	-			-	0,00			-	Meningkatkan kualitas Sumberdaya Manusia 3. Pemantapan Kualitas Sumber Daya Manusia Yang Unggul Dan Berdaya Saing	-	-	162.620.000,00	SD NEGERI 3 MATARAM ILIR NPSN. 10801725	
	1.01.02.2.01.0029	Pengelolaan Dana BOS Sekolah Dasar															
			Jumlah Sekolah Dasar yang Mengelola Dana BOS				1 Satuan Pendidikan	0,00	Kab. Lampung Tengah, Semua Kecamatan, Semua Kel/Desa	DAK NON FISIK-BOS REGULER	-	Meningkatkan kualitas Sumberdaya Manusia 3. Pemantapan Kualitas Sumber Daya Manusia Yang Unggul Dan Berdaya Saing	-		162.620.000,00	SD NEGERI 3 MATARAM ILIR NPSN. 10801725	
		SD NEGERI 3 SRIKATON NPSN. 10801553							0,00							109.980.000,00	
	1	URUSAN PEMERINTAHAN WAJIB YANG BERKAITAN DENGAN PELAYANAN DASAR						0,00							109.980.000,00		
	1.01	URUSAN PEMERINTAHAN BIDANG PENDIDIKAN						0,00							109.980.000,00		
1.	1.01.02	PROGRAM PENGELOLAAN PENDIDIKAN	-	-			-	0,00						-	109.980.000,00		

NO	KODE	URUSAN / BIDANG URUSAN / PROGRAM / KEGIATAN / SUB KEGIATAN	INDIKATOR PROGRAM / KEGIATAN / SUB KEGIATAN	TARGET AKHIR PERIODE RENSTRA OPD	REALISASI CAPAIAN RENJA OPD TAHUN 2022	PRAKIRAAN CAPAIAN TARGET RENJA OPD TAHUN 2023	CAPAIAN KINERJA DAN KERANGKA PENDANAAN						KELOMPOK SASARAN	PRAKIRAAN MAJU RENCANA TAHUN 2025		PERANGKAT DAERAH PENANGGUNG JAWAB	
							TARGET 2024	PAGU INDIKATIF (Rp)	LOKASI	SUMBER DANA	PRIORITAS			TARGET	PAGU INDIKATIF (Rp)		
											NASIONAL	DAERAH					
1	2	3	4	5	6	7	8	9	10	11	12	13	14	15	16	17	
	1.01.02.2.01	Pengelolaan Pendidikan Sekolah Dasar	-	-			-	0,00			-	Meningkatkan kualitas Sumberdaya Manusia 3. Pemantapan Kualitas Sumber Daya Manusia Yang Unggul Dan Berdaya Saing	-	-	109.980.000,00	SD NEGERI 3 SRIKATON NPSN. 10801553	
	1.01.02.2.01.0029	Pengelolaan Dana BOS Sekolah Dasar															
			<i>Jumlah Sekolah Dasar yang Mengelola Dana BOS</i>				1 Satuan Pendidikan	0,00	Kab. Lampung Tengah, Semua Kecamatan, Semua Kel/Desa	DAK NON FISIK-BOS REGULER	-	Meningkatkan kualitas Sumberdaya Manusia 3. Pemantapan Kualitas Sumber Daya Manusia Yang Unggul Dan Berdaya Saing	-		109.980.000,00	SD NEGERI 3 SRIKATON NPSN. 10801553	
		<b>SD NEGERI 4 MATARAM ILIR NPSN. 10801527</b>							<b>98.700.000,00</b>							<b>98.700.000,00</b>	
	<b>1</b>	<b>URUSAN PEMERINTAHAN WAJIB YANG BERKAITAN DENGAN PELAYANAN DASAR</b>						<b>98.700.000,00</b>							<b>98.700.000,00</b>		
	<b>1.01</b>	<b>URUSAN PEMERINTAHAN BIDANG PENDIDIKAN</b>						<b>98.700.000,00</b>							<b>98.700.000,00</b>		
1.	<b>1.01.02</b>	<b>PROGRAM PENGELOLAAN PENDIDIKAN</b>	-	-			-	<b>98.700.000,00</b>						-	<b>98.700.000,00</b>		
	1.01.02.2.01	Pengelolaan Pendidikan Sekolah Dasar	-	-			-	98.700.000,00			-	Meningkatkan kualitas Sumberdaya Manusia 3. Pemantapan Kualitas Sumber Daya Manusia Yang Unggul Dan Berdaya Saing	-	-	98.700.000,00	SD NEGERI 4 MATARAM ILIR NPSN. 10801527	
	1.01.02.2.01.0029	Pengelolaan Dana BOS Sekolah Dasar															

NO	KODE	URUSAN / BIDANG URUSAN / PROGRAM / KEGIATAN / SUB KEGIATAN	INDIKATOR PROGRAM / KEGIATAN / SUB KEGIATAN	TARGET AKHIR PERIODE RENSTRA OPD	REALISASI CAPAIAN RENJA OPD TAHUN 2022	PRAKIRAAN CAPAIAN TARGET RENJA OPD TAHUN 2023	CAPAIAN KINERJA DAN KERANGKA PENDANAAN						KELOMPOK SASARAN	PRAKIRAAN MAJU RENCANA TAHUN 2025		PERANGKAT DAERAH PENANGGUNG JAWAB
							TARGET 2024	PAGU INDIKATIF (Rp)	LOKASI	SUMBER DANA	PRIORITAS			TARGET	PAGU INDIKATIF (Rp)	
											NASIONAL	DAERAH				
1	2	3	4	5	6	7	8	9	10	11	12	13	14	15	16	17
			<i>Jumlah Sekolah Dasar yang Mengelola Dana BOS</i>				1 Satuan Pendidikan	98.700.000,00	Kab. Lampung Tengah, Semua Kecamatan, Semua Kel/Desa	DAK NON FISIK-BOS REGULER	-	Meningkatkan kualitas Sumberdaya Manusia 3. Pemantapan Kualitas Sumber Daya Manusia Yang Unggul Dan Berdaya Saing	-		98.700.000,00	SD NEGERI 4 MATARAM ILIR NPSN. 10801527
<b>SD NEGERI 5 MATARAM ILIR NPSN. 10801636</b>								<b>0,00</b>							<b>190.820.000,00</b>	
<b>1</b>		<b>URUSAN PEMERINTAHAN WAJIB YANG BERKAITAN DENGAN PELAYANAN DASAR</b>						<b>0,00</b>							<b>190.820.000,00</b>	
	<b>1.01</b>	<b>URUSAN PEMERINTAHAN BIDANG PENDIDIKAN</b>						<b>0,00</b>							<b>190.820.000,00</b>	
1.	1.01.02	PROGRAM PENGELOLAAN PENDIDIKAN	-	-			-	0,00						-	190.820.000,00	
	1.01.02.2.01	Pengelolaan Pendidikan Sekolah Dasar	-	-			-	0,00			-	Meningkatkan kualitas Sumberdaya Manusia 3. Pemantapan Kualitas Sumber Daya Manusia Yang Unggul Dan Berdaya Saing	-	-	190.820.000,00	SD NEGERI 5 MATARAM ILIR NPSN. 10801636
	1.01.02.2.01.0029	Pengelolaan Dana BOS Sekolah Dasar														
			<i>Jumlah Sekolah Dasar yang Mengelola Dana BOS</i>				1 Satuan Pendidikan	0,00	Kab. Lampung Tengah, Semua Kecamatan, Semua Kel/Desa	DAK NON FISIK-BOS REGULER	-	Meningkatkan kualitas Sumberdaya Manusia 3. Pemantapan Kualitas Sumber Daya Manusia Yang Unggul Dan Berdaya Saing	-		190.820.000,00	SD NEGERI 5 MATARAM ILIR NPSN. 10801636
<b>SD NEGERI 6 MATARAM ILIR NPSN. 10801583</b>								<b>90.240.000,00</b>							<b>90.240.000,00</b>	

NO	KODE	URUSAN / BIDANG URUSAN / PROGRAM / KEGIATAN / SUB KEGIATAN	INDIKATOR PROGRAM / KEGIATAN / SUB KEGIATAN	TARGET AKHIR PERIODE RENSTRA OPD	REALISASI CAPAIAN RENJA OPD TAHUN 2022	PRAKIRAAN CAPAIAN TARGET RENJA OPD TAHUN 2023	CAPAIAN KINERJA DAN KERANGKA PENDANAAN					KELOMPOK SASARAN	PRAKIRAAN MAJU RENCANA TAHUN 2025		PERANGKAT DAERAH PENANGGUNG JAWAB		
							TARGET 2024	PAGU INDIKATIF (Rp)	LOKASI	SUMBER DANA	PRIORITAS		TARGET	PAGU INDIKATIF (Rp)			
											NASIONAL					DAERAH	
1	2	3	4	5	6	7	8	9	10	11	12	13	14	15	16	17	
	1	URUSAN PEMERINTAHAN WAJIB YANG BERKAITAN DENGAN PELAYANAN DASAR						90.240.000,00							90.240.000,00		
	1.01	URUSAN PEMERINTAHAN BIDANG PENDIDIKAN						90.240.000,00							90.240.000,00		
1.	1.01.02	PROGRAM PENGELOLAAN PENDIDIKAN	-	-			-	90.240.000,00						-	90.240.000,00		
	1.01.02.2.01	Pengelolaan Pendidikan Sekolah Dasar	-	-			-	90.240.000,00			-	Meningkatkan kualitas Sumberdaya Manusia 3. Pemantapan Kualitas Sumber Daya Manusia Yang Unggul Dan Berdaya Saing	-	-	90.240.000,00	SD NEGERI 6 MATARAM ILIR NPSN. 10801583	
	1.01.02.2.01.0029	Pengelolaan Dana BOS Sekolah Dasar															
			Jumlah Sekolah Dasar yang Mengelola Dana BOS				1 Satuan Pendidikan	90.240.000,00	Kab. Lampung Tengah, Semua Kecamatan, Semua Kel/Desa	DAK NON FISIK-BOS REGULER	-	Meningkatkan kualitas Sumberdaya Manusia 3. Pemantapan Kualitas Sumber Daya Manusia Yang Unggul Dan Berdaya Saing	-		90.240.000,00	SD NEGERI 6 MATARAM ILIR NPSN. 10801583	
		SD NEGERI GAYA BARU VII NPSN. 10801603							95.880.000,00							95.880.000,00	
	1	URUSAN PEMERINTAHAN WAJIB YANG BERKAITAN DENGAN PELAYANAN DASAR						95.880.000,00							95.880.000,00		
	1.01	URUSAN PEMERINTAHAN BIDANG PENDIDIKAN						95.880.000,00							95.880.000,00		
1.	1.01.02	PROGRAM PENGELOLAAN PENDIDIKAN	-	-			-	95.880.000,00						-	95.880.000,00		



NO	KODE	URUSAN / BIDANG URUSAN / PROGRAM / KEGIATAN / SUB KEGIATAN	INDIKATOR PROGRAM / KEGIATAN / SUB KEGIATAN	TARGET AKHIR PERIODE RENSTRA OPD	REALISASI CAPAIAN RENJA OPD TAHUN 2022	PRAKIRAAN CAPAIAN TARGET RENJA OPD TAHUN 2023	CAPAIAN KINERJA DAN KERANGKA PENDANAAN						KELOMPOK SASARAN	PRAKIRAAN MAJU RENCANA TAHUN 2025		PERANGKAT DAERAH PENANGGUNG JAWAB
							TARGET 2024	PAGU INDIKATIF (Rp)	LOKASI	SUMBER DANA	PRIORITAS			TARGET	PAGU INDIKATIF (Rp)	
											NASIONAL	DAERAH				
1	2	3	4	5	6	7	8	9	10	11	12	13	14	15	16	17
	1.01.02.2.02	Pengelolaan Pendidikan Sekolah Menengah Pertama	-	-			-	95.880.000,00			-	Meningkatkan kualitas Sumberdaya Manusia 3. Pemantapan Kualitas Sumber Daya Manusia Yang Unggul Dan Berdaya Saing	-	-	95.880.000,00	SD NEGERI GAYA BARU VII NPSN. 10801603
	1.01.02.2.02.0042	Pengelolaan Dana BOS Sekolah Menengah Pertama														
			Jumlah Sekolah Menengah pertama yang Mengelola Dana BOS				0 Satuan Pendidikan	95.880.000,00	Kab. Lampung Tengah, Semua Kecamatan, Semua Kel/Desa	DAK NON FISIK-BOS REGULER	-	Meningkatkan kualitas Sumberdaya Manusia 3. Pemantapan Kualitas Sumber Daya Manusia Yang Unggul Dan Berdaya Saing	-		95.880.000,00	SD NEGERI GAYA BARU VII NPSN. 10801603
		<b>SD NEGERI GAYA BARU VIII NPSN. 10801602</b>						<b>158.860.000,00</b>							<b>158.860.000,00</b>	
	<b>1</b>	<b>URUSAN PEMERINTAHAN WAJIB YANG BERKAITAN DENGAN PELAYANAN DASAR</b>						<b>158.860.000,00</b>							<b>158.860.000,00</b>	
	<b>1.01</b>	<b>URUSAN PEMERINTAHAN BIDANG PENDIDIKAN</b>						<b>158.860.000,00</b>							<b>158.860.000,00</b>	
1.	<b>1.01.02</b>	<b>PROGRAM PENGELOLAAN PENDIDIKAN</b>	-	-			-	<b>158.860.000,00</b>						-	<b>158.860.000,00</b>	
	1.01.02.2.01	Pengelolaan Pendidikan Sekolah Dasar	-	-			-	158.860.000,00			-	Meningkatkan kualitas Sumberdaya Manusia 3. Pemantapan Kualitas Sumber Daya Manusia Yang Unggul Dan Berdaya Saing	-	-	158.860.000,00	SD NEGERI GAYA BARU VIII NPSN. 10801602
	1.01.02.2.01.0029	Pengelolaan Dana BOS Sekolah Dasar														

NO	KODE	URUSAN / BIDANG URUSAN / PROGRAM / KEGIATAN / SUB KEGIATAN	INDIKATOR PROGRAM / KEGIATAN / SUB KEGIATAN	TARGET AKHIR PERIODE RENSTRA OPD	REALISASI CAPAIAN RENJA OPD TAHUN 2022	PRAKIRAAN CAPAIAN TARGET RENJA OPD TAHUN 2023	CAPAIAN KINERJA DAN KERANGKA PENDANAAN					KELOMPOK SASARAN	PRAKIRAAN MAJU RENCANA TAHUN 2025		PERANGKAT DAERAH PENANGGUNG JAWAB	
							TARGET 2024	PAGU INDIKATIF (Rp)	LOKASI	SUMBER DANA	PRIORITAS		TARGET	PAGU INDIKATIF (Rp)		
											NASIONAL					DAERAH
1	2	3	4	5	6	7	8	9	10	11	12	13	14	15	16	17
			<i>Jumlah Sekolah Dasar yang Mengelola Dana BOS</i>				1 Satuan Pendidikan	158.860.000,00	Kab. Lampung Tengah, Semua Kecamatan, Semua Kel/Desa	DAK NON FISIK-BOS REGULER	-	Meningkatkan kualitas Sumberdaya Manusia 3. Pemantapan Kualitas Sumber Daya Manusia Yang Unggul Dan Berdaya Saing	-		158.860.000,00	SD NEGERI GAYA BARU VIII NPSN. 10801602
<b>SD NEGERI KENANGA SARI NPSN. 10801573</b>								<b>0,00</b>							<b>91.180.000,00</b>	
	<b>1</b>	<b>URUSAN PEMERINTAHAN WAJIB YANG BERKAITAN DENGAN PELAYANAN DASAR</b>						<b>0,00</b>							<b>91.180.000,00</b>	
	<b>1.01</b>	<b>URUSAN PEMERINTAHAN BIDANG PENDIDIKAN</b>						<b>0,00</b>							<b>91.180.000,00</b>	
1.	<b>1.01.02</b>	<b>PROGRAM PENGELOLAAN PENDIDIKAN</b>	-	-			-	<b>0,00</b>						-	<b>91.180.000,00</b>	
	1.01.02.2.01	Pengelolaan Pendidikan Sekolah Dasar	-	-			-	0,00			-	Meningkatkan kualitas Sumberdaya Manusia 3. Pemantapan Kualitas Sumber Daya Manusia Yang Unggul Dan Berdaya Saing	-	-	91.180.000,00	SD NEGERI KENANGA SARI NPSN. 10801573
	1.01.02.2.01.0029	Pengelolaan Dana BOS Sekolah Dasar														
			<i>Jumlah Sekolah Dasar yang Mengelola Dana BOS</i>				1 Satuan Pendidikan	0,00	Kab. Lampung Tengah, Semua Kecamatan, Semua Kel/Desa	DAK NON FISIK-BOS REGULER	-	Meningkatkan kualitas Sumberdaya Manusia 3. Pemantapan Kualitas Sumber Daya Manusia Yang Unggul Dan Berdaya Saing	-		91.180.000,00	SD NEGERI KENANGA SARI NPSN. 10801573
<b>SD NEGERI RAWA BETIK NPSN. 10801986</b>								<b>0,00</b>							<b>143.820.000,00</b>	

NO	KODE	URUSAN / BIDANG URUSAN / PROGRAM / KEGIATAN / SUB KEGIATAN	INDIKATOR PROGRAM / KEGIATAN / SUB KEGIATAN	TARGET AKHIR PERIODE RENSTRA OPD	REALISASI CAPAIAN RENJA OPD TAHUN 2022	PRAKIRAAN CAPAIAN TARGET RENJA OPD TAHUN 2023	CAPAIAN KINERJA DAN KERANGKA PENDANAAN						KELOMPOK SASARAN	PRAKIRAAN MAJU RENCANA TAHUN 2025		PERANGKAT DAERAH PENANGGUNG JAWAB	
							TARGET 2024	PAGU INDIKATIF (Rp)	LOKASI	SUMBER DANA	PRIORITAS			TARGET	PAGU INDIKATIF (Rp)		
											NASIONAL	DAERAH					
1	2	3	4	5	6	7	8	9	10	11	12	13	14	15	16	17	
	1	URUSAN PEMERINTAHAN WAJIB YANG BERKAITAN DENGAN PELAYANAN DASAR						0,00							143.820.000,00		
	1.01	URUSAN PEMERINTAHAN BIDANG PENDIDIKAN						0,00							143.820.000,00		
1.	1.01.02	PROGRAM PENGELOLAAN PENDIDIKAN	-	-			-	0,00						-	143.820.000,00		
	1.01.02.2.01	Pengelolaan Pendidikan Sekolah Dasar	-	-			-	0,00			-	Meningkatkan kualitas Sumberdaya Manusia 3. Pemantapan Kualitas Sumber Daya Manusia Yang Unggul Dan Berdaya Saing	-	-	143.820.000,00	SD NEGERI RAWA BETIK NPSN. 10801986	
	1.01.02.2.01.0029	Pengelolaan Dana BOS Sekolah Dasar															
			Jumlah Sekolah Dasar yang Mengelola Dana BOS				1 Satuan Pendidikan	0,00	Kab. Lampung Tengah, Semua Kecamatan, Semua Kel/Desa	DAK NON FISIK-BOS REGULER	-	Meningkatkan kualitas Sumberdaya Manusia 3. Pemantapan Kualitas Sumber Daya Manusia Yang Unggul Dan Berdaya Saing	-		143.820.000,00	SD NEGERI RAWA BETIK NPSN. 10801986	
		SD NEGERI 1 ADI JAYA NPSN. 10802100							253.800.000,00							253.800.000,00	
	1	URUSAN PEMERINTAHAN WAJIB YANG BERKAITAN DENGAN PELAYANAN DASAR						253.800.000,00							253.800.000,00		
	1.01	URUSAN PEMERINTAHAN BIDANG PENDIDIKAN						253.800.000,00							253.800.000,00		
1.	1.01.02	PROGRAM PENGELOLAAN PENDIDIKAN	-	-			-	253.800.000,00						-	253.800.000,00		

NO	KODE	URUSAN / BIDANG URUSAN / PROGRAM / KEGIATAN / SUB KEGIATAN	INDIKATOR PROGRAM / KEGIATAN / SUB KEGIATAN	TARGET AKHIR PERIODE RENSTRA OPD	REALISASI CAPAIAN RENJA OPD TAHUN 2022	PRAKIRAAN CAPAIAN TARGET RENJA OPD TAHUN 2023	CAPAIAN KINERJA DAN KERANGKA PENDANAAN						KELOMPOK SASARAN	PRAKIRAAN MAJU RENCANA TAHUN 2025		PERANGKAT DAERAH PENANGGUNG JAWAB
							TARGET 2024	PAGU INDIKATIF (Rp)	LOKASI	SUMBER DANA	PRIORITAS			TARGET	PAGU INDIKATIF (Rp)	
											NASIONAL	DAERAH				
1	2	3	4	5	6	7	8	9	10	11	12	13	14	15	16	17
	1.01.02.2.01	Pengelolaan Pendidikan Sekolah Dasar	-	-			-	253.800.000,00			-	Meningkatkan kualitas Sumberdaya Manusia 3. Pemantapan Kualitas Sumber Daya Manusia Yang Unggul Dan Berdaya Saing	-	-	253.800.000,00	SD NEGERI 1 ADI JAYA NPSN. 10802100
	1.01.02.2.01.0029	Pengelolaan Dana BOS Sekolah Dasar														
			<i>Jumlah Sekolah Dasar yang Mengelola Dana BOS</i>				1 Satuan Pendidikan	253.800.000,00	Kab. Lampung Tengah, Semua Kecamatan, Semua Kel/Desa	DAK NON FISIK-BOS REGULER	-	Meningkatkan kualitas Sumberdaya Manusia 3. Pemantapan Kualitas Sumber Daya Manusia Yang Unggul Dan Berdaya Saing	-		253.800.000,00	SD NEGERI 1 ADI JAYA NPSN. 10802100
		<b>SD NEGERI 1 BANDAR JAYA NPSN. 10802094</b>						<b>212.440.000,00</b>							<b>212.440.000,00</b>	
	<b>1</b>	<b>URUSAN PEMERINTAHAN WAJIB YANG BERKAITAN DENGAN PELAYANAN DASAR</b>						<b>212.440.000,00</b>							<b>212.440.000,00</b>	
	<b>1.01</b>	<b>URUSAN PEMERINTAHAN BIDANG PENDIDIKAN</b>						<b>212.440.000,00</b>							<b>212.440.000,00</b>	
1.	<b>1.01.02</b>	<b>PROGRAM PENGELOLAAN PENDIDIKAN</b>	-	-			-	<b>212.440.000,00</b>						-	<b>212.440.000,00</b>	
	1.01.02.2.01	Pengelolaan Pendidikan Sekolah Dasar	-	-			-	212.440.000,00			-	Meningkatkan kualitas Sumberdaya Manusia 3. Pemantapan Kualitas Sumber Daya Manusia Yang Unggul Dan Berdaya Saing	-	-	212.440.000,00	SD NEGERI 1 BANDAR JAYA NPSN. 10802094
	1.01.02.2.01.0029	Pengelolaan Dana BOS Sekolah Dasar														

NO	KODE	URUSAN / BIDANG URUSAN / PROGRAM / KEGIATAN / SUB KEGIATAN	INDIKATOR PROGRAM / KEGIATAN / SUB KEGIATAN	TARGET AKHIR PERIODE RENSTRA OPD	REALISASI CAPAIAN RENJA OPD TAHUN 2022	PRAKIRAAN CAPAIAN TARGET RENJA OPD TAHUN 2023	CAPAIAN KINERJA DAN KERANGKA PENDANAAN						KELOMPOK SASARAN	PRAKIRAAN MAJU RENCANA TAHUN 2025		PERANGKAT DAERAH PENANGGUNG JAWAB
							TARGET 2024	PAGU INDIKATIF (Rp)	LOKASI	SUMBER DANA	PRIORITAS			TARGET	PAGU INDIKATIF (Rp)	
											NASIONAL	DAERAH				
1	2	3	4	5	6	7	8	9	10	11	12	13	14	15	16	17
			<i>Jumlah Sekolah Dasar yang Mengelola Dana BOS</i>				1 Satuan Pendidikan	212.440.000,00	Kab. Lampung Tengah, Semua Kecamatan, Semua Kel/Desa	DAK NON FISIK-BOS REGULER	-	Meningkatkan kualitas Sumberdaya Manusia 3. Pemantapan Kualitas Sumber Daya Manusia Yang Unggul Dan Berdaya Saing	-		212.440.000,00	SD NEGERI 1 BANDAR JAYA NPSN. 10802094
<b>SD NEGERI 1 INDRA PUTRA SUBING NPSN. 10802231</b>								<b>181.420.000,00</b>							<b>181.420.000,00</b>	
	<b>1</b>	<b>URUSAN PEMERINTAHAN WAJIB YANG BERKAITAN DENGAN PELAYANAN DASAR</b>						<b>181.420.000,00</b>							<b>181.420.000,00</b>	
	<b>1.01</b>	<b>URUSAN PEMERINTAHAN BIDANG PENDIDIKAN</b>						<b>181.420.000,00</b>							<b>181.420.000,00</b>	
1.	<b>1.01.02</b>	<b>PROGRAM PENGELOLAAN PENDIDIKAN</b>	-	-			-	<b>181.420.000,00</b>						-	<b>181.420.000,00</b>	
	1.01.02.2.01	Pengelolaan Pendidikan Sekolah Dasar	-	-			-	181.420.000,00			-	Meningkatkan kualitas Sumberdaya Manusia 3. Pemantapan Kualitas Sumber Daya Manusia Yang Unggul Dan Berdaya Saing	-	-	181.420.000,00	SD NEGERI 1 INDRA PUTRA SUBING NPSN. 10802231
	1.01.02.2.01.0029	Pengelolaan Dana BOS Sekolah Dasar														
			<i>Jumlah Sekolah Dasar yang Mengelola Dana BOS</i>				1 Satuan Pendidikan	181.420.000,00	Kab. Lampung Tengah, Semua Kecamatan, Semua Kel/Desa	DAK NON FISIK-BOS REGULER	-	Meningkatkan kualitas Sumberdaya Manusia 3. Pemantapan Kualitas Sumber Daya Manusia Yang Unggul Dan Berdaya Saing	-		181.420.000,00	SD NEGERI 1 INDRA PUTRA SUBING NPSN. 10802231
<b>SD NEGERI 1 KARANG ENDAH NPSN. 10802178</b>								<b>0,00</b>							<b>108.100.000,00</b>	

NO	KODE	URUSAN / BIDANG URUSAN / PROGRAM / KEGIATAN / SUB KEGIATAN	INDIKATOR PROGRAM / KEGIATAN / SUB KEGIATAN	TARGET AKHIR PERIODE RENSTRA OPD	REALISASI CAPAIAN RENJA OPD TAHUN 2022	PRAKIRAAN CAPAIAN TARGET RENJA OPD TAHUN 2023	CAPAIAN KINERJA DAN KERANGKA PENDANAAN						KELOMPOK SASARAN	PRAKIRAAN MAJU RENCANA TAHUN 2025		PERANGKAT DAERAH PENANGGUNG JAWAB	
							TARGET 2024	PAGU INDIKATIF (Rp)	LOKASI	SUMBER DANA	PRIORITAS			TARGET	PAGU INDIKATIF (Rp)		
											NASIONAL	DAERAH					
1	2	3	4	5	6	7	8	9	10	11	12	13	14	15	16	17	
	1	URUSAN PEMERINTAHAN WAJIB YANG BERKAITAN DENGAN PELAYANAN DASAR						0,00							108.100.000,00		
	1.01	URUSAN PEMERINTAHAN BIDANG PENDIDIKAN						0,00							108.100.000,00		
1.	1.01.02	PROGRAM PENGELOLAAN PENDIDIKAN	-	-			-	0,00						-	108.100.000,00		
	1.01.02.2.01	Pengelolaan Pendidikan Sekolah Dasar	-	-			-	0,00			-	Meningkatkan kualitas Sumberdaya Manusia 3. Pemantapan Kualitas Sumber Daya Manusia Yang Unggul Dan Berdaya Saing	-	-	108.100.000,00	SD NEGERI 1 KARANG ENDAH NPSN. 10802178	
	1.01.02.2.01.0029	Pengelolaan Dana BOS Sekolah Dasar															
			Jumlah Sekolah Dasar yang Mengelola Dana BOS				1 Satuan Pendidikan	0,00	Kab. Lampung Tengah, Semua Kecamatan, Semua Kel/Desa	DAK NON FISIK-BOS REGULER	-	Meningkatkan kualitas Sumberdaya Manusia 3. Pemantapan Kualitas Sumber Daya Manusia Yang Unggul Dan Berdaya Saing	-		108.100.000,00	SD NEGERI 1 KARANG ENDAH NPSN. 10802178	
		SD NEGERI 1 NAMBAH DADI NPSN. 10802194							170.140.000,00							170.140.000,00	
	1	URUSAN PEMERINTAHAN WAJIB YANG BERKAITAN DENGAN PELAYANAN DASAR						170.140.000,00							170.140.000,00		
	1.01	URUSAN PEMERINTAHAN BIDANG PENDIDIKAN						170.140.000,00							170.140.000,00		
1.	1.01.02	PROGRAM PENGELOLAAN PENDIDIKAN	-	-			-	170.140.000,00						-	170.140.000,00		

NO	KODE	URUSAN / BIDANG URUSAN / PROGRAM / KEGIATAN / SUB KEGIATAN	INDIKATOR PROGRAM / KEGIATAN / SUB KEGIATAN	TARGET AKHIR PERIODE RENSTRA OPD	REALISASI CAPAIAN RENJA OPD TAHUN 2022	PRAKIRAAN CAPAIAN TARGET RENJA OPD TAHUN 2023	CAPAIAN KINERJA DAN KERANGKA PENDANAAN						KELOMPOK SASARAN	PRAKIRAAN MAJU RENCANA TAHUN 2025		PERANGKAT DAERAH PENANGGUNG JAWAB	
							TARGET 2024	PAGU INDIKATIF (Rp)	LOKASI	SUMBER DANA	PRIORITAS			TARGET	PAGU INDIKATIF (Rp)		
											NASIONAL	DAERAH					
1	2	3	4	5	6	7	8	9	10	11	12	13	14	15	16	17	
	1.01.02.2.01	Pengelolaan Pendidikan Sekolah Dasar	-	-			-	170.140.000,00			-	Meningkatkan kualitas Sumberdaya Manusia 3. Pemantapan Kualitas Sumber Daya Manusia Yang Unggul Dan Berdaya Saing	-	-	170.140.000,00	SD NEGERI 1 NAMBAH DADI NPSN. 10802194	
	1.01.02.2.01.0029	Pengelolaan Dana BOS Sekolah Dasar															
			<i>Jumlah Sekolah Dasar yang Mengelola Dana BOS</i>				1 Satuan Pendidikan	170.140.000,00	Kab. Lampung Tengah, Semua Kecamatan, Semua Kel/Desa	DAK NON FISIK-BOS REGULER	-	Meningkatkan kualitas Sumberdaya Manusia 3. Pemantapan Kualitas Sumber Daya Manusia Yang Unggul Dan Berdaya Saing	-		170.140.000,00	SD NEGERI 1 NAMBAH DADI NPSN. 10802194	
		<b>SD NEGERI 1 ONOHARJO NPSN. 10802622</b>							<b>274.480.000,00</b>							<b>274.480.000,00</b>	
	<b>1</b>	<b>URUSAN PEMERINTAHAN WAJIB YANG BERKAITAN DENGAN PELAYANAN DASAR</b>						<b>274.480.000,00</b>							<b>274.480.000,00</b>		
	<b>1.01</b>	<b>URUSAN PEMERINTAHAN BIDANG PENDIDIKAN</b>						<b>274.480.000,00</b>							<b>274.480.000,00</b>		
1.	<b>1.01.02</b>	<b>PROGRAM PENGELOLAAN PENDIDIKAN</b>	-	-			-	<b>274.480.000,00</b>						-	<b>274.480.000,00</b>		
	1.01.02.2.01	Pengelolaan Pendidikan Sekolah Dasar	-	-			-	274.480.000,00			-	Meningkatkan kualitas Sumberdaya Manusia 3. Pemantapan Kualitas Sumber Daya Manusia Yang Unggul Dan Berdaya Saing	-	-	274.480.000,00	SD NEGERI 1 ONOHARJO NPSN. 10802622	
	1.01.02.2.01.0029	Pengelolaan Dana BOS Sekolah Dasar															

NO	KODE	URUSAN / BIDANG URUSAN / PROGRAM / KEGIATAN / SUB KEGIATAN	INDIKATOR PROGRAM / KEGIATAN / SUB KEGIATAN	TARGET AKHIR PERIODE RENSTRA OPD	REALISASI CAPAIAN RENJA OPD TAHUN 2022	PRAKIRAAN CAPAIAN TARGET RENJA OPD TAHUN 2023	CAPAIAN KINERJA DAN KERANGKA PENDANAAN						KELOMPOK SASARAN	PRAKIRAAN MAJU RENCANA TAHUN 2025		PERANGKAT DAERAH PENANGGUNG JAWAB
							TARGET 2024	PAGU INDIKATIF (Rp)	LOKASI	SUMBER DANA	PRIORITAS			TARGET	PAGU INDIKATIF (Rp)	
											NASIONAL	DAERAH				
1	2	3	4	5	6	7	8	9	10	11	12	13	14	15	16	17
			<i>Jumlah Sekolah Dasar yang Mengelola Dana BOS</i>				1 Satuan Pendidikan	274.480.000,00	Kab. Lampung Tengah, Semua Kecamatan, Semua Kel/Desa	DAK NON FISIK-BOS REGULER	-	Meningkatkan kualitas Sumberdaya Manusia 3. Pemantapan Kualitas Sumber Daya Manusia Yang Unggul Dan Berdaya Saing	-		274.480.000,00	SD NEGERI 1 ONOHARJO NPSN. 10802622
<b>SD NEGERI 1 PONCOWATI NPSN. 10802599</b>								<b>470.880.000,00</b>							<b>470.880.000,00</b>	
	<b>1</b>	<b>URUSAN PEMERINTAHAN WAJIB YANG BERKAITAN DENGAN PELAYANAN DASAR</b>						<b>470.880.000,00</b>							<b>470.880.000,00</b>	
	<b>1.01</b>	<b>URUSAN PEMERINTAHAN BIDANG PENDIDIKAN</b>						<b>470.880.000,00</b>							<b>470.880.000,00</b>	
1.	1.01.02	PROGRAM PENGELOLAAN PENDIDIKAN	-	-			-	470.880.000,00						-	470.880.000,00	
	1.01.02.2.01	Pengelolaan Pendidikan Sekolah Dasar	-	-			-	470.880.000,00			-	Meningkatkan kualitas Sumberdaya Manusia 3. Pemantapan Kualitas Sumber Daya Manusia Yang Unggul Dan Berdaya Saing	-	-	470.880.000,00	SD NEGERI 1 PONCOWATI NPSN. 10802599
	1.01.02.2.01.0029	Pengelolaan Dana BOS Sekolah Dasar														
			<i>Jumlah Sekolah Dasar yang Mengelola Dana BOS</i>				1 Satuan Pendidikan	470.880.000,00	Kab. Lampung Tengah, Semua Kecamatan, Semua Kel/Desa	DAK NON FISIK-BOS REGULER, DAK NON FISIK-BOS KINERJA	-	Meningkatkan kualitas Sumberdaya Manusia 3. Pemantapan Kualitas Sumber Daya Manusia Yang Unggul Dan Berdaya Saing	-		470.880.000,00	SD NEGERI 1 PONCOWATI NPSN. 10802599
<b>SD NEGERI 1 TERBANGGI BESAR NPSN. 10802633</b>								<b>0,00</b>							<b>65.800.000,00</b>	



NO	KODE	URUSAN / BIDANG URUSAN / PROGRAM / KEGIATAN / SUB KEGIATAN	INDIKATOR PROGRAM / KEGIATAN / SUB KEGIATAN	TARGET AKHIR PERIODE RENSTRA OPD	REALISASI CAPAIAN RENJA OPD TAHUN 2022	PRAKIRAAN CAPAIAN TARGET RENJA OPD TAHUN 2023	CAPAIAN KINERJA DAN KERANGKA PENDANAAN						KELOMPOK SASARAN	PRAKIRAAN MAJU RENCANA TAHUN 2025		PERANGKAT DAERAH PENANGGUNG JAWAB	
							TARGET 2024	PAGU INDIKATIF (Rp)	LOKASI	SUMBER DANA	PRIORITAS			TARGET	PAGU INDIKATIF (Rp)		
											NASIONAL	DAERAH					
1	2	3	4	5	6	7	8	9	10	11	12	13	14	15	16	17	
	1	URUSAN PEMERINTAHAN WAJIB YANG BERKAITAN DENGAN PELAYANAN DASAR						0,00							65.800.000,00		
	1.01	URUSAN PEMERINTAHAN BIDANG PENDIDIKAN						0,00							65.800.000,00		
1.	1.01.02	PROGRAM PENGELOLAAN PENDIDIKAN	-	-			-	0,00						-	65.800.000,00		
	1.01.02.2.01	Pengelolaan Pendidikan Sekolah Dasar	-	-			-	0,00			-	Meningkatkan kualitas Sumberdaya Manusia 3. Pemantapan Kualitas Sumber Daya Manusia Yang Unggul Dan Berdaya Saing	-	-	65.800.000,00	SD NEGERI 1 TERBANGGI BESAR NPSN. 10802633	
	1.01.02.2.01.0029	Pengelolaan Dana BOS Sekolah Dasar															
			Jumlah Sekolah Dasar yang Mengelola Dana BOS				1 Satuan Pendidikan	0,00	Kab. Lampung Tengah, Semua Kecamatan, Semua Kel/Desa	DAK NON FISIK-BOS REGULER	-	Meningkatkan kualitas Sumberdaya Manusia 3. Pemantapan Kualitas Sumber Daya Manusia Yang Unggul Dan Berdaya Saing	-		65.800.000,00	SD NEGERI 1 TERBANGGI BESAR NPSN. 10802633	
		SD NEGERI 1 YUKUM JAYA NPSN. 10802656							160.740.000,00							160.740.000,00	
	1	URUSAN PEMERINTAHAN WAJIB YANG BERKAITAN DENGAN PELAYANAN DASAR						160.740.000,00							160.740.000,00		
	1.01	URUSAN PEMERINTAHAN BIDANG PENDIDIKAN						160.740.000,00							160.740.000,00		
1.	1.01.02	PROGRAM PENGELOLAAN PENDIDIKAN	-	-			-	160.740.000,00						-	160.740.000,00		

NO	KODE	URUSAN / BIDANG URUSAN / PROGRAM / KEGIATAN / SUB KEGIATAN	INDIKATOR PROGRAM / KEGIATAN / SUB KEGIATAN	TARGET AKHIR PERIODE RENSTRA OPD	REALISASI CAPAIAN RENJA OPD TAHUN 2022	PRAKIRAAN CAPAIAN TARGET RENJA OPD TAHUN 2023	CAPAIAN KINERJA DAN KERANGKA PENDANAAN						KELOMPOK SASARAN	PRAKIRAAN MAJU RENCANA TAHUN 2025		PERANGKAT DAERAH PENANGGUNG JAWAB
							TARGET 2024	PAGU INDIKATIF (Rp)	LOKASI	SUMBER DANA	PRIORITAS			TARGET	PAGU INDIKATIF (Rp)	
											NASIONAL	DAERAH				
1	2	3	4	5	6	7	8	9	10	11	12	13	14	15	16	17
	1.01.02.2.01	Pengelolaan Pendidikan Sekolah Dasar	-	-			-	160.740.000,00			-	Meningkatkan kualitas Sumberdaya Manusia 3. Pemantapan Kualitas Sumber Daya Manusia Yang Unggul Dan Berdaya Saing	-	-	160.740.000,00	SD NEGERI 1 YUKUM JAYA NPSN. 10802656
	1.01.02.2.01.0029	Pengelolaan Dana BOS Sekolah Dasar														
			Jumlah Sekolah Dasar yang Mengelola Dana BOS				1 Satuan Pendidikan	160.740.000,00	Kab. Lampung Tengah, Semua Kecamatan, Semua Kel/Desa	DAK NON FISIK-BOS REGULER	-	Meningkatkan kualitas Sumberdaya Manusia 3. Pemantapan Kualitas Sumber Daya Manusia Yang Unggul Dan Berdaya Saing	-		160.740.000,00	SD NEGERI 1 YUKUM JAYA NPSN. 10802656
		<b>SD NEGERI 2 ADI JAYA NPSN. 10802653</b>						<b>0,00</b>							<b>78.960.000,00</b>	
	<b>1</b>	<b>URUSAN PEMERINTAHAN WAJIB YANG BERKAITAN DENGAN PELAYANAN DASAR</b>						<b>0,00</b>							<b>78.960.000,00</b>	
	<b>1.01</b>	<b>URUSAN PEMERINTAHAN BIDANG PENDIDIKAN</b>						<b>0,00</b>							<b>78.960.000,00</b>	
1.	<b>1.01.02</b>	<b>PROGRAM PENGELOLAAN PENDIDIKAN</b>	-	-			-	<b>0,00</b>						-	<b>78.960.000,00</b>	
	1.01.02.2.01	Pengelolaan Pendidikan Sekolah Dasar	-	-			-	0,00			-	Meningkatkan kualitas Sumberdaya Manusia 3. Pemantapan Kualitas Sumber Daya Manusia Yang Unggul Dan Berdaya Saing	-	-	78.960.000,00	SD NEGERI 2 ADI JAYA NPSN. 10802653
	1.01.02.2.01.0029	Pengelolaan Dana BOS Sekolah Dasar														

NO	KODE	URUSAN / BIDANG URUSAN / PROGRAM / KEGIATAN / SUB KEGIATAN	INDIKATOR PROGRAM / KEGIATAN / SUB KEGIATAN	TARGET AKHIR PERIODE RENSTRA OPD	REALISASI CAPAIAN RENJA OPD TAHUN 2022	PRAKIRAAN CAPAIAN TARGET RENJA OPD TAHUN 2023	CAPAIAN KINERJA DAN KERANGKA PENDANAAN						KELOMPOK SASARAN	PRAKIRAAN MAJU RENCANA TAHUN 2025		PERANGKAT DAERAH PENANGGUNG JAWAB
							TARGET 2024	PAGU INDIKATIF (Rp)	LOKASI	SUMBER DANA	PRIORITAS			TARGET	PAGU INDIKATIF (Rp)	
											NASIONAL	DAERAH				
1	2	3	4	5	6	7	8	9	10	11	12	13	14	15	16	17
			<i>Jumlah Sekolah Dasar yang Mengelola Dana BOS</i>				1 Satuan Pendidikan	0,00	Kab. Lampung Tengah, Semua Kecamatan, Semua Kel/Desa	DAK NON FISIK-BOS REGULER	-	Meningkatkan kualitas Sumberdaya Manusia 3. Pemantapan Kualitas Sumber Daya Manusia Yang Unggul Dan Berdaya Saing	-		78.960.000,00	SD NEGERI 2 ADI JAYA NPSN. 10802653
<b>SD NEGERI 2 BANDAR JAYA NPSN. 10802647</b>								<b>0,00</b>							<b>70.500.000,00</b>	
	<b>1</b>	<b>URUSAN PEMERINTAHAN WAJIB YANG BERKAITAN DENGAN PELAYANAN DASAR</b>						<b>0,00</b>							<b>70.500.000,00</b>	
	<b>1.01</b>	<b>URUSAN PEMERINTAHAN BIDANG PENDIDIKAN</b>						<b>0,00</b>							<b>70.500.000,00</b>	
1.	<b>1.01.02</b>	<b>PROGRAM PENGELOLAAN PENDIDIKAN</b>	-	-			-	<b>0,00</b>						-	<b>70.500.000,00</b>	
	1.01.02.2.01	Pengelolaan Pendidikan Sekolah Dasar	-	-			-	0,00			-	Meningkatkan kualitas Sumberdaya Manusia 3. Pemantapan Kualitas Sumber Daya Manusia Yang Unggul Dan Berdaya Saing	-	-	70.500.000,00	SD NEGERI 2 BANDAR JAYA NPSN. 10802647
	1.01.02.2.01.0029	Pengelolaan Dana BOS Sekolah Dasar														
			<i>Jumlah Sekolah Dasar yang Mengelola Dana BOS</i>				1 Satuan Pendidikan	0,00	Kab. Lampung Tengah, Semua Kecamatan, Semua Kel/Desa	DAK NON FISIK-BOS REGULER	-	Meningkatkan kualitas Sumberdaya Manusia 3. Pemantapan Kualitas Sumber Daya Manusia Yang Unggul Dan Berdaya Saing	-		70.500.000,00	SD NEGERI 2 BANDAR JAYA NPSN. 10802647
<b>SD NEGERI 2 INDRA PUTRA SUBING NPSN. 10802409</b>								<b>203.040.000,00</b>							<b>203.040.000,00</b>	

NO	KODE	URUSAN / BIDANG URUSAN / PROGRAM / KEGIATAN / SUB KEGIATAN	INDIKATOR PROGRAM / KEGIATAN / SUB KEGIATAN	TARGET AKHIR PERIODE RENSTRA OPD	REALISASI CAPAIAN RENJA OPD TAHUN 2022	PRAKIRAAN CAPAIAN TARGET RENJA OPD TAHUN 2023	CAPAIAN KINERJA DAN KERANGKA PENDANAAN						KELOMPOK SASARAN	PRAKIRAAN MAJU RENCANA TAHUN 2025		PERANGKAT DAERAH PENANGGUNG JAWAB	
							TARGET 2024	PAGU INDIKATIF (Rp)	LOKASI	SUMBER DANA	PRIORITAS			TARGET	PAGU INDIKATIF (Rp)		
											NASIONAL	DAERAH					
1	2	3	4	5	6	7	8	9	10	11	12	13	14	15	16	17	
	1	URUSAN PEMERINTAHAN WAJIB YANG BERKAITAN DENGAN PELAYANAN DASAR						203.040.000,00							203.040.000,00		
	1.01	URUSAN PEMERINTAHAN BIDANG PENDIDIKAN						203.040.000,00							203.040.000,00		
1.	1.01.02	PROGRAM PENGELOLAAN PENDIDIKAN	-	-			-	203.040.000,00						-	203.040.000,00		
	1.01.02.2.01	Pengelolaan Pendidikan Sekolah Dasar	-	-			-	203.040.000,00			-	Meningkatkan kualitas Sumberdaya Manusia 3. Pemantapan Kualitas Sumber Daya Manusia Yang Unggul Dan Berdaya Saing	-	-	203.040.000,00	SD NEGERI 2 INDRA PUTRA SUBING NPSN. 10802409	
	1.01.02.2.01.0029	Pengelolaan Dana BOS Sekolah Dasar															
			Jumlah Sekolah Dasar yang Mengelola Dana BOS				1 Satuan Pendidikan	203.040.000,00	Kab. Lampung Tengah, Semua Kecamatan, Semua Kel/Desa	DAK NON FISIK-BOS REGULER	-	Meningkatkan kualitas Sumberdaya Manusia 3. Pemantapan Kualitas Sumber Daya Manusia Yang Unggul Dan Berdaya Saing	-		203.040.000,00	SD NEGERI 2 INDRA PUTRA SUBING NPSN. 10802409	
		SD NEGERI 2 KARANG ENDAH NPSN. 10802420						424.880.000,00								424.880.000,00	
	1	URUSAN PEMERINTAHAN WAJIB YANG BERKAITAN DENGAN PELAYANAN DASAR						424.880.000,00							424.880.000,00		
	1.01	URUSAN PEMERINTAHAN BIDANG PENDIDIKAN						424.880.000,00							424.880.000,00		
1.	1.01.02	PROGRAM PENGELOLAAN PENDIDIKAN	-	-			-	424.880.000,00						-	424.880.000,00		

NO	KODE	URUSAN / BIDANG URUSAN / PROGRAM / KEGIATAN / SUB KEGIATAN	INDIKATOR PROGRAM / KEGIATAN / SUB KEGIATAN	TARGET AKHIR PERIODE RENSTRA OPD	REALISASI CAPAIAN RENJA OPD TAHUN 2022	PRAKIRAAN CAPAIAN TARGET RENJA OPD TAHUN 2023	CAPAIAN KINERJA DAN KERANGKA PENDANAAN						KELOMPOK SASARAN	PRAKIRAAN MAJU RENCANA TAHUN 2025		PERANGKAT DAERAH PENANGGUNG JAWAB
							TARGET 2024	PAGU INDIKATIF (Rp)	LOKASI	SUMBER DANA	PRIORITAS			TARGET	PAGU INDIKATIF (Rp)	
											NASIONAL	DAERAH				
1	2	3	4	5	6	7	8	9	10	11	12	13	14	15	16	17
	1.01.02.2.01	Pengelolaan Pendidikan Sekolah Dasar	-	-			-	424.880.000,00			-	Meningkatkan kualitas Sumberdaya Manusia 3. Pemantapan Kualitas Sumber Daya Manusia Yang Unggul Dan Berdaya Saing	-	-	424.880.000,00	SD NEGERI 2 KARANG ENDAH NPSN. 10802420
	1.01.02.2.01.0029	Pengelolaan Dana BOS Sekolah Dasar														
			Jumlah Sekolah Dasar yang Mengelola Dana BOS				1 Satuan Pendidikan	424.880.000,00	Kab. Lampung Tengah, Semua Kecamatan, Semua Kel/Desa	DAK NON FISIK-BOS REGULER	-	Meningkatkan kualitas Sumberdaya Manusia 3. Pemantapan Kualitas Sumber Daya Manusia Yang Unggul Dan Berdaya Saing	-		424.880.000,00	SD NEGERI 2 KARANG ENDAH NPSN. 10802420
		<b>SD NEGERI 2 ONO HARJO NPSN. 10802513</b>						<b>160.740.000,00</b>							<b>160.740.000,00</b>	
	<b>1</b>	<b>URUSAN PEMERINTAHAN WAJIB YANG BERKAITAN DENGAN PELAYANAN DASAR</b>						<b>160.740.000,00</b>							<b>160.740.000,00</b>	
	<b>1.01</b>	<b>URUSAN PEMERINTAHAN BIDANG PENDIDIKAN</b>						<b>160.740.000,00</b>							<b>160.740.000,00</b>	
1.	<b>1.01.02</b>	<b>PROGRAM PENGELOLAAN PENDIDIKAN</b>	-	-			-	<b>160.740.000,00</b>						-	<b>160.740.000,00</b>	
	1.01.02.2.01	Pengelolaan Pendidikan Sekolah Dasar	-	-			-	160.740.000,00			-	Meningkatkan kualitas Sumberdaya Manusia	-	-	160.740.000,00	SD NEGERI 2 ONO HARJO NPSN. 10802513
	1.01.02.2.01.0029	Pengelolaan Dana BOS Sekolah Dasar														
			Jumlah Sekolah Dasar yang Mengelola Dana BOS				1 Satuan Pendidikan	160.740.000,00	Kab. Lampung Tengah, Semua Kecamatan, Semua Kel/Desa	DAK NON FISIK-BOS REGULER	-	Meningkatkan kualitas Sumberdaya Manusia	-		160.740.000,00	SD NEGERI 2 ONO HARJO NPSN. 10802513
		<b>SD NEGERI 2 PONCOWATI NPSN. 10802545</b>						<b>186.120.000,00</b>							<b>186.120.000,00</b>	
	<b>1</b>	<b>URUSAN PEMERINTAHAN WAJIB YANG BERKAITAN DENGAN PELAYANAN DASAR</b>						<b>186.120.000,00</b>							<b>186.120.000,00</b>	

NO	KODE	URUSAN / BIDANG URUSAN / PROGRAM / KEGIATAN / SUB KEGIATAN	INDIKATOR PROGRAM / KEGIATAN / SUB KEGIATAN	TARGET AKHIR PERIODE RENSTRA OPD	REALISASI CAPAIAN RENJA OPD TAHUN 2022	PRAKIRAAN CAPAIAN TARGET RENJA OPD TAHUN 2023	CAPAIAN KINERJA DAN KERANGKA PENDANAAN						KELOMPOK SASARAN	PRAKIRAAN MAJU RENCANA TAHUN 2025		PERANGKAT DAERAH PENANGGUNG JAWAB	
							TARGET 2024	PAGU INDIKATIF (Rp)	LOKASI	SUMBER DANA	PRIORITAS			TARGET	PAGU INDIKATIF (Rp)		
											NASIONAL	DAERAH					
1	2	3	4	5	6	7	8	9	10	11	12	13	14	15	16	17	
	1.01	URUSAN PEMERINTAHAN BIDANG PENDIDIKAN						186.120.000,00							186.120.000,00		
1.	1.01.02	PROGRAM PENGELOLAAN PENDIDIKAN	-	-			-	186.120.000,00						-	186.120.000,00		
	1.01.02.2.01	Pengelolaan Pendidikan Sekolah Dasar	-	-			-	186.120.000,00			-	Meningkatk an kualitas Sumberday a Manusia 3. Pemanta pan Kualitas Sumber Daya Manusia Yang Unggul Dan Berdaya Saing	-	-	186.120.000,00	SD NEGERI 2 PONCOWATI NPSN. 10802545	
	1.01.02.2.01.0029	Pengelolaan Dana BOS Sekolah Dasar															
			<i>Jumlah Sekolah Dasar yang Mengelola Dana BOS</i>				1 Satuan Pendidikan	186.120.000,00	Kab. Lampung Tengah, Semua Kecamatan, Semua Kel/Desa	DAK NON FISIK-BOS REGULER	-	Meningkatk an kualitas Sumberday a Manusia 3. Pemanta pan Kualitas Sumber Daya Manusia Yang Unggul Dan Berdaya Saing	-		186.120.000,00	SD NEGERI 2 PONCOWATI NPSN. 10802545	
		SD NEGERI 2 TERBANGGI BESAR NPSN. 10801664							185.180.000,00							185.180.000,00	
	1	URUSAN PEMERINTAHAN WAJIB YANG BERKAITAN DENGAN PELAYANAN DASAR						185.180.000,00							185.180.000,00		
	1.01	URUSAN PEMERINTAHAN BIDANG PENDIDIKAN						185.180.000,00							185.180.000,00		
1.	1.01.02	PROGRAM PENGELOLAAN PENDIDIKAN	-	-			-	185.180.000,00						-	185.180.000,00		

NO	KODE	URUSAN / BIDANG URUSAN / PROGRAM / KEGIATAN / SUB KEGIATAN	INDIKATOR PROGRAM / KEGIATAN / SUB KEGIATAN	TARGET AKHIR PERIODE RENSTRA OPD	REALISASI CAPAIAN RENJA OPD TAHUN 2022	PRAKIRAAN CAPAIAN TARGET RENJA OPD TAHUN 2023	CAPAIAN KINERJA DAN KERANGKA PENDANAAN						KELOMPOK SASARAN	PRAKIRAAN MAJU RENCANA TAHUN 2025		PERANGKAT DAERAH PENANGGUNG JAWAB	
							TARGET 2024	PAGU INDIKATIF (Rp)	LOKASI	SUMBER DANA	PRIORITAS			TARGET	PAGU INDIKATIF (Rp)		
											NASIONAL	DAERAH					
1	2	3	4	5	6	7	8	9	10	11	12	13	14	15	16	17	
	1.01.02.2.01	Pengelolaan Pendidikan Sekolah Dasar	-	-			-	185.180.000,00			-	Meningkatkan kualitas Sumberdaya Manusia 3. Pemantapan Kualitas Sumber Daya Manusia Yang Unggul Dan Berdaya Saing	-	-	185.180.000,00	SD NEGERI 2 TERBANGGI BESAR NPSN. 10801664	
	1.01.02.2.01.0029	Pengelolaan Dana BOS Sekolah Dasar															
			<i>Jumlah Sekolah Dasar yang Mengelola Dana BOS</i>				1 Satuan Pendidikan	185.180.000,00	Kab. Lampung Tengah, Semua Kecamatan, Semua Kel/Desa	DAK NON FISIK-BOS REGULER	-	Meningkatkan kualitas Sumberdaya Manusia 3. Pemantapan Kualitas Sumber Daya Manusia Yang Unggul Dan Berdaya Saing	-		185.180.000,00	SD NEGERI 2 TERBANGGI BESAR NPSN. 10801664	
		<b>SD NEGERI 2 YUKUM JAYA NPSN. 10801669</b>							<b>287.640.000,00</b>							<b>287.640.000,00</b>	
	<b>1</b>	<b>URUSAN PEMERINTAHAN WAJIB YANG BERKAITAN DENGAN PELAYANAN DASAR</b>						<b>287.640.000,00</b>							<b>287.640.000,00</b>		
	<b>1.01</b>	<b>URUSAN PEMERINTAHAN BIDANG PENDIDIKAN</b>						<b>287.640.000,00</b>							<b>287.640.000,00</b>		
1.	<b>1.01.02</b>	<b>PROGRAM PENGELOLAAN PENDIDIKAN</b>	-	-			-	<b>287.640.000,00</b>						-	<b>287.640.000,00</b>		
	1.01.02.2.01	Pengelolaan Pendidikan Sekolah Dasar	-	-			-	287.640.000,00			-	Meningkatkan kualitas Sumberdaya Manusia 3. Pemantapan Kualitas Sumber Daya Manusia Yang Unggul Dan Berdaya Saing	-	-	287.640.000,00	SD NEGERI 2 YUKUM JAYA NPSN. 10801669	
	1.01.02.2.01.0029	Pengelolaan Dana BOS Sekolah Dasar															

NO	KODE	URUSAN / BIDANG URUSAN / PROGRAM / KEGIATAN / SUB KEGIATAN	INDIKATOR PROGRAM / KEGIATAN / SUB KEGIATAN	TARGET AKHIR PERIODE RENSTRA OPD	REALISASI CAPAIAN RENJA OPD TAHUN 2022	PRAKIRAAN CAPAIAN TARGET RENJA OPD TAHUN 2023	CAPAIAN KINERJA DAN KERANGKA PENDANAAN						KELOMPOK SASARAN	PRAKIRAAN MAJU RENCANA TAHUN 2025		PERANGKAT DAERAH PENANGGUNG JAWAB
							TARGET 2024	PAGU INDIKATIF (Rp)	LOKASI	SUMBER DANA	PRIORITAS			TARGET	PAGU INDIKATIF (Rp)	
											NASIONAL	DAERAH				
1	2	3	4	5	6	7	8	9	10	11	12	13	14	15	16	17
			<i>Jumlah Sekolah Dasar yang Mengelola Dana BOS</i>				1 Satuan Pendidikan	287.640.000,00	Kab. Lampung Tengah, Semua Kecamatan, Semua Kel/Desa	DAK NON FISIK-BOS REGULER	-	Meningkatkan kualitas Sumberdaya Manusia 3. Pemantapan Kualitas Sumber Daya Manusia Yang Unggul Dan Berdaya Saing	-		287.640.000,00	SD NEGERI 2 YUKUM JAYA NPSN. 10801669
<b>SD NEGERI 3 ADI JAYA NPSN. 10801668</b>								<b>180.480.000,00</b>							<b>180.480.000,00</b>	
	<b>1</b>	<b>URUSAN PEMERINTAHAN WAJIB YANG BERKAITAN DENGAN PELAYANAN DASAR</b>						<b>180.480.000,00</b>							<b>180.480.000,00</b>	
	<b>1.01</b>	<b>URUSAN PEMERINTAHAN BIDANG PENDIDIKAN</b>						<b>180.480.000,00</b>							<b>180.480.000,00</b>	
1.	1.01.02	PROGRAM PENGELOLAAN PENDIDIKAN	-	-			-	180.480.000,00						-	180.480.000,00	
	1.01.02.2.01	Pengelolaan Pendidikan Sekolah Dasar	-	-			-	180.480.000,00			-	Meningkatkan kualitas Sumberdaya Manusia 3. Pemantapan Kualitas Sumber Daya Manusia Yang Unggul Dan Berdaya Saing	-	-	180.480.000,00	SD NEGERI 3 ADI JAYA NPSN. 10801668
	1.01.02.2.01.0029	Pengelolaan Dana BOS Sekolah Dasar														
			<i>Jumlah Sekolah Dasar yang Mengelola Dana BOS</i>				1 Satuan Pendidikan	180.480.000,00	Kab. Lampung Tengah, Semua Kecamatan, Semua Kel/Desa	DAK NON FISIK-BOS REGULER	-	Meningkatkan kualitas Sumberdaya Manusia 3. Pemantapan Kualitas Sumber Daya Manusia Yang Unggul Dan Berdaya Saing	-		180.480.000,00	SD NEGERI 3 ADI JAYA NPSN. 10801668
<b>SD NEGERI 3 BANDAR JAYA NPSN. 10801772</b>								<b>0,00</b>							<b>446.500.000,00</b>	



NO	KODE	URUSAN / BIDANG URUSAN / PROGRAM / KEGIATAN / SUB KEGIATAN	INDIKATOR PROGRAM / KEGIATAN / SUB KEGIATAN	TARGET AKHIR PERIODE RENSTRA OPD	REALISASI CAPAIAN RENJA OPD TAHUN 2022	PRAKIRAAN CAPAIAN TARGET RENJA OPD TAHUN 2023	CAPAIAN KINERJA DAN KERANGKA PENDANAAN						KELOMPOK SASARAN	PRAKIRAAN MAJU RENCANA TAHUN 2025		PERANGKAT DAERAH PENANGGUNG JAWAB	
							TARGET 2024	PAGU INDIKATIF (Rp)	LOKASI	SUMBER DANA	PRIORITAS			TARGET	PAGU INDIKATIF (Rp)		
											NASIONAL	DAERAH					
1	2	3	4	5	6	7	8	9	10	11	12	13	14	15	16	17	
	1	URUSAN PEMERINTAHAN WAJIB YANG BERKAITAN DENGAN PELAYANAN DASAR						0,00							446.500.000,00		
	1.01	URUSAN PEMERINTAHAN BIDANG PENDIDIKAN						0,00							446.500.000,00		
1.	1.01.02	PROGRAM PENGELOLAAN PENDIDIKAN	-	-			-	0,00						-	446.500.000,00		
	1.01.02.2.01	Pengelolaan Pendidikan Sekolah Dasar	-	-			-	0,00			-	Meningkatkan kualitas Sumberdaya Manusia 3. Pemantapan Kualitas Sumber Daya Manusia Yang Unggul Dan Berdaya Saing	-	-	446.500.000,00	SD NEGERI 3 BANDAR JAYA NPSN. 10801772	
	1.01.02.2.01.0029	Pengelolaan Dana BOS Sekolah Dasar															
			Jumlah Sekolah Dasar yang Mengelola Dana BOS				1 Satuan Pendidikan	0,00	Kab. Lampung Tengah, Semua Kecamatan, Semua Kel/Desa	DAK NON FISIK-BOS REGULER	-	Meningkatkan kualitas Sumberdaya Manusia 3. Pemantapan Kualitas Sumber Daya Manusia Yang Unggul Dan Berdaya Saing	-		446.500.000,00	SD NEGERI 3 BANDAR JAYA NPSN. 10801772	
		SD NEGERI 3 KARANG ENDAH NPSN. 10801735							223.720.000,00							223.720.000,00	
	1	URUSAN PEMERINTAHAN WAJIB YANG BERKAITAN DENGAN PELAYANAN DASAR						223.720.000,00							223.720.000,00		
	1.01	URUSAN PEMERINTAHAN BIDANG PENDIDIKAN						223.720.000,00							223.720.000,00		
1.	1.01.02	PROGRAM PENGELOLAAN PENDIDIKAN	-	-			-	223.720.000,00						-	223.720.000,00		

NO	KODE	URUSAN / BIDANG URUSAN / PROGRAM / KEGIATAN / SUB KEGIATAN	INDIKATOR PROGRAM / KEGIATAN / SUB KEGIATAN	TARGET AKHIR PERIODE RENSTRA OPD	REALISASI CAPAIAN RENJA OPD TAHUN 2022	PRAKIRAAN CAPAIAN TARGET RENJA OPD TAHUN 2023	CAPAIAN KINERJA DAN KERANGKA PENDANAAN						KELOMPOK SASARAN	PRAKIRAAN MAJU RENCANA TAHUN 2025		PERANGKAT DAERAH PENANGGUNG JAWAB
							TARGET 2024	PAGU INDIKATIF (Rp)	LOKASI	SUMBER DANA	PRIORITAS			TARGET	PAGU INDIKATIF (Rp)	
											NASIONAL	DAERAH				
1	2	3	4	5	6	7	8	9	10	11	12	13	14	15	16	17
	1.01.02.2.01	Pengelolaan Pendidikan Sekolah Dasar	-	-			-	223.720.000,00			-	Meningkatkan kualitas Sumberdaya Manusia 3. Pemantapan Kualitas Sumber Daya Manusia Yang Unggul Dan Berdaya Saing	-	-	223.720.000,00	SD NEGERI 3 KARANG ENDAH NPSN. 10801735
	1.01.02.2.01.0029	Pengelolaan Dana BOS Sekolah Dasar														
			<i>Jumlah Sekolah Dasar yang Mengelola Dana BOS</i>				1 Satuan Pendidikan	223.720.000,00	Kab. Lampung Tengah, Semua Kecamatan, Semua Kel/Desa	DAK NON FISIK-BOS REGULER	-	Meningkatkan kualitas Sumberdaya Manusia 3. Pemantapan Kualitas Sumber Daya Manusia Yang Unggul Dan Berdaya Saing	-		223.720.000,00	SD NEGERI 3 KARANG ENDAH NPSN. 10801735
		<b>SD NEGERI 3 NAMBAH DADI NPSN. 10801722</b>						<b>235.000.000,00</b>							<b>235.000.000,00</b>	
	<b>1</b>	<b>URUSAN PEMERINTAHAN WAJIB YANG BERKAITAN DENGAN PELAYANAN DASAR</b>						<b>235.000.000,00</b>							<b>235.000.000,00</b>	
	<b>1.01</b>	<b>URUSAN PEMERINTAHAN BIDANG PENDIDIKAN</b>						<b>235.000.000,00</b>							<b>235.000.000,00</b>	
1.	<b>1.01.02</b>	<b>PROGRAM PENGELOLAAN PENDIDIKAN</b>	-	-			-	<b>235.000.000,00</b>						-	<b>235.000.000,00</b>	
	1.01.02.2.01	Pengelolaan Pendidikan Sekolah Dasar	-	-			-	235.000.000,00			-	Meningkatkan kualitas Sumberdaya Manusia 3. Pemantapan Kualitas Sumber Daya Manusia Yang Unggul Dan Berdaya Saing	-	-	235.000.000,00	SD NEGERI 3 NAMBAH DADI NPSN. 10801722
	1.01.02.2.01.0029	Pengelolaan Dana BOS Sekolah Dasar														

NO	KODE	URUSAN / BIDANG URUSAN / PROGRAM / KEGIATAN / SUB KEGIATAN	INDIKATOR PROGRAM / KEGIATAN / SUB KEGIATAN	TARGET AKHIR PERIODE RENSTRA OPD	REALISASI CAPAIAN RENJA OPD TAHUN 2022	PRAKIRAAN CAPAIAN TARGET RENJA OPD TAHUN 2023	CAPAIAN KINERJA DAN KERANGKA PENDANAAN					KELOMPOK SASARAN	PRAKIRAAN MAJU RENCANA TAHUN 2025		PERANGKAT DAERAH PENANGGUNG JAWAB	
							TARGET 2024	PAGU INDIKATIF (Rp)	LOKASI	SUMBER DANA	PRIORITAS		TARGET	PAGU INDIKATIF (Rp)		
											NASIONAL					DAERAH
1	2	3	4	5	6	7	8	9	10	11	12	13	14	15	16	17
			<i>Jumlah Sekolah Dasar yang Mengelola Dana BOS</i>				1 Satuan Pendidikan	235.000.000,00	Kab. Lampung Tengah, Semua Kecamatan, Semua Kel/Desa	DAK NON FISIK-BOS REGULER	-	Meningkatkan kualitas Sumberdaya Manusia 3. Pemantapan Kualitas Sumber Daya Manusia Yang Unggul Dan Berdaya Saing	-		235.000.000,00	SD NEGERI 3 NAMBAH DADI NPSN. 10801722
<b>SD NEGERI 3 PONCOWATI NPSN. 10801751</b>								<b>0,00</b>							<b>344.040.000,00</b>	
	<b>1</b>	<b>URUSAN PEMERINTAHAN WAJIB YANG BERKAITAN DENGAN PELAYANAN DASAR</b>						<b>0,00</b>							<b>344.040.000,00</b>	
	<b>1.01</b>	<b>URUSAN PEMERINTAHAN BIDANG PENDIDIKAN</b>						<b>0,00</b>							<b>344.040.000,00</b>	
1.	<b>1.01.02</b>	<b>PROGRAM PENGELOLAAN PENDIDIKAN</b>	-	-			-	<b>0,00</b>						-	<b>344.040.000,00</b>	
	1.01.02.2.01	Pengelolaan Pendidikan Sekolah Dasar	-	-			-	0,00			-	Meningkatkan kualitas Sumberdaya Manusia 3. Pemantapan Kualitas Sumber Daya Manusia Yang Unggul Dan Berdaya Saing	-	-	344.040.000,00	SD NEGERI 3 PONCOWATI NPSN. 10801751
	1.01.02.2.01.0029	Pengelolaan Dana BOS Sekolah Dasar														
			<i>Jumlah Sekolah Dasar yang Mengelola Dana BOS</i>				1 Satuan Pendidikan	0,00	Kab. Lampung Tengah, Semua Kecamatan, Semua Kel/Desa	DAK NON FISIK-BOS REGULER	-	Meningkatkan kualitas Sumberdaya Manusia 3. Pemantapan Kualitas Sumber Daya Manusia Yang Unggul Dan Berdaya Saing	-		344.040.000,00	SD NEGERI 3 PONCOWATI NPSN. 10801751
<b>SD NEGERI 3 TERBANGGI BESAR NPSN. 10801535</b>								<b>139.120.000,00</b>							<b>139.120.000,00</b>	

NO	KODE	URUSAN / BIDANG URUSAN / PROGRAM / KEGIATAN / SUB KEGIATAN	INDIKATOR PROGRAM / KEGIATAN / SUB KEGIATAN	TARGET AKHIR PERIODE RENSTRA OPD	REALISASI CAPAIAN RENJA OPD TAHUN 2022	PRAKIRAAN CAPAIAN TARGET RENJA OPD TAHUN 2023	CAPAIAN KINERJA DAN KERANGKA PENDANAAN						KELOMPOK SASARAN	PRAKIRAAN MAJU RENCANA TAHUN 2025		PERANGKAT DAERAH PENANGGUNG JAWAB	
							TARGET 2024	PAGU INDIKATIF (Rp)	LOKASI	SUMBER DANA	PRIORITAS			TARGET	PAGU INDIKATIF (Rp)		
											NASIONAL	DAERAH					
1	2	3	4	5	6	7	8	9	10	11	12	13	14	15	16	17	
	1	URUSAN PEMERINTAHAN WAJIB YANG BERKAITAN DENGAN PELAYANAN DASAR						139.120.000,00							139.120.000,00		
	1.01	URUSAN PEMERINTAHAN BIDANG PENDIDIKAN						139.120.000,00							139.120.000,00		
1.	1.01.02	PROGRAM PENGELOLAAN PENDIDIKAN	-	-			-	139.120.000,00						-	139.120.000,00		
	1.01.02.2.01	Pengelolaan Pendidikan Sekolah Dasar	-	-			-	139.120.000,00			-	Meningkatkan kualitas Sumberdaya Manusia 3. Pemantapan Kualitas Sumber Daya Manusia Yang Unggul Dan Berdaya Saing	-	-	139.120.000,00	SD NEGERI 3 TERBANGGI BESAR NPSN. 10801535	
	1.01.02.2.01.0029	Pengelolaan Dana BOS Sekolah Dasar															
			Jumlah Sekolah Dasar yang Mengelola Dana BOS				1 Satuan Pendidikan	139.120.000,00	Kab. Lampung Tengah, Semua Kecamatan, Semua Kel/Desa	DAK NON FISIK-BOS REGULER	-	Meningkatkan kualitas Sumberdaya Manusia 3. Pemantapan Kualitas Sumber Daya Manusia Yang Unggul Dan Berdaya Saing	-		139.120.000,00	SD NEGERI 3 TERBANGGI BESAR NPSN. 10801535	
		SD NEGERI 3 YUKUM JAYA NPSN. 10801508							393.860.000,00							393.860.000,00	
	1	URUSAN PEMERINTAHAN WAJIB YANG BERKAITAN DENGAN PELAYANAN DASAR						393.860.000,00							393.860.000,00		
	1.01	URUSAN PEMERINTAHAN BIDANG PENDIDIKAN						393.860.000,00							393.860.000,00		
1.	1.01.02	PROGRAM PENGELOLAAN PENDIDIKAN	-	-			-	393.860.000,00						-	393.860.000,00		

NO	KODE	URUSAN / BIDANG URUSAN / PROGRAM / KEGIATAN / SUB KEGIATAN	INDIKATOR PROGRAM / KEGIATAN / SUB KEGIATAN	TARGET AKHIR PERIODE RENSTRA OPD	REALISASI CAPAIAN RENJA OPD TAHUN 2022	PRAKIRAAN CAPAIAN TARGET RENJA OPD TAHUN 2023	CAPAIAN KINERJA DAN KERANGKA PENDANAAN						KELOMPOK SASARAN	PRAKIRAAN MAJU RENCANA TAHUN 2025		PERANGKAT DAERAH PENANGGUNG JAWAB
							TARGET 2024	PAGU INDIKATIF (Rp)	LOKASI	SUMBER DANA	PRIORITAS			TARGET	PAGU INDIKATIF (Rp)	
											NASIONAL	DAERAH				
1	2	3	4	5	6	7	8	9	10	11	12	13	14	15	16	17
	1.01.02.2.01	Pengelolaan Pendidikan Sekolah Dasar	-	-			-	393.860.000,00			-	Meningkatkan kualitas Sumberdaya Manusia 3. Pemantapan Kualitas Sumber Daya Manusia Yang Unggul Dan Berdaya Saing	-	-	393.860.000,00	SD NEGERI 3 YUKUM JAYA NPSN. 10801508
	1.01.02.2.01.0029	Pengelolaan Dana BOS Sekolah Dasar														
			Jumlah Sekolah Dasar yang Mengelola Dana BOS				1 Satuan Pendidikan	393.860.000,00	Kab. Lampung Tengah, Semua Kecamatan, Semua Kel/Desa	DAK NON FISIK-BOS REGULER	-	Meningkatkan kualitas Sumberdaya Manusia 3. Pemantapan Kualitas Sumber Daya Manusia Yang Unggul Dan Berdaya Saing	-		393.860.000,00	SD NEGERI 3 YUKUM JAYA NPSN. 10801508
		<b>SD NEGERI 4 BANDAR JAYA NPSN. 10801499</b>						<b>0,00</b>							<b>385.400.000,00</b>	
	<b>1</b>	<b>URUSAN PEMERINTAHAN WAJIB YANG BERKAITAN DENGAN PELAYANAN DASAR</b>						<b>0,00</b>							<b>385.400.000,00</b>	
	<b>1.01</b>	<b>URUSAN PEMERINTAHAN BIDANG PENDIDIKAN</b>						<b>0,00</b>							<b>385.400.000,00</b>	
1.	<b>1.01.02</b>	<b>PROGRAM PENGELOLAAN PENDIDIKAN</b>	-	-			-	<b>0,00</b>						-	<b>385.400.000,00</b>	
	1.01.02.2.01	Pengelolaan Pendidikan Sekolah Dasar	-	-			-	0,00			-	Meningkatkan kualitas Sumberdaya Manusia 3. Pemantapan Kualitas Sumber Daya Manusia Yang Unggul Dan Berdaya Saing	-	-	385.400.000,00	SD NEGERI 4 BANDAR JAYA NPSN. 10801499
	1.01.02.2.01.0029	Pengelolaan Dana BOS Sekolah Dasar														

NO	KODE	URUSAN / BIDANG URUSAN / PROGRAM / KEGIATAN / SUB KEGIATAN	INDIKATOR PROGRAM / KEGIATAN / SUB KEGIATAN	TARGET AKHIR PERIODE RENSTRA OPD	REALISASI CAPAIAN RENJA OPD TAHUN 2022	PRAKIRAAN CAPAIAN TARGET RENJA OPD TAHUN 2023	CAPAIAN KINERJA DAN KERANGKA PENDANAAN						KELOMPOK SASARAN	PRAKIRAAN MAJU RENCANA TAHUN 2025		PERANGKAT DAERAH PENANGGUNG JAWAB
							TARGET 2024	PAGU INDIKATIF (Rp)	LOKASI	SUMBER DANA	PRIORITAS			TARGET	PAGU INDIKATIF (Rp)	
											NASIONAL	DAERAH				
1	2	3	4	5	6	7	8	9	10	11	12	13	14	15	16	17
			<i>Jumlah Sekolah Dasar yang Mengelola Dana BOS</i>				1 Satuan Pendidikan	0,00	Kab. Lampung Tengah, Semua Kecamatan, Semua Kel/Desa	DAK NON FISIK-BOS REGULER	-	Meningkatkan kualitas Sumberdaya Manusia 3. Pemantapan Kualitas Sumber Daya Manusia Yang Unggul Dan Berdaya Saing	-		385.400.000,00	SD NEGERI 4 BANDAR JAYA NPSN. 10801499
<b>SD NEGERI 4 NAMBAH DADI NPSN. 10801525</b>								<b>0,00</b>							<b>146.640.000,00</b>	
	<b>1</b>	<b>URUSAN PEMERINTAHAN WAJIB YANG BERKAITAN DENGAN PELAYANAN DASAR</b>						<b>0,00</b>							<b>146.640.000,00</b>	
	<b>1.01</b>	<b>URUSAN PEMERINTAHAN BIDANG PENDIDIKAN</b>						<b>0,00</b>							<b>146.640.000,00</b>	
1.	1.01.02	PROGRAM PENGELOLAAN PENDIDIKAN	-	-			-	0,00						-	146.640.000,00	
	1.01.02.2.01	Pengelolaan Pendidikan Sekolah Dasar	-	-			-	0,00			-	Meningkatkan kualitas Sumberdaya Manusia 3. Pemantapan Kualitas Sumber Daya Manusia Yang Unggul Dan Berdaya Saing	-	-	146.640.000,00	SD NEGERI 4 NAMBAH DADI NPSN. 10801525
	1.01.02.2.01.0029	Pengelolaan Dana BOS Sekolah Dasar														
			<i>Jumlah Sekolah Dasar yang Mengelola Dana BOS</i>				1 Satuan Pendidikan	0,00	Kab. Lampung Tengah, Semua Kecamatan, Semua Kel/Desa	DAK NON FISIK-BOS REGULER	-	Meningkatkan kualitas Sumberdaya Manusia 3. Pemantapan Kualitas Sumber Daya Manusia Yang Unggul Dan Berdaya Saing	-		146.640.000,00	SD NEGERI 4 NAMBAH DADI NPSN. 10801525
<b>SD NEGERI 4 PONCOWATI NPSN. 10801521</b>								<b>158.860.000,00</b>							<b>158.860.000,00</b>	

NO	KODE	URUSAN / BIDANG URUSAN / PROGRAM / KEGIATAN / SUB KEGIATAN	INDIKATOR PROGRAM / KEGIATAN / SUB KEGIATAN	TARGET AKHIR PERIODE RENSTRA OPD	REALISASI CAPAIAN RENJA OPD TAHUN 2022	PRAKIRAAN CAPAIAN TARGET RENJA OPD TAHUN 2023	CAPAIAN KINERJA DAN KERANGKA PENDANAAN						KELOMPOK SASARAN	PRAKIRAAN MAJU RENCANA TAHUN 2025		PERANGKAT DAERAH PENANGGUNG JAWAB	
							TARGET 2024	PAGU INDIKATIF (Rp)	LOKASI	SUMBER DANA	PRIORITAS			TARGET	PAGU INDIKATIF (Rp)		
											NASIONAL	DAERAH					
1	2	3	4	5	6	7	8	9	10	11	12	13	14	15	16	17	
	1	URUSAN PEMERINTAHAN WAJIB YANG BERKAITAN DENGAN PELAYANAN DASAR						158.860.000,00							158.860.000,00		
	1.01	URUSAN PEMERINTAHAN BIDANG PENDIDIKAN						158.860.000,00							158.860.000,00		
1.	1.01.02	PROGRAM PENGELOLAAN PENDIDIKAN	-	-			-	158.860.000,00						-	158.860.000,00		
	1.01.02.2.01	Pengelolaan Pendidikan Sekolah Dasar	-	-			-	158.860.000,00			-	Meningkatkan kualitas Sumberdaya Manusia 3. Pemantapan Kualitas Sumber Daya Manusia Yang Unggul Dan Berdaya Saing	-	-	158.860.000,00	SD NEGERI 4 PONCOWATI NPSN. 10801521	
	1.01.02.2.01.0029	Pengelolaan Dana BOS Sekolah Dasar															
			Jumlah Sekolah Dasar yang Mengelola Dana BOS				1 Satuan Pendidikan	158.860.000,00	Kab. Lampung Tengah, Semua Kecamatan, Semua Kel/Desa	DAK NON FISIK-BOS REGULER	-	Meningkatkan kualitas Sumberdaya Manusia 3. Pemantapan Kualitas Sumber Daya Manusia Yang Unggul Dan Berdaya Saing	-		158.860.000,00	SD NEGERI 4 PONCOWATI NPSN. 10801521	
		SD NEGERI 4 TERBANGGI BESAR NPSN. 10801611							0,00							182.360.000,00	
	1	URUSAN PEMERINTAHAN WAJIB YANG BERKAITAN DENGAN PELAYANAN DASAR						0,00							182.360.000,00		
	1.01	URUSAN PEMERINTAHAN BIDANG PENDIDIKAN						0,00							182.360.000,00		
1.	1.01.02	PROGRAM PENGELOLAAN PENDIDIKAN	-	-			-	0,00						-	182.360.000,00		

NO	KODE	URUSAN / BIDANG URUSAN / PROGRAM / KEGIATAN / SUB KEGIATAN	INDIKATOR PROGRAM / KEGIATAN / SUB KEGIATAN	TARGET AKHIR PERIODE RENSTRA OPD	REALISASI CAPAIAN RENJA OPD TAHUN 2022	PRAKIRAAN CAPAIAN TARGET RENJA OPD TAHUN 2023	CAPAIAN KINERJA DAN KERANGKA PENDANAAN						KELOMPOK SASARAN	PRAKIRAAN MAJU RENCANA TAHUN 2025		PERANGKAT DAERAH PENANGGUNG JAWAB
							TARGET 2024	PAGU INDIKATIF (Rp)	LOKASI	SUMBER DANA	PRIORITAS			TARGET	PAGU INDIKATIF (Rp)	
											NASIONAL	DAERAH				
1	2	3	4	5	6	7	8	9	10	11	12	13	14	15	16	17
	1.01.02.2.01	Pengelolaan Pendidikan Sekolah Dasar	-	-			-	0,00			-	Meningkatkan kualitas Sumberdaya Manusia 3. Pemantapan Kualitas Sumber Daya Manusia Yang Unggul Dan Berdaya Saing	-	-	182.360.000,00	SD NEGERI 4 TERBANGGI BESAR NPSN. 10801611
	1.01.02.2.01.0029	Pengelolaan Dana BOS Sekolah Dasar														
			Jumlah Sekolah Dasar yang Mengelola Dana BOS				1 Satuan Pendidikan	0,00	Kab. Lampung Tengah, Semua Kecamatan, Semua Kel/Desa	DAK NON FISIK-BOS REGULER	-	Meningkatkan kualitas Sumberdaya Manusia 3. Pemantapan Kualitas Sumber Daya Manusia Yang Unggul Dan Berdaya Saing	-		182.360.000,00	SD NEGERI 4 TERBANGGI BESAR NPSN. 10801611
		<b>SD NEGERI 4 YUKUM JAYA NPSN. 10801626</b>						<b>0,00</b>							<b>340.280.000,00</b>	
	<b>1</b>	<b>URUSAN PEMERINTAHAN WAJIB YANG BERKAITAN DENGAN PELAYANAN DASAR</b>						<b>0,00</b>							<b>340.280.000,00</b>	
	<b>1.01</b>	<b>URUSAN PEMERINTAHAN BIDANG PENDIDIKAN</b>						<b>0,00</b>							<b>340.280.000,00</b>	
1.	<b>1.01.02</b>	<b>PROGRAM PENGELOLAAN PENDIDIKAN</b>	-	-			-	<b>0,00</b>						-	<b>340.280.000,00</b>	
	1.01.02.2.01	Pengelolaan Pendidikan Sekolah Dasar	-	-			-	0,00			-	Meningkatkan kualitas Sumberdaya Manusia 3. Pemantapan Kualitas Sumber Daya Manusia Yang Unggul Dan Berdaya Saing	-	-	340.280.000,00	SD NEGERI 4 YUKUM JAYA NPSN. 10801626
	1.01.02.2.01.0029	Pengelolaan Dana BOS Sekolah Dasar														



NO	KODE	URUSAN / BIDANG URUSAN / PROGRAM / KEGIATAN / SUB KEGIATAN	INDIKATOR PROGRAM / KEGIATAN / SUB KEGIATAN	TARGET AKHIR PERIODE RENSTRA OPD	REALISASI CAPAIAN RENJA OPD TAHUN 2022	PRAKIRAAN CAPAIAN TARGET RENJA OPD TAHUN 2023	CAPAIAN KINERJA DAN KERANGKA PENDANAAN						KELOMPOK SASARAN	PRAKIRAAN MAJU RENCANA TAHUN 2025		PERANGKAT DAERAH PENANGGUNG JAWAB
							TARGET 2024	PAGU INDIKATIF (Rp)	LOKASI	SUMBER DANA	PRIORITAS			TARGET	PAGU INDIKATIF (Rp)	
											NASIONAL	DAERAH				
1	2	3	4	5	6	7	8	9	10	11	12	13	14	15	16	17
			<i>Jumlah Sekolah Dasar yang Mengelola Dana BOS</i>				1 Satuan Pendidikan	0,00	Kab. Lampung Tengah, Semua Kecamatan, Semua Kel/Desa	DAK NON FISIK-BOS REGULER	-	Meningkatkan kualitas Sumberdaya Manusia 3. Pemantapan Kualitas Sumber Daya Manusia Yang Unggul Dan Berdaya Saing	-		340.280.000,00	SD NEGERI 4 YUKUM JAYA NPSN. 10801626
<b>SD NEGERI 5 BANDAR JAYA NPSN. 10801643</b>								<b>220.900.000,00</b>							<b>220.900.000,00</b>	
	<b>1</b>	<b>URUSAN PEMERINTAHAN WAJIB YANG BERKAITAN DENGAN PELAYANAN DASAR</b>						<b>220.900.000,00</b>							<b>220.900.000,00</b>	
	<b>1.01</b>	<b>URUSAN PEMERINTAHAN BIDANG PENDIDIKAN</b>						<b>220.900.000,00</b>							<b>220.900.000,00</b>	
1.	1.01.02	PROGRAM PENGELOLAAN PENDIDIKAN	-	-			-	220.900.000,00						-	220.900.000,00	
	1.01.02.2.01	Pengelolaan Pendidikan Sekolah Dasar	-	-			-	220.900.000,00			-	Meningkatkan kualitas Sumberdaya Manusia 3. Pemantapan Kualitas Sumber Daya Manusia Yang Unggul Dan Berdaya Saing	-	-	220.900.000,00	SD NEGERI 5 BANDAR JAYA NPSN. 10801643
	1.01.02.2.01.0029	Pengelolaan Dana BOS Sekolah Dasar														
			<i>Jumlah Sekolah Dasar yang Mengelola Dana BOS</i>				1 Satuan Pendidikan	220.900.000,00	Kab. Lampung Tengah, Semua Kecamatan, Semua Kel/Desa	DAK NON FISIK-BOS REGULER	-	Meningkatkan kualitas Sumberdaya Manusia 3. Pemantapan Kualitas Sumber Daya Manusia Yang Unggul Dan Berdaya Saing	-		220.900.000,00	SD NEGERI 5 BANDAR JAYA NPSN. 10801643
<b>SD NEGERI 5 TERBANGGI BESAR NPSN. 10801608</b>								<b>0,00</b>							<b>156.980.000,00</b>	

NO	KODE	URUSAN / BIDANG URUSAN / PROGRAM / KEGIATAN / SUB KEGIATAN	INDIKATOR PROGRAM / KEGIATAN / SUB KEGIATAN	TARGET AKHIR PERIODE RENSTRA OPD	REALISASI CAPAIAN RENJA OPD TAHUN 2022	PRAKIRAAN CAPAIAN TARGET RENJA OPD TAHUN 2023	CAPAIAN KINERJA DAN KERANGKA PENDANAAN						KELOMPOK SASARAN	PRAKIRAAN MAJU RENCANA TAHUN 2025		PERANGKAT DAERAH PENANGGUNG JAWAB	
							TARGET 2024	PAGU INDIKATIF (Rp)	LOKASI	SUMBER DANA	PRIORITAS			TARGET	PAGU INDIKATIF (Rp)		
											NASIONAL	DAERAH					
1	2	3	4	5	6	7	8	9	10	11	12	13	14	15	16	17	
	1	URUSAN PEMERINTAHAN WAJIB YANG BERKAITAN DENGAN PELAYANAN DASAR						0,00							156.980.000,00		
	1.01	URUSAN PEMERINTAHAN BIDANG PENDIDIKAN						0,00							156.980.000,00		
1.	1.01.02	PROGRAM PENGELOLAAN PENDIDIKAN	-	-			-	0,00						-	156.980.000,00		
	1.01.02.2.01	Pengelolaan Pendidikan Sekolah Dasar	-	-			-	0,00			-	Meningkatkan kualitas Sumberdaya Manusia 3. Pemantapan Kualitas Sumber Daya Manusia Yang Unggul Dan Berdaya Saing	-	-	156.980.000,00	SD NEGERI 5 TERBANGGI BESAR NPSN. 10801608	
	1.01.02.2.01.0029	Pengelolaan Dana BOS Sekolah Dasar															
			Jumlah Sekolah Dasar yang Mengelola Dana BOS				1 Satuan Pendidikan	0,00	Kab. Lampung Tengah, Semua Kecamatan, Semua Kel/Desa	DAK NON FISIK-BOS REGULER	-	Meningkatkan kualitas Sumberdaya Manusia 3. Pemantapan Kualitas Sumber Daya Manusia Yang Unggul Dan Berdaya Saing	-		156.980.000,00	SD NEGERI 5 TERBANGGI BESAR NPSN. 10801608	
		SD NEGERI 6 BANDAR JAYA NPSN. 10801587							243.460.000,00							243.460.000,00	
	1	URUSAN PEMERINTAHAN WAJIB YANG BERKAITAN DENGAN PELAYANAN DASAR						243.460.000,00							243.460.000,00		
	1.01	URUSAN PEMERINTAHAN BIDANG PENDIDIKAN						243.460.000,00							243.460.000,00		
1.	1.01.02	PROGRAM PENGELOLAAN PENDIDIKAN	-	-			-	243.460.000,00						-	243.460.000,00		

NO	KODE	URUSAN / BIDANG URUSAN / PROGRAM / KEGIATAN / SUB KEGIATAN	INDIKATOR PROGRAM / KEGIATAN / SUB KEGIATAN	TARGET AKHIR PERIODE RENSTRA OPD	REALISASI CAPAIAN RENJA OPD TAHUN 2022	PRAKIRAAN CAPAIAN TARGET RENJA OPD TAHUN 2023	CAPAIAN KINERJA DAN KERANGKA PENDANAAN						KELOMPOK SASARAN	PRAKIRAAN MAJU RENCANA TAHUN 2025		PERANGKAT DAERAH PENANGGUNG JAWAB	
							TARGET 2024	PAGU INDIKATIF (Rp)	LOKASI	SUMBER DANA	PRIORITAS			TARGET	PAGU INDIKATIF (Rp)		
											NASIONAL	DAERAH					
1	2	3	4	5	6	7	8	9	10	11	12	13	14	15	16	17	
	1.01.02.2.01	Pengelolaan Pendidikan Sekolah Dasar	-	-			-	243.460.000,00			-	Meningkatkan kualitas Sumberdaya Manusia 3. Pemantapan Kualitas Sumber Daya Manusia Yang Unggul Dan Berdaya Saing	-	-	243.460.000,00	SD NEGERI 6 BANDAR JAYA NPSN. 10801587	
	1.01.02.2.01.0029	Pengelolaan Dana BOS Sekolah Dasar															
			Jumlah Sekolah Dasar yang Mengelola Dana BOS				1 Satuan Pendidikan	243.460.000,00	Kab. Lampung Tengah, Semua Kecamatan, Semua Kel/Desa	DAK NON FISIK-BOS REGULER	-	Meningkatkan kualitas Sumberdaya Manusia 3. Pemantapan Kualitas Sumber Daya Manusia Yang Unggul Dan Berdaya Saing	-		243.460.000,00	SD NEGERI 6 BANDAR JAYA NPSN. 10801587	
		<b>SD NEGERI 6 TERBANGGI BESAR NPSN. 10801580</b>							<b>329.000.000,00</b>							<b>329.000.000,00</b>	
	<b>1</b>	<b>URUSAN PEMERINTAHAN WAJIB YANG BERKAITAN DENGAN PELAYANAN DASAR</b>						<b>329.000.000,00</b>							<b>329.000.000,00</b>		
	<b>1.01</b>	<b>URUSAN PEMERINTAHAN BIDANG PENDIDIKAN</b>						<b>329.000.000,00</b>							<b>329.000.000,00</b>		
1.	<b>1.01.02</b>	<b>PROGRAM PENGELOLAAN PENDIDIKAN</b>	-	-			-	<b>329.000.000,00</b>						-	<b>329.000.000,00</b>		
	1.01.02.2.01	Pengelolaan Pendidikan Sekolah Dasar	-	-			-	329.000.000,00			-	Meningkatkan kualitas Sumberdaya Manusia 3. Pemantapan Kualitas Sumber Daya Manusia Yang Unggul Dan Berdaya Saing	-	-	329.000.000,00	SD NEGERI 6 TERBANGGI BESAR NPSN. 10801580	
	1.01.02.2.01.0029	Pengelolaan Dana BOS Sekolah Dasar															

NO	KODE	URUSAN / BIDANG URUSAN / PROGRAM / KEGIATAN / SUB KEGIATAN	INDIKATOR PROGRAM / KEGIATAN / SUB KEGIATAN	TARGET AKHIR PERIODE RENSTRA OPD	REALISASI CAPAIAN RENJA OPD TAHUN 2022	PRAKIRAAN CAPAIAN TARGET RENJA OPD TAHUN 2023	CAPAIAN KINERJA DAN KERANGKA PENDANAAN					KELOMPOK SASARAN	PRAKIRAAN MAJU RENCANA TAHUN 2025		PERANGKAT DAERAH PENANGGUNG JAWAB	
							TARGET 2024	PAGU INDIKATIF (Rp)	LOKASI	SUMBER DANA	PRIORITAS		TARGET	PAGU INDIKATIF (Rp)		
											NASIONAL					DAERAH
1	2	3	4	5	6	7	8	9	10	11	12	13	14	15	16	17
			<i>Jumlah Sekolah Dasar yang Mengelola Dana BOS</i>				1 Satuan Pendidikan	329.000.000,00	Kab. Lampung Tengah, Semua Kecamatan, Semua Kel/Desa	DAK NON FISIK-BOS REGULER	-	Meningkatkan kualitas Sumberdaya Manusia 3. Pemantapan Kualitas Sumber Daya Manusia Yang Unggul Dan Berdaya Saing	-		329.000.000,00	SD NEGERI 6 TERBANGGI BESAR NPSN. 10801580
<b>SD NEGERI 7 BANDAR JAYA NPSN. 10801579</b>								<b>507.540.000,00</b>							<b>507.540.000,00</b>	
	<b>1</b>	<b>URUSAN PEMERINTAHAN WAJIB YANG BERKAITAN DENGAN PELAYANAN DASAR</b>						<b>507.540.000,00</b>							<b>507.540.000,00</b>	
	<b>1.01</b>	<b>URUSAN PEMERINTAHAN BIDANG PENDIDIKAN</b>						<b>507.540.000,00</b>							<b>507.540.000,00</b>	
1.	1.01.02	PROGRAM PENGELOLAAN PENDIDIKAN	-	-			-	507.540.000,00						-	507.540.000,00	
	1.01.02.2.01	Pengelolaan Pendidikan Sekolah Dasar	-	-			-	507.540.000,00			-	Meningkatkan kualitas Sumberdaya Manusia 3. Pemantapan Kualitas Sumber Daya Manusia Yang Unggul Dan Berdaya Saing	-	-	507.540.000,00	SD NEGERI 7 BANDAR JAYA NPSN. 10801579
	1.01.02.2.01.0029	Pengelolaan Dana BOS Sekolah Dasar														
			<i>Jumlah Sekolah Dasar yang Mengelola Dana BOS</i>				1 Satuan Pendidikan	507.540.000,00	Kab. Lampung Tengah, Semua Kecamatan, Semua Kel/Desa	DAK NON FISIK-BOS REGULER, DAK NON FISIK-BOS KINERJA	-	Meningkatkan kualitas Sumberdaya Manusia 3. Pemantapan Kualitas Sumber Daya Manusia Yang Unggul Dan Berdaya Saing	-		507.540.000,00	SD NEGERI 7 BANDAR JAYA NPSN. 10801579
<b>SD NEGERI 8 BANDAR JAYA NPSN. 10801577</b>								<b>0,00</b>							<b>226.540.000,00</b>	

NO	KODE	URUSAN / BIDANG URUSAN / PROGRAM / KEGIATAN / SUB KEGIATAN	INDIKATOR PROGRAM / KEGIATAN / SUB KEGIATAN	TARGET AKHIR PERIODE RENSTRA OPD	REALISASI CAPAIAN RENJA OPD TAHUN 2022	PRAKIRAAN CAPAIAN TARGET RENJA OPD TAHUN 2023	CAPAIAN KINERJA DAN KERANGKA PENDANAAN						KELOMPOK SASARAN	PRAKIRAAN MAJU RENCANA TAHUN 2025		PERANGKAT DAERAH PENANGGUNG JAWAB	
							TARGET 2024	PAGU INDIKATIF (Rp)	LOKASI	SUMBER DANA	PRIORITAS			TARGET	PAGU INDIKATIF (Rp)		
											NASIONAL	DAERAH					
1	2	3	4	5	6	7	8	9	10	11	12	13	14	15	16	17	
	1	URUSAN PEMERINTAHAN WAJIB YANG BERKAITAN DENGAN PELAYANAN DASAR						0,00							226.540.000,00		
	1.01	URUSAN PEMERINTAHAN BIDANG PENDIDIKAN						0,00							226.540.000,00		
1.	1.01.02	PROGRAM PENGELOLAAN PENDIDIKAN	-	-			-	0,00						-	226.540.000,00		
	1.01.02.2.01	Pengelolaan Pendidikan Sekolah Dasar	-	-			-	0,00			-	Meningkatkan kualitas Sumberdaya Manusia 3. Pemantapan Kualitas Sumber Daya Manusia Yang Unggul Dan Berdaya Saing	-	-	226.540.000,00	SD NEGERI 8 BANDAR JAYA NPSN. 10801577	
	1.01.02.2.01.0029	Pengelolaan Dana BOS Sekolah Dasar															
			Jumlah Sekolah Dasar yang Mengelola Dana BOS				1 Satuan Pendidikan	0,00	Kab. Lampung Tengah, Semua Kecamatan, Semua Kel/Desa	DAK NON FISIK-BOS REGULER	-	Meningkatkan kualitas Sumberdaya Manusia 3. Pemantapan Kualitas Sumber Daya Manusia Yang Unggul Dan Berdaya Saing	-		226.540.000,00	SD NEGERI 8 BANDAR JAYA NPSN. 10801577	
		SD NEGERI 1 BANDAR AGUNG NPSN. 10802095							0,00							280.120.000,00	
	1	URUSAN PEMERINTAHAN WAJIB YANG BERKAITAN DENGAN PELAYANAN DASAR						0,00							280.120.000,00		
	1.01	URUSAN PEMERINTAHAN BIDANG PENDIDIKAN						0,00							280.120.000,00		
1.	1.01.02	PROGRAM PENGELOLAAN PENDIDIKAN	-	-			-	0,00						-	280.120.000,00		

NO	KODE	URUSAN / BIDANG URUSAN / PROGRAM / KEGIATAN / SUB KEGIATAN	INDIKATOR PROGRAM / KEGIATAN / SUB KEGIATAN	TARGET AKHIR PERIODE RENSTRA OPD	REALISASI CAPAIAN RENJA OPD TAHUN 2022	PRAKIRAAN CAPAIAN TARGET RENJA OPD TAHUN 2023	CAPAIAN KINERJA DAN KERANGKA PENDANAAN						KELOMPOK SASARAN	PRAKIRAAN MAJU RENCANA TAHUN 2025		PERANGKAT DAERAH PENANGGUNG JAWAB
							TARGET 2024	PAGU INDIKATIF (Rp)	LOKASI	SUMBER DANA	PRIORITAS			TARGET	PAGU INDIKATIF (Rp)	
											NASIONAL	DAERAH				
1	2	3	4	5	6	7	8	9	10	11	12	13	14	15	16	17
	1.01.02.2.01	Pengelolaan Pendidikan Sekolah Dasar	-	-			-	0,00			-	Meningkatkan kualitas Sumberdaya Manusia 3. Pemantapan Kualitas Sumber Daya Manusia Yang Unggul Dan Berdaya Saing	-	-	280.120.000,00	SD NEGERI 1 BANDAR AGUNG NPSN. 10802095
	1.01.02.2.01.0029	Pengelolaan Dana BOS Sekolah Dasar														
			<i>Jumlah Sekolah Dasar yang Mengelola Dana BOS</i>				1 Satuan Pendidikan	0,00	Kab. Lampung Tengah, Semua Kecamatan, Semua Kel/Desa	DAK NON FISIK-BOS REGULER	-	Meningkatkan kualitas Sumberdaya Manusia 3. Pemantapan Kualitas Sumber Daya Manusia Yang Unggul Dan Berdaya Saing	-		280.120.000,00	SD NEGERI 1 BANDAR AGUNG NPSN. 10802095
		<b>SD NEGERI 1 BANDAR SAKTI NPSN. 10802092</b>						<b>0,00</b>							<b>377.880.000,00</b>	
	<b>1</b>	<b>URUSAN PEMERINTAHAN WAJIB YANG BERKAITAN DENGAN PELAYANAN DASAR</b>						<b>0,00</b>							<b>377.880.000,00</b>	
	<b>1.01</b>	<b>URUSAN PEMERINTAHAN BIDANG PENDIDIKAN</b>						<b>0,00</b>							<b>377.880.000,00</b>	
1.	<b>1.01.02</b>	<b>PROGRAM PENGELOLAAN PENDIDIKAN</b>	-	-			-	<b>0,00</b>						-	<b>377.880.000,00</b>	
	1.01.02.2.01	Pengelolaan Pendidikan Sekolah Dasar	-	-			-	0,00			-	Meningkatkan kualitas Sumberdaya Manusia 3. Pemantapan Kualitas Sumber Daya Manusia Yang Unggul Dan Berdaya Saing	-	-	377.880.000,00	SD NEGERI 1 BANDAR SAKTI NPSN. 10802092
	1.01.02.2.01.0029	Pengelolaan Dana BOS Sekolah Dasar														

NO	KODE	URUSAN / BIDANG URUSAN / PROGRAM / KEGIATAN / SUB KEGIATAN	INDIKATOR PROGRAM / KEGIATAN / SUB KEGIATAN	TARGET AKHIR PERIODE RENSTRA OPD	REALISASI CAPAIAN RENJA OPD TAHUN 2022	PRAKIRAAN CAPAIAN TARGET RENJA OPD TAHUN 2023	CAPAIAN KINERJA DAN KERANGKA PENDANAAN						KELOMPOK SASARAN	PRAKIRAAN MAJU RENCANA TAHUN 2025		PERANGKAT DAERAH PENANGGUNG JAWAB
							TARGET 2024	PAGU INDIKATIF (Rp)	LOKASI	SUMBER DANA	PRIORITAS			TARGET	PAGU INDIKATIF (Rp)	
											NASIONAL	DAERAH				
1	2	3	4	5	6	7	8	9	10	11	12	13	14	15	16	17
			<i>Jumlah Sekolah Dasar yang Mengelola Dana BOS</i>				1 Satuan Pendidikan	0,00	Kab. Lampung Tengah, Semua Kecamatan, Semua Kel/Desa	DAK NON FISIK-BOS REGULER	-	Meningkatkan kualitas Sumberdaya Manusia 3. Pemantapan Kualitas Sumber Daya Manusia Yang Unggul Dan Berdaya Saing	-		377.880.000,00	SD NEGERI 1 BANDAR SAKTI NPSN. 10802092
<b>SD NEGERI 1 GUNUNG AGUNG NPSN. 10802239</b>								<b>156.040.000,00</b>							<b>156.040.000,00</b>	
	<b>1</b>	<b>URUSAN PEMERINTAHAN WAJIB YANG BERKAITAN DENGAN PELAYANAN DASAR</b>						<b>156.040.000,00</b>							<b>156.040.000,00</b>	
	<b>1.01</b>	<b>URUSAN PEMERINTAHAN BIDANG PENDIDIKAN</b>						<b>156.040.000,00</b>							<b>156.040.000,00</b>	
1.	1.01.02	PROGRAM PENGELOLAAN PENDIDIKAN	-	-			-	156.040.000,00						-	156.040.000,00	
	1.01.02.2.01	Pengelolaan Pendidikan Sekolah Dasar	-	-			-	156.040.000,00			-	Meningkatkan kualitas Sumberdaya Manusia 3. Pemantapan Kualitas Sumber Daya Manusia Yang Unggul Dan Berdaya Saing	-	-	156.040.000,00	SD NEGERI 1 GUNUNG AGUNG NPSN. 10802239
	1.01.02.2.01.0029	Pengelolaan Dana BOS Sekolah Dasar														
			<i>Jumlah Sekolah Dasar yang Mengelola Dana BOS</i>				1 Satuan Pendidikan	156.040.000,00	Kab. Lampung Tengah, Semua Kecamatan, Semua Kel/Desa	DAK NON FISIK-BOS REGULER	-	Meningkatkan kualitas Sumberdaya Manusia 3. Pemantapan Kualitas Sumber Daya Manusia Yang Unggul Dan Berdaya Saing	-		156.040.000,00	SD NEGERI 1 GUNUNG AGUNG NPSN. 10802239
<b>SD NEGERI 1 GUNUNG BATIN UDIK NPSN. 10802237</b>								<b>0,00</b>							<b>279.180.000,00</b>	

NO	KODE	URUSAN / BIDANG URUSAN / PROGRAM / KEGIATAN / SUB KEGIATAN	INDIKATOR PROGRAM / KEGIATAN / SUB KEGIATAN	TARGET AKHIR PERIODE RENSTRA OPD	REALISASI CAPAIAN RENJA OPD TAHUN 2022	PRAKIRAAN CAPAIAN TARGET RENJA OPD TAHUN 2023	CAPAIAN KINERJA DAN KERANGKA PENDANAAN						KELOMPOK SASARAN	PRAKIRAAN MAJU RENCANA TAHUN 2025		PERANGKAT DAERAH PENANGGUNG JAWAB		
							TARGET 2024	PAGU INDIKATIF (Rp)	LOKASI	SUMBER DANA	PRIORITAS			TARGET	PAGU INDIKATIF (Rp)			
											NASIONAL	DAERAH						
1	2	3	4	5	6	7	8	9	10	11	12	13	14	15	16	17		
	1	URUSAN PEMERINTAHAN WAJIB YANG BERKAITAN DENGAN PELAYANAN DASAR						0,00							279.180.000,00			
	1.01	URUSAN PEMERINTAHAN BIDANG PENDIDIKAN						0,00							279.180.000,00			
1.	1.01.02	PROGRAM PENGELOLAAN PENDIDIKAN	-	-			-	0,00						-	279.180.000,00			
	1.01.02.2.01	Pengelolaan Pendidikan Sekolah Dasar	-	-			-	0,00			-	Meningkatk an kualitas Sumberday a Manusia 3. Pemanta pan Kualitas Sumber Daya Manusia Yang Unggul Dan Berdaya Saing	-	-	279.180.000,00	SD NEGERI 1 GUNUNG BATIN UDIK NPSN. 10802237		
	1.01.02.2.01.0029	Pengelolaan Dana BOS Sekolah Dasar																
			<i>Jumlah Sekolah Dasar yang Mengelola Dana BOS</i>				1 Satuan Pendidikan	0,00	Kab. Lampung Tengah, Semua Kecamatan, Semua Kel/Desa	DAK NON FISIK-BOS REGULER	-	Meningkatk an kualitas Sumberday a Manusia 3. Pemanta pan Kualitas Sumber Daya Manusia Yang Unggul Dan Berdaya Saing	-		279.180.000,00	SD NEGERI 1 GUNUNG BATIN UDIK NPSN. 10802237		
		SD NEGERI 1 GUNUNG MADU NPSN. 10802236						0,00									503.840.000,00	
	1	URUSAN PEMERINTAHAN WAJIB YANG BERKAITAN DENGAN PELAYANAN DASAR						0,00							503.840.000,00			
	1.01	URUSAN PEMERINTAHAN BIDANG PENDIDIKAN						0,00							503.840.000,00			
1.	1.01.02	PROGRAM PENGELOLAAN PENDIDIKAN	-	-			-	0,00						-	503.840.000,00			



NO	KODE	URUSAN / BIDANG URUSAN / PROGRAM / KEGIATAN / SUB KEGIATAN	INDIKATOR PROGRAM / KEGIATAN / SUB KEGIATAN	TARGET AKHIR PERIODE RENSTRA OPD	REALISASI CAPAIAN RENJA OPD TAHUN 2022	PRAKIRAAN CAPAIAN TARGET RENJA OPD TAHUN 2023	CAPAIAN KINERJA DAN KERANGKA PENDANAAN						KELOMPOK SASARAN	PRAKIRAAN MAJU RENCANA TAHUN 2025		PERANGKAT DAERAH PENANGGUNG JAWAB
							TARGET 2024	PAGU INDIKATIF (Rp)	LOKASI	SUMBER DANA	PRIORITAS			TARGET	PAGU INDIKATIF (Rp)	
											NASIONAL	DAERAH				
1	2	3	4	5	6	7	8	9	10	11	12	13	14	15	16	17
	1.01.02.2.01	Pengelolaan Pendidikan Sekolah Dasar	-	-			-	0,00			-	Meningkatkan kualitas Sumberdaya Manusia 3. Pemantapan Kualitas Sumber Daya Manusia Yang Unggul Dan Berdaya Saing	-	-	503.840.000,00	SD NEGERI 1 GUNUNG MADU NPSN. 10802236
	1.01.02.2.01.0029	Pengelolaan Dana BOS Sekolah Dasar														
			Jumlah Sekolah Dasar yang Mengelola Dana BOS				1 Satuan Pendidikan	0,00	Kab. Lampung Tengah, Semua Kecamatan, Semua Kel/Desa	DAK NON FISIK-BOS REGULER	-	Meningkatkan kualitas Sumberdaya Manusia 3. Pemantapan Kualitas Sumber Daya Manusia Yang Unggul Dan Berdaya Saing	-		503.840.000,00	SD NEGERI 1 GUNUNG MADU NPSN. 10802236
		<b>SD NEGERI 1 TANJUNG ANOM NPSN. 10802680</b>						<b>76.140.000,00</b>							<b>76.140.000,00</b>	
	<b>1</b>	<b>URUSAN PEMERINTAHAN WAJIB YANG BERKAITAN DENGAN PELAYANAN DASAR</b>						<b>76.140.000,00</b>							<b>76.140.000,00</b>	
	<b>1.01</b>	<b>URUSAN PEMERINTAHAN BIDANG PENDIDIKAN</b>						<b>76.140.000,00</b>							<b>76.140.000,00</b>	
1.	<b>1.01.02</b>	<b>PROGRAM PENGELOLAAN PENDIDIKAN</b>	-	-			-	<b>76.140.000,00</b>						-	<b>76.140.000,00</b>	
	1.01.02.2.01	Pengelolaan Pendidikan Sekolah Dasar	-	-			-	76.140.000,00			-	Meningkatkan kualitas Sumberdaya Manusia 3. Pemantapan Kualitas Sumber Daya Manusia Yang Unggul Dan Berdaya Saing	-	-	76.140.000,00	SD NEGERI 1 TANJUNG ANOM NPSN. 10802680
	1.01.02.2.01.0029	Pengelolaan Dana BOS Sekolah Dasar														

NO	KODE	URUSAN / BIDANG URUSAN / PROGRAM / KEGIATAN / SUB KEGIATAN	INDIKATOR PROGRAM / KEGIATAN / SUB KEGIATAN	TARGET AKHIR PERIODE RENSTRA OPD	REALISASI CAPAIAN RENJA OPD TAHUN 2022	PRAKIRAAN CAPAIAN TARGET RENJA OPD TAHUN 2023	CAPAIAN KINERJA DAN KERANGKA PENDANAAN						KELOMPOK SASARAN	PRAKIRAAN MAJU RENCANA TAHUN 2025		PERANGKAT DAERAH PENANGGUNG JAWAB
							TARGET 2024	PAGU INDIKATIF (Rp)	LOKASI	SUMBER DANA	PRIORITAS			TARGET	PAGU INDIKATIF (Rp)	
											NASIONAL	DAERAH				
1	2	3	4	5	6	7	8	9	10	11	12	13	14	15	16	17
			<i>Jumlah Sekolah Dasar yang Mengelola Dana BOS</i>				1 Satuan Pendidikan	76.140.000,00	Kab. Lampung Tengah, Semua Kecamatan, Semua Kel/Desa	DAK NON FISIK-BOS REGULER	-	Meningkatkan kualitas Sumberdaya Manusia 3. Pemantapan Kualitas Sumber Daya Manusia Yang Unggul Dan Berdaya Saing	-		76.140.000,00	SD NEGERI 1 TANJUNG ANOM NPSN. 10802680
<b>SD NEGERI 2 BANDAR AGUNG NPSN. 10802648</b>								<b>441.800.000,00</b>							<b>441.800.000,00</b>	
	<b>1</b>	<b>URUSAN PEMERINTAHAN WAJIB YANG BERKAITAN DENGAN PELAYANAN DASAR</b>						<b>441.800.000,00</b>							<b>441.800.000,00</b>	
	<b>1.01</b>	<b>URUSAN PEMERINTAHAN BIDANG PENDIDIKAN</b>						<b>441.800.000,00</b>							<b>441.800.000,00</b>	
1.	1.01.02	PROGRAM PENGELOLAAN PENDIDIKAN	-	-			-	441.800.000,00						-	441.800.000,00	
	1.01.02.2.01	Pengelolaan Pendidikan Sekolah Dasar	-	-			-	441.800.000,00			-	Meningkatkan kualitas Sumberdaya Manusia 3. Pemantapan Kualitas Sumber Daya Manusia Yang Unggul Dan Berdaya Saing	-	-	441.800.000,00	SD NEGERI 2 BANDAR AGUNG NPSN. 10802648
	1.01.02.2.01.0029	Pengelolaan Dana BOS Sekolah Dasar														
			<i>Jumlah Sekolah Dasar yang Mengelola Dana BOS</i>				1 Satuan Pendidikan	441.800.000,00	Kab. Lampung Tengah, Semua Kecamatan, Semua Kel/Desa	DAK NON FISIK-BOS REGULER	-	Meningkatkan kualitas Sumberdaya Manusia 3. Pemantapan Kualitas Sumber Daya Manusia Yang Unggul Dan Berdaya Saing	-		441.800.000,00	SD NEGERI 2 BANDAR AGUNG NPSN. 10802648
<b>SD NEGERI 2 BANDAR SAKTI NPSN. 10802645</b>								<b>0,00</b>							<b>207.740.000,00</b>	

NO	KODE	URUSAN / BIDANG URUSAN / PROGRAM / KEGIATAN / SUB KEGIATAN	INDIKATOR PROGRAM / KEGIATAN / SUB KEGIATAN	TARGET AKHIR PERIODE RENSTRA OPD	REALISASI CAPAIAN RENJA OPD TAHUN 2022	PRAKIRAAN CAPAIAN TARGET RENJA OPD TAHUN 2023	CAPAIAN KINERJA DAN KERANGKA PENDANAAN						KELOMPOK SASARAN	PRAKIRAAN MAJU RENCANA TAHUN 2025		PERANGKAT DAERAH PENANGGUNG JAWAB	
							TARGET 2024	PAGU INDIKATIF (Rp)	LOKASI	SUMBER DANA	PRIORITAS			TARGET	PAGU INDIKATIF (Rp)		
											NASIONAL	DAERAH					
1	2	3	4	5	6	7	8	9	10	11	12	13	14	15	16	17	
	1	URUSAN PEMERINTAHAN WAJIB YANG BERKAITAN DENGAN PELAYANAN DASAR						0,00							207.740.000,00		
	1.01	URUSAN PEMERINTAHAN BIDANG PENDIDIKAN						0,00							207.740.000,00		
1.	1.01.02	PROGRAM PENGELOLAAN PENDIDIKAN	-	-			-	0,00						-	207.740.000,00		
	1.01.02.2.01	Pengelolaan Pendidikan Sekolah Dasar	-	-			-	0,00			-	Meningkatk an kualitas Sumberday a Manusia 3. Pemanta pan Kualitas Sumber Daya Manusia Yang Unggul Dan Berdaya Saing	-	-	207.740.000,00	SD NEGERI 2 BANDAR SAKTI NPSN. 10802645	
	1.01.02.2.01.0029	Pengelolaan Dana BOS Sekolah Dasar															
			Jumlah Sekolah Dasar yang Mengelola Dana BOS				1 Satuan Pendidikan	0,00	Kab. Lampung Tengah, Semua Kecamatan, Semua Kel/Desa	DAK NON FISIK-BOS REGULER	-	Meningkatk an kualitas Sumberday a Manusia 3. Pemanta pan Kualitas Sumber Daya Manusia Yang Unggul Dan Berdaya Saing	-		207.740.000,00	SD NEGERI 2 BANDAR SAKTI NPSN. 10802645	
		SD NEGERI 2 GUNUNG AGUNG NPSN. 10802417							0,00							391.040.000,00	
	1	URUSAN PEMERINTAHAN WAJIB YANG BERKAITAN DENGAN PELAYANAN DASAR						0,00							391.040.000,00		
	1.01	URUSAN PEMERINTAHAN BIDANG PENDIDIKAN						0,00							391.040.000,00		
1.	1.01.02	PROGRAM PENGELOLAAN PENDIDIKAN	-	-			-	0,00						-	391.040.000,00		

NO	KODE	URUSAN / BIDANG URUSAN / PROGRAM / KEGIATAN / SUB KEGIATAN	INDIKATOR PROGRAM / KEGIATAN / SUB KEGIATAN	TARGET AKHIR PERIODE RENSTRA OPD	REALISASI CAPAIAN RENJA OPD TAHUN 2022	PRAKIRAAN CAPAIAN TARGET RENJA OPD TAHUN 2023	CAPAIAN KINERJA DAN KERANGKA PENDANAAN						KELOMPOK SASARAN	PRAKIRAAN MAJU RENCANA TAHUN 2025		PERANGKAT DAERAH PENANGGUNG JAWAB	
							TARGET 2024	PAGU INDIKATIF (Rp)	LOKASI	SUMBER DANA	PRIORITAS			TARGET	PAGU INDIKATIF (Rp)		
											NASIONAL	DAERAH					
1	2	3	4	5	6	7	8	9	10	11	12	13	14	15	16	17	
	1.01.02.2.01	Pengelolaan Pendidikan Sekolah Dasar	-	-			-	0,00			-	Meningkatkan kualitas Sumberdaya Manusia 3. Pemantapan Kualitas Sumber Daya Manusia Yang Unggul Dan Berdaya Saing	-	-	391.040.000,00	SD NEGERI 2 GUNUNG AGUNG NPSN. 10802417	
	1.01.02.2.01.0029	Pengelolaan Dana BOS Sekolah Dasar															
			<i>Jumlah Sekolah Dasar yang Mengelola Dana BOS</i>				1 Satuan Pendidikan	0,00	Kab. Lampung Tengah, Semua Kecamatan, Semua Kel/Desa	DAK NON FISIK-BOS REGULER	-	Meningkatkan kualitas Sumberdaya Manusia 3. Pemantapan Kualitas Sumber Daya Manusia Yang Unggul Dan Berdaya Saing	-		391.040.000,00	SD NEGERI 2 GUNUNG AGUNG NPSN. 10802417	
		<b>SD NEGERI 2 GUNUNG BATIN UDIK NPSN. 10802416</b>							<b>62.040.000,00</b>							<b>62.040.000,00</b>	
	<b>1</b>	<b>URUSAN PEMERINTAHAN WAJIB YANG BERKAITAN DENGAN PELAYANAN DASAR</b>						<b>62.040.000,00</b>							<b>62.040.000,00</b>		
	<b>1.01</b>	<b>URUSAN PEMERINTAHAN BIDANG PENDIDIKAN</b>						<b>62.040.000,00</b>							<b>62.040.000,00</b>		
1.	<b>1.01.02</b>	<b>PROGRAM PENGELOLAAN PENDIDIKAN</b>	-	-			-	<b>62.040.000,00</b>						-	<b>62.040.000,00</b>		
	1.01.02.2.01	Pengelolaan Pendidikan Sekolah Dasar	-	-			-	62.040.000,00			-	Meningkatkan kualitas Sumberdaya Manusia 3. Pemantapan Kualitas Sumber Daya Manusia Yang Unggul Dan Berdaya Saing	-	-	62.040.000,00	SD NEGERI 2 GUNUNG BATIN UDIK NPSN. 10802416	
	1.01.02.2.01.0029	Pengelolaan Dana BOS Sekolah Dasar															

NO	KODE	URUSAN / BIDANG URUSAN / PROGRAM / KEGIATAN / SUB KEGIATAN	INDIKATOR PROGRAM / KEGIATAN / SUB KEGIATAN	TARGET AKHIR PERIODE RENSTRA OPD	REALISASI CAPAIAN RENJA OPD TAHUN 2022	PRAKIRAAN CAPAIAN TARGET RENJA OPD TAHUN 2023	CAPAIAN KINERJA DAN KERANGKA PENDANAAN						KELOMPOK SASARAN	PRAKIRAAN MAJU RENCANA TAHUN 2025		PERANGKAT DAERAH PENANGGUNG JAWAB
							TARGET 2024	PAGU INDIKATIF (Rp)	LOKASI	SUMBER DANA	PRIORITAS			TARGET	PAGU INDIKATIF (Rp)	
											NASIONAL	DAERAH				
1	2	3	4	5	6	7	8	9	10	11	12	13	14	15	16	17
			<i>Jumlah Sekolah Dasar yang Mengelola Dana BOS</i>				1 Satuan Pendidikan	62.040.000,00	Kab. Lampung Tengah, Semua Kecamatan, Semua Kel/Desa	DAK NON FISIK-BOS REGULER	-	Meningkatkan kualitas Sumberdaya Manusia 3. Pemantapan Kualitas Sumber Daya Manusia Yang Unggul Dan Berdaya Saing	-		62.040.000,00	SD NEGERI 2 GUNUNG BATIN UDIK NPSN. 10802416
<b>SD NEGERI 2 GUNUNG MADU NPSN. 10802415</b>								<b>234.060.000,00</b>							<b>234.060.000,00</b>	
	<b>1</b>	<b>URUSAN PEMERINTAHAN WAJIB YANG BERKAITAN DENGAN PELAYANAN DASAR</b>						<b>234.060.000,00</b>							<b>234.060.000,00</b>	
	<b>1.01</b>	<b>URUSAN PEMERINTAHAN BIDANG PENDIDIKAN</b>						<b>234.060.000,00</b>							<b>234.060.000,00</b>	
1.	1.01.02	PROGRAM PENGELOLAAN PENDIDIKAN	-	-			-	234.060.000,00						-	234.060.000,00	
	1.01.02.2.01	Pengelolaan Pendidikan Sekolah Dasar	-	-			-	234.060.000,00			-	Meningkatkan kualitas Sumberdaya Manusia 3. Pemantapan Kualitas Sumber Daya Manusia Yang Unggul Dan Berdaya Saing	-	-	234.060.000,00	SD NEGERI 2 GUNUNG MADU NPSN. 10802415
	1.01.02.2.01.0029	Pengelolaan Dana BOS Sekolah Dasar														
			<i>Jumlah Sekolah Dasar yang Mengelola Dana BOS</i>				1 Satuan Pendidikan	234.060.000,00	Kab. Lampung Tengah, Semua Kecamatan, Semua Kel/Desa	DAK NON FISIK-BOS REGULER	-	Meningkatkan kualitas Sumberdaya Manusia 3. Pemantapan Kualitas Sumber Daya Manusia Yang Unggul Dan Berdaya Saing	-		234.060.000,00	SD NEGERI 2 GUNUNG MADU NPSN. 10802415
<b>SD NEGERI 2 TANJUNG ANOM NPSN. 10801655</b>								<b>0,00</b>							<b>149.460.000,00</b>	

NO	KODE	URUSAN / BIDANG URUSAN / PROGRAM / KEGIATAN / SUB KEGIATAN	INDIKATOR PROGRAM / KEGIATAN / SUB KEGIATAN	TARGET AKHIR PERIODE RENSTRA OPD	REALISASI CAPAIAN RENJA OPD TAHUN 2022	PRAKIRAAN CAPAIAN TARGET RENJA OPD TAHUN 2023	CAPAIAN KINERJA DAN KERANGKA PENDANAAN						KELOMPOK SASARAN	PRAKIRAAN MAJU RENCANA TAHUN 2025		PERANGKAT DAERAH PENANGGUNG JAWAB	
							TARGET 2024	PAGU INDIKATIF (Rp)	LOKASI	SUMBER DANA	PRIORITAS			TARGET	PAGU INDIKATIF (Rp)		
											NASIONAL	DAERAH					
1	2	3	4	5	6	7	8	9	10	11	12	13	14	15	16	17	
	1	URUSAN PEMERINTAHAN WAJIB YANG BERKAITAN DENGAN PELAYANAN DASAR						0,00							149.460.000,00		
	1.01	URUSAN PEMERINTAHAN BIDANG PENDIDIKAN						0,00							149.460.000,00		
1.	1.01.02	PROGRAM PENGELOLAAN PENDIDIKAN	-	-			-	0,00						-	149.460.000,00		
	1.01.02.2.01	Pengelolaan Pendidikan Sekolah Dasar	-	-			-	0,00			-	Meningkatkan kualitas Sumberdaya Manusia 3. Pemantapan Kualitas Sumber Daya Manusia Yang Unggul Dan Berdaya Saing	-	-	149.460.000,00	SD NEGERI 2 TANJUNG ANOM NPSN. 10801655	
	1.01.02.2.01.0029	Pengelolaan Dana BOS Sekolah Dasar															
			Jumlah Sekolah Dasar yang Mengelola Dana BOS				1 Satuan Pendidikan	0,00	Kab. Lampung Tengah, Semua Kecamatan, Semua Kel/Desa	DAK NON FISIK-BOS REGULER	-	Meningkatkan kualitas Sumberdaya Manusia 3. Pemantapan Kualitas Sumber Daya Manusia Yang Unggul Dan Berdaya Saing	-		149.460.000,00	SD NEGERI 2 TANJUNG ANOM NPSN. 10801655	
		SD NEGERI 3 BANDAR AGUNG NPSN. 10801793							0,00							437.100.000,00	
	1	URUSAN PEMERINTAHAN WAJIB YANG BERKAITAN DENGAN PELAYANAN DASAR						0,00							437.100.000,00		
	1.01	URUSAN PEMERINTAHAN BIDANG PENDIDIKAN						0,00							437.100.000,00		
1.	1.01.02	PROGRAM PENGELOLAAN PENDIDIKAN	-	-			-	0,00						-	437.100.000,00		

NO	KODE	URUSAN / BIDANG URUSAN / PROGRAM / KEGIATAN / SUB KEGIATAN	INDIKATOR PROGRAM / KEGIATAN / SUB KEGIATAN	TARGET AKHIR PERIODE RENSTRA OPD	REALISASI CAPAIAN RENJA OPD TAHUN 2022	PRAKIRAAN CAPAIAN TARGET RENJA OPD TAHUN 2023	CAPAIAN KINERJA DAN KERANGKA PENDANAAN						KELOMPOK SASARAN	PRAKIRAAN MAJU RENCANA TAHUN 2025		PERANGKAT DAERAH PENANGGUNG JAWAB
							TARGET 2024	PAGU INDIKATIF (Rp)	LOKASI	SUMBER DANA	PRIORITAS			TARGET	PAGU INDIKATIF (Rp)	
											NASIONAL	DAERAH				
1	2	3	4	5	6	7	8	9	10	11	12	13	14	15	16	17
	1.01.02.2.01	Pengelolaan Pendidikan Sekolah Dasar	-	-			-	0,00			-	Meningkatkan kualitas Sumberdaya Manusia 3. Pemantapan Kualitas Sumber Daya Manusia Yang Unggul Dan Berdaya Saing	-	-	437.100.000,00	SD NEGERI 3 BANDAR AGUNG NPSN. 10801793
	1.01.02.2.01.0029	Pengelolaan Dana BOS Sekolah Dasar														
			<i>Jumlah Sekolah Dasar yang Mengelola Dana BOS</i>				1 Satuan Pendidikan	0,00	Kab. Lampung Tengah, Semua Kecamatan, Semua Kel/Desa	DAK NON FISIK-BOS REGULER	-	Meningkatkan kualitas Sumberdaya Manusia 3. Pemantapan Kualitas Sumber Daya Manusia Yang Unggul Dan Berdaya Saing	-		437.100.000,00	SD NEGERI 3 BANDAR AGUNG NPSN. 10801793
		<b>SD NEGERI 3 BANDAR SAKTI NPSN. 10801771</b>						<b>0,00</b>							<b>259.440.000,00</b>	
	<b>1</b>	<b>URUSAN PEMERINTAHAN WAJIB YANG BERKAITAN DENGAN PELAYANAN DASAR</b>						<b>0,00</b>							<b>259.440.000,00</b>	
	<b>1.01</b>	<b>URUSAN PEMERINTAHAN BIDANG PENDIDIKAN</b>						<b>0,00</b>							<b>259.440.000,00</b>	
1.	<b>1.01.02</b>	<b>PROGRAM PENGELOLAAN PENDIDIKAN</b>	-	-			-	<b>0,00</b>						-	<b>259.440.000,00</b>	
	1.01.02.2.01	Pengelolaan Pendidikan Sekolah Dasar	-	-			-	0,00			-	Meningkatkan kualitas Sumberdaya Manusia 3. Pemantapan Kualitas Sumber Daya Manusia Yang Unggul Dan Berdaya Saing	-	-	259.440.000,00	SD NEGERI 3 BANDAR SAKTI NPSN. 10801771
	1.01.02.2.01.0029	Pengelolaan Dana BOS Sekolah Dasar														

NO	KODE	URUSAN / BIDANG URUSAN / PROGRAM / KEGIATAN / SUB KEGIATAN	INDIKATOR PROGRAM / KEGIATAN / SUB KEGIATAN	TARGET AKHIR PERIODE RENSTRA OPD	REALISASI CAPAIAN RENJA OPD TAHUN 2022	PRAKIRAAN CAPAIAN TARGET RENJA OPD TAHUN 2023	CAPAIAN KINERJA DAN KERANGKA PENDANAAN						KELOMPOK SASARAN	PRAKIRAAN MAJU RENCANA TAHUN 2025		PERANGKAT DAERAH PENANGGUNG JAWAB
							TARGET 2024	PAGU INDIKATIF (Rp)	LOKASI	SUMBER DANA	PRIORITAS			TARGET	PAGU INDIKATIF (Rp)	
											NASIONAL	DAERAH				
1	2	3	4	5	6	7	8	9	10	11	12	13	14	15	16	17
			<i>Jumlah Sekolah Dasar yang Mengelola Dana BOS</i>				1 Satuan Pendidikan	0,00	Kab. Lampung Tengah, Semua Kecamatan, Semua Kel/Desa	DAK NON FISIK-BOS REGULER	-	Meningkatkan kualitas Sumberdaya Manusia 3. Pemantapan Kualitas Sumber Daya Manusia Yang Unggul Dan Berdaya Saing	-		259.440.000,00	SD NEGERI 3 BANDAR SAKTI NPSN. 10801771
<b>SD NEGERI 3 GUNUNG BATIN UDIK NPSN. 10801780</b>								<b>66.740.000,00</b>							<b>66.740.000,00</b>	
	<b>1</b>	<b>URUSAN PEMERINTAHAN WAJIB YANG BERKAITAN DENGAN PELAYANAN DASAR</b>						<b>66.740.000,00</b>							<b>66.740.000,00</b>	
	<b>1.01</b>	<b>URUSAN PEMERINTAHAN BIDANG PENDIDIKAN</b>						<b>66.740.000,00</b>							<b>66.740.000,00</b>	
1.	1.01.02	PROGRAM PENGELOLAAN PENDIDIKAN	-	-			-	66.740.000,00						-	66.740.000,00	
	1.01.02.2.01	Pengelolaan Pendidikan Sekolah Dasar	-	-			-	66.740.000,00			-	Meningkatkan kualitas Sumberdaya Manusia 3. Pemantapan Kualitas Sumber Daya Manusia Yang Unggul Dan Berdaya Saing	-	-	66.740.000,00	SD NEGERI 3 GUNUNG BATIN UDIK NPSN. 10801780
	1.01.02.2.01.0029	Pengelolaan Dana BOS Sekolah Dasar														
			<i>Jumlah Sekolah Dasar yang Mengelola Dana BOS</i>				1 Satuan Pendidikan	66.740.000,00	Kab. Lampung Tengah, Semua Kecamatan, Semua Kel/Desa	DAK NON FISIK-BOS REGULER	-	Meningkatkan kualitas Sumberdaya Manusia 3. Pemantapan Kualitas Sumber Daya Manusia Yang Unggul Dan Berdaya Saing	-		66.740.000,00	SD NEGERI 3 GUNUNG BATIN UDIK NPSN. 10801780
<b>SD NEGERI GUNUNG BATIN BARU NPSN. 10801600</b>								<b>0,00</b>							<b>272.600.000,00</b>	



NO	KODE	URUSAN / BIDANG URUSAN / PROGRAM / KEGIATAN / SUB KEGIATAN	INDIKATOR PROGRAM / KEGIATAN / SUB KEGIATAN	TARGET AKHIR PERIODE RENSTRA OPD	REALISASI CAPAIAN RENJA OPD TAHUN 2022	PRAKIRAAN CAPAIAN TARGET RENJA OPD TAHUN 2023	CAPAIAN KINERJA DAN KERANGKA PENDANAAN						KELOMPOK SASARAN	PRAKIRAAN MAJU RENCANA TAHUN 2025		PERANGKAT DAERAH PENANGGUNG JAWAB	
							TARGET 2024	PAGU INDIKATIF (Rp)	LOKASI	SUMBER DANA	PRIORITAS			TARGET	PAGU INDIKATIF (Rp)		
											NASIONAL	DAERAH					
1	2	3	4	5	6	7	8	9	10	11	12	13	14	15	16	17	
	1	URUSAN PEMERINTAHAN WAJIB YANG BERKAITAN DENGAN PELAYANAN DASAR						0,00							272.600.000,00		
	1.01	URUSAN PEMERINTAHAN BIDANG PENDIDIKAN						0,00							272.600.000,00		
1.	1.01.02	PROGRAM PENGELOLAAN PENDIDIKAN	-	-			-	0,00						-	272.600.000,00		
	1.01.02.2.01	Pengelolaan Pendidikan Sekolah Dasar	-	-			-	0,00			-	Meningkatk an kualitas Sumberday a Manusia 3. Pemanta pan Kualitas Sumber Daya Manusia Yang Unggul Dan Berdaya Saing	-	-	272.600.000,00	SD NEGERI GUNUNG BATIN BARU NPSN. 10801600	
	1.01.02.2.01.0029	Pengelolaan Dana BOS Sekolah Dasar															
			Jumlah Sekolah Dasar yang Mengelola Dana BOS				1 Satuan Pendidikan	0,00	Kab. Lampung Tengah, Semua Kecamatan, Semua Kel/Desa	DAK NON FISIK-BOS REGULER	-	Meningkatk an kualitas Sumberday a Manusia 3. Pemanta pan Kualitas Sumber Daya Manusia Yang Unggul Dan Berdaya Saing	-		272.600.000,00	SD NEGERI GUNUNG BATIN BARU NPSN. 10801600	
		SD NEGERI GUNUNG BATIN ILIR NPSN. 10802238							67.680.000,00							67.680.000,00	
	1	URUSAN PEMERINTAHAN WAJIB YANG BERKAITAN DENGAN PELAYANAN DASAR						67.680.000,00							67.680.000,00		
	1.01	URUSAN PEMERINTAHAN BIDANG PENDIDIKAN						67.680.000,00							67.680.000,00		
1.	1.01.02	PROGRAM PENGELOLAAN PENDIDIKAN	-	-			-	67.680.000,00						-	67.680.000,00		

NO	KODE	URUSAN / BIDANG URUSAN / PROGRAM / KEGIATAN / SUB KEGIATAN	INDIKATOR PROGRAM / KEGIATAN / SUB KEGIATAN	TARGET AKHIR PERIODE RENSTRA OPD	REALISASI CAPAIAN RENJA OPD TAHUN 2022	PRAKIRAAN CAPAIAN TARGET RENJA OPD TAHUN 2023	CAPAIAN KINERJA DAN KERANGKA PENDANAAN						KELOMPOK SASARAN	PRAKIRAAN MAJU RENCANA TAHUN 2025		PERANGKAT DAERAH PENANGGUNG JAWAB
							TARGET 2024	PAGU INDIKATIF (Rp)	LOKASI	SUMBER DANA	PRIORITAS			TARGET	PAGU INDIKATIF (Rp)	
											NASIONAL	DAERAH				
1	2	3	4	5	6	7	8	9	10	11	12	13	14	15	16	17
	1.01.02.2.01	Pengelolaan Pendidikan Sekolah Dasar	-	-			-	67.680.000,00			-	Meningkatkan kualitas Sumberdaya Manusia 3. Pemantapan Kualitas Sumber Daya Manusia Yang Unggul Dan Berdaya Saing	-	-	67.680.000,00	SD NEGERI GUNUNG BATIN ILIR NPSN. 10802238
	1.01.02.2.01.0029	Pengelolaan Dana BOS Sekolah Dasar														
			<i>Jumlah Sekolah Dasar yang Mengelola Dana BOS</i>				1 Satuan Pendidikan	67.680.000,00	Kab. Lampung Tengah, Semua Kecamatan, Semua Kel/Desa	DAK NON FISIK-BOS REGULER	-	Meningkatkan kualitas Sumberdaya Manusia 3. Pemantapan Kualitas Sumber Daya Manusia Yang Unggul Dan Berdaya Saing	-		67.680.000,00	SD NEGERI GUNUNG BATIN ILIR NPSN. 10802238
		<b>SD NEGERI 1 ADIPURO NPSN. 10802099</b>						<b>98.700.000,00</b>							<b>98.700.000,00</b>	
	<b>1</b>	<b>URUSAN PEMERINTAHAN WAJIB YANG BERKAITAN DENGAN PELAYANAN DASAR</b>						<b>98.700.000,00</b>							<b>98.700.000,00</b>	
	<b>1.01</b>	<b>URUSAN PEMERINTAHAN BIDANG PENDIDIKAN</b>						<b>98.700.000,00</b>							<b>98.700.000,00</b>	
1.	<b>1.01.02</b>	<b>PROGRAM PENGELOLAAN PENDIDIKAN</b>	-	-			-	<b>98.700.000,00</b>						-	<b>98.700.000,00</b>	
	1.01.02.2.01	Pengelolaan Pendidikan Sekolah Dasar	-	-			-	98.700.000,00			-	Meningkatkan kualitas Sumberdaya Manusia 3. Pemantapan Kualitas Sumber Daya Manusia Yang Unggul Dan Berdaya Saing	-	-	98.700.000,00	SD NEGERI 1 ADIPURO NPSN. 10802099
	1.01.02.2.01.0029	Pengelolaan Dana BOS Sekolah Dasar														

NO	KODE	URUSAN / BIDANG URUSAN / PROGRAM / KEGIATAN / SUB KEGIATAN	INDIKATOR PROGRAM / KEGIATAN / SUB KEGIATAN	TARGET AKHIR PERIODE RENSTRA OPD	REALISASI CAPAIAN RENJA OPD TAHUN 2022	PRAKIRAAN CAPAIAN TARGET RENJA OPD TAHUN 2023	CAPAIAN KINERJA DAN KERANGKA PENDANAAN					KELOMPOK SASARAN	PRAKIRAAN MAJU RENCANA TAHUN 2025		PERANGKAT DAERAH PENANGGUNG JAWAB	
							TARGET 2024	PAGU INDIKATIF (Rp)	LOKASI	SUMBER DANA	PRIORITAS		TARGET	PAGU INDIKATIF (Rp)		
											NASIONAL					DAERAH
1	2	3	4	5	6	7	8	9	10	11	12	13	14	15	16	17
			<i>Jumlah Sekolah Dasar yang Mengelola Dana BOS</i>				1 Satuan Pendidikan	98.700.000,00	Kab. Lampung Tengah, Semua Kecamatan, Semua Kel/Desa	DAK NON FISIK-BOS REGULER	-	Meningkatkan kualitas Sumberdaya Manusia 3. Pemantapan Kualitas Sumber Daya Manusia Yang Unggul Dan Berdaya Saing	-		98.700.000,00	SD NEGERI 1 ADIPURO NPSN. 10802099
<b>SD NEGERI 1 DEPOKREJO NPSN. 10802209</b>								<b>125.960.000,00</b>						<b>125.960.000,00</b>		
1		<b>URUSAN PEMERINTAHAN WAJIB YANG BERKAITAN DENGAN PELAYANAN DASAR</b>						<b>125.960.000,00</b>							<b>125.960.000,00</b>	
	1.01	<b>URUSAN PEMERINTAHAN BIDANG PENDIDIKAN</b>						<b>125.960.000,00</b>							<b>125.960.000,00</b>	
1.	1.01.02	<b>PROGRAM PENGELOLAAN PENDIDIKAN</b>	-	-			-	<b>125.960.000,00</b>						-	<b>125.960.000,00</b>	
	1.01.02.2.01	Pengelolaan Pendidikan Sekolah Dasar	-	-			-	125.960.000,00			-	Meningkatkan kualitas Sumberdaya Manusia 3. Pemantapan Kualitas Sumber Daya Manusia Yang Unggul Dan Berdaya Saing	-	-	125.960.000,00	SD NEGERI 1 DEPOKREJO NPSN. 10802209
	1.01.02.2.01.0029	Pengelolaan Dana BOS Sekolah Dasar														
			<i>Jumlah Sekolah Dasar yang Mengelola Dana BOS</i>				1 Satuan Pendidikan	125.960.000,00	Kab. Lampung Tengah, Semua Kecamatan, Semua Kel/Desa	DAK NON FISIK-BOS REGULER	-	Meningkatkan kualitas Sumberdaya Manusia 3. Pemantapan Kualitas Sumber Daya Manusia Yang Unggul Dan Berdaya Saing	-		125.960.000,00	SD NEGERI 1 DEPOKREJO NPSN. 10802209
<b>SD NEGERI 1 LIMAN BENAWI NPSN. 10802165</b>								<b>85.540.000,00</b>						<b>85.540.000,00</b>		

NO	KODE	URUSAN / BIDANG URUSAN / PROGRAM / KEGIATAN / SUB KEGIATAN	INDIKATOR PROGRAM / KEGIATAN / SUB KEGIATAN	TARGET AKHIR PERIODE RENSTRA OPD	REALISASI CAPAIAN RENJA OPD TAHUN 2022	PRAKIRAAN CAPAIAN TARGET RENJA OPD TAHUN 2023	CAPAIAN KINERJA DAN KERANGKA PENDANAAN					KELOMPOK SASARAN	PRAKIRAAN MAJU RENCANA TAHUN 2025		PERANGKAT DAERAH PENANGGUNG JAWAB	
							TARGET 2024	PAGU INDIKATIF (Rp)	LOKASI	SUMBER DANA	PRIORITAS		TARGET	PAGU INDIKATIF (Rp)		
											NASIONAL					DAERAH
1	2	3	4	5	6	7	8	9	10	11	12	13	14	15	16	17
	1	URUSAN PEMERINTAHAN WAJIB YANG BERKAITAN DENGAN PELAYANAN DASAR						85.540.000,00							85.540.000,00	
	1.01	URUSAN PEMERINTAHAN BIDANG PENDIDIKAN						85.540.000,00							85.540.000,00	
1.	1.01.02	PROGRAM PENGELOLAAN PENDIDIKAN	-	-			-	85.540.000,00						-	85.540.000,00	
	1.01.02.2.01	Pengelolaan Pendidikan Sekolah Dasar	-	-			-	85.540.000,00			-	Meningkatkan kualitas Sumberdaya Manusia 3. Pemantapan Kualitas Sumber Daya Manusia Yang Unggul Dan Berdaya Saing	-	-	85.540.000,00	SD NEGERI 1 LIMAN BENAWI NPSN. 10802165
	1.01.02.2.01.0029	Pengelolaan Dana BOS Sekolah Dasar														
			Jumlah Sekolah Dasar yang Mengelola Dana BOS				1 Satuan Pendidikan	85.540.000,00	Kab. Lampung Tengah, Semua Kecamatan, Semua Kel/Desa	DAK NON FISIK-BOS REGULER	-	Meningkatkan kualitas Sumberdaya Manusia 3. Pemantapan Kualitas Sumber Daya Manusia Yang Unggul Dan Berdaya Saing	-		85.540.000,00	SD NEGERI 1 LIMAN BENAWI NPSN. 10802165
		SD NEGERI 1 NOTOHARJO NPSN. 10802183						0,00							73.320.000,00	
	1	URUSAN PEMERINTAHAN WAJIB YANG BERKAITAN DENGAN PELAYANAN DASAR						0,00							73.320.000,00	
	1.01	URUSAN PEMERINTAHAN BIDANG PENDIDIKAN						0,00							73.320.000,00	
1.	1.01.02	PROGRAM PENGELOLAAN PENDIDIKAN	-	-			-	0,00						-	73.320.000,00	

NO	KODE	URUSAN / BIDANG URUSAN / PROGRAM / KEGIATAN / SUB KEGIATAN	INDIKATOR PROGRAM / KEGIATAN / SUB KEGIATAN	TARGET AKHIR PERIODE RENSTRA OPD	REALISASI CAPAIAN RENJA OPD TAHUN 2022	PRAKIRAAN CAPAIAN TARGET RENJA OPD TAHUN 2023	CAPAIAN KINERJA DAN KERANGKA PENDANAAN						KELOMPOK SASARAN	PRAKIRAAN MAJU RENCANA TAHUN 2025		PERANGKAT DAERAH PENANGGUNG JAWAB	
							TARGET 2024	PAGU INDIKATIF (Rp)	LOKASI	SUMBER DANA	PRIORITAS			TARGET	PAGU INDIKATIF (Rp)		
											NASIONAL	DAERAH					
1	2	3	4	5	6	7	8	9	10	11	12	13	14	15	16	17	
	1.01.02.2.01	Pengelolaan Pendidikan Sekolah Dasar	-	-			-	0,00			-	Meningkatkan kualitas Sumberdaya Manusia 3. Pemantapan Kualitas Sumber Daya Manusia Yang Unggul Dan Berdaya Saing	-	-	73.320.000,00	SD NEGERI 1 NOTOHARJO NPSN. 10802183	
	1.01.02.2.01.0029	Pengelolaan Dana BOS Sekolah Dasar															
			<i>Jumlah Sekolah Dasar yang Mengelola Dana BOS</i>				1 Satuan Pendidikan	0,00	Kab. Lampung Tengah, Semua Kecamatan, Semua Kel/Desa	DAK NON FISIK-BOS REGULER	-	Meningkatkan kualitas Sumberdaya Manusia 3. Pemantapan Kualitas Sumber Daya Manusia Yang Unggul Dan Berdaya Saing	-		73.320.000,00	SD NEGERI 1 NOTOHARJO NPSN. 10802183	
		<b>SD NEGERI 1 PUJO ASRI NPSN. 10802598</b>							<b>53.580.000,00</b>							<b>53.580.000,00</b>	
	<b>1</b>	<b>URUSAN PEMERINTAHAN WAJIB YANG BERKAITAN DENGAN PELAYANAN DASAR</b>						<b>53.580.000,00</b>							<b>53.580.000,00</b>		
	<b>1.01</b>	<b>URUSAN PEMERINTAHAN BIDANG PENDIDIKAN</b>						<b>53.580.000,00</b>							<b>53.580.000,00</b>		
1.	<b>1.01.02</b>	<b>PROGRAM PENGELOLAAN PENDIDIKAN</b>	-	-			-	<b>53.580.000,00</b>						-	<b>53.580.000,00</b>		
	1.01.02.2.01	Pengelolaan Pendidikan Sekolah Dasar	-	-			-	53.580.000,00			-	Meningkatkan kualitas Sumberdaya Manusia 3. Pemantapan Kualitas Sumber Daya Manusia Yang Unggul Dan Berdaya Saing	-	-	53.580.000,00	SD NEGERI 1 PUJO ASRI NPSN. 10802598	
	1.01.02.2.01.0029	Pengelolaan Dana BOS Sekolah Dasar															

NO	KODE	URUSAN / BIDANG URUSAN / PROGRAM / KEGIATAN / SUB KEGIATAN	INDIKATOR PROGRAM / KEGIATAN / SUB KEGIATAN	TARGET AKHIR PERIODE RENSTRA OPD	REALISASI CAPAIAN RENJA OPD TAHUN 2022	PRAKIRAAN CAPAIAN TARGET RENJA OPD TAHUN 2023	CAPAIAN KINERJA DAN KERANGKA PENDANAAN						KELOMPOK SASARAN	PRAKIRAAN MAJU RENCANA TAHUN 2025		PERANGKAT DAERAH PENANGGUNG JAWAB
							TARGET 2024	PAGU INDIKATIF (Rp)	LOKASI	SUMBER DANA	PRIORITAS			TARGET	PAGU INDIKATIF (Rp)	
											NASIONAL	DAERAH				
1	2	3	4	5	6	7	8	9	10	11	12	13	14	15	16	17
			<i>Jumlah Sekolah Dasar yang Mengelola Dana BOS</i>				1 Satuan Pendidikan	53.580.000,00	Kab. Lampung Tengah, Semua Kecamatan, Semua Kel/Desa	DAK NON FISIK-BOS REGULER	-	Meningkatkan kualitas Sumberdaya Manusia 3. Pemantapan Kualitas Sumber Daya Manusia Yang Unggul Dan Berdaya Saing	-		53.580.000,00	SD NEGERI 1 PUJO ASRI NPSN. 10802598
<b>SD NEGERI 1 PUJO BASUKI NPSN. 10802597</b>								<b>83.660.000,00</b>							<b>83.660.000,00</b>	
	<b>1</b>	<b>URUSAN PEMERINTAHAN WAJIB YANG BERKAITAN DENGAN PELAYANAN DASAR</b>						<b>83.660.000,00</b>							<b>83.660.000,00</b>	
	<b>1.01</b>	<b>URUSAN PEMERINTAHAN BIDANG PENDIDIKAN</b>						<b>83.660.000,00</b>							<b>83.660.000,00</b>	
1.	1.01.02	PROGRAM PENGELOLAAN PENDIDIKAN	-	-			-	83.660.000,00						-	83.660.000,00	
	1.01.02.2.01	Pengelolaan Pendidikan Sekolah Dasar	-	-			-	83.660.000,00			-	Meningkatkan kualitas Sumberdaya Manusia 3. Pemantapan Kualitas Sumber Daya Manusia Yang Unggul Dan Berdaya Saing	-	-	83.660.000,00	SD NEGERI 1 PUJO BASUKI NPSN. 10802597
	1.01.02.2.01.0029	Pengelolaan Dana BOS Sekolah Dasar														
			<i>Jumlah Sekolah Dasar yang Mengelola Dana BOS</i>				1 Satuan Pendidikan	83.660.000,00	Kab. Lampung Tengah, Semua Kecamatan, Semua Kel/Desa	DAK NON FISIK-BOS REGULER	-	Meningkatkan kualitas Sumberdaya Manusia 3. Pemantapan Kualitas Sumber Daya Manusia Yang Unggul Dan Berdaya Saing	-		83.660.000,00	SD NEGERI 1 PUJO BASUKI NPSN. 10802597
<b>SD NEGERI 1 PUJODADI NPSN. 10802596</b>								<b>0,00</b>							<b>63.920.000,00</b>	

NO	KODE	URUSAN / BIDANG URUSAN / PROGRAM / KEGIATAN / SUB KEGIATAN	INDIKATOR PROGRAM / KEGIATAN / SUB KEGIATAN	TARGET AKHIR PERIODE RENSTRA OPD	REALISASI CAPAIAN RENJA OPD TAHUN 2022	PRAKIRAAN CAPAIAN TARGET RENJA OPD TAHUN 2023	CAPAIAN KINERJA DAN KERANGKA PENDANAAN						KELOMPOK SASARAN	PRAKIRAAN MAJU RENCANA TAHUN 2025		PERANGKAT DAERAH PENANGGUNG JAWAB	
							TARGET 2024	PAGU INDIKATIF (Rp)	LOKASI	SUMBER DANA	PRIORITAS			TARGET	PAGU INDIKATIF (Rp)		
											NASIONAL	DAERAH					
1	2	3	4	5	6	7	8	9	10	11	12	13	14	15	16	17	
	1	URUSAN PEMERINTAHAN WAJIB YANG BERKAITAN DENGAN PELAYANAN DASAR						0,00							63.920.000,00		
	1.01	URUSAN PEMERINTAHAN BIDANG PENDIDIKAN						0,00							63.920.000,00		
1.	1.01.02	PROGRAM PENGELOLAAN PENDIDIKAN	-	-			-	0,00						-	63.920.000,00		
	1.01.02.2.01	Pengelolaan Pendidikan Sekolah Dasar	-	-			-	0,00			-	Meningkatkan kualitas Sumberdaya Manusia 3. Pemantapan Kualitas Sumber Daya Manusia Yang Unggul Dan Berdaya Saing	-	-	63.920.000,00	SD NEGERI 1 PUJODADI NPSN. 10802596	
	1.01.02.2.01.0029	Pengelolaan Dana BOS Sekolah Dasar															
			Jumlah Sekolah Dasar yang Mengelola Dana BOS				1 Satuan Pendidikan	0,00	Kab. Lampung Tengah, Semua Kecamatan, Semua Kel/Desa	DAK NON FISIK-BOS REGULER	-	Meningkatkan kualitas Sumberdaya Manusia 3. Pemantapan Kualitas Sumber Daya Manusia Yang Unggul Dan Berdaya Saing	-		63.920.000,00	SD NEGERI 1 PUJODADI NPSN. 10802596	
		SD NEGERI 1 PUJOKERTO NPSN. 10802595							0,00							68.620.000,00	
	1	URUSAN PEMERINTAHAN WAJIB YANG BERKAITAN DENGAN PELAYANAN DASAR						0,00							68.620.000,00		
	1.01	URUSAN PEMERINTAHAN BIDANG PENDIDIKAN						0,00							68.620.000,00		
1.	1.01.02	PROGRAM PENGELOLAAN PENDIDIKAN	-	-			-	0,00						-	68.620.000,00		

NO	KODE	URUSAN / BIDANG URUSAN / PROGRAM / KEGIATAN / SUB KEGIATAN	INDIKATOR PROGRAM / KEGIATAN / SUB KEGIATAN	TARGET AKHIR PERIODE RENSTRA OPD	REALISASI CAPAIAN RENJA OPD TAHUN 2022	PRAKIRAAN CAPAIAN TARGET RENJA OPD TAHUN 2023	CAPAIAN KINERJA DAN KERANGKA PENDANAAN						KELOMPOK SASARAN	PRAKIRAAN MAJU RENCANA TAHUN 2025		PERANGKAT DAERAH PENANGGUNG JAWAB
							TARGET 2024	PAGU INDIKATIF (Rp)	LOKASI	SUMBER DANA	PRIORITAS			TARGET	PAGU INDIKATIF (Rp)	
											NASIONAL	DAERAH				
1	2	3	4	5	6	7	8	9	10	11	12	13	14	15	16	17
	1.01.02.2.01	Pengelolaan Pendidikan Sekolah Dasar	-	-			-	0,00			-	Meningkatkan kualitas Sumberdaya Manusia 3. Pemantapan Kualitas Sumber Daya Manusia Yang Unggul Dan Berdaya Saing	-	-	68.620.000,00	SD NEGERI 1 PUJOKERTO NPSN. 10802595
	1.01.02.2.01.0029	Pengelolaan Dana BOS Sekolah Dasar														
			<i>Jumlah Sekolah Dasar yang Mengelola Dana BOS</i>				1 Satuan Pendidikan	0,00	Kab. Lampung Tengah, Semua Kecamatan, Semua Kel/Desa	DAK NON FISIK-BOS REGULER	-	Meningkatkan kualitas Sumberdaya Manusia 3. Pemantapan Kualitas Sumber Daya Manusia Yang Unggul Dan Berdaya Saing	-		68.620.000,00	SD NEGERI 1 PUJOKERTO NPSN. 10802595
		<b>SD NEGERI 1 PURWO ADI NPSN. 10802593</b>						<b>0,00</b>							<b>75.200.000,00</b>	
	<b>1</b>	<b>URUSAN PEMERINTAHAN WAJIB YANG BERKAITAN DENGAN PELAYANAN DASAR</b>						<b>0,00</b>							<b>75.200.000,00</b>	
	<b>1.01</b>	<b>URUSAN PEMERINTAHAN BIDANG PENDIDIKAN</b>						<b>0,00</b>							<b>75.200.000,00</b>	
1.	<b>1.01.02</b>	<b>PROGRAM PENGELOLAAN PENDIDIKAN</b>	-	-			-	<b>0,00</b>						-	<b>75.200.000,00</b>	
	1.01.02.2.01	Pengelolaan Pendidikan Sekolah Dasar	-	-			-	0,00			-	Meningkatkan kualitas Sumberdaya Manusia 3. Pemantapan Kualitas Sumber Daya Manusia Yang Unggul Dan Berdaya Saing	-	-	75.200.000,00	SD NEGERI 1 PURWO ADI NPSN. 10802593
	1.01.02.2.01.0029	Pengelolaan Dana BOS Sekolah Dasar														



NO	KODE	URUSAN / BIDANG URUSAN / PROGRAM / KEGIATAN / SUB KEGIATAN	INDIKATOR PROGRAM / KEGIATAN / SUB KEGIATAN	TARGET AKHIR PERIODE RENSTRA OPD	REALISASI CAPAIAN RENJA OPD TAHUN 2022	PRAKIRAAN CAPAIAN TARGET RENJA OPD TAHUN 2023	CAPAIAN KINERJA DAN KERANGKA PENDANAAN						KELOMPOK SASARAN	PRAKIRAAN MAJU RENCANA TAHUN 2025		PERANGKAT DAERAH PENANGGUNG JAWAB
							TARGET 2024	PAGU INDIKATIF (Rp)	LOKASI	SUMBER DANA	PRIORITAS			TARGET	PAGU INDIKATIF (Rp)	
											NASIONAL	DAERAH				
1	2	3	4	5	6	7	8	9	10	11	12	13	14	15	16	17
			<i>Jumlah Sekolah Dasar yang Mengelola Dana BOS</i>				1 Satuan Pendidikan	0,00	Kab. Lampung Tengah, Semua Kecamatan, Semua Kel/Desa	DAK NON FISIK-BOS REGULER	-	Meningkatkan kualitas Sumberdaya Manusia 3. Pemantapan Kualitas Sumber Daya Manusia Yang Unggul Dan Berdaya Saing	-		75.200.000,00	SD NEGERI 1 PURWO ADI NPSN. 10802593
<b>SD NEGERI 1 PURWODADI NPSN. 10810443</b>								<b>0,00</b>							<b>104.340.000,00</b>	
<b>1</b>		<b>URUSAN PEMERINTAHAN WAJIB YANG BERKAITAN DENGAN PELAYANAN DASAR</b>						<b>0,00</b>							<b>104.340.000,00</b>	
	<b>1.01</b>	<b>URUSAN PEMERINTAHAN BIDANG PENDIDIKAN</b>						<b>0,00</b>							<b>104.340.000,00</b>	
1.	1.01.02	PROGRAM PENGELOLAAN PENDIDIKAN	-	-			-	0,00						-	104.340.000,00	
	1.01.02.2.01	Pengelolaan Pendidikan Sekolah Dasar	-	-			-	0,00			-	Meningkatkan kualitas Sumberdaya Manusia 3. Pemantapan Kualitas Sumber Daya Manusia Yang Unggul Dan Berdaya Saing	-	-	104.340.000,00	SD NEGERI 1 PURWODADI NPSN. 10810443
	1.01.02.2.01.0029	Pengelolaan Dana BOS Sekolah Dasar														
			<i>Jumlah Sekolah Dasar yang Mengelola Dana BOS</i>				1 Satuan Pendidikan	0,00	Kab. Lampung Tengah, Semua Kecamatan, Semua Kel/Desa	DAK NON FISIK-BOS REGULER	-	Meningkatkan kualitas Sumberdaya Manusia 3. Pemantapan Kualitas Sumber Daya Manusia Yang Unggul Dan Berdaya Saing	-		104.340.000,00	SD NEGERI 1 PURWODADI NPSN. 10810443
<b>SD NEGERI 1 SIMBARWARINGIN NPSN. 10802575</b>								<b>194.580.000,00</b>							<b>194.580.000,00</b>	

NO	KODE	URUSAN / BIDANG URUSAN / PROGRAM / KEGIATAN / SUB KEGIATAN	INDIKATOR PROGRAM / KEGIATAN / SUB KEGIATAN	TARGET AKHIR PERIODE RENSTRA OPD	REALISASI CAPAIAN RENJA OPD TAHUN 2022	PRAKIRAAN CAPAIAN TARGET RENJA OPD TAHUN 2023	CAPAIAN KINERJA DAN KERANGKA PENDANAAN						KELOMPOK SASARAN	PRAKIRAAN MAJU RENCANA TAHUN 2025		PERANGKAT DAERAH PENANGGUNG JAWAB
							TARGET 2024	PAGU INDIKATIF (Rp)	LOKASI	SUMBER DANA	PRIORITAS			TARGET	PAGU INDIKATIF (Rp)	
											NASIONAL	DAERAH				
1	2	3	4	5	6	7	8	9	10	11	12	13	14	15	16	17
	1	URUSAN PEMERINTAHAN WAJIB YANG BERKAITAN DENGAN PELAYANAN DASAR						194.580.000,00							194.580.000,00	
	1.01	URUSAN PEMERINTAHAN BIDANG PENDIDIKAN						194.580.000,00							194.580.000,00	
1.	1.01.02	PROGRAM PENGELOLAAN PENDIDIKAN	-	-			-	194.580.000,00						-	194.580.000,00	
	1.01.02.2.01	Pengelolaan Pendidikan Sekolah Dasar	-	-			-	194.580.000,00			-	Meningkatkan kualitas Sumberdaya Manusia 3. Pemantapan Kualitas Sumber Daya Manusia Yang Unggul Dan Berdaya Saing	-	-	194.580.000,00	SD NEGERI 1 SIMBARWARINGIN NPSN. 10802575
	1.01.02.2.01.0029	Pengelolaan Dana BOS Sekolah Dasar														
			Jumlah Sekolah Dasar yang Mengelola Dana BOS				1 Satuan Pendidikan	194.580.000,00	Kab. Lampung Tengah, Semua Kecamatan, Semua Kel/Desa	DAK NON FISIK-BOS REGULER	-	Meningkatkan kualitas Sumberdaya Manusia 3. Pemantapan Kualitas Sumber Daya Manusia Yang Unggul Dan Berdaya Saing	-		194.580.000,00	SD NEGERI 1 SIMBARWARINGIN NPSN. 10802575
		SD NEGERI 1 TEMPURAN NPSN. 10810313						0,00							125.960.000,00	
	1	URUSAN PEMERINTAHAN WAJIB YANG BERKAITAN DENGAN PELAYANAN DASAR						0,00							125.960.000,00	
	1.01	URUSAN PEMERINTAHAN BIDANG PENDIDIKAN						0,00							125.960.000,00	
1.	1.01.02	PROGRAM PENGELOLAAN PENDIDIKAN	-	-			-	0,00						-	125.960.000,00	

NO	KODE	URUSAN / BIDANG URUSAN / PROGRAM / KEGIATAN / SUB KEGIATAN	INDIKATOR PROGRAM / KEGIATAN / SUB KEGIATAN	TARGET AKHIR PERIODE RENSTRA OPD	REALISASI CAPAIAN RENJA OPD TAHUN 2022	PRAKIRAAN CAPAIAN TARGET RENJA OPD TAHUN 2023	CAPAIAN KINERJA DAN KERANGKA PENDANAAN						KELOMPOK SASARAN	PRAKIRAAN MAJU RENCANA TAHUN 2025		PERANGKAT DAERAH PENANGGUNG JAWAB
							TARGET 2024	PAGU INDIKATIF (Rp)	LOKASI	SUMBER DANA	PRIORITAS			TARGET	PAGU INDIKATIF (Rp)	
											NASIONAL	DAERAH				
1	2	3	4	5	6	7	8	9	10	11	12	13	14	15	16	17
	1.01.02.2.01	Pengelolaan Pendidikan Sekolah Dasar	-	-			-	0,00			-	Meningkatkan kualitas Sumberdaya Manusia 3. Pemantapan Kualitas Sumber Daya Manusia Yang Unggul Dan Berdaya Saing	-	-	125.960.000,00	SD NEGERI 1 TEMPURAN NPSN. 10810313
	1.01.02.2.01.0029	Pengelolaan Dana BOS Sekolah Dasar														
			Jumlah Sekolah Dasar yang Mengelola Dana BOS				1 Satuan Pendidikan	0,00	Kab. Lampung Tengah, Semua Kecamatan, Semua Kel/Desa	DAK NON FISIK-BOS REGULER	-	Meningkatkan kualitas Sumberdaya Manusia 3. Pemantapan Kualitas Sumber Daya Manusia Yang Unggul Dan Berdaya Saing	-		125.960.000,00	SD NEGERI 1 TEMPURAN NPSN. 10810313
		<b>SD NEGERI 1 TRIMURJO NPSN. 10802627</b>						<b>0,00</b>							<b>133.480.000,00</b>	
	<b>1</b>	<b>URUSAN PEMERINTAHAN WAJIB YANG BERKAITAN DENGAN PELAYANAN DASAR</b>						<b>0,00</b>							<b>133.480.000,00</b>	
	<b>1.01</b>	<b>URUSAN PEMERINTAHAN BIDANG PENDIDIKAN</b>						<b>0,00</b>							<b>133.480.000,00</b>	
1.	<b>1.01.02</b>	<b>PROGRAM PENGELOLAAN PENDIDIKAN</b>	-	-			-	<b>0,00</b>						-	<b>133.480.000,00</b>	
	1.01.02.2.01	Pengelolaan Pendidikan Sekolah Dasar	-	-			-	0,00			-	Meningkatkan kualitas Sumberdaya Manusia 3. Pemantapan Kualitas Sumber Daya Manusia Yang Unggul Dan Berdaya Saing	-	-	133.480.000,00	SD NEGERI 1 TRIMURJO NPSN. 10802627
	1.01.02.2.01.0029	Pengelolaan Dana BOS Sekolah Dasar														

NO	KODE	URUSAN / BIDANG URUSAN / PROGRAM / KEGIATAN / SUB KEGIATAN	INDIKATOR PROGRAM / KEGIATAN / SUB KEGIATAN	TARGET AKHIR PERIODE RENSTRA OPD	REALISASI CAPAIAN RENJA OPD TAHUN 2022	PRAKIRAAN CAPAIAN TARGET RENJA OPD TAHUN 2023	CAPAIAN KINERJA DAN KERANGKA PENDANAAN						KELOMPOK SASARAN	PRAKIRAAN MAJU RENCANA TAHUN 2025		PERANGKAT DAERAH PENANGGUNG JAWAB
							TARGET 2024	PAGU INDIKATIF (Rp)	LOKASI	SUMBER DANA	PRIORITAS			TARGET	PAGU INDIKATIF (Rp)	
											NASIONAL	DAERAH				
1	2	3	4	5	6	7	8	9	10	11	12	13	14	15	16	17
			<i>Jumlah Sekolah Dasar yang Mengelola Dana BOS</i>				1 Satuan Pendidikan	0,00	Kab. Lampung Tengah, Semua Kecamatan, Semua Kel/Desa	DAK NON FISIK-BOS REGULER	-	Meningkatkan kualitas Sumberdaya Manusia 3. Pemantapan Kualitas Sumber Daya Manusia Yang Unggul Dan Berdaya Saing	-		133.480.000,00	SD NEGERI 1 TRIMURJO NPSN. 10802627
<b>SD NEGERI 1 UNTORO NPSN. 10802626</b>								<b>196.460.000,00</b>							<b>196.460.000,00</b>	
	<b>1</b>	<b>URUSAN PEMERINTAHAN WAJIB YANG BERKAITAN DENGAN PELAYANAN DASAR</b>						<b>196.460.000,00</b>							<b>196.460.000,00</b>	
	<b>1.01</b>	<b>URUSAN PEMERINTAHAN BIDANG PENDIDIKAN</b>						<b>196.460.000,00</b>							<b>196.460.000,00</b>	
1.	1.01.02	PROGRAM PENGELOLAAN PENDIDIKAN	-	-			-	196.460.000,00						-	196.460.000,00	
	1.01.02.2.01	Pengelolaan Pendidikan Sekolah Dasar	-	-			-	196.460.000,00			-	Meningkatkan kualitas Sumberdaya Manusia 3. Pemantapan Kualitas Sumber Daya Manusia Yang Unggul Dan Berdaya Saing	-	-	196.460.000,00	SD NEGERI 1 UNTORO NPSN. 10802626
	1.01.02.2.01.0029	Pengelolaan Dana BOS Sekolah Dasar														
			<i>Jumlah Sekolah Dasar yang Mengelola Dana BOS</i>				1 Satuan Pendidikan	196.460.000,00	Kab. Lampung Tengah, Semua Kecamatan, Semua Kel/Desa	DAK NON FISIK-BOS REGULER	-	Meningkatkan kualitas Sumberdaya Manusia 3. Pemantapan Kualitas Sumber Daya Manusia Yang Unggul Dan Berdaya Saing	-		196.460.000,00	SD NEGERI 1 UNTORO NPSN. 10802626
<b>SD NEGERI 2 DEPOKREJO NPSN. 10802473</b>								<b>128.660.000,00</b>							<b>128.660.000,00</b>	

NO	KODE	URUSAN / BIDANG URUSAN / PROGRAM / KEGIATAN / SUB KEGIATAN	INDIKATOR PROGRAM / KEGIATAN / SUB KEGIATAN	TARGET AKHIR PERIODE RENSTRA OPD	REALISASI CAPAIAN RENJA OPD TAHUN 2022	PRAKIRAAN CAPAIAN TARGET RENJA OPD TAHUN 2023	CAPAIAN KINERJA DAN KERANGKA PENDANAAN						KELOMPOK SASARAN	PRAKIRAAN MAJU RENCANA TAHUN 2025		PERANGKAT DAERAH PENANGGUNG JAWAB	
							TARGET 2024	PAGU INDIKATIF (Rp)	LOKASI	SUMBER DANA	PRIORITAS			TARGET	PAGU INDIKATIF (Rp)		
											NASIONAL	DAERAH					
1	2	3	4	5	6	7	8	9	10	11	12	13	14	15	16	17	
	1	URUSAN PEMERINTAHAN WAJIB YANG BERKAITAN DENGAN PELAYANAN DASAR						128.660.000,00							128.660.000,00		
	1.01	URUSAN PEMERINTAHAN BIDANG PENDIDIKAN						128.660.000,00							128.660.000,00		
1.	1.01.02	PROGRAM PENGELOLAAN PENDIDIKAN	-	-			-	128.660.000,00						-	128.660.000,00		
	1.01.02.2.01	Pengelolaan Pendidikan Sekolah Dasar	-	-			-	128.660.000,00			-	Meningkatkan kualitas Sumberdaya Manusia 3. Pemantapan Kualitas Sumber Daya Manusia Yang Unggul Dan Berdaya Saing	-	-	128.660.000,00	SD NEGERI 2 DEPOKREJO NPSN. 10802473	
	1.01.02.2.01.0029	Pengelolaan Dana BOS Sekolah Dasar															
			Jumlah Sekolah Dasar yang Mengelola Dana BOS				1 Satuan Pendidikan	128.660.000,00	Kab. Lampung Tengah, Semua Kecamatan, Semua Kel/Desa	DAK NON FISIK-BOS REGULER, DAK NON FISIK-BOS KINERJA	-	Meningkatkan kualitas Sumberdaya Manusia 3. Pemantapan Kualitas Sumber Daya Manusia Yang Unggul Dan Berdaya Saing	-		128.660.000,00	SD NEGERI 2 DEPOKREJO NPSN. 10802473	
		SD NEGERI 2 LIMAN BENAWI NPSN. 10802425							158.740.000,00							158.740.000,00	
	1	URUSAN PEMERINTAHAN WAJIB YANG BERKAITAN DENGAN PELAYANAN DASAR						158.740.000,00							158.740.000,00		
	1.01	URUSAN PEMERINTAHAN BIDANG PENDIDIKAN						158.740.000,00							158.740.000,00		
1.	1.01.02	PROGRAM PENGELOLAAN PENDIDIKAN	-	-			-	158.740.000,00						-	158.740.000,00		

NO	KODE	URUSAN / BIDANG URUSAN / PROGRAM / KEGIATAN / SUB KEGIATAN	INDIKATOR PROGRAM / KEGIATAN / SUB KEGIATAN	TARGET AKHIR PERIODE RENSTRA OPD	REALISASI CAPAIAN RENJA OPD TAHUN 2022	PRAKIRAAN CAPAIAN TARGET RENJA OPD TAHUN 2023	CAPAIAN KINERJA DAN KERANGKA PENDANAAN						KELOMPOK SASARAN	PRAKIRAAN MAJU RENCANA TAHUN 2025		PERANGKAT DAERAH PENANGGUNG JAWAB	
							TARGET 2024	PAGU INDIKATIF (Rp)	LOKASI	SUMBER DANA	PRIORITAS			TARGET	PAGU INDIKATIF (Rp)		
											NASIONAL	DAERAH					
1	2	3	4	5	6	7	8	9	10	11	12	13	14	15	16	17	
	1.01.02.2.01	Pengelolaan Pendidikan Sekolah Dasar	-	-			-	158.740.000,00			-	Meningkatkan kualitas Sumberdaya Manusia 3. Pemantapan Kualitas Sumber Daya Manusia Yang Unggul Dan Berdaya Saing	-	-	158.740.000,00	SD NEGERI 2 LIMAN BENAWI NPSN. 10802425	
	1.01.02.2.01.0029	Pengelolaan Dana BOS Sekolah Dasar															
			<i>Jumlah Sekolah Dasar yang Mengelola Dana BOS</i>				1 Satuan Pendidikan	158.740.000,00	Kab. Lampung Tengah, Semua Kecamatan, Semua Kel/Desa	DAK NON FISIK-BOS REGULER, DAK NON FISIK-BOS KINERJA	-	Meningkatkan kualitas Sumberdaya Manusia 3. Pemantapan Kualitas Sumber Daya Manusia Yang Unggul Dan Berdaya Saing	-		158.740.000,00	SD NEGERI 2 LIMAN BENAWI NPSN. 10802425	
		<b>SD NEGERI 2 NOTOHARJO NPSN. 10802516</b>							<b>89.300.000,00</b>							<b>89.300.000,00</b>	
	<b>1</b>	<b>URUSAN PEMERINTAHAN WAJIB YANG BERKAITAN DENGAN PELAYANAN DASAR</b>						<b>89.300.000,00</b>							<b>89.300.000,00</b>		
	<b>1.01</b>	<b>URUSAN PEMERINTAHAN BIDANG PENDIDIKAN</b>						<b>89.300.000,00</b>							<b>89.300.000,00</b>		
1.	<b>1.01.02</b>	<b>PROGRAM PENGELOLAAN PENDIDIKAN</b>	-	-			-	<b>89.300.000,00</b>						-	<b>89.300.000,00</b>		
	1.01.02.2.01	Pengelolaan Pendidikan Sekolah Dasar	-	-			-	89.300.000,00			-	Meningkatkan kualitas Sumberdaya Manusia 3. Pemantapan Kualitas Sumber Daya Manusia Yang Unggul Dan Berdaya Saing	-	-	89.300.000,00	SD NEGERI 2 NOTOHARJO NPSN. 10802516	
	1.01.02.2.01.0029	Pengelolaan Dana BOS Sekolah Dasar															

NO	KODE	URUSAN / BIDANG URUSAN / PROGRAM / KEGIATAN / SUB KEGIATAN	INDIKATOR PROGRAM / KEGIATAN / SUB KEGIATAN	TARGET AKHIR PERIODE RENSTRA OPD	REALISASI CAPAIAN RENJA OPD TAHUN 2022	PRAKIRAAN CAPAIAN TARGET RENJA OPD TAHUN 2023	CAPAIAN KINERJA DAN KERANGKA PENDANAAN						KELOMPOK SASARAN	PRAKIRAAN MAJU RENCANA TAHUN 2025		PERANGKAT DAERAH PENANGGUNG JAWAB
							TARGET 2024	PAGU INDIKATIF (Rp)	LOKASI	SUMBER DANA	PRIORITAS			TARGET	PAGU INDIKATIF (Rp)	
											NASIONAL	DAERAH				
1	2	3	4	5	6	7	8	9	10	11	12	13	14	15	16	17
			<i>Jumlah Sekolah Dasar yang Mengelola Dana BOS</i>				1 Satuan Pendidikan	89.300.000,00	Kab. Lampung Tengah, Semua Kecamatan, Semua Kel/Desa	DAK NON FISIK-BOS REGULER	-	Meningkatkan kualitas Sumberdaya Manusia 3. Pemantapan Kualitas Sumber Daya Manusia Yang Unggul Dan Berdaya Saing	-		89.300.000,00	SD NEGERI 2 NOTOHARJO NPSN. 10802516
<b>SD NEGERI 2 PUJOASRI NPSN. 10802544</b>								<b>34.780.000,00</b>							<b>34.780.000,00</b>	
	<b>1</b>	<b>URUSAN PEMERINTAHAN WAJIB YANG BERKAITAN DENGAN PELAYANAN DASAR</b>						<b>34.780.000,00</b>							<b>34.780.000,00</b>	
	<b>1.01</b>	<b>URUSAN PEMERINTAHAN BIDANG PENDIDIKAN</b>						<b>34.780.000,00</b>							<b>34.780.000,00</b>	
1.	1.01.02	PROGRAM PENGELOLAAN PENDIDIKAN	-	-			-	34.780.000,00						-	34.780.000,00	
	1.01.02.2.01	Pengelolaan Pendidikan Sekolah Dasar	-	-			-	34.780.000,00			-	Meningkatkan kualitas Sumberdaya Manusia 3. Pemantapan Kualitas Sumber Daya Manusia Yang Unggul Dan Berdaya Saing	-	-	34.780.000,00	SD NEGERI 2 PUJOASRI NPSN. 10802544
	1.01.02.2.01.0029	Pengelolaan Dana BOS Sekolah Dasar														
			<i>Jumlah Sekolah Dasar yang Mengelola Dana BOS</i>				1 Satuan Pendidikan	34.780.000,00	Kab. Lampung Tengah, Semua Kecamatan, Semua Kel/Desa	DAK NON FISIK-BOS REGULER	-	Meningkatkan kualitas Sumberdaya Manusia 3. Pemantapan Kualitas Sumber Daya Manusia Yang Unggul Dan Berdaya Saing	-		34.780.000,00	SD NEGERI 2 PUJOASRI NPSN. 10802544
<b>SD NEGERI 2 PUJODADI NPSN. 10802541</b>								<b>0,00</b>							<b>96.820.000,00</b>	

NO	KODE	URUSAN / BIDANG URUSAN / PROGRAM / KEGIATAN / SUB KEGIATAN	INDIKATOR PROGRAM / KEGIATAN / SUB KEGIATAN	TARGET AKHIR PERIODE RENSTRA OPD	REALISASI CAPAIAN RENJA OPD TAHUN 2022	PRAKIRAAN CAPAIAN TARGET RENJA OPD TAHUN 2023	CAPAIAN KINERJA DAN KERANGKA PENDANAAN						KELOMPOK SASARAN	PRAKIRAAN MAJU RENCANA TAHUN 2025		PERANGKAT DAERAH PENANGGUNG JAWAB	
							TARGET 2024	PAGU INDIKATIF (Rp)	LOKASI	SUMBER DANA	PRIORITAS			TARGET	PAGU INDIKATIF (Rp)		
											NASIONAL	DAERAH					
1	2	3	4	5	6	7	8	9	10	11	12	13	14	15	16	17	
	1	URUSAN PEMERINTAHAN WAJIB YANG BERKAITAN DENGAN PELAYANAN DASAR						0,00							96.820.000,00		
	1.01	URUSAN PEMERINTAHAN BIDANG PENDIDIKAN						0,00							96.820.000,00		
1.	1.01.02	PROGRAM PENGELOLAAN PENDIDIKAN	-	-			-	0,00						-	96.820.000,00		
	1.01.02.2.01	Pengelolaan Pendidikan Sekolah Dasar	-	-			-	0,00			-	Meningkatkan kualitas Sumberdaya Manusia 3. Pemantapan Kualitas Sumber Daya Manusia Yang Unggul Dan Berdaya Saing	-	-	96.820.000,00	SD NEGERI 2 PUJODADI NPSN. 10802541	
	1.01.02.2.01.0029	Pengelolaan Dana BOS Sekolah Dasar															
			Jumlah Sekolah Dasar yang Mengelola Dana BOS				1 Satuan Pendidikan	0,00	Kab. Lampung Tengah, Semua Kecamatan, Semua Kel/Desa	DAK NON FISIK-BOS REGULER	-	Meningkatkan kualitas Sumberdaya Manusia 3. Pemantapan Kualitas Sumber Daya Manusia Yang Unggul Dan Berdaya Saing	-		96.820.000,00	SD NEGERI 2 PUJODADI NPSN. 10802541	
		SD NEGERI 2 PUJOKERTO NPSN. 10802542							70.500.000,00							70.500.000,00	
	1	URUSAN PEMERINTAHAN WAJIB YANG BERKAITAN DENGAN PELAYANAN DASAR						70.500.000,00							70.500.000,00		
	1.01	URUSAN PEMERINTAHAN BIDANG PENDIDIKAN						70.500.000,00							70.500.000,00		
1.	1.01.02	PROGRAM PENGELOLAAN PENDIDIKAN	-	-			-	70.500.000,00						-	70.500.000,00		



NO	KODE	URUSAN / BIDANG URUSAN / PROGRAM / KEGIATAN / SUB KEGIATAN	INDIKATOR PROGRAM / KEGIATAN / SUB KEGIATAN	TARGET AKHIR PERIODE RENSTRA OPD	REALISASI CAPAIAN RENJA OPD TAHUN 2022	PRAKIRAAN CAPAIAN TARGET RENJA OPD TAHUN 2023	CAPAIAN KINERJA DAN KERANGKA PENDANAAN						KELOMPOK SASARAN	PRAKIRAAN MAJU RENCANA TAHUN 2025		PERANGKAT DAERAH PENANGGUNG JAWAB
							TARGET 2024	PAGU INDIKATIF (Rp)	LOKASI	SUMBER DANA	PRIORITAS			TARGET	PAGU INDIKATIF (Rp)	
											NASIONAL	DAERAH				
1	2	3	4	5	6	7	8	9	10	11	12	13	14	15	16	17
	1.01.02.2.01	Pengelolaan Pendidikan Sekolah Dasar	-	-			-	70.500.000,00			-	Meningkatkan kualitas Sumberdaya Manusia 3. Pemantapan Kualitas Sumber Daya Manusia Yang Unggul Dan Berdaya Saing	-	-	70.500.000,00	SD NEGERI 2 PUJOKERTO NPSN. 10802542
	1.01.02.2.01.0029	Pengelolaan Dana BOS Sekolah Dasar														
			Jumlah Sekolah Dasar yang Mengelola Dana BOS				1 Satuan Pendidikan	70.500.000,00	Kab. Lampung Tengah, Semua Kecamatan, Semua Kel/Desa	DAK NON FISIK-BOS REGULER	-	Meningkatkan kualitas Sumberdaya Manusia 3. Pemantapan Kualitas Sumber Daya Manusia Yang Unggul Dan Berdaya Saing	-		70.500.000,00	SD NEGERI 2 PUJOKERTO NPSN. 10802542
		<b>SD NEGERI 2 PURWOADI NPSN. 10802539</b>						<b>82.720.000,00</b>							<b>82.720.000,00</b>	
	<b>1</b>	<b>URUSAN PEMERINTAHAN WAJIB YANG BERKAITAN DENGAN PELAYANAN DASAR</b>						<b>82.720.000,00</b>							<b>82.720.000,00</b>	
	<b>1.01</b>	<b>URUSAN PEMERINTAHAN BIDANG PENDIDIKAN</b>						<b>82.720.000,00</b>							<b>82.720.000,00</b>	
1.	<b>1.01.02</b>	<b>PROGRAM PENGELOLAAN PENDIDIKAN</b>	-	-			-	<b>82.720.000,00</b>						-	<b>82.720.000,00</b>	
	1.01.02.2.01	Pengelolaan Pendidikan Sekolah Dasar	-	-			-	82.720.000,00			-	Meningkatkan kualitas Sumberdaya Manusia 3. Pemantapan Kualitas Sumber Daya Manusia Yang Unggul Dan Berdaya Saing	-	-	82.720.000,00	SD NEGERI 2 PURWOADI NPSN. 10802539
	1.01.02.2.01.0029	Pengelolaan Dana BOS Sekolah Dasar														

NO	KODE	URUSAN / BIDANG URUSAN / PROGRAM / KEGIATAN / SUB KEGIATAN	INDIKATOR PROGRAM / KEGIATAN / SUB KEGIATAN	TARGET AKHIR PERIODE RENSTRA OPD	REALISASI CAPAIAN RENJA OPD TAHUN 2022	PRAKIRAAN CAPAIAN TARGET RENJA OPD TAHUN 2023	CAPAIAN KINERJA DAN KERANGKA PENDANAAN					KELOMPOK SASARAN	PRAKIRAAN MAJU RENCANA TAHUN 2025		PERANGKAT DAERAH PENANGGUNG JAWAB	
							TARGET 2024	PAGU INDIKATIF (Rp)	LOKASI	SUMBER DANA	PRIORITAS		TARGET	PAGU INDIKATIF (Rp)		
											NASIONAL					DAERAH
1	2	3	4	5	6	7	8	9	10	11	12	13	14	15	16	17
			<i>Jumlah Sekolah Dasar yang Mengelola Dana BOS</i>				1 Satuan Pendidikan	82.720.000,00	Kab. Lampung Tengah, Semua Kecamatan, Semua Kel/Desa	DAK NON FISIK-BOS REGULER	-	Meningkatkan kualitas Sumberdaya Manusia 3. Pemantapan Kualitas Sumber Daya Manusia Yang Unggul Dan Berdaya Saing	-		82.720.000,00	SD NEGERI 2 PURWOODADI NPSN. 10802539
<b>SD NEGERI 2 PURWODADI KEC TRIMURJO NPSN. 10802538</b>								<b>85.540.000,00</b>						<b>85.540.000,00</b>		
	<b>1</b>	<b>URUSAN PEMERINTAHAN WAJIB YANG BERKAITAN DENGAN PELAYANAN DASAR</b>						<b>85.540.000,00</b>							<b>85.540.000,00</b>	
	<b>1.01</b>	<b>URUSAN PEMERINTAHAN BIDANG PENDIDIKAN</b>						<b>85.540.000,00</b>							<b>85.540.000,00</b>	
1.	1.01.02	PROGRAM PENGELOLAAN PENDIDIKAN	-	-			-	85.540.000,00						-	85.540.000,00	
	1.01.02.2.01	Pengelolaan Pendidikan Sekolah Dasar	-	-			-	85.540.000,00			-	Meningkatkan kualitas Sumberdaya Manusia 3. Pemantapan Kualitas Sumber Daya Manusia Yang Unggul Dan Berdaya Saing	-	-	85.540.000,00	SD NEGERI 2 PURWODADI KEC TRIMURJO NPSN. 10802538
	1.01.02.2.01.0029	Pengelolaan Dana BOS Sekolah Dasar														
			<i>Jumlah Sekolah Dasar yang Mengelola Dana BOS</i>				1 Satuan Pendidikan	85.540.000,00	Kab. Lampung Tengah, Semua Kecamatan, Semua Kel/Desa	DAK NON FISIK-BOS REGULER	-	Meningkatkan kualitas Sumberdaya Manusia 3. Pemantapan Kualitas Sumber Daya Manusia Yang Unggul Dan Berdaya Saing	-		85.540.000,00	SD NEGERI 2 PURWODADI KEC TRIMURJO NPSN. 10802538
<b>SD NEGERI 2 TEMPURAN NPSN. 10801663</b>								<b>75.200.000,00</b>						<b>75.200.000,00</b>		

NO	KODE	URUSAN / BIDANG URUSAN / PROGRAM / KEGIATAN / SUB KEGIATAN	INDIKATOR PROGRAM / KEGIATAN / SUB KEGIATAN	TARGET AKHIR PERIODE RENSTRA OPD	REALISASI CAPAIAN RENJA OPD TAHUN 2022	PRAKIRAAN CAPAIAN TARGET RENJA OPD TAHUN 2023	CAPAIAN KINERJA DAN KERANGKA PENDANAAN						KELOMPOK SASARAN	PRAKIRAAN MAJU RENCANA TAHUN 2025		PERANGKAT DAERAH PENANGGUNG JAWAB	
							TARGET 2024	PAGU INDIKATIF (Rp)	LOKASI	SUMBER DANA	PRIORITAS			TARGET	PAGU INDIKATIF (Rp)		
											NASIONAL	DAERAH					
1	2	3	4	5	6	7	8	9	10	11	12	13	14	15	16	17	
	1	URUSAN PEMERINTAHAN WAJIB YANG BERKAITAN DENGAN PELAYANAN DASAR						75.200.000,00							75.200.000,00		
	1.01	URUSAN PEMERINTAHAN BIDANG PENDIDIKAN						75.200.000,00							75.200.000,00		
1.	1.01.02	PROGRAM PENGELOLAAN PENDIDIKAN	-	-			-	75.200.000,00						-	75.200.000,00		
	1.01.02.2.01	Pengelolaan Pendidikan Sekolah Dasar	-	-			-	75.200.000,00			-	Meningkatkan kualitas Sumberdaya Manusia 3. Pemantapan Kualitas Sumber Daya Manusia Yang Unggul Dan Berdaya Saing	-	-	75.200.000,00	SD NEGERI 2 TEMPURAN NPSN. 10801663	
	1.01.02.2.01.0029	Pengelolaan Dana BOS Sekolah Dasar															
			Jumlah Sekolah Dasar yang Mengelola Dana BOS				1 Satuan Pendidikan	75.200.000,00	Kab. Lampung Tengah, Semua Kecamatan, Semua Kel/Desa	DAK NON FISIK-BOS REGULER	-	Meningkatkan kualitas Sumberdaya Manusia 3. Pemantapan Kualitas Sumber Daya Manusia Yang Unggul Dan Berdaya Saing	-		75.200.000,00	SD NEGERI 2 TEMPURAN NPSN. 10801663	
		SD NEGERI 2 TRIMURJO NPSN. 10801676							163.560.000,00							163.560.000,00	
	1	URUSAN PEMERINTAHAN WAJIB YANG BERKAITAN DENGAN PELAYANAN DASAR						163.560.000,00							163.560.000,00		
	1.01	URUSAN PEMERINTAHAN BIDANG PENDIDIKAN						163.560.000,00							163.560.000,00		
1.	1.01.02	PROGRAM PENGELOLAAN PENDIDIKAN	-	-			-	163.560.000,00						-	163.560.000,00		

NO	KODE	URUSAN / BIDANG URUSAN / PROGRAM / KEGIATAN / SUB KEGIATAN	INDIKATOR PROGRAM / KEGIATAN / SUB KEGIATAN	TARGET AKHIR PERIODE RENSTRA OPD	REALISASI CAPAIAN RENJA OPD TAHUN 2022	PRAKIRAAN CAPAIAN TARGET RENJA OPD TAHUN 2023	CAPAIAN KINERJA DAN KERANGKA PENDANAAN						KELOMPOK SASARAN	PRAKIRAAN MAJU RENCANA TAHUN 2025		PERANGKAT DAERAH PENANGGUNG JAWAB
							TARGET 2024	PAGU INDIKATIF (Rp)	LOKASI	SUMBER DANA	PRIORITAS			TARGET	PAGU INDIKATIF (Rp)	
											NASIONAL	DAERAH				
1	2	3	4	5	6	7	8	9	10	11	12	13	14	15	16	17
	1.01.02.2.01	Pengelolaan Pendidikan Sekolah Dasar	-	-			-	163.560.000,00			-	Meningkatkan kualitas Sumberdaya Manusia 3. Pemantapan Kualitas Sumber Daya Manusia Yang Unggul Dan Berdaya Saing	-	-	163.560.000,00	SD NEGERI 2 TRIMURJO NPSN. 10801676
	1.01.02.2.01.0029	Pengelolaan Dana BOS Sekolah Dasar														
			Jumlah Sekolah Dasar yang Mengelola Dana BOS				0 Satuan Pendidikan	163.560.000,00	Kab. Lampung Tengah, Semua Kecamatan, Semua Kel/Desa	DAK NON FISIK-BOS REGULER	-	Meningkatkan kualitas Sumberdaya Manusia 3. Pemantapan Kualitas Sumber Daya Manusia Yang Unggul Dan Berdaya Saing	-		163.560.000,00	SD NEGERI 2 TRIMURJO NPSN. 10801676
		<b>SD NEGERI 2 UNTORO NPSN. 10801675</b>						<b>0,00</b>							<b>54.520.000,00</b>	
	<b>1</b>	<b>URUSAN PEMERINTAHAN WAJIB YANG BERKAITAN DENGAN PELAYANAN DASAR</b>						<b>0,00</b>							<b>54.520.000,00</b>	
	<b>1.01</b>	<b>URUSAN PEMERINTAHAN BIDANG PENDIDIKAN</b>						<b>0,00</b>							<b>54.520.000,00</b>	
1.	<b>1.01.02</b>	<b>PROGRAM PENGELOLAAN PENDIDIKAN</b>	-	-			-	<b>0,00</b>						-	<b>54.520.000,00</b>	
	1.01.02.2.01	Pengelolaan Pendidikan Sekolah Dasar	-	-			-	0,00			-	Meningkatkan kualitas Sumberdaya Manusia 3. Pemantapan Kualitas Sumber Daya Manusia Yang Unggul Dan Berdaya Saing	-	-	54.520.000,00	SD NEGERI 2 UNTORO NPSN. 10801675
	1.01.02.2.01.0029	Pengelolaan Dana BOS Sekolah Dasar														

NO	KODE	URUSAN / BIDANG URUSAN / PROGRAM / KEGIATAN / SUB KEGIATAN	INDIKATOR PROGRAM / KEGIATAN / SUB KEGIATAN	TARGET AKHIR PERIODE RENSTRA OPD	REALISASI CAPAIAN RENJA OPD TAHUN 2022	PRAKIRAAN CAPAIAN TARGET RENJA OPD TAHUN 2023	CAPAIAN KINERJA DAN KERANGKA PENDANAAN						KELOMPOK SASARAN	PRAKIRAAN MAJU RENCANA TAHUN 2025		PERANGKAT DAERAH PENANGGUNG JAWAB
							TARGET 2024	PAGU INDIKATIF (Rp)	LOKASI	SUMBER DANA	PRIORITAS			TARGET	PAGU INDIKATIF (Rp)	
											NASIONAL	DAERAH				
1	2	3	4	5	6	7	8	9	10	11	12	13	14	15	16	17
			<i>Jumlah Sekolah Dasar yang Mengelola Dana BOS</i>				1 Satuan Pendidikan	0,00	Kab. Lampung Tengah, Semua Kecamatan, Semua Kel/Desa	DAK NON FISIK-BOS REGULER	-	Meningkatkan kualitas Sumberdaya Manusia 3. Pemantapan Kualitas Sumber Daya Manusia Yang Unggul Dan Berdaya Saing	-		54.520.000,00	SD NEGERI 2 UNTORO NPSN. 10801675
<b>SD NEGERI 3 ADIPURO NPSN. 10801667</b>								<b>0,00</b>							<b>240.640.000,00</b>	
<b>1</b>		<b>URUSAN PEMERINTAHAN WAJIB YANG BERKAITAN DENGAN PELAYANAN DASAR</b>						<b>0,00</b>							<b>240.640.000,00</b>	
	<b>1.01</b>	<b>URUSAN PEMERINTAHAN BIDANG PENDIDIKAN</b>						<b>0,00</b>							<b>240.640.000,00</b>	
1.	1.01.02	PROGRAM PENGELOLAAN PENDIDIKAN	-	-			-	0,00						-	240.640.000,00	
	1.01.02.2.01	Pengelolaan Pendidikan Sekolah Dasar	-	-			-	0,00			-	Meningkatkan kualitas Sumberdaya Manusia 3. Pemantapan Kualitas Sumber Daya Manusia Yang Unggul Dan Berdaya Saing	-	-	240.640.000,00	SD NEGERI 3 ADIPURO NPSN. 10801667
	1.01.02.2.01.0029	Pengelolaan Dana BOS Sekolah Dasar														
			<i>Jumlah Sekolah Dasar yang Mengelola Dana BOS</i>				1 Satuan Pendidikan	0,00	Kab. Lampung Tengah, Semua Kecamatan, Semua Kel/Desa	DAK NON FISIK-BOS REGULER	-	Meningkatkan kualitas Sumberdaya Manusia 3. Pemantapan Kualitas Sumber Daya Manusia Yang Unggul Dan Berdaya Saing	-		240.640.000,00	SD NEGERI 3 ADIPURO NPSN. 10801667
<b>SD NEGERI 3 DEPOKREJO NPSN. 10801792</b>								<b>0,00</b>							<b>41.360.000,00</b>	

NO	KODE	URUSAN / BIDANG URUSAN / PROGRAM / KEGIATAN / SUB KEGIATAN	INDIKATOR PROGRAM / KEGIATAN / SUB KEGIATAN	TARGET AKHIR PERIODE RENSTRA OPD	REALISASI CAPAIAN RENJA OPD TAHUN 2022	PRAKIRAAN CAPAIAN TARGET RENJA OPD TAHUN 2023	CAPAIAN KINERJA DAN KERANGKA PENDANAAN						KELOMPOK SASARAN	PRAKIRAAN MAJU RENCANA TAHUN 2025		PERANGKAT DAERAH PENANGGUNG JAWAB	
							TARGET 2024	PAGU INDIKATIF (Rp)	LOKASI	SUMBER DANA	PRIORITAS			TARGET	PAGU INDIKATIF (Rp)		
											NASIONAL	DAERAH					
1	2	3	4	5	6	7	8	9	10	11	12	13	14	15	16	17	
	1	URUSAN PEMERINTAHAN WAJIB YANG BERKAITAN DENGAN PELAYANAN DASAR						0,00							41.360.000,00		
	1.01	URUSAN PEMERINTAHAN BIDANG PENDIDIKAN						0,00							41.360.000,00		
1.	1.01.02	PROGRAM PENGELOLAAN PENDIDIKAN	-	-			-	0,00						-	41.360.000,00		
	1.01.02.2.01	Pengelolaan Pendidikan Sekolah Dasar	-	-			-	0,00			-	Meningkatkan kualitas Sumberdaya Manusia 3. Pemantapan Kualitas Sumber Daya Manusia Yang Unggul Dan Berdaya Saing	-	-	41.360.000,00	SD NEGERI 3 DEPOKREJO NPSN. 10801792	
	1.01.02.2.01.0029	Pengelolaan Dana BOS Sekolah Dasar															
			Jumlah Sekolah Dasar yang Mengelola Dana BOS				1 Satuan Pendidikan	0,00	Kab. Lampung Tengah, Semua Kecamatan, Semua Kel/Desa	DAK NON FISIK-BOS REGULER	-	Meningkatkan kualitas Sumberdaya Manusia 3. Pemantapan Kualitas Sumber Daya Manusia Yang Unggul Dan Berdaya Saing	-		41.360.000,00	SD NEGERI 3 DEPOKREJO NPSN. 10801792	
		SD NEGERI 3 LIMAN BENAWI NPSN. 10801728							0,00							61.100.000,00	
	1	URUSAN PEMERINTAHAN WAJIB YANG BERKAITAN DENGAN PELAYANAN DASAR						0,00							61.100.000,00		
	1.01	URUSAN PEMERINTAHAN BIDANG PENDIDIKAN						0,00							61.100.000,00		
1.	1.01.02	PROGRAM PENGELOLAAN PENDIDIKAN	-	-			-	0,00						-	61.100.000,00		

NO	KODE	URUSAN / BIDANG URUSAN / PROGRAM / KEGIATAN / SUB KEGIATAN	INDIKATOR PROGRAM / KEGIATAN / SUB KEGIATAN	TARGET AKHIR PERIODE RENSTRA OPD	REALISASI CAPAIAN RENJA OPD TAHUN 2022	PRAKIRAAN CAPAIAN TARGET RENJA OPD TAHUN 2023	CAPAIAN KINERJA DAN KERANGKA PENDANAAN						KELOMPOK SASARAN	PRAKIRAAN MAJU RENCANA TAHUN 2025		PERANGKAT DAERAH PENANGGUNG JAWAB	
							TARGET 2024	PAGU INDIKATIF (Rp)	LOKASI	SUMBER DANA	PRIORITAS			TARGET	PAGU INDIKATIF (Rp)		
											NASIONAL	DAERAH					
1	2	3	4	5	6	7	8	9	10	11	12	13	14	15	16	17	
	1.01.02.2.01	Pengelolaan Pendidikan Sekolah Dasar	-	-			-	0,00			-	Meningkatkan kualitas Sumberdaya Manusia 3. Pemantapan Kualitas Sumber Daya Manusia Yang Unggul Dan Berdaya Saing	-	-	61.100.000,00	SD NEGERI 3 LIMAN BENAWI NPSN. 10801728	
	1.01.02.2.01.0029	Pengelolaan Dana BOS Sekolah Dasar															
			Jumlah Sekolah Dasar yang Mengelola Dana BOS				1 Satuan Pendidikan	0,00	Kab. Lampung Tengah, Semua Kecamatan, Semua Kel/Desa	DAK NON FISIK-BOS REGULER	-	Meningkatkan kualitas Sumberdaya Manusia 3. Pemantapan Kualitas Sumber Daya Manusia Yang Unggul Dan Berdaya Saing	-		61.100.000,00	SD NEGERI 3 LIMAN BENAWI NPSN. 10801728	
		<b>SD NEGERI 3 NOTOHARJO NPSN. 10801738</b>							<b>118.440.000,00</b>							<b>118.440.000,00</b>	
	<b>1</b>	<b>URUSAN PEMERINTAHAN WAJIB YANG BERKAITAN DENGAN PELAYANAN DASAR</b>						<b>118.440.000,00</b>							<b>118.440.000,00</b>		
	<b>1.01</b>	<b>URUSAN PEMERINTAHAN BIDANG PENDIDIKAN</b>						<b>118.440.000,00</b>							<b>118.440.000,00</b>		
1.	<b>1.01.02</b>	<b>PROGRAM PENGELOLAAN PENDIDIKAN</b>	-	-			-	<b>118.440.000,00</b>						-	<b>118.440.000,00</b>		
	1.01.02.2.01	Pengelolaan Pendidikan Sekolah Dasar	-	-			-	118.440.000,00			-	Meningkatkan kualitas Sumberdaya Manusia 3. Pemantapan Kualitas Sumber Daya Manusia Yang Unggul Dan Berdaya Saing	-	-	118.440.000,00	SD NEGERI 3 NOTOHARJO NPSN. 10801738	
	1.01.02.2.01.0029	Pengelolaan Dana BOS Sekolah Dasar															

NO	KODE	URUSAN / BIDANG URUSAN / PROGRAM / KEGIATAN / SUB KEGIATAN	INDIKATOR PROGRAM / KEGIATAN / SUB KEGIATAN	TARGET AKHIR PERIODE RENSTRA OPD	REALISASI CAPAIAN RENJA OPD TAHUN 2022	PRAKIRAAN CAPAIAN TARGET RENJA OPD TAHUN 2023	CAPAIAN KINERJA DAN KERANGKA PENDANAAN						KELOMPOK SASARAN	PRAKIRAAN MAJU RENCANA TAHUN 2025		PERANGKAT DAERAH PENANGGUNG JAWAB
							TARGET 2024	PAGU INDIKATIF (Rp)	LOKASI	SUMBER DANA	PRIORITAS			TARGET	PAGU INDIKATIF (Rp)	
											NASIONAL	DAERAH				
1	2	3	4	5	6	7	8	9	10	11	12	13	14	15	16	17
			<i>Jumlah Sekolah Dasar yang Mengelola Dana BOS</i>				1 Satuan Pendidikan	118.440.000,00	Kab. Lampung Tengah, Semua Kecamatan, Semua Kel/Desa	DAK NON FISIK-BOS REGULER	-	Meningkatkan kualitas Sumberdaya Manusia 3. Pemantapan Kualitas Sumber Daya Manusia Yang Unggul Dan Berdaya Saing	-		118.440.000,00	SD NEGERI 3 NOTOHARJO NPSN. 10801738
<b>SD NEGERI 3 PURWODADI TRIMURJO NPSN. 10810466</b>								<b>77.080.000,00</b>							<b>77.080.000,00</b>	
	<b>1</b>	<b>URUSAN PEMERINTAHAN WAJIB YANG BERKAITAN DENGAN PELAYANAN DASAR</b>						<b>77.080.000,00</b>							<b>77.080.000,00</b>	
	<b>1.01</b>	<b>URUSAN PEMERINTAHAN BIDANG PENDIDIKAN</b>						<b>77.080.000,00</b>							<b>77.080.000,00</b>	
1.	<b>1.01.02</b>	<b>PROGRAM PENGELOLAAN PENDIDIKAN</b>	-	-			-	<b>77.080.000,00</b>						-	<b>77.080.000,00</b>	
	1.01.02.2.01	Pengelolaan Pendidikan Sekolah Dasar	<i>Persentase APM SD</i>	-			1 persen	77.080.000,00			Meningkatkan Sumber Daya Manusia Yang Berkualitas Dan Berdaya Saing	Meningkatkan kualitas Sumberdaya Manusia 2. Pengembangan Potensi Ekonomi Unggulan Dan Investasi Daerah Melalui Ekonomi Kerakyatan	SD NEGERI 3 PURWODADI TRIMURJO	-	77.080.000,00	SD NEGERI 3 PURWODADI TRIMURJO NPSN. 10810466
	1.01.02.2.01.0029	Pengelolaan Dana BOS Sekolah Dasar														
			<i>Jumlah Sekolah Dasar yang Mengelola Dana BOS</i>				1 Satuan Pendidikan	77.080.000,00	Kab. Lampung Tengah, Semua Kecamatan, Semua Kel/Desa	DAK NON FISIK-BOS REGULER	Meningkatkan Sumber Daya Manusia Yang Berkualitas Dan Berdaya Saing	Meningkatkan kualitas Sumberdaya Manusia 2. Pengembangan Potensi Ekonomi Unggulan Dan Investasi Daerah Melalui Ekonomi Kerakyatan	SD NEGERI 3 PURWODADI TRIMURJO		77.080.000,00	SD NEGERI 3 PURWODADI TRIMURJO NPSN. 10810466
<b>SD NEGERI 3 SIMBARWARINGIN NPSN. 10801541</b>								<b>181.300.000,00</b>							<b>181.300.000,00</b>	



NO	KODE	URUSAN / BIDANG URUSAN / PROGRAM / KEGIATAN / SUB KEGIATAN	INDIKATOR PROGRAM / KEGIATAN / SUB KEGIATAN	TARGET AKHIR PERIODE RENSTRA OPD	REALISASI CAPAIAN RENJA OPD TAHUN 2022	PRAKIRAAN CAPAIAN TARGET RENJA OPD TAHUN 2023	CAPAIAN KINERJA DAN KERANGKA PENDANAAN						KELOMPOK SASARAN	PRAKIRAAN MAJU RENCANA TAHUN 2025		PERANGKAT DAERAH PENANGGUNG JAWAB	
							TARGET 2024	PAGU INDIKATIF (Rp)	LOKASI	SUMBER DANA	PRIORITAS			TARGET	PAGU INDIKATIF (Rp)		
											NASIONAL	DAERAH					
1	2	3	4	5	6	7	8	9	10	11	12	13	14	15	16	17	
	1	URUSAN PEMERINTAHAN WAJIB YANG BERKAITAN DENGAN PELAYANAN DASAR						181.300.000,00							181.300.000,00		
	1.01	URUSAN PEMERINTAHAN BIDANG PENDIDIKAN						181.300.000,00							181.300.000,00		
1.	1.01.02	PROGRAM PENGELOLAAN PENDIDIKAN	-	-			-	181.300.000,00						-	181.300.000,00		
	1.01.02.2.01	Pengelolaan Pendidikan Sekolah Dasar	-	-			-	181.300.000,00			-	Meningkatkan kualitas Sumberdaya Manusia 3. Pemantapan Kualitas Sumber Daya Manusia Yang Unggul Dan Berdaya Saing	-	-	181.300.000,00	SD NEGERI 3 SIMBARWARINGIN NPSN. 10801541	
	1.01.02.2.01.0029	Pengelolaan Dana BOS Sekolah Dasar															
			Jumlah Sekolah Dasar yang Mengelola Dana BOS				1 Satuan Pendidikan	181.300.000,00	Kab. Lampung Tengah, Semua Kecamatan, Semua Kel/Desa	DAK NON FISIK-BOS REGULER, DAK NON FISIK-BOS KINERJA	-	Meningkatkan kualitas Sumberdaya Manusia 3. Pemantapan Kualitas Sumber Daya Manusia Yang Unggul Dan Berdaya Saing	-		181.300.000,00	SD NEGERI 3 SIMBARWARINGIN NPSN. 10801541	
		SD NEGERI 3 TEMPURAN NPSN. 10801554							0,00							64.860.000,00	
	1	URUSAN PEMERINTAHAN WAJIB YANG BERKAITAN DENGAN PELAYANAN DASAR						0,00							64.860.000,00		
	1.01	URUSAN PEMERINTAHAN BIDANG PENDIDIKAN						0,00							64.860.000,00		
1.	1.01.02	PROGRAM PENGELOLAAN PENDIDIKAN	-	-			-	0,00						-	64.860.000,00		

NO	KODE	URUSAN / BIDANG URUSAN / PROGRAM / KEGIATAN / SUB KEGIATAN	INDIKATOR PROGRAM / KEGIATAN / SUB KEGIATAN	TARGET AKHIR PERIODE RENSTRA OPD	REALISASI CAPAIAN RENJA OPD TAHUN 2022	PRAKIRAAN CAPAIAN TARGET RENJA OPD TAHUN 2023	CAPAIAN KINERJA DAN KERANGKA PENDANAAN						KELOMPOK SASARAN	PRAKIRAAN MAJU RENCANA TAHUN 2025		PERANGKAT DAERAH PENANGGUNG JAWAB	
							TARGET 2024	PAGU INDIKATIF (Rp)	LOKASI	SUMBER DANA	PRIORITAS			TARGET	PAGU INDIKATIF (Rp)		
											NASIONAL	DAERAH					
1	2	3	4	5	6	7	8	9	10	11	12	13	14	15	16	17	
	1.01.02.2.01	Pengelolaan Pendidikan Sekolah Dasar	SD NEGERI 3 TEMPURAN NPSN. 10801554	-			99,29 persen	0,00			-	Meningkatkan investasi dan nilai tambah produk unggulan 3. Pemantauan Kualitas Sumber Daya Manusia Yang Unggul Dan Berdaya Saing	SD NEGERI 3 TEMPURAN NPSN. 10801554	-	64.860.000,00	SD NEGERI 3 TEMPURAN NPSN. 10801554	
	1.01.02.2.01.0029	Pengelolaan Dana BOS Sekolah Dasar															
			Jumlah Sekolah Dasar yang Mengelola Dana BOS				1 Satuan Pendidikan	0,00	Kab. Lampung Tengah, Semua Kecamatan, Semua Kel/Desa	DAK NON FISIK-BOS REGULER	-	Meningkatkan investasi dan nilai tambah produk unggulan 3. Pemantauan Kualitas Sumber Daya Manusia Yang Unggul Dan Berdaya Saing	SD NEGERI 3 TEMPURAN NPSN. 10801554		64.860.000,00	SD NEGERI 3 TEMPURAN NPSN. 10801554	
		SD NEGERI 3 TRIMURJO NPSN. 10801512							46.060.000,00							46.060.000,00	
	1	URUSAN PEMERINTAHAN WAJIB YANG BERKAITAN DENGAN PELAYANAN DASAR						46.060.000,00							46.060.000,00		
	1.01	URUSAN PEMERINTAHAN BIDANG PENDIDIKAN						46.060.000,00							46.060.000,00		
1.	1.01.02	PROGRAM PENGELOLAAN PENDIDIKAN		-			-	46.060.000,00						-	46.060.000,00		
	1.01.02.2.01	Pengelolaan Pendidikan Sekolah Dasar	-	-			-	46.060.000,00			-	Meningkatkan kualitas Sumberdaya Manusia 3. Pemantauan Kualitas Sumber Daya Manusia Yang Unggul Dan Berdaya Saing	-	-	46.060.000,00	SD NEGERI 3 TRIMURJO NPSN. 10801512	
	1.01.02.2.01.0029	Pengelolaan Dana BOS Sekolah Dasar															

NO	KODE	URUSAN / BIDANG URUSAN / PROGRAM / KEGIATAN / SUB KEGIATAN	INDIKATOR PROGRAM / KEGIATAN / SUB KEGIATAN	TARGET AKHIR PERIODE RENSTRA OPD	REALISASI CAPAIAN RENJA OPD TAHUN 2022	PRAKIRAAN CAPAIAN TARGET RENJA OPD TAHUN 2023	CAPAIAN KINERJA DAN KERANGKA PENDANAAN					KELOMPOK SASARAN	PRAKIRAAN MAJU RENCANA TAHUN 2025		PERANGKAT DAERAH PENANGGUNG JAWAB	
							TARGET 2024	PAGU INDIKATIF (Rp)	LOKASI	SUMBER DANA	PRIORITAS		TARGET	PAGU INDIKATIF (Rp)		
											NASIONAL					DAERAH
1	2	3	4	5	6	7	8	9	10	11	12	13	14	15	16	17
			<i>Jumlah Sekolah Dasar yang Mengelola Dana BOS</i>				1 Satuan Pendidikan	46.060.000,00	Kab. Lampung Tengah, Semua Kecamatan, Semua Kel/Desa	DAK NON FISIK-BOS REGULER	-	Meningkatkan kualitas Sumberdaya Manusia 3. Pemantapan Kualitas Sumber Daya Manusia Yang Unggul Dan Berdaya Saing	-		46.060.000,00	SD NEGERI 3 TRIMURJO NPSN. 10801512
<b>SD NEGERI 4 ADIPURO NPSN. 10801507</b>								<b>0,00</b>						<b>107.160.000,00</b>		
<b>1</b>		<b>URUSAN PEMERINTAHAN WAJIB YANG BERKAITAN DENGAN PELAYANAN DASAR</b>						<b>0,00</b>							<b>107.160.000,00</b>	
	<b>1.01</b>	<b>URUSAN PEMERINTAHAN BIDANG PENDIDIKAN</b>						<b>0,00</b>							<b>107.160.000,00</b>	
1.	1.01.02	PROGRAM PENGELOLAAN PENDIDIKAN	-	-			-	0,00						-	107.160.000,00	
	1.01.02.2.01	Pengelolaan Pendidikan Sekolah Dasar	-	-			-	0,00			-	Meningkatkan kualitas Sumberdaya Manusia 3. Pemantapan Kualitas Sumber Daya Manusia Yang Unggul Dan Berdaya Saing	-	-	107.160.000,00	SD NEGERI 4 ADIPURO NPSN. 10801507
	1.01.02.2.01.0029	Pengelolaan Dana BOS Sekolah Dasar														
			<i>Jumlah Sekolah Dasar yang Mengelola Dana BOS</i>				1 Satuan Pendidikan	0,00	Kab. Lampung Tengah, Semua Kecamatan, Semua Kel/Desa	DAK NON FISIK-BOS REGULER	-	Meningkatkan kualitas Sumberdaya Manusia 3. Pemantapan Kualitas Sumber Daya Manusia Yang Unggul Dan Berdaya Saing	-		107.160.000,00	SD NEGERI 4 ADIPURO NPSN. 10801507
<b>SD NEGERI 4 DEPOK REJO NPSN. 10801505</b>								<b>57.340.000,00</b>						<b>57.340.000,00</b>		

NO	KODE	URUSAN / BIDANG URUSAN / PROGRAM / KEGIATAN / SUB KEGIATAN	INDIKATOR PROGRAM / KEGIATAN / SUB KEGIATAN	TARGET AKHIR PERIODE RENSTRA OPD	REALISASI CAPAIAN RENJA OPD TAHUN 2022	PRAKIRAAN CAPAIAN TARGET RENJA OPD TAHUN 2023	CAPAIAN KINERJA DAN KERANGKA PENDANAAN						KELOMPOK SASARAN	PRAKIRAAN MAJU RENCANA TAHUN 2025		PERANGKAT DAERAH PENANGGUNG JAWAB	
							TARGET 2024	PAGU INDIKATIF (Rp)	LOKASI	SUMBER DANA	PRIORITAS			TARGET	PAGU INDIKATIF (Rp)		
											NASIONAL	DAERAH					
1	2	3	4	5	6	7	8	9	10	11	12	13	14	15	16	17	
	1	URUSAN PEMERINTAHAN WAJIB YANG BERKAITAN DENGAN PELAYANAN DASAR						57.340.000,00							57.340.000,00		
	1.01	URUSAN PEMERINTAHAN BIDANG PENDIDIKAN						57.340.000,00							57.340.000,00		
1.	1.01.02	PROGRAM PENGELOLAAN PENDIDIKAN	-	-			-	57.340.000,00						-	57.340.000,00		
	1.01.02.2.01	Pengelolaan Pendidikan Sekolah Dasar	-	-			-	57.340.000,00			-	Meningkatkan kualitas Sumberdaya Manusia 3. Pemantapan Kualitas Sumber Daya Manusia Yang Unggul Dan Berdaya Saing		-	57.340.000,00	SD NEGERI 4 DEPOK REJO NPSN. 10801505	
	1.01.02.2.01.0029	Pengelolaan Dana BOS Sekolah Dasar															
			Jumlah Sekolah Dasar yang Mengelola Dana BOS				1 Satuan Pendidikan	57.340.000,00	Kab. Lampung Tengah, Semua Kecamatan, Semua Kel/Desa	DAK NON FISIK-BOS REGULER	-	Meningkatkan kualitas Sumberdaya Manusia 3. Pemantapan Kualitas Sumber Daya Manusia Yang Unggul Dan Berdaya Saing			57.340.000,00	SD NEGERI 4 DEPOK REJO NPSN. 10801505	
		SD NEGERI 4 SIMBARWARINGIN NPSN. 10801620						130.660.000,00								130.660.000,00	
	1	URUSAN PEMERINTAHAN WAJIB YANG BERKAITAN DENGAN PELAYANAN DASAR						130.660.000,00							130.660.000,00		
	1.01	URUSAN PEMERINTAHAN BIDANG PENDIDIKAN						130.660.000,00							130.660.000,00		
1.	1.01.02	PROGRAM PENGELOLAAN PENDIDIKAN	-	-			-	130.660.000,00						-	130.660.000,00		

NO	KODE	URUSAN / BIDANG URUSAN / PROGRAM / KEGIATAN / SUB KEGIATAN	INDIKATOR PROGRAM / KEGIATAN / SUB KEGIATAN	TARGET AKHIR PERIODE RENSTRA OPD	REALISASI CAPAIAN RENJA OPD TAHUN 2022	PRAKIRAAN CAPAIAN TARGET RENJA OPD TAHUN 2023	CAPAIAN KINERJA DAN KERANGKA PENDANAAN						KELOMPOK SASARAN	PRAKIRAAN MAJU RENCANA TAHUN 2025		PERANGKAT DAERAH PENANGGUNG JAWAB
							TARGET 2024	PAGU INDIKATIF (Rp)	LOKASI	SUMBER DANA	PRIORITAS			TARGET	PAGU INDIKATIF (Rp)	
											NASIONAL	DAERAH				
1	2	3	4	5	6	7	8	9	10	11	12	13	14	15	16	17
	1.01.02.2.01	Pengelolaan Pendidikan Sekolah Dasar	-	-			-	130.660.000,00			-	Meningkatkan kualitas Sumberdaya Manusia 3. Pemantapan Kualitas Sumber Daya Manusia Yang Unggul Dan Berdaya Saing	-	-	130.660.000,00	SD NEGERI 4 SIMBARWARINGIN NPSN. 10801620
	1.01.02.2.01.0029	Pengelolaan Dana BOS Sekolah Dasar														
			<i>Jumlah Sekolah Dasar yang Mengelola Dana BOS</i>				1 Satuan Pendidikan	130.660.000,00	Kab. Lampung Tengah, Semua Kecamatan, Semua Kel/Desa	DAK NON FISIK-BOS REGULER	-	Meningkatkan kualitas Sumberdaya Manusia 3. Pemantapan Kualitas Sumber Daya Manusia Yang Unggul Dan Berdaya Saing	-		130.660.000,00	SD NEGERI 4 SIMBARWARINGIN NPSN. 10801620
		<b>SD NEGERI 4 TEMPURAN NPSN. 10801612</b>						<b>40.420.000,00</b>							<b>40.420.000,00</b>	
	<b>1</b>	<b>URUSAN PEMERINTAHAN WAJIB YANG BERKAITAN DENGAN PELAYANAN DASAR</b>						<b>40.420.000,00</b>							<b>40.420.000,00</b>	
	<b>1.01</b>	<b>URUSAN PEMERINTAHAN BIDANG PENDIDIKAN</b>						<b>40.420.000,00</b>							<b>40.420.000,00</b>	
1.	<b>1.01.02</b>	<b>PROGRAM PENGELOLAAN PENDIDIKAN</b>	-	-			-	<b>40.420.000,00</b>						-	<b>40.420.000,00</b>	
	1.01.02.2.01	Pengelolaan Pendidikan Sekolah Dasar	-	-			-	40.420.000,00			-	Meningkatkan kualitas Sumberdaya Manusia 3. Pemantapan Kualitas Sumber Daya Manusia Yang Unggul Dan Berdaya Saing	-	-	40.420.000,00	SD NEGERI 4 TEMPURAN NPSN. 10801612
	1.01.02.2.01.0029	Pengelolaan Dana BOS Sekolah Dasar														

NO	KODE	URUSAN / BIDANG URUSAN / PROGRAM / KEGIATAN / SUB KEGIATAN	INDIKATOR PROGRAM / KEGIATAN / SUB KEGIATAN	TARGET AKHIR PERIODE RENSTRA OPD	REALISASI CAPAIAN RENJA OPD TAHUN 2022	PRAKIRAAN CAPAIAN TARGET RENJA OPD TAHUN 2023	CAPAIAN KINERJA DAN KERANGKA PENDANAAN					KELOMPOK SASARAN	PRAKIRAAN MAJU RENCANA TAHUN 2025		PERANGKAT DAERAH PENANGGUNG JAWAB	
							TARGET 2024	PAGU INDIKATIF (Rp)	LOKASI	SUMBER DANA	PRIORITAS		TARGET	PAGU INDIKATIF (Rp)		
											NASIONAL					DAERAH
1	2	3	4	5	6	7	8	9	10	11	12	13	14	15	16	17
			<i>Jumlah Sekolah Dasar yang Mengelola Dana BOS</i>				1 Satuan Pendidikan	40.420.000,00	Kab. Lampung Tengah, Semua Kecamatan, Semua Kel/Desa	DAK NON FISIK-BOS REGULER	-	Meningkatkan kualitas Sumberdaya Manusia 3. Pemantapan Kualitas Sumber Daya Manusia Yang Unggul Dan Berdaya Saing	-		40.420.000,00	SD NEGERI 4 TEMPURAN NPSN. 10801612
<b>SD NEGERI 4 TRIMURJO NPSN. 10810315</b>								<b>0,00</b>							<b>49.820.000,00</b>	
	<b>1</b>	<b>URUSAN PEMERINTAHAN WAJIB YANG BERKAITAN DENGAN PELAYANAN DASAR</b>						<b>0,00</b>							<b>49.820.000,00</b>	
	<b>1.01</b>	<b>URUSAN PEMERINTAHAN BIDANG PENDIDIKAN</b>						<b>0,00</b>							<b>49.820.000,00</b>	
1.	<b>1.01.02</b>	<b>PROGRAM PENGELOLAAN PENDIDIKAN</b>	-	-			-	<b>0,00</b>						-	<b>49.820.000,00</b>	
	1.01.02.2.01	Pengelolaan Pendidikan Sekolah Dasar	-	-			-	0,00			-	Meningkatkan kualitas Sumberdaya Manusia 3. Pemantapan Kualitas Sumber Daya Manusia Yang Unggul Dan Berdaya Saing	-	-	49.820.000,00	SD NEGERI 4 TRIMURJO NPSN. 10810315
	1.01.02.2.01.0029	Pengelolaan Dana BOS Sekolah Dasar														
			<i>Jumlah Sekolah Dasar yang Mengelola Dana BOS</i>				1 Satuan Pendidikan	0,00	Kab. Lampung Tengah, Semua Kecamatan, Semua Kel/Desa	DAK NON FISIK-BOS REGULER	-	Meningkatkan kualitas Sumberdaya Manusia 3. Pemantapan Kualitas Sumber Daya Manusia Yang Unggul Dan Berdaya Saing	-		49.820.000,00	SD NEGERI 4 TRIMURJO NPSN. 10810315
<b>SD NEGERI 5 ADIPURO NPSN. 10801627</b>								<b>0,00</b>							<b>81.780.000,00</b>	

NO	KODE	URUSAN / BIDANG URUSAN / PROGRAM / KEGIATAN / SUB KEGIATAN	INDIKATOR PROGRAM / KEGIATAN / SUB KEGIATAN	TARGET AKHIR PERIODE RENSTRA OPD	REALISASI CAPAIAN RENJA OPD TAHUN 2022	PRAKIRAAN CAPAIAN TARGET RENJA OPD TAHUN 2023	CAPAIAN KINERJA DAN KERANGKA PENDANAAN						KELOMPOK SASARAN	PRAKIRAAN MAJU RENCANA TAHUN 2025		PERANGKAT DAERAH PENANGGUNG JAWAB	
							TARGET 2024	PAGU INDIKATIF (Rp)	LOKASI	SUMBER DANA	PRIORITAS			TARGET	PAGU INDIKATIF (Rp)		
											NASIONAL	DAERAH					
1	2	3	4	5	6	7	8	9	10	11	12	13	14	15	16	17	
	1	URUSAN PEMERINTAHAN WAJIB YANG BERKAITAN DENGAN PELAYANAN DASAR						0,00							81.780.000,00		
	1.01	URUSAN PEMERINTAHAN BIDANG PENDIDIKAN						0,00							81.780.000,00		
1.	1.01.02	PROGRAM PENGELOLAAN PENDIDIKAN	-	-			-	0,00						-	81.780.000,00		
	1.01.02.2.01	Pengelolaan Pendidikan Sekolah Dasar	-	-			-	0,00			-	Meningkatk an kualitas Sumberday a Manusia 3. Pemanta pan Kualitas Sumber Daya Manusia Yang Unggul Dan Berdaya Saing	-	-	81.780.000,00	SD NEGERI 5 ADIPURO NPSN. 10801627	
	1.01.02.2.01.0029	Pengelolaan Dana BOS Sekolah Dasar															
			<i>Jumlah Sekolah Dasar yang Mengelola Dana BOS</i>				1 Satuan Pendidikan	0,00	Kab. Lampung Tengah, Semua Kecamatan, Semua Kel/Desa	DAK NON FISIK-BOS REGULER	-	Meningkatk an kualitas Sumberday a Manusia 3. Pemanta pan Kualitas Sumber Daya Manusia Yang Unggul Dan Berdaya Saing	-		81.780.000,00	SD NEGERI 5 ADIPURO NPSN. 10801627	
		SD NEGERI 5 SIMBAR WARINGIN NPSN. 10801630							45.120.000,00							45.120.000,00	
	1	URUSAN PEMERINTAHAN WAJIB YANG BERKAITAN DENGAN PELAYANAN DASAR						45.120.000,00							45.120.000,00		
	1.01	URUSAN PEMERINTAHAN BIDANG PENDIDIKAN						45.120.000,00							45.120.000,00		
1.	1.01.02	PROGRAM PENGELOLAAN PENDIDIKAN	-	-			-	45.120.000,00						-	45.120.000,00		

NO	KODE	URUSAN / BIDANG URUSAN / PROGRAM / KEGIATAN / SUB KEGIATAN	INDIKATOR PROGRAM / KEGIATAN / SUB KEGIATAN	TARGET AKHIR PERIODE RENSTRA OPD	REALISASI CAPAIAN RENJA OPD TAHUN 2022	PRAKIRAAN CAPAIAN TARGET RENJA OPD TAHUN 2023	CAPAIAN KINERJA DAN KERANGKA PENDANAAN						KELOMPOK SASARAN	PRAKIRAAN MAJU RENCANA TAHUN 2025		PERANGKAT DAERAH PENANGGUNG JAWAB
							TARGET 2024	PAGU INDIKATIF (Rp)	LOKASI	SUMBER DANA	PRIORITAS			TARGET	PAGU INDIKATIF (Rp)	
											NASIONAL	DAERAH				
1	2	3	4	5	6	7	8	9	10	11	12	13	14	15	16	17
	1.01.02.2.01	Pengelolaan Pendidikan Sekolah Dasar	-	-			-	45.120.000,00			-	Meningkatkan kualitas Sumberdaya Manusia 3. Pemantapan Kualitas Sumber Daya Manusia Yang Unggul Dan Berdaya Saing	-	-	45.120.000,00	SD NEGERI 5 SIMBAR WARINGIN NPSN. 10801630
	1.01.02.2.01.0029	Pengelolaan Dana BOS Sekolah Dasar														
			Jumlah Sekolah Dasar yang Mengelola Dana BOS				1 Satuan Pendidikan	45.120.000,00	Kab. Lampung Tengah, Semua Kecamatan, Semua Kel/Desa	DAK NON FISIK-BOS REGULER	-	Meningkatkan kualitas Sumberdaya Manusia 3. Pemantapan Kualitas Sumber Daya Manusia Yang Unggul Dan Berdaya Saing	-		45.120.000,00	SD NEGERI 5 SIMBAR WARINGIN NPSN. 10801630
		<b>SD NEGERI 6 ADIPURO NPSN. 10801588</b>						<b>98.700.000,00</b>							<b>98.700.000,00</b>	
	<b>1</b>	<b>URUSAN PEMERINTAHAN WAJIB YANG BERKAITAN DENGAN PELAYANAN DASAR</b>						<b>98.700.000,00</b>							<b>98.700.000,00</b>	
	<b>1.01</b>	<b>URUSAN PEMERINTAHAN BIDANG PENDIDIKAN</b>						<b>98.700.000,00</b>							<b>98.700.000,00</b>	
1.	<b>1.01.02</b>	<b>PROGRAM PENGELOLAAN PENDIDIKAN</b>	-	-			-	<b>98.700.000,00</b>						-	<b>98.700.000,00</b>	
	1.01.02.2.01	Pengelolaan Pendidikan Sekolah Dasar	-	-			-	98.700.000,00			-	Meningkatkan kualitas Sumberdaya Manusia 3. Pemantapan Kualitas Sumber Daya Manusia Yang Unggul Dan Berdaya Saing	-	-	98.700.000,00	SD NEGERI 6 ADIPURO NPSN. 10801588
	1.01.02.2.01.0029	Pengelolaan Dana BOS Sekolah Dasar														



NO	KODE	URUSAN / BIDANG URUSAN / PROGRAM / KEGIATAN / SUB KEGIATAN	INDIKATOR PROGRAM / KEGIATAN / SUB KEGIATAN	TARGET AKHIR PERIODE RENSTRA OPD	REALISASI CAPAIAN RENJA OPD TAHUN 2022	PRAKIRAAN CAPAIAN TARGET RENJA OPD TAHUN 2023	CAPAIAN KINERJA DAN KERANGKA PENDANAAN						KELOMPOK SASARAN	PRAKIRAAN MAJU RENCANA TAHUN 2025		PERANGKAT DAERAH PENANGGUNG JAWAB
							TARGET 2024	PAGU INDIKATIF (Rp)	LOKASI	SUMBER DANA	PRIORITAS			TARGET	PAGU INDIKATIF (Rp)	
											NASIONAL	DAERAH				
1	2	3	4	5	6	7	8	9	10	11	12	13	14	15	16	17
			<i>Jumlah Sekolah Dasar yang Mengelola Dana BOS</i>				1 Satuan Pendidikan	98.700.000,00	Kab. Lampung Tengah, Semua Kecamatan, Semua Kel/Desa	DAK NON FISIK-BOS REGULER	-	Meningkatkan kualitas Sumberdaya Manusia 3. Pemantapan Kualitas Sumber Daya Manusia Yang Unggul Dan Berdaya Saing	-		98.700.000,00	SD NEGERI 6 ADIPURO NPSN. 10801588
<b>SD NEGERI 01 TANJUNG RATU NPSN. 10813266</b>								<b>188.000.000,00</b>							<b>188.000.000,00</b>	
	<b>1</b>	<b>URUSAN PEMERINTAHAN WAJIB YANG BERKAITAN DENGAN PELAYANAN DASAR</b>						<b>188.000.000,00</b>							<b>188.000.000,00</b>	
	<b>1.01</b>	<b>URUSAN PEMERINTAHAN BIDANG PENDIDIKAN</b>						<b>188.000.000,00</b>							<b>188.000.000,00</b>	
1.	1.01.02	PROGRAM PENGELOLAAN PENDIDIKAN	-	-			-	188.000.000,00						-	188.000.000,00	
	1.01.02.2.01	Pengelolaan Pendidikan Sekolah Dasar	-	-			-	188.000.000,00			-	Meningkatkan kualitas Sumberdaya Manusia 3. Pemantapan Kualitas Sumber Daya Manusia Yang Unggul Dan Berdaya Saing	-	-	188.000.000,00	SD NEGERI 01 TANJUNG RATU NPSN. 10813266
	1.01.02.2.01.0029	Pengelolaan Dana BOS Sekolah Dasar														
			<i>Jumlah Sekolah Dasar yang Mengelola Dana BOS</i>				1 Satuan Pendidikan	188.000.000,00	Kab. Lampung Tengah, Semua Kecamatan, Semua Kel/Desa	DAK NON FISIK-BOS REGULER	-	Meningkatkan kualitas Sumberdaya Manusia 3. Pemantapan Kualitas Sumber Daya Manusia Yang Unggul Dan Berdaya Saing	-		188.000.000,00	SD NEGERI 01 TANJUNG RATU NPSN. 10813266
<b>SD NEGERI 1 BANJAR KERTAHAYU NPSN. 10802125</b>								<b>0,00</b>							<b>168.260.000,00</b>	

NO	KODE	URUSAN / BIDANG URUSAN / PROGRAM / KEGIATAN / SUB KEGIATAN	INDIKATOR PROGRAM / KEGIATAN / SUB KEGIATAN	TARGET AKHIR PERIODE RENSTRA OPD	REALISASI CAPAIAN RENJA OPD TAHUN 2022	PRAKIRAAN CAPAIAN TARGET RENJA OPD TAHUN 2023	CAPAIAN KINERJA DAN KERANGKA PENDANAAN						KELOMPOK SASARAN	PRAKIRAAN MAJU RENCANA TAHUN 2025		PERANGKAT DAERAH PENANGGUNG JAWAB	
							TARGET 2024	PAGU INDIKATIF (Rp)	LOKASI	SUMBER DANA	PRIORITAS			TARGET	PAGU INDIKATIF (Rp)		
											NASIONAL	DAERAH					
1	2	3	4	5	6	7	8	9	10	11	12	13	14	15	16	17	
	1	URUSAN PEMERINTAHAN WAJIB YANG BERKAITAN DENGAN PELAYANAN DASAR						0,00							168.260.000,00		
	1.01	URUSAN PEMERINTAHAN BIDANG PENDIDIKAN						0,00							168.260.000,00		
1.	1.01.02	PROGRAM PENGELOLAAN PENDIDIKAN	-	-			-	0,00						-	168.260.000,00		
	1.01.02.2.01	Pengelolaan Pendidikan Sekolah Dasar	-	-			-	0,00			-	Meningkatkan kualitas Sumberdaya Manusia 3. Pemantapan Kualitas Sumber Daya Manusia Yang Unggul Dan Berdaya Saing	-	-	168.260.000,00	SD NEGERI 1 BANJAR KERTAHAYU NPSN. 10802125	
	1.01.02.2.01.0029	Pengelolaan Dana BOS Sekolah Dasar															
			Jumlah Sekolah Dasar yang Mengelola Dana BOS				1 Satuan Pendidikan	0,00	Kab. Lampung Tengah, Semua Kecamatan, Semua Kel/Desa	DAK NON FISIK-BOS REGULER	-	Meningkatkan kualitas Sumberdaya Manusia 3. Pemantapan Kualitas Sumber Daya Manusia Yang Unggul Dan Berdaya Saing	-		168.260.000,00	SD NEGERI 1 BANJAR KERTAHAYU NPSN. 10802125	
		SD NEGERI 1 BANJAR RATU NPSN. 10802124							112.800.000,00							112.800.000,00	
	1	URUSAN PEMERINTAHAN WAJIB YANG BERKAITAN DENGAN PELAYANAN DASAR						112.800.000,00							112.800.000,00		
	1.01	URUSAN PEMERINTAHAN BIDANG PENDIDIKAN						112.800.000,00							112.800.000,00		
1.	1.01.02	PROGRAM PENGELOLAAN PENDIDIKAN	-	-			-	112.800.000,00						-	112.800.000,00		

NO	KODE	URUSAN / BIDANG URUSAN / PROGRAM / KEGIATAN / SUB KEGIATAN	INDIKATOR PROGRAM / KEGIATAN / SUB KEGIATAN	TARGET AKHIR PERIODE RENSTRA OPD	REALISASI CAPAIAN RENJA OPD TAHUN 2022	PRAKIRAAN CAPAIAN TARGET RENJA OPD TAHUN 2023	CAPAIAN KINERJA DAN KERANGKA PENDANAAN						KELOMPOK SASARAN	PRAKIRAAN MAJU RENCANA TAHUN 2025		PERANGKAT DAERAH PENANGGUNG JAWAB
							TARGET 2024	PAGU INDIKATIF (Rp)	LOKASI	SUMBER DANA	PRIORITAS			TARGET	PAGU INDIKATIF (Rp)	
											NASIONAL	DAERAH				
1	2	3	4	5	6	7	8	9	10	11	12	13	14	15	16	17
	1.01.02.2.01	Pengelolaan Pendidikan Sekolah Dasar	-	-			-	112.800.000,00			-	Meningkatkan kualitas Sumberdaya Manusia 3. Pemantapan Kualitas Sumber Daya Manusia Yang Unggul Dan Berdaya Saing	-	-	112.800.000,00	SD NEGERI 1 BANJAR RATU NPSN. 10802124
	1.01.02.2.01.0029	Pengelolaan Dana BOS Sekolah Dasar														
			<i>Jumlah Sekolah Dasar yang Mengelola Dana BOS</i>				1 Satuan Pendidikan	112.800.000,00	Kab. Lampung Tengah, Semua Kecamatan, Semua Kel/Desa	DAK NON FISIK-BOS REGULER	-	Meningkatkan kualitas Sumberdaya Manusia 3. Pemantapan Kualitas Sumber Daya Manusia Yang Unggul Dan Berdaya Saing	-		112.800.000,00	SD NEGERI 1 BANJAR RATU NPSN. 10802124
		<b>SD NEGERI 1 CANDI REJO NPSN. 10802213</b>						<b>225.600.000,00</b>							<b>225.600.000,00</b>	
	<b>1</b>	<b>URUSAN PEMERINTAHAN WAJIB YANG BERKAITAN DENGAN PELAYANAN DASAR</b>						<b>225.600.000,00</b>							<b>225.600.000,00</b>	
	<b>1.01</b>	<b>URUSAN PEMERINTAHAN BIDANG PENDIDIKAN</b>						<b>225.600.000,00</b>							<b>225.600.000,00</b>	
1.	<b>1.01.02</b>	<b>PROGRAM PENGELOLAAN PENDIDIKAN</b>	-	-			-	<b>225.600.000,00</b>						-	<b>225.600.000,00</b>	
	1.01.02.2.01	Pengelolaan Pendidikan Sekolah Dasar	-	-			-	225.600.000,00			-	Meningkatkan kualitas Sumberdaya Manusia 3. Pemantapan Kualitas Sumber Daya Manusia Yang Unggul Dan Berdaya Saing	-	-	225.600.000,00	SD NEGERI 1 CANDI REJO NPSN. 10802213
	1.01.02.2.01.0029	Pengelolaan Dana BOS Sekolah Dasar														

NO	KODE	URUSAN / BIDANG URUSAN / PROGRAM / KEGIATAN / SUB KEGIATAN	INDIKATOR PROGRAM / KEGIATAN / SUB KEGIATAN	TARGET AKHIR PERIODE RENSTRA OPD	REALISASI CAPAIAN RENJA OPD TAHUN 2022	PRAKIRAAN CAPAIAN TARGET RENJA OPD TAHUN 2023	CAPAIAN KINERJA DAN KERANGKA PENDANAAN					KELOMPOK SASARAN	PRAKIRAAN MAJU RENCANA TAHUN 2025		PERANGKAT DAERAH PENANGGUNG JAWAB	
							TARGET 2024	PAGU INDIKATIF (Rp)	LOKASI	SUMBER DANA	PRIORITAS		TARGET	PAGU INDIKATIF (Rp)		
											NASIONAL					DAERAH
1	2	3	4	5	6	7	8	9	10	11	12	13	14	15	16	17
			<i>Jumlah Sekolah Dasar yang Mengelola Dana BOS</i>				1 Satuan Pendidikan	225.600.000,00	Kab. Lampung Tengah, Semua Kecamatan, Semua Kel/Desa	DAK NON FISIK-BOS REGULER	-	Meningkatkan kualitas Sumberdaya Manusia 3. Pemantapan Kualitas Sumber Daya Manusia Yang Unggul Dan Berdaya Saing	-		225.600.000,00	SD NEGERI 1 CANDI REJO NPSN. 10802213
<b>SD NEGERI 1 LEMPAYUNG BANDAR NPSN. 10802166</b>								<b>78.960.000,00</b>						<b>78.960.000,00</b>		
	<b>1</b>	<b>URUSAN PEMERINTAHAN WAJIB YANG BERKAITAN DENGAN PELAYANAN DASAR</b>						<b>78.960.000,00</b>							<b>78.960.000,00</b>	
	<b>1.01</b>	<b>URUSAN PEMERINTAHAN BIDANG PENDIDIKAN</b>						<b>78.960.000,00</b>							<b>78.960.000,00</b>	
1.	1.01.02	PROGRAM PENGELOLAAN PENDIDIKAN	-	-			-	78.960.000,00						-	78.960.000,00	
	1.01.02.2.01	Pengelolaan Pendidikan Sekolah Dasar	-	-			-	78.960.000,00			-	Meningkatkan kualitas Sumberdaya Manusia 3. Pemantapan Kualitas Sumber Daya Manusia Yang Unggul Dan Berdaya Saing	-	-	78.960.000,00	SD NEGERI 1 LEMPAYUNG BANDAR NPSN. 10802166
	1.01.02.2.01.0029	Pengelolaan Dana BOS Sekolah Dasar														
			<i>Jumlah Sekolah Dasar yang Mengelola Dana BOS</i>				1 Satuan Pendidikan	78.960.000,00	Kab. Lampung Tengah, Semua Kecamatan, Semua Kel/Desa	DAK NON FISIK-BOS REGULER	-	Meningkatkan kualitas Sumberdaya Manusia 3. Pemantapan Kualitas Sumber Daya Manusia Yang Unggul Dan Berdaya Saing	-		78.960.000,00	SD NEGERI 1 LEMPAYUNG BANDAR NPSN. 10802166
<b>SD NEGERI 1 PURNAMA TUNGGAL NPSN. 10802594</b>								<b>64.860.000,00</b>						<b>64.860.000,00</b>		

NO	KODE	URUSAN / BIDANG URUSAN / PROGRAM / KEGIATAN / SUB KEGIATAN	INDIKATOR PROGRAM / KEGIATAN / SUB KEGIATAN	TARGET AKHIR PERIODE RENSTRA OPD	REALISASI CAPAIAN RENJA OPD TAHUN 2022	PRAKIRAAN CAPAIAN TARGET RENJA OPD TAHUN 2023	CAPAIAN KINERJA DAN KERANGKA PENDANAAN					KELOMPOK SASARAN	PRAKIRAAN MAJU RENCANA TAHUN 2025		PERANGKAT DAERAH PENANGGUNG JAWAB		
							TARGET 2024	PAGU INDIKATIF (Rp)	LOKASI	SUMBER DANA	PRIORITAS		TARGET	PAGU INDIKATIF (Rp)			
											NASIONAL					DAERAH	
1	2	3	4	5	6	7	8	9	10	11	12	13	14	15	16	17	
	1	URUSAN PEMERINTAHAN WAJIB YANG BERKAITAN DENGAN PELAYANAN DASAR						64.860.000,00							64.860.000,00		
	1.01	URUSAN PEMERINTAHAN BIDANG PENDIDIKAN						64.860.000,00							64.860.000,00		
1.	1.01.02	PROGRAM PENGELOLAAN PENDIDIKAN	-	-			-	64.860.000,00						-	64.860.000,00		
	1.01.02.2.01	Pengelolaan Pendidikan Sekolah Dasar	-	-			-	64.860.000,00			-	Meningkatkan kualitas Sumberdaya Manusia 3. Pemantapan Kualitas Sumber Daya Manusia Yang Unggul Dan Berdaya Saing	-	-	64.860.000,00	SD NEGERI 1 PURNAMA TUNGGAL NPSN. 10802594	
	1.01.02.2.01.0029	Pengelolaan Dana BOS Sekolah Dasar															
			Jumlah Sekolah Dasar yang Mengelola Dana BOS				1 Satuan Pendidikan	64.860.000,00	Kab. Lampung Tengah, Semua Kecamatan, Semua Kel/Desa	DAK NON FISIK-BOS REGULER	-	Meningkatkan kualitas Sumberdaya Manusia 3. Pemantapan Kualitas Sumber Daya Manusia Yang Unggul Dan Berdaya Saing	-		64.860.000,00	SD NEGERI 1 PURNAMA TUNGGAL NPSN. 10802594	
		SD NEGERI 2 BANJAR KERTAHAYU NPSN. 10802548							0,00							257.560.000,00	
	1	URUSAN PEMERINTAHAN WAJIB YANG BERKAITAN DENGAN PELAYANAN DASAR						0,00							257.560.000,00		
	1.01	URUSAN PEMERINTAHAN BIDANG PENDIDIKAN						0,00							257.560.000,00		
1.	1.01.02	PROGRAM PENGELOLAAN PENDIDIKAN	-	-			-	0,00						-	257.560.000,00		

NO	KODE	URUSAN / BIDANG URUSAN / PROGRAM / KEGIATAN / SUB KEGIATAN	INDIKATOR PROGRAM / KEGIATAN / SUB KEGIATAN	TARGET AKHIR PERIODE RENSTRA OPD	REALISASI CAPAIAN RENJA OPD TAHUN 2022	PRAKIRAAN CAPAIAN TARGET RENJA OPD TAHUN 2023	CAPAIAN KINERJA DAN KERANGKA PENDANAAN						KELOMPOK SASARAN	PRAKIRAAN MAJU RENCANA TAHUN 2025		PERANGKAT DAERAH PENANGGUNG JAWAB	
							TARGET 2024	PAGU INDIKATIF (Rp)	LOKASI	SUMBER DANA	PRIORITAS			TARGET	PAGU INDIKATIF (Rp)		
											NASIONAL	DAERAH					
1	2	3	4	5	6	7	8	9	10	11	12	13	14	15	16	17	
	1.01.02.2.01	Pengelolaan Pendidikan Sekolah Dasar	-	-			-	0,00			-	Meningkatkan kualitas Sumberdaya Manusia 3. Pemantapan Kualitas Sumber Daya Manusia Yang Unggul Dan Berdaya Saing	-	-	257.560.000,00	SD NEGERI 2 BANJAR KERTAHAYU NPSN. 10802548	
	1.01.02.2.01.0029	Pengelolaan Dana BOS Sekolah Dasar															
			<i>Jumlah Sekolah Dasar yang Mengelola Dana BOS</i>				1 Satuan Pendidikan	0,00	Kab. Lampung Tengah, Semua Kecamatan, Semua Kel/Desa	DAK NON FISIK-BOS REGULER	-	Meningkatkan kualitas Sumberdaya Manusia 3. Pemantapan Kualitas Sumber Daya Manusia Yang Unggul Dan Berdaya Saing	-		257.560.000,00	SD NEGERI 2 BANJAR KERTAHAYU NPSN. 10802548	
		<b>SD NEGERI 2 BANJAR RATU NPSN. 10802475</b>							<b>219.020.000,00</b>							<b>219.020.000,00</b>	
	<b>1</b>	<b>URUSAN PEMERINTAHAN WAJIB YANG BERKAITAN DENGAN PELAYANAN DASAR</b>						<b>219.020.000,00</b>							<b>219.020.000,00</b>		
	<b>1.01</b>	<b>URUSAN PEMERINTAHAN BIDANG PENDIDIKAN</b>						<b>219.020.000,00</b>							<b>219.020.000,00</b>		
1.	<b>1.01.02</b>	<b>PROGRAM PENGELOLAAN PENDIDIKAN</b>	-	-			-	<b>219.020.000,00</b>						-	<b>219.020.000,00</b>		
	1.01.02.2.01	Pengelolaan Pendidikan Sekolah Dasar	-	-			-	219.020.000,00			-	Meningkatkan kualitas Sumberdaya Manusia 3. Pemantapan Kualitas Sumber Daya Manusia Yang Unggul Dan Berdaya Saing	-	-	219.020.000,00	SD NEGERI 2 BANJAR RATU NPSN. 10802475	
	1.01.02.2.01.0029	Pengelolaan Dana BOS Sekolah Dasar															

NO	KODE	URUSAN / BIDANG URUSAN / PROGRAM / KEGIATAN / SUB KEGIATAN	INDIKATOR PROGRAM / KEGIATAN / SUB KEGIATAN	TARGET AKHIR PERIODE RENSTRA OPD	REALISASI CAPAIAN RENJA OPD TAHUN 2022	PRAKIRAAN CAPAIAN TARGET RENJA OPD TAHUN 2023	CAPAIAN KINERJA DAN KERANGKA PENDANAAN					KELOMPOK SASARAN	PRAKIRAAN MAJU RENCANA TAHUN 2025		PERANGKAT DAERAH PENANGGUNG JAWAB	
							TARGET 2024	PAGU INDIKATIF (Rp)	LOKASI	SUMBER DANA	PRIORITAS		TARGET	PAGU INDIKATIF (Rp)		
											NASIONAL					DAERAH
1	2	3	4	5	6	7	8	9	10	11	12	13	14	15	16	17
			<i>Jumlah Sekolah Dasar yang Mengelola Dana BOS</i>				1 Satuan Pendidikan	219.020.000,00	Kab. Lampung Tengah, Semua Kecamatan, Semua Kel/Desa	DAK NON FISIK-BOS REGULER	-	Meningkatkan kualitas Sumberdaya Manusia 3. Pemantapan Kualitas Sumber Daya Manusia Yang Unggul Dan Berdaya Saing	-		219.020.000,00	SD NEGERI 2 BANJAR RATU NPSN. 10802475
<b>SD NEGERI 2 CANDI REJO NPSN. 10802439</b>								<b>0,00</b>						<b>296.100.000,00</b>		
<b>1</b>		<b>URUSAN PEMERINTAHAN WAJIB YANG BERKAITAN DENGAN PELAYANAN DASAR</b>						<b>0,00</b>							<b>296.100.000,00</b>	
	<b>1.01</b>	<b>URUSAN PEMERINTAHAN BIDANG PENDIDIKAN</b>						<b>0,00</b>							<b>296.100.000,00</b>	
1.	1.01.02	PROGRAM PENGELOLAAN PENDIDIKAN	-	-			-	0,00						-	296.100.000,00	
	1.01.02.2.01	Pengelolaan Pendidikan Sekolah Dasar	-	-			-	0,00			-	Meningkatkan kualitas Sumberdaya Manusia 3. Pemantapan Kualitas Sumber Daya Manusia Yang Unggul Dan Berdaya Saing	-	-	296.100.000,00	SD NEGERI 2 CANDI REJO NPSN. 10802439
	1.01.02.2.01.0029	Pengelolaan Dana BOS Sekolah Dasar														
			<i>Jumlah Sekolah Dasar yang Mengelola Dana BOS</i>				1 Satuan Pendidikan	0,00	Kab. Lampung Tengah, Semua Kecamatan, Semua Kel/Desa	DAK NON FISIK-BOS REGULER	-	Meningkatkan kualitas Sumberdaya Manusia 3. Pemantapan Kualitas Sumber Daya Manusia Yang Unggul Dan Berdaya Saing	-		296.100.000,00	SD NEGERI 2 CANDI REJO NPSN. 10802439
<b>SD NEGERI 2 PURNAMA TUNGGAL NPSN. 10802540</b>								<b>62.980.000,00</b>						<b>62.980.000,00</b>		

NO	KODE	URUSAN / BIDANG URUSAN / PROGRAM / KEGIATAN / SUB KEGIATAN	INDIKATOR PROGRAM / KEGIATAN / SUB KEGIATAN	TARGET AKHIR PERIODE RENSTRA OPD	REALISASI CAPAIAN RENJA OPD TAHUN 2022	PRAKIRAAN CAPAIAN TARGET RENJA OPD TAHUN 2023	CAPAIAN KINERJA DAN KERANGKA PENDANAAN					KELOMPOK SASARAN	PRAKIRAAN MAJU RENCANA TAHUN 2025		PERANGKAT DAERAH PENANGGUNG JAWAB		
							TARGET 2024	PAGU INDIKATIF (Rp)	LOKASI	SUMBER DANA	PRIORITAS		TARGET	PAGU INDIKATIF (Rp)			
											NASIONAL					DAERAH	
1	2	3	4	5	6	7	8	9	10	11	12	13	14	15	16	17	
	1	URUSAN PEMERINTAHAN WAJIB YANG BERKAITAN DENGAN PELAYANAN DASAR						62.980.000,00							62.980.000,00		
	1.01	URUSAN PEMERINTAHAN BIDANG PENDIDIKAN						62.980.000,00							62.980.000,00		
1.	1.01.02	PROGRAM PENGELOLAAN PENDIDIKAN	-	-			-	62.980.000,00						-	62.980.000,00		
	1.01.02.2.01	Pengelolaan Pendidikan Sekolah Dasar	-	-			-	62.980.000,00			-	Meningkatkan kualitas Sumberdaya Manusia 3. Pemantapan Kualitas Sumber Daya Manusia Yang Unggul Dan Berdaya Saing	-	-	62.980.000,00	SD NEGERI 2 PURNAMA TUNGGAL NPSN. 10802540	
	1.01.02.2.01.0029	Pengelolaan Dana BOS Sekolah Dasar															
			Jumlah Sekolah Dasar yang Mengelola Dana BOS				1 Satuan Pendidikan	62.980.000,00	Kab. Lampung Tengah, Semua Kecamatan, Semua Kel/Desa	DAK NON FISIK-BOS REGULER	-	Meningkatkan kualitas Sumberdaya Manusia 3. Pemantapan Kualitas Sumber Daya Manusia Yang Unggul Dan Berdaya Saing	-		62.980.000,00	SD NEGERI 2 PURNAMA TUNGGAL NPSN. 10802540	
		SD NEGERI 2 TANJUNG RATU NPSN. 10810462							0,00							60.160.000,00	
	1	URUSAN PEMERINTAHAN WAJIB YANG BERKAITAN DENGAN PELAYANAN DASAR						0,00							60.160.000,00		
	1.01	URUSAN PEMERINTAHAN BIDANG PENDIDIKAN						0,00							60.160.000,00		
1.	1.01.02	PROGRAM PENGELOLAAN PENDIDIKAN	-	-			-	0,00						-	60.160.000,00		



NO	KODE	URUSAN / BIDANG URUSAN / PROGRAM / KEGIATAN / SUB KEGIATAN	INDIKATOR PROGRAM / KEGIATAN / SUB KEGIATAN	TARGET AKHIR PERIODE RENSTRA OPD	REALISASI CAPAIAN RENJA OPD TAHUN 2022	PRAKIRAAN CAPAIAN TARGET RENJA OPD TAHUN 2023	CAPAIAN KINERJA DAN KERANGKA PENDANAAN						KELOMPOK SASARAN	PRAKIRAAN MAJU RENCANA TAHUN 2025		PERANGKAT DAERAH PENANGGUNG JAWAB
							TARGET 2024	PAGU INDIKATIF (Rp)	LOKASI	SUMBER DANA	PRIORITAS			TARGET	PAGU INDIKATIF (Rp)	
											NASIONAL	DAERAH				
1	2	3	4	5	6	7	8	9	10	11	12	13	14	15	16	17
	1.01.02.2.01	Pengelolaan Pendidikan Sekolah Dasar	-	-			-	0,00			-	Meningkatkan kualitas Sumberdaya Manusia 3. Pemantapan Kualitas Sumber Daya Manusia Yang Unggul Dan Berdaya Saing	-	-	60.160.000,00	SD NEGERI 2 TANJUNG RATU NPSN. 10810462
	1.01.02.2.01.0029	Pengelolaan Dana BOS Sekolah Dasar														
			Jumlah Sekolah Dasar yang Mengelola Dana BOS				1 Satuan Pendidikan	0,00	Kab. Lampung Tengah, Semua Kecamatan, Semua Kel/Desa	DAK NON FISIK-BOS REGULER	-	Meningkatkan kualitas Sumberdaya Manusia 3. Pemantapan Kualitas Sumber Daya Manusia Yang Unggul Dan Berdaya Saing	-		60.160.000,00	SD NEGERI 2 TANJUNG RATU NPSN. 10810462
		<b>SD NEGERI 3 BANJAR KERTAHAYU NPSN. 10801768</b>						<b>0,00</b>							<b>237.820.000,00</b>	
	<b>1</b>	<b>URUSAN PEMERINTAHAN WAJIB YANG BERKAITAN DENGAN PELAYANAN DASAR</b>						<b>0,00</b>							<b>237.820.000,00</b>	
	<b>1.01</b>	<b>URUSAN PEMERINTAHAN BIDANG PENDIDIKAN</b>						<b>0,00</b>							<b>237.820.000,00</b>	
1.	<b>1.01.02</b>	<b>PROGRAM PENGELOLAAN PENDIDIKAN</b>	-	-			-	<b>0,00</b>						-	<b>237.820.000,00</b>	
	1.01.02.2.01	Pengelolaan Pendidikan Sekolah Dasar	-	-			-	0,00			-	Meningkatkan kualitas Sumberdaya Manusia 3. Pemantapan Kualitas Sumber Daya Manusia Yang Unggul Dan Berdaya Saing	-	-	237.820.000,00	SD NEGERI 3 BANJAR KERTAHAYU NPSN. 10801768
	1.01.02.2.01.0029	Pengelolaan Dana BOS Sekolah Dasar														

NO	KODE	URUSAN / BIDANG URUSAN / PROGRAM / KEGIATAN / SUB KEGIATAN	INDIKATOR PROGRAM / KEGIATAN / SUB KEGIATAN	TARGET AKHIR PERIODE RENSTRA OPD	REALISASI CAPAIAN RENJA OPD TAHUN 2022	PRAKIRAAN CAPAIAN TARGET RENJA OPD TAHUN 2023	CAPAIAN KINERJA DAN KERANGKA PENDANAAN						KELOMPOK SASARAN	PRAKIRAAN MAJU RENCANA TAHUN 2025		PERANGKAT DAERAH PENANGGUNG JAWAB
							TARGET 2024	PAGU INDIKATIF (Rp)	LOKASI	SUMBER DANA	PRIORITAS			TARGET	PAGU INDIKATIF (Rp)	
											NASIONAL	DAERAH				
1	2	3	4	5	6	7	8	9	10	11	12	13	14	15	16	17
			<i>Jumlah Sekolah Dasar yang Mengelola Dana BOS</i>				1 Satuan Pendidikan	0,00	Kab. Lampung Tengah, Semua Kecamatan, Semua Kel/Desa	DAK NON FISIK-BOS REGULER	-	Meningkatkan kualitas Sumberdaya Manusia 3. Pemantapan Kualitas Sumber Daya Manusia Yang Unggul Dan Berdaya Saing	-		237.820.000,00	SD NEGERI 3 BANJAR KERTAHAYU NPSN. 10801768
<b>SD NEGERI 3 BANJAR RATU NPSN. 10801767</b>								<b>0,00</b>							<b>78.960.000,00</b>	
<b>1</b>		<b>URUSAN PEMERINTAHAN WAJIB YANG BERKAITAN DENGAN PELAYANAN DASAR</b>						<b>0,00</b>							<b>78.960.000,00</b>	
	<b>1.01</b>	<b>URUSAN PEMERINTAHAN BIDANG PENDIDIKAN</b>						<b>0,00</b>							<b>78.960.000,00</b>	
1.	1.01.02	PROGRAM PENGELOLAAN PENDIDIKAN	-	-			-	0,00						-	78.960.000,00	
	1.01.02.2.01	Pengelolaan Pendidikan Sekolah Dasar	-	-			-	0,00			-	Meningkatkan kualitas Sumberdaya Manusia 3. Pemantapan Kualitas Sumber Daya Manusia Yang Unggul Dan Berdaya Saing	-	-	78.960.000,00	SD NEGERI 3 BANJAR RATU NPSN. 10801767
	1.01.02.2.01.0029	Pengelolaan Dana BOS Sekolah Dasar														
			<i>Jumlah Sekolah Dasar yang Mengelola Dana BOS</i>				1 Satuan Pendidikan	0,00	Kab. Lampung Tengah, Semua Kecamatan, Semua Kel/Desa	DAK NON FISIK-BOS REGULER	-	Meningkatkan kualitas Sumberdaya Manusia 3. Pemantapan Kualitas Sumber Daya Manusia Yang Unggul Dan Berdaya Saing	-		78.960.000,00	SD NEGERI 3 BANJAR RATU NPSN. 10801767
<b>SD NEGERI 3 LEMPUYANG BANDAR NPSN. 10801729</b>								<b>0,00</b>							<b>62.980.000,00</b>	

NO	KODE	URUSAN / BIDANG URUSAN / PROGRAM / KEGIATAN / SUB KEGIATAN	INDIKATOR PROGRAM / KEGIATAN / SUB KEGIATAN	TARGET AKHIR PERIODE RENSTRA OPD	REALISASI CAPAIAN RENJA OPD TAHUN 2022	PRAKIRAAN CAPAIAN TARGET RENJA OPD TAHUN 2023	CAPAIAN KINERJA DAN KERANGKA PENDANAAN						KELOMPOK SASARAN	PRAKIRAAN MAJU RENCANA TAHUN 2025		PERANGKAT DAERAH PENANGGUNG JAWAB	
							TARGET 2024	PAGU INDIKATIF (Rp)	LOKASI	SUMBER DANA	PRIORITAS			TARGET	PAGU INDIKATIF (Rp)		
											NASIONAL	DAERAH					
1	2	3	4	5	6	7	8	9	10	11	12	13	14	15	16	17	
	1	URUSAN PEMERINTAHAN WAJIB YANG BERKAITAN DENGAN PELAYANAN DASAR						0,00							62.980.000,00		
	1.01	URUSAN PEMERINTAHAN BIDANG PENDIDIKAN						0,00							62.980.000,00		
1.	1.01.02	PROGRAM PENGELOLAAN PENDIDIKAN	-	-			-	0,00						-	62.980.000,00		
	1.01.02.2.01	Pengelolaan Pendidikan Sekolah Dasar	-	-			-	0,00			-	Meningkatkan kualitas Sumberdaya Manusia 3. Pemantapan Kualitas Sumber Daya Manusia Yang Unggul Dan Berdaya Saing	-	-	62.980.000,00	SD NEGERI 3 LEMPUYANG BANDAR NPSN. 10801729	
	1.01.02.2.01.0029	Pengelolaan Dana BOS Sekolah Dasar															
			Jumlah Sekolah Dasar yang Mengelola Dana BOS				1 Satuan Pendidikan	0,00	Kab. Lampung Tengah, Semua Kecamatan, Semua Kel/Desa	DAK NON FISIK-BOS REGULER	-	Meningkatkan kualitas Sumberdaya Manusia 3. Pemantapan Kualitas Sumber Daya Manusia Yang Unggul Dan Berdaya Saing	-		62.980.000,00	SD NEGERI 3 LEMPUYANG BANDAR NPSN. 10801729	
		SD NEGERI 3 TANJUNG RATU NPSN. 10801556							332.760.000,00							332.760.000,00	
	1	URUSAN PEMERINTAHAN WAJIB YANG BERKAITAN DENGAN PELAYANAN DASAR						332.760.000,00							332.760.000,00		
	1.01	URUSAN PEMERINTAHAN BIDANG PENDIDIKAN						332.760.000,00							332.760.000,00		
1.	1.01.02	PROGRAM PENGELOLAAN PENDIDIKAN	-	-			-	332.760.000,00						-	332.760.000,00		

NO	KODE	URUSAN / BIDANG URUSAN / PROGRAM / KEGIATAN / SUB KEGIATAN	INDIKATOR PROGRAM / KEGIATAN / SUB KEGIATAN	TARGET AKHIR PERIODE RENSTRA OPD	REALISASI CAPAIAN RENJA OPD TAHUN 2022	PRAKIRAAN CAPAIAN TARGET RENJA OPD TAHUN 2023	CAPAIAN KINERJA DAN KERANGKA PENDANAAN						KELOMPOK SASARAN	PRAKIRAAN MAJU RENCANA TAHUN 2025		PERANGKAT DAERAH PENANGGUNG JAWAB
							TARGET 2024	PAGU INDIKATIF (Rp)	LOKASI	SUMBER DANA	PRIORITAS			TARGET	PAGU INDIKATIF (Rp)	
											NASIONAL	DAERAH				
1	2	3	4	5	6	7	8	9	10	11	12	13	14	15	16	17
	1.01.02.2.01	Pengelolaan Pendidikan Sekolah Dasar	-	-			-	332.760.000,00			-	Meningkatkan kualitas Sumberdaya Manusia 3. Pemantapan Kualitas Sumber Daya Manusia Yang Unggul Dan Berdaya Saing	-	-	332.760.000,00	SD NEGERI 3 TANJUNG RATU NPSN. 10801556
	1.01.02.2.01.0029	Pengelolaan Dana BOS Sekolah Dasar														
			<i>Jumlah Sekolah Dasar yang Mengelola Dana BOS</i>				1 Satuan Pendidikan	332.760.000,00	Kab. Lampung Tengah, Semua Kecamatan, Semua Kel/Desa	DAK NON FISIK-BOS REGULER	-	Meningkatkan kualitas Sumberdaya Manusia 3. Pemantapan Kualitas Sumber Daya Manusia Yang Unggul Dan Berdaya Saing	-		332.760.000,00	SD NEGERI 3 TANJUNG RATU NPSN. 10801556
		<b>SD NEGERI 4 LEMPUYANG BANDAR NPSN. 10801528</b>						<b>0,00</b>							<b>85.540.000,00</b>	
	<b>1</b>	<b>URUSAN PEMERINTAHAN WAJIB YANG BERKAITAN DENGAN PELAYANAN DASAR</b>						<b>0,00</b>							<b>85.540.000,00</b>	
	<b>1.01</b>	<b>URUSAN PEMERINTAHAN BIDANG PENDIDIKAN</b>						<b>0,00</b>							<b>85.540.000,00</b>	
1.	<b>1.01.02</b>	<b>PROGRAM PENGELOLAAN PENDIDIKAN</b>	-	-			-	<b>0,00</b>						-	<b>85.540.000,00</b>	
	1.01.02.2.01	Pengelolaan Pendidikan Sekolah Dasar	-	-			-	0,00			-	Meningkatkan kualitas Sumberdaya Manusia 3. Pemantapan Kualitas Sumber Daya Manusia Yang Unggul Dan Berdaya Saing	-	-	85.540.000,00	SD NEGERI 4 LEMPUYANG BANDAR NPSN. 10801528
	1.01.02.2.01.0029	Pengelolaan Dana BOS Sekolah Dasar														

NO	KODE	URUSAN / BIDANG URUSAN / PROGRAM / KEGIATAN / SUB KEGIATAN	INDIKATOR PROGRAM / KEGIATAN / SUB KEGIATAN	TARGET AKHIR PERIODE RENSTRA OPD	REALISASI CAPAIAN RENJA OPD TAHUN 2022	PRAKIRAAN CAPAIAN TARGET RENJA OPD TAHUN 2023	CAPAIAN KINERJA DAN KERANGKA PENDANAAN						KELOMPOK SASARAN	PRAKIRAAN MAJU RENCANA TAHUN 2025		PERANGKAT DAERAH PENANGGUNG JAWAB
							TARGET 2024	PAGU INDIKATIF (Rp)	LOKASI	SUMBER DANA	PRIORITAS			TARGET	PAGU INDIKATIF (Rp)	
											NASIONAL	DAERAH				
1	2	3	4	5	6	7	8	9	10	11	12	13	14	15	16	17
			<i>Jumlah Sekolah Dasar yang Mengelola Dana BOS</i>				1 Satuan Pendidikan	0,00	Kab. Lampung Tengah, Semua Kecamatan, Semua Kel/Desa	DAK NON FISIK-BOS REGULER	-	Meningkatkan kualitas Sumberdaya Manusia 3. Pemantapan Kualitas Sumber Daya Manusia Yang Unggul Dan Berdaya Saing	-		85.540.000,00	SD NEGERI 4 LEMPUYANG BANDAR NPSN. 10801528
<b>SD NEGERI 5 LEMPUYANG BANDAR NPSN. 10801637</b>								<b>0,00</b>							<b>649.540.000,00</b>	
<b>1</b>		<b>URUSAN PEMERINTAHAN WAJIB YANG BERKAITAN DENGAN PELAYANAN DASAR</b>						<b>0,00</b>							<b>649.540.000,00</b>	
	<b>1.01</b>	<b>URUSAN PEMERINTAHAN BIDANG PENDIDIKAN</b>						<b>0,00</b>							<b>649.540.000,00</b>	
1.	1.01.02	PROGRAM PENGELOLAAN PENDIDIKAN	-	-			-	0,00						-	649.540.000,00	
	1.01.02.2.01	Pengelolaan Pendidikan Sekolah Dasar	-	-			-	0,00			-	Meningkatkan kualitas Sumberdaya Manusia 3. Pemantapan Kualitas Sumber Daya Manusia Yang Unggul Dan Berdaya Saing	-	-	649.540.000,00	SD NEGERI 5 LEMPUYANG BANDAR NPSN. 10801637
	1.01.02.2.01.0029	Pengelolaan Dana BOS Sekolah Dasar														
			<i>Jumlah Sekolah Dasar yang Mengelola Dana BOS</i>				1 Satuan Pendidikan	0,00	Kab. Lampung Tengah, Semua Kecamatan, Semua Kel/Desa	DAK NON FISIK-BOS REGULER	-	Meningkatkan kualitas Sumberdaya Manusia 3. Pemantapan Kualitas Sumber Daya Manusia Yang Unggul Dan Berdaya Saing	-		649.540.000,00	SD NEGERI 5 LEMPUYANG BANDAR NPSN. 10801637
<b>SD NEGERI 2 LEMPUYANG BANDAR NPSN. 10802426</b>								<b>218.080.000,00</b>							<b>218.080.000,00</b>	

NO	KODE	URUSAN / BIDANG URUSAN / PROGRAM / KEGIATAN / SUB KEGIATAN	INDIKATOR PROGRAM / KEGIATAN / SUB KEGIATAN	TARGET AKHIR PERIODE RENSTRA OPD	REALISASI CAPAIAN RENJA OPD TAHUN 2022	PRAKIRAAN CAPAIAN TARGET RENJA OPD TAHUN 2023	CAPAIAN KINERJA DAN KERANGKA PENDANAAN						KELOMPOK SASARAN	PRAKIRAAN MAJU RENCANA TAHUN 2025		PERANGKAT DAERAH PENANGGUNG JAWAB	
							TARGET 2024	PAGU INDIKATIF (Rp)	LOKASI	SUMBER DANA	PRIORITAS			TARGET	PAGU INDIKATIF (Rp)		
											NASIONAL	DAERAH					
1	2	3	4	5	6	7	8	9	10	11	12	13	14	15	16	17	
	1	URUSAN PEMERINTAHAN WAJIB YANG BERKAITAN DENGAN PELAYANAN DASAR						218.080.000,00							218.080.000,00		
	1.01	URUSAN PEMERINTAHAN BIDANG PENDIDIKAN						218.080.000,00							218.080.000,00		
1.	1.01.02	PROGRAM PENGELOLAAN PENDIDIKAN	-	-			-	218.080.000,00						-	218.080.000,00		
	1.01.02.2.01	Pengelolaan Pendidikan Sekolah Dasar	-	-			-	218.080.000,00			-	Meningkatkan kualitas Sumberdaya Manusia 3. Pemantapan Kualitas Sumber Daya Manusia Yang Unggul Dan Berdaya Saing	-	-	218.080.000,00	SD NEGERI 2 LEMPUYANG BANDAR NPSN. 10802426	
	1.01.02.2.01.0029	Pengelolaan Dana BOS Sekolah Dasar															
			Jumlah Sekolah Dasar yang Mengelola Dana BOS				1 Satuan Pendidikan	218.080.000,00	Kab. Lampung Tengah, Semua Kecamatan, Semua Kel/Desa	DAK NON FISIK-BOS REGULER	-	Meningkatkan kualitas Sumberdaya Manusia 3. Pemantapan Kualitas Sumber Daya Manusia Yang Unggul Dan Berdaya Saing	-		218.080.000,00	SD NEGERI 2 LEMPUYANG BANDAR NPSN. 10802426	
		SD NEGERI 05 SIDO BINANGUN NPSN. 10801631							54.520.000,00							54.520.000,00	
	1	URUSAN PEMERINTAHAN WAJIB YANG BERKAITAN DENGAN PELAYANAN DASAR						54.520.000,00							54.520.000,00		
	1.01	URUSAN PEMERINTAHAN BIDANG PENDIDIKAN						54.520.000,00							54.520.000,00		
1.	1.01.02	PROGRAM PENGELOLAAN PENDIDIKAN	-	-			-	54.520.000,00						-	54.520.000,00		

NO	KODE	URUSAN / BIDANG URUSAN / PROGRAM / KEGIATAN / SUB KEGIATAN	INDIKATOR PROGRAM / KEGIATAN / SUB KEGIATAN	TARGET AKHIR PERIODE RENSTRA OPD	REALISASI CAPAIAN RENJA OPD TAHUN 2022	PRAKIRAAN CAPAIAN TARGET RENJA OPD TAHUN 2023	CAPAIAN KINERJA DAN KERANGKA PENDANAAN						KELOMPOK SASARAN	PRAKIRAAN MAJU RENCANA TAHUN 2025		PERANGKAT DAERAH PENANGGUNG JAWAB	
							TARGET 2024	PAGU INDIKATIF (Rp)	LOKASI	SUMBER DANA	PRIORITAS			TARGET	PAGU INDIKATIF (Rp)		
											NASIONAL	DAERAH					
1	2	3	4	5	6	7	8	9	10	11	12	13	14	15	16	17	
	1.01.02.2.01	Pengelolaan Pendidikan Sekolah Dasar	-	-			-	54.520.000,00			-	Meningkatkan kualitas Sumberdaya Manusia 3. Pemantapan Kualitas Sumber Daya Manusia Yang Unggul Dan Berdaya Saing	-	-	54.520.000,00	SD NEGERI 05 SIDO BINANGUN NPSN. 10801631	
	1.01.02.2.01.0029	Pengelolaan Dana BOS Sekolah Dasar															
			Jumlah Sekolah Dasar yang Mengelola Dana BOS				1 Satuan Pendidikan	54.520.000,00	Kab. Lampung Tengah, Semua Kecamatan, Semua Kel/Desa	DAK NON FISIK-BOS REGULER	-	Meningkatkan kualitas Sumberdaya Manusia 3. Pemantapan Kualitas Sumber Daya Manusia Yang Unggul Dan Berdaya Saing	-		54.520.000,00	SD NEGERI 05 SIDO BINANGUN NPSN. 10801631	
		<b>SD NEGERI 1 SANGGA BUANA NPSN. 69767791</b>							<b>168.260.000,00</b>							<b>168.260.000,00</b>	
	<b>1</b>	<b>URUSAN PEMERINTAHAN WAJIB YANG BERKAITAN DENGAN PELAYANAN DASAR</b>						<b>168.260.000,00</b>							<b>168.260.000,00</b>		
	<b>1.01</b>	<b>URUSAN PEMERINTAHAN BIDANG PENDIDIKAN</b>						<b>168.260.000,00</b>							<b>168.260.000,00</b>		
1.	<b>1.01.02</b>	<b>PROGRAM PENGELOLAAN PENDIDIKAN</b>	-	-			-	<b>168.260.000,00</b>						-	<b>168.260.000,00</b>		
	1.01.02.2.01	Pengelolaan Pendidikan Sekolah Dasar	-	-			-	168.260.000,00			-	Meningkatkan kualitas Sumberdaya Manusia 3. Pemantapan Kualitas Sumber Daya Manusia Yang Unggul Dan Berdaya Saing	-	-	168.260.000,00	SD NEGERI 1 SANGGA BUANA NPSN. 69767791	
	1.01.02.2.01.0029	Pengelolaan Dana BOS Sekolah Dasar															

NO	KODE	URUSAN / BIDANG URUSAN / PROGRAM / KEGIATAN / SUB KEGIATAN	INDIKATOR PROGRAM / KEGIATAN / SUB KEGIATAN	TARGET AKHIR PERIODE RENSTRA OPD	REALISASI CAPAIAN RENJA OPD TAHUN 2022	PRAKIRAAN CAPAIAN TARGET RENJA OPD TAHUN 2023	CAPAIAN KINERJA DAN KERANGKA PENDANAAN					KELOMPOK SASARAN	PRAKIRAAN MAJU RENCANA TAHUN 2025		PERANGKAT DAERAH PENANGGUNG JAWAB	
							TARGET 2024	PAGU INDIKATIF (Rp)	LOKASI	SUMBER DANA	PRIORITAS		TARGET	PAGU INDIKATIF (Rp)		
											NASIONAL					DAERAH
1	2	3	4	5	6	7	8	9	10	11	12	13	14	15	16	17
			<i>Jumlah Sekolah Dasar yang Mengelola Dana BOS</i>				1 Satuan Pendidikan	168.260.000,00	Kab. Lampung Tengah, Semua Kecamatan, Semua Kel/Desa	DAK NON FISIK-BOS REGULER	-	Meningkatkan kualitas Sumberdaya Manusia 3. Pemantapan Kualitas Sumber Daya Manusia Yang Unggul Dan Berdaya Saing	-		168.260.000,00	SD NEGERI 1 SANGGA BUANA NPSN. 69767791
<b>SD NEGERI 1 SIDO BINANGUN NPSN. 10802583</b>								<b>99.640.000,00</b>						<b>99.640.000,00</b>		
	<b>1</b>	<b>URUSAN PEMERINTAHAN WAJIB YANG BERKAITAN DENGAN PELAYANAN DASAR</b>						<b>99.640.000,00</b>							<b>99.640.000,00</b>	
	<b>1.01</b>	<b>URUSAN PEMERINTAHAN BIDANG PENDIDIKAN</b>						<b>99.640.000,00</b>							<b>99.640.000,00</b>	
1.	1.01.02	PROGRAM PENGELOLAAN PENDIDIKAN	-	-			-	99.640.000,00						-	99.640.000,00	
	1.01.02.2.01	Pengelolaan Pendidikan Sekolah Dasar	-	-			-	99.640.000,00				Meningkatkan kualitas Sumberdaya Manusia 3. Pemantapan Kualitas Sumber Daya Manusia Yang Unggul Dan Berdaya Saing	-	-	99.640.000,00	SD NEGERI 1 SIDO BINANGUN NPSN. 10802583
	1.01.02.2.01.0029	Pengelolaan Dana BOS Sekolah Dasar														
			<i>Jumlah Sekolah Dasar yang Mengelola Dana BOS</i>				1 Satuan Pendidikan	99.640.000,00	Kab. Lampung Tengah, Semua Kecamatan, Semua Kel/Desa	DAK NON FISIK-BOS REGULER	-	Meningkatkan kualitas Sumberdaya Manusia 3. Pemantapan Kualitas Sumber Daya Manusia Yang Unggul Dan Berdaya Saing	-		99.640.000,00	SD NEGERI 1 SIDO BINANGUN NPSN. 10802583
<b>SD NEGERI 1 SRI BUDAYA NPSN. 10802668</b>								<b>222.780.000,00</b>						<b>222.780.000,00</b>		



NO	KODE	URUSAN / BIDANG URUSAN / PROGRAM / KEGIATAN / SUB KEGIATAN	INDIKATOR PROGRAM / KEGIATAN / SUB KEGIATAN	TARGET AKHIR PERIODE RENSTRA OPD	REALISASI CAPAIAN RENJA OPD TAHUN 2022	PRAKIRAAN CAPAIAN TARGET RENJA OPD TAHUN 2023	CAPAIAN KINERJA DAN KERANGKA PENDANAAN						KELOMPOK SASARAN	PRAKIRAAN MAJU RENCANA TAHUN 2025		PERANGKAT DAERAH PENANGGUNG JAWAB
							TARGET 2024	PAGU INDIKATIF (Rp)	LOKASI	SUMBER DANA	PRIORITAS			TARGET	PAGU INDIKATIF (Rp)	
											NASIONAL	DAERAH				
1	2	3	4	5	6	7	8	9	10	11	12	13	14	15	16	17
	1	URUSAN PEMERINTAHAN WAJIB YANG BERKAITAN DENGAN PELAYANAN DASAR						222.780.000,00							222.780.000,00	
	1.01	URUSAN PEMERINTAHAN BIDANG PENDIDIKAN						222.780.000,00							222.780.000,00	
1.	1.01.02	PROGRAM PENGELOLAAN PENDIDIKAN	-	-			-	222.780.000,00						-	222.780.000,00	
	1.01.02.2.01	Pengelolaan Pendidikan Sekolah Dasar	-	-			-	222.780.000,00			-	Meningkatkan kualitas Sumberdaya Manusia 3. Pemantapan Kualitas Sumber Daya Manusia Yang Unggul Dan Berdaya Saing	-	-	222.780.000,00	SD NEGERI 1 SRI BUDAYA NPSN. 10802668
	1.01.02.2.01.0029	Pengelolaan Dana BOS Sekolah Dasar														
			Jumlah Sekolah Dasar yang Mengelola Dana BOS				1 Satuan Pendidikan	222.780.000,00	Kab. Lampung Tengah, Semua Kecamatan, Semua Kel/Desa	DAK NON FISIK-BOS REGULER	-	Meningkatkan kualitas Sumberdaya Manusia 3. Pemantapan Kualitas Sumber Daya Manusia Yang Unggul Dan Berdaya Saing	-		222.780.000,00	SD NEGERI 1 SRI BUDAYA NPSN. 10802668
		SD NEGERI 1 SRI BUSONO NPSN. 10802675						0,00							52.640.000,00	
	1	URUSAN PEMERINTAHAN WAJIB YANG BERKAITAN DENGAN PELAYANAN DASAR						0,00							52.640.000,00	
	1.01	URUSAN PEMERINTAHAN BIDANG PENDIDIKAN						0,00							52.640.000,00	
1.	1.01.02	PROGRAM PENGELOLAAN PENDIDIKAN	-	-			-	0,00						-	52.640.000,00	

NO	KODE	URUSAN / BIDANG URUSAN / PROGRAM / KEGIATAN / SUB KEGIATAN	INDIKATOR PROGRAM / KEGIATAN / SUB KEGIATAN	TARGET AKHIR PERIODE RENSTRA OPD	REALISASI CAPAIAN RENJA OPD TAHUN 2022	PRAKIRAAN CAPAIAN TARGET RENJA OPD TAHUN 2023	CAPAIAN KINERJA DAN KERANGKA PENDANAAN						KELOMPOK SASARAN	PRAKIRAAN MAJU RENCANA TAHUN 2025		PERANGKAT DAERAH PENANGGUNG JAWAB	
							TARGET 2024	PAGU INDIKATIF (Rp)	LOKASI	SUMBER DANA	PRIORITAS			TARGET	PAGU INDIKATIF (Rp)		
											NASIONAL	DAERAH					
1	2	3	4	5	6	7	8	9	10	11	12	13	14	15	16	17	
	1.01.02.2.01	Pengelolaan Pendidikan Sekolah Dasar	-	-			-	0,00			-	Meningkatkan kualitas Sumberdaya Manusia 3. Pemantapan Kualitas Sumber Daya Manusia Yang Unggul Dan Berdaya Saing	-	-	52.640.000,00	SD NEGERI 1 SRI BUSONO NPSN. 10802675	
	1.01.02.2.01.0029	Pengelolaan Dana BOS Sekolah Dasar															
			<i>Jumlah Sekolah Dasar yang Mengelola Dana BOS</i>				1 Satuan Pendidikan	0,00	Kab. Lampung Tengah, Semua Kecamatan, Semua Kel/Desa	DAK NON FISIK-BOS REGULER	-	Meningkatkan kualitas Sumberdaya Manusia 3. Pemantapan Kualitas Sumber Daya Manusia Yang Unggul Dan Berdaya Saing	-		52.640.000,00	SD NEGERI 1 SRI BUSONO NPSN. 10802675	
		<b>SD NEGERI 1 SRIBAWONO NPSN. 10802669</b>							<b>175.780.000,00</b>							<b>175.780.000,00</b>	
	<b>1</b>	<b>URUSAN PEMERINTAHAN WAJIB YANG BERKAITAN DENGAN PELAYANAN DASAR</b>						<b>175.780.000,00</b>							<b>175.780.000,00</b>		
	<b>1.01</b>	<b>URUSAN PEMERINTAHAN BIDANG PENDIDIKAN</b>						<b>175.780.000,00</b>							<b>175.780.000,00</b>		
1.	<b>1.01.02</b>	<b>PROGRAM PENGELOLAAN PENDIDIKAN</b>	-	-			-	<b>175.780.000,00</b>						-	<b>175.780.000,00</b>		
	1.01.02.2.01	Pengelolaan Pendidikan Sekolah Dasar	-	-			-	175.780.000,00			-	Meningkatkan kualitas Sumberdaya Manusia 3. Pemantapan Kualitas Sumber Daya Manusia Yang Unggul Dan Berdaya Saing	-	-	175.780.000,00	SD NEGERI 1 SRIBAWONO NPSN. 10802669	
	1.01.02.2.01.0029	Pengelolaan Dana BOS Sekolah Dasar															

NO	KODE	URUSAN / BIDANG URUSAN / PROGRAM / KEGIATAN / SUB KEGIATAN	INDIKATOR PROGRAM / KEGIATAN / SUB KEGIATAN	TARGET AKHIR PERIODE RENSTRA OPD	REALISASI CAPAIAN RENJA OPD TAHUN 2022	PRAKIRAAN CAPAIAN TARGET RENJA OPD TAHUN 2023	CAPAIAN KINERJA DAN KERANGKA PENDANAAN					KELOMPOK SASARAN	PRAKIRAAN MAJU RENCANA TAHUN 2025		PERANGKAT DAERAH PENANGGUNG JAWAB	
							TARGET 2024	PAGU INDIKATIF (Rp)	LOKASI	SUMBER DANA	PRIORITAS		TARGET	PAGU INDIKATIF (Rp)		
											NASIONAL					DAERAH
1	2	3	4	5	6	7	8	9	10	11	12	13	14	15	16	17
			<i>Jumlah Sekolah Dasar yang Mengelola Dana BOS</i>				1 Satuan Pendidikan	175.780.000,00	Kab. Lampung Tengah, Semua Kecamatan, Semua Kel/Desa	DAK NON FISIK-BOS REGULER	-	Meningkatkan kualitas Sumberdaya Manusia 3. Pemantapan Kualitas Sumber Daya Manusia Yang Unggul Dan Berdaya Saing	-		175.780.000,00	SD NEGERI 1 SRIBAWONO NPSN. 10802669
<b>SD NEGERI 1 SUKO BINANGUN NPSN. 10802692</b>								<b>0,00</b>						<b>165.440.000,00</b>		
<b>1</b>		<b>URUSAN PEMERINTAHAN WAJIB YANG BERKAITAN DENGAN PELAYANAN DASAR</b>						<b>0,00</b>							<b>165.440.000,00</b>	
	<b>1.01</b>	<b>URUSAN PEMERINTAHAN BIDANG PENDIDIKAN</b>						<b>0,00</b>							<b>165.440.000,00</b>	
1.	1.01.02	PROGRAM PENGELOLAAN PENDIDIKAN	-	-			-	0,00						-	165.440.000,00	
	1.01.02.2.01	Pengelolaan Pendidikan Sekolah Dasar	-	-			-	0,00			-	Meningkatkan kualitas Sumberdaya Manusia 3. Pemantapan Kualitas Sumber Daya Manusia Yang Unggul Dan Berdaya Saing	-	-	165.440.000,00	SD NEGERI 1 SUKO BINANGUN NPSN. 10802692
	1.01.02.2.01.0029	Pengelolaan Dana BOS Sekolah Dasar														
			<i>Jumlah Sekolah Dasar yang Mengelola Dana BOS</i>				1 Satuan Pendidikan	0,00	Kab. Lampung Tengah, Semua Kecamatan, Semua Kel/Desa	DAK NON FISIK-BOS REGULER	-	Meningkatkan kualitas Sumberdaya Manusia 3. Pemantapan Kualitas Sumber Daya Manusia Yang Unggul Dan Berdaya Saing	-		165.440.000,00	SD NEGERI 1 SUKO BINANGUN NPSN. 10802692
<b>SD NEGERI 2 SRI BUSONO NPSN. 10801689</b>								<b>105.280.000,00</b>						<b>105.280.000,00</b>		

NO	KODE	URUSAN / BIDANG URUSAN / PROGRAM / KEGIATAN / SUB KEGIATAN	INDIKATOR PROGRAM / KEGIATAN / SUB KEGIATAN	TARGET AKHIR PERIODE RENSTRA OPD	REALISASI CAPAIAN RENJA OPD TAHUN 2022	PRAKIRAAN CAPAIAN TARGET RENJA OPD TAHUN 2023	CAPAIAN KINERJA DAN KERANGKA PENDANAAN						KELOMPOK SASARAN	PRAKIRAAN MAJU RENCANA TAHUN 2025		PERANGKAT DAERAH PENANGGUNG JAWAB	
							TARGET 2024	PAGU INDIKATIF (Rp)	LOKASI	SUMBER DANA	PRIORITAS			TARGET	PAGU INDIKATIF (Rp)		
											NASIONAL	DAERAH					
1	2	3	4	5	6	7	8	9	10	11	12	13	14	15	16	17	
	1	URUSAN PEMERINTAHAN WAJIB YANG BERKAITAN DENGAN PELAYANAN DASAR						105.280.000,00							105.280.000,00		
	1.01	URUSAN PEMERINTAHAN BIDANG PENDIDIKAN						105.280.000,00							105.280.000,00		
1.	1.01.02	PROGRAM PENGELOLAAN PENDIDIKAN	-	-			-	105.280.000,00						-	105.280.000,00		
	1.01.02.2.01	Pengelolaan Pendidikan Sekolah Dasar	-	-			-	105.280.000,00			-	Meningkatkan kualitas Sumberdaya Manusia 3. Pemantapan Kualitas Sumber Daya Manusia Yang Unggul Dan Berdaya Saing	-	-	105.280.000,00	SD NEGERI 2 SRI BUSONO NPSN. 10801689	
	1.01.02.2.01.0029	Pengelolaan Dana BOS Sekolah Dasar															
			Jumlah Sekolah Dasar yang Mengelola Dana BOS				1 Satuan Pendidikan	105.280.000,00	Kab. Lampung Tengah, Semua Kecamatan, Semua Kel/Desa	DAK NON FISIK-BOS REGULER	-	Meningkatkan kualitas Sumberdaya Manusia 3. Pemantapan Kualitas Sumber Daya Manusia Yang Unggul Dan Berdaya Saing	-		105.280.000,00	SD NEGERI 2 SRI BUSONO NPSN. 10801689	
		SD NEGERI 2 SRIBAWONO NPSN. 10801702							78.960.000,00							78.960.000,00	
	1	URUSAN PEMERINTAHAN WAJIB YANG BERKAITAN DENGAN PELAYANAN DASAR						78.960.000,00							78.960.000,00		
	1.01	URUSAN PEMERINTAHAN BIDANG PENDIDIKAN						78.960.000,00							78.960.000,00		
1.	1.01.02	PROGRAM PENGELOLAAN PENDIDIKAN	-	-			-	78.960.000,00						-	78.960.000,00		

NO	KODE	URUSAN / BIDANG URUSAN / PROGRAM / KEGIATAN / SUB KEGIATAN	INDIKATOR PROGRAM / KEGIATAN / SUB KEGIATAN	TARGET AKHIR PERIODE RENSTRA OPD	REALISASI CAPAIAN RENJA OPD TAHUN 2022	PRAKIRAAN CAPAIAN TARGET RENJA OPD TAHUN 2023	CAPAIAN KINERJA DAN KERANGKA PENDANAAN						KELOMPOK SASARAN	PRAKIRAAN MAJU RENCANA TAHUN 2025		PERANGKAT DAERAH PENANGGUNG JAWAB	
							TARGET 2024	PAGU INDIKATIF (Rp)	LOKASI	SUMBER DANA	PRIORITAS			TARGET	PAGU INDIKATIF (Rp)		
											NASIONAL	DAERAH					
1	2	3	4	5	6	7	8	9	10	11	12	13	14	15	16	17	
	1.01.02.2.01	Pengelolaan Pendidikan Sekolah Dasar	-	-			-	78.960.000,00			-	Meningkatkan kualitas Sumberdaya Manusia 3. Pemantapan Kualitas Sumber Daya Manusia Yang Unggul Dan Berdaya Saing	-	-	78.960.000,00	SD NEGERI 2 SRIBAWONO NPSN. 10801702	
	1.01.02.2.01.0029	Pengelolaan Dana BOS Sekolah Dasar															
			<i>Jumlah Sekolah Dasar yang Mengelola Dana BOS</i>				1 Satuan Pendidikan	78.960.000,00	Kab. Lampung Tengah, Semua Kecamatan, Semua Kel/Desa	DAK NON FISIK-BOS REGULER	-	Meningkatkan kualitas Sumberdaya Manusia 3. Pemantapan Kualitas Sumber Daya Manusia Yang Unggul Dan Berdaya Saing	-		78.960.000,00	SD NEGERI 2 SRIBAWONO NPSN. 10801702	
		<b>SD NEGERI 2 SRIBUDAYA NPSN. 10801718</b>							<b>119.380.000,00</b>							<b>119.380.000,00</b>	
	<b>1</b>	<b>URUSAN PEMERINTAHAN WAJIB YANG BERKAITAN DENGAN PELAYANAN DASAR</b>						<b>119.380.000,00</b>							<b>119.380.000,00</b>		
	<b>1.01</b>	<b>URUSAN PEMERINTAHAN BIDANG PENDIDIKAN</b>						<b>119.380.000,00</b>							<b>119.380.000,00</b>		
1.	<b>1.01.02</b>	<b>PROGRAM PENGELOLAAN PENDIDIKAN</b>	-	-			-	<b>119.380.000,00</b>						-	<b>119.380.000,00</b>		
	1.01.02.2.01	Pengelolaan Pendidikan Sekolah Dasar	-	-			-	119.380.000,00			-	Meningkatkan kualitas Sumberdaya Manusia 3. Pemantapan Kualitas Sumber Daya Manusia Yang Unggul Dan Berdaya Saing	-	-	119.380.000,00	SD NEGERI 2 SRIBUDAYA NPSN. 10801718	
	1.01.02.2.01.0029	Pengelolaan Dana BOS Sekolah Dasar															

NO	KODE	URUSAN / BIDANG URUSAN / PROGRAM / KEGIATAN / SUB KEGIATAN	INDIKATOR PROGRAM / KEGIATAN / SUB KEGIATAN	TARGET AKHIR PERIODE RENSTRA OPD	REALISASI CAPAIAN RENJA OPD TAHUN 2022	PRAKIRAAN CAPAIAN TARGET RENJA OPD TAHUN 2023	CAPAIAN KINERJA DAN KERANGKA PENDANAAN					KELOMPOK SASARAN	PRAKIRAAN MAJU RENCANA TAHUN 2025		PERANGKAT DAERAH PENANGGUNG JAWAB	
							TARGET 2024	PAGU INDIKATIF (Rp)	LOKASI	SUMBER DANA	PRIORITAS		TARGET	PAGU INDIKATIF (Rp)		
											NASIONAL					DAERAH
1	2	3	4	5	6	7	8	9	10	11	12	13	14	15	16	17
			<i>Jumlah Sekolah Dasar yang Mengelola Dana BOS</i>				1 Satuan Pendidikan	119.380.000,00	Kab. Lampung Tengah, Semua Kecamatan, Semua Kel/Desa	DAK NON FISIK-BOS REGULER	-	Meningkatkan kualitas Sumberdaya Manusia 3. Pemantapan Kualitas Sumber Daya Manusia Yang Unggul Dan Berdaya Saing	-		119.380.000,00	SD NEGERI 2 SRIBUDAYA NPSN. 10801718
<b>SD NEGERI 2 SUKO BINANGUN NPSN. 10801705</b>								<b>82.720.000,00</b>						<b>82.720.000,00</b>		
	<b>1</b>	<b>URUSAN PEMERINTAHAN WAJIB YANG BERKAITAN DENGAN PELAYANAN DASAR</b>						<b>82.720.000,00</b>							<b>82.720.000,00</b>	
	<b>1.01</b>	<b>URUSAN PEMERINTAHAN BIDANG PENDIDIKAN</b>						<b>82.720.000,00</b>							<b>82.720.000,00</b>	
1.	1.01.02	PROGRAM PENGELOLAAN PENDIDIKAN	-	-			-	82.720.000,00						-	82.720.000,00	
	1.01.02.2.01	Pengelolaan Pendidikan Sekolah Dasar	-	-			-	82.720.000,00			-	Meningkatkan kualitas Sumberdaya Manusia 3. Pemantapan Kualitas Sumber Daya Manusia Yang Unggul Dan Berdaya Saing	-	-	82.720.000,00	SD NEGERI 2 SUKO BINANGUN NPSN. 10801705
	1.01.02.2.01.0029	Pengelolaan Dana BOS Sekolah Dasar														
			<i>Jumlah Sekolah Dasar yang Mengelola Dana BOS</i>				1 Satuan Pendidikan	82.720.000,00	Kab. Lampung Tengah, Semua Kecamatan, Semua Kel/Desa	DAK NON FISIK-BOS REGULER	-	Meningkatkan kualitas Sumberdaya Manusia 3. Pemantapan Kualitas Sumber Daya Manusia Yang Unggul Dan Berdaya Saing	-		82.720.000,00	SD NEGERI 2 SUKO BINANGUN NPSN. 10801705
<b>SD NEGERI 3 SIDO BINANGUN NPSN. 10801545</b>								<b>0,00</b>						<b>56.400.000,00</b>		

NO	KODE	URUSAN / BIDANG URUSAN / PROGRAM / KEGIATAN / SUB KEGIATAN	INDIKATOR PROGRAM / KEGIATAN / SUB KEGIATAN	TARGET AKHIR PERIODE RENSTRA OPD	REALISASI CAPAIAN RENJA OPD TAHUN 2022	PRAKIRAAN CAPAIAN TARGET RENJA OPD TAHUN 2023	CAPAIAN KINERJA DAN KERANGKA PENDANAAN						KELOMPOK SASARAN	PRAKIRAAN MAJU RENCANA TAHUN 2025		PERANGKAT DAERAH PENANGGUNG JAWAB	
							TARGET 2024	PAGU INDIKATIF (Rp)	LOKASI	SUMBER DANA	PRIORITAS			TARGET	PAGU INDIKATIF (Rp)		
											NASIONAL	DAERAH					
1	2	3	4	5	6	7	8	9	10	11	12	13	14	15	16	17	
	1	URUSAN PEMERINTAHAN WAJIB YANG BERKAITAN DENGAN PELAYANAN DASAR						0,00							56.400.000,00		
	1.01	URUSAN PEMERINTAHAN BIDANG PENDIDIKAN						0,00							56.400.000,00		
1.	1.01.02	PROGRAM PENGELOLAAN PENDIDIKAN	-	-			-	0,00						-	56.400.000,00		
	1.01.02.2.01	Pengelolaan Pendidikan Sekolah Dasar	-	-			-	0,00			-	Meningkatkan kualitas Sumberdaya Manusia 3. Pemantapan Kualitas Sumber Daya Manusia Yang Unggul Dan Berdaya Saing	-	-	56.400.000,00	SD NEGERI 3 SIDO BINANGUN NPSN. 10801545	
	1.01.02.2.01.0029	Pengelolaan Dana BOS Sekolah Dasar															
			Jumlah Sekolah Dasar yang Mengelola Dana BOS				1 Satuan Pendidikan	0,00	Kab. Lampung Tengah, Semua Kecamatan, Semua Kel/Desa	DAK NON FISIK-BOS REGULER	-	Meningkatkan kualitas Sumberdaya Manusia 3. Pemantapan Kualitas Sumber Daya Manusia Yang Unggul Dan Berdaya Saing	-		56.400.000,00	SD NEGERI 3 SIDO BINANGUN NPSN. 10801545	
		SD NEGERI 3 SRI BUSONO NPSN. 10801537							104.340.000,00							104.340.000,00	
	1	URUSAN PEMERINTAHAN WAJIB YANG BERKAITAN DENGAN PELAYANAN DASAR						104.340.000,00							104.340.000,00		
	1.01	URUSAN PEMERINTAHAN BIDANG PENDIDIKAN						104.340.000,00							104.340.000,00		
1.	1.01.02	PROGRAM PENGELOLAAN PENDIDIKAN	-	-			-	104.340.000,00						-	104.340.000,00		

NO	KODE	URUSAN / BIDANG URUSAN / PROGRAM / KEGIATAN / SUB KEGIATAN	INDIKATOR PROGRAM / KEGIATAN / SUB KEGIATAN	TARGET AKHIR PERIODE RENSTRA OPD	REALISASI CAPAIAN RENJA OPD TAHUN 2022	PRAKIRAAN CAPAIAN TARGET RENJA OPD TAHUN 2023	CAPAIAN KINERJA DAN KERANGKA PENDANAAN						KELOMPOK SASARAN	PRAKIRAAN MAJU RENCANA TAHUN 2025		PERANGKAT DAERAH PENANGGUNG JAWAB
							TARGET 2024	PAGU INDIKATIF (Rp)	LOKASI	SUMBER DANA	PRIORITAS			TARGET	PAGU INDIKATIF (Rp)	
											NASIONAL	DAERAH				
1	2	3	4	5	6	7	8	9	10	11	12	13	14	15	16	17
	1.01.02.2.01	Pengelolaan Pendidikan Sekolah Dasar	-	-			-	104.340.000,00			-	Meningkatkan kualitas Sumberdaya Manusia 3. Pemantapan Kualitas Sumber Daya Manusia Yang Unggul Dan Berdaya Saing	-	-	104.340.000,00	SD NEGERI 3 SRI BUSONO NPSN. 10801537
	1.01.02.2.01.0029	Pengelolaan Dana BOS Sekolah Dasar														
			<i>Jumlah Sekolah Dasar yang Mengelola Dana BOS</i>				1 Satuan Pendidikan	104.340.000,00	Kab. Lampung Tengah, Semua Kecamatan, Semua Kel/Desa	DAK NON FISIK-BOS REGULER	-	Meningkatkan kualitas Sumberdaya Manusia 3. Pemantapan Kualitas Sumber Daya Manusia Yang Unggul Dan Berdaya Saing	-		104.340.000,00	SD NEGERI 3 SRI BUSONO NPSN. 10801537
		<b>SD NEGERI 4 SIDO BINANGUN NPSN. 10801621</b>						<b>0,00</b>							<b>51.700.000,00</b>	
	<b>1</b>	<b>URUSAN PEMERINTAHAN WAJIB YANG BERKAITAN DENGAN PELAYANAN DASAR</b>						<b>0,00</b>							<b>51.700.000,00</b>	
	<b>1.01</b>	<b>URUSAN PEMERINTAHAN BIDANG PENDIDIKAN</b>						<b>0,00</b>							<b>51.700.000,00</b>	
1.	<b>1.01.02</b>	<b>PROGRAM PENGELOLAAN PENDIDIKAN</b>	-	-			-	<b>0,00</b>						-	<b>51.700.000,00</b>	
	1.01.02.2.01	Pengelolaan Pendidikan Sekolah Dasar	-	-			-	0,00			-	Meningkatkan kualitas Sumberdaya Manusia 3. Pemantapan Kualitas Sumber Daya Manusia Yang Unggul Dan Berdaya Saing	-	-	51.700.000,00	SD NEGERI 4 SIDO BINANGUN NPSN. 10801621
	1.01.02.2.01.0029	Pengelolaan Dana BOS Sekolah Dasar														



NO	KODE	URUSAN / BIDANG URUSAN / PROGRAM / KEGIATAN / SUB KEGIATAN	INDIKATOR PROGRAM / KEGIATAN / SUB KEGIATAN	TARGET AKHIR PERIODE RENSTRA OPD	REALISASI CAPAIAN RENJA OPD TAHUN 2022	PRAKIRAAN CAPAIAN TARGET RENJA OPD TAHUN 2023	CAPAIAN KINERJA DAN KERANGKA PENDANAAN						KELOMPOK SASARAN	PRAKIRAAN MAJU RENCANA TAHUN 2025		PERANGKAT DAERAH PENANGGUNG JAWAB
							TARGET 2024	PAGU INDIKATIF (Rp)	LOKASI	SUMBER DANA	PRIORITAS			TARGET	PAGU INDIKATIF (Rp)	
											NASIONAL	DAERAH				
1	2	3	4	5	6	7	8	9	10	11	12	13	14	15	16	17
			<i>Jumlah Sekolah Dasar yang Mengelola Dana BOS</i>				1 Satuan Pendidikan	0,00	Kab. Lampung Tengah, Semua Kecamatan, Semua Kel/Desa	DAK NON FISIK-BOS REGULER	-	Meningkatkan kualitas Sumberdaya Manusia 3. Pemantapan Kualitas Sumber Daya Manusia Yang Unggul Dan Berdaya Saing	-		51.700.000,00	SD NEGERI 4 SIDO BINANGUN NPSN. 10801621
<b>SD NEGERI 2 SIDO BINANGUN NPSN. 10802497</b>								<b>0,00</b>							<b>166.380.000,00</b>	
	<b>1</b>	<b>URUSAN PEMERINTAHAN WAJIB YANG BERKAITAN DENGAN PELAYANAN DASAR</b>						<b>0,00</b>							<b>166.380.000,00</b>	
	<b>1.01</b>	<b>URUSAN PEMERINTAHAN BIDANG PENDIDIKAN</b>						<b>0,00</b>							<b>166.380.000,00</b>	
1.	<b>1.01.02</b>	<b>PROGRAM PENGELOLAAN PENDIDIKAN</b>	-	-			-	<b>0,00</b>						-	<b>166.380.000,00</b>	
	1.01.02.2.01	Pengelolaan Pendidikan Sekolah Dasar	-	-			-	0,00			-	Meningkatkan kualitas Sumberdaya Manusia 3. Pemantapan Kualitas Sumber Daya Manusia Yang Unggul Dan Berdaya Saing	-	-	166.380.000,00	SD NEGERI 2 SIDO BINANGUN NPSN. 10802497
	1.01.02.2.01.0029	Pengelolaan Dana BOS Sekolah Dasar														
			<i>Jumlah Sekolah Dasar yang Mengelola Dana BOS</i>				1 Satuan Pendidikan	0,00	Kab. Lampung Tengah, Semua Kecamatan, Semua Kel/Desa	DAK NON FISIK-BOS REGULER	-	Meningkatkan kualitas Sumberdaya Manusia 3. Pemantapan Kualitas Sumber Daya Manusia Yang Unggul Dan Berdaya Saing	-		166.380.000,00	SD NEGERI 2 SIDO BINANGUN NPSN. 10802497
<b>SMP NEGERI 1 ANAK RATU AJI NPSN. 10810231</b>								<b>0,00</b>							<b>561.840.000,00</b>	

NO	KODE	URUSAN / BIDANG URUSAN / PROGRAM / KEGIATAN / SUB KEGIATAN	INDIKATOR PROGRAM / KEGIATAN / SUB KEGIATAN	TARGET AKHIR PERIODE RENSTRA OPD	REALISASI CAPAIAN RENJA OPD TAHUN 2022	PRAKIRAAN CAPAIAN TARGET RENJA OPD TAHUN 2023	CAPAIAN KINERJA DAN KERANGKA PENDANAAN						KELOMPOK SASARAN	PRAKIRAAN MAJU RENCANA TAHUN 2025		PERANGKAT DAERAH PENANGGUNG JAWAB	
							TARGET 2024	PAGU INDIKATIF (Rp)	LOKASI	SUMBER DANA	PRIORITAS			TARGET	PAGU INDIKATIF (Rp)		
											NASIONAL	DAERAH					
1	2	3	4	5	6	7	8	9	10	11	12	13	14	15	16	17	
	1	URUSAN PEMERINTAHAN WAJIB YANG BERKAITAN DENGAN PELAYANAN DASAR						0,00							561.840.000,00		
	1.01	URUSAN PEMERINTAHAN BIDANG PENDIDIKAN						0,00							561.840.000,00		
1.	1.01.02	PROGRAM PENGELOLAAN PENDIDIKAN	-	-			-	0,00						-	561.840.000,00		
	1.01.02.2.02	Pengelolaan Pendidikan Sekolah Menengah Pertama	-	-			-	0,00			-	Meningkatkan kualitas Sumberdaya Manusia 3. Pemantapan Kualitas Sumber Daya Manusia Yang Unggul Dan Berdaya Saing	-	-	561.840.000,00	SMP NEGERI 1 ANAK RATU AJI NPSN. 10810231	
	1.01.02.2.02.0042	Pengelolaan Dana BOS Sekolah Menengah Pertama															
			Jumlah Sekolah Menengah pertama yang Mengelola Dana BOS				1 Satuan Pendidikan	0,00	Kab. Lampung Tengah, Semua Kecamatan, Semua Kel/Desa	DAK NON FISIK-BOS REGULER, DAK NON FISIK-BOS KINERJA	-	Meningkatkan kualitas Sumberdaya Manusia 3. Pemantapan Kualitas Sumber Daya Manusia Yang Unggul Dan Berdaya Saing	-		561.840.000,00	SMP NEGERI 1 ANAK RATU AJI NPSN. 10810231	
		SMP NEGERI 2 ANAK RATU AJI NPSN. 10810331							389.760.000,00							389.760.000,00	
	1	URUSAN PEMERINTAHAN WAJIB YANG BERKAITAN DENGAN PELAYANAN DASAR						389.760.000,00							389.760.000,00		
	1.01	URUSAN PEMERINTAHAN BIDANG PENDIDIKAN						389.760.000,00							389.760.000,00		
1.	1.01.02	PROGRAM PENGELOLAAN PENDIDIKAN	-	-			-	389.760.000,00						-	389.760.000,00		

NO	KODE	URUSAN / BIDANG URUSAN / PROGRAM / KEGIATAN / SUB KEGIATAN	INDIKATOR PROGRAM / KEGIATAN / SUB KEGIATAN	TARGET AKHIR PERIODE RENSTRA OPD	REALISASI CAPAIAN RENJA OPD TAHUN 2022	PRAKIRAAN CAPAIAN TARGET RENJA OPD TAHUN 2023	CAPAIAN KINERJA DAN KERANGKA PENDANAAN						KELOMPOK SASARAN	PRAKIRAAN MAJU RENCANA TAHUN 2025		PERANGKAT DAERAH PENANGGUNG JAWAB	
							TARGET 2024	PAGU INDIKATIF (Rp)	LOKASI	SUMBER DANA	PRIORITAS			TARGET	PAGU INDIKATIF (Rp)		
											NASIONAL	DAERAH					
1	2	3	4	5	6	7	8	9	10	11	12	13	14	15	16	17	
	1.01.02.2.02	Pengelolaan Pendidikan Sekolah Menengah Pertama	-	-			-	389.760.000,00			-	Meningkatkan kualitas Sumberdaya Manusia 3. Pemantapan Kualitas Sumber Daya Manusia Yang Unggul Dan Berdaya Saing	-	-	389.760.000,00	SMP NEGERI 2 ANAK RATU AJI NPSN. 10810331	
	1.01.02.2.02.0042	Pengelolaan Dana BOS Sekolah Menengah Pertama															
			<i>Jumlah Sekolah Menengah pertama yang Mengelola Dana BOS</i>				1 Satuan Pendidikan	389.760.000,00	Kab. Lampung Tengah, Semua Kecamatan, Semua Kel/Desa	DAK NON FISIK-BOS REGULER	-	Meningkatkan kualitas Sumberdaya Manusia 3. Pemantapan Kualitas Sumber Daya Manusia Yang Unggul Dan Berdaya Saing	-		389.760.000,00	SMP NEGERI 2 ANAK RATU AJI NPSN. 10810331	
		<b>SMP NEGERI SATU ATAP 1 ANAK RATU AJI NPSN. 69754340</b>							<b>55.680.000,00</b>							<b>55.680.000,00</b>	
	<b>1</b>	<b>URUSAN PEMERINTAHAN WAJIB YANG BERKAITAN DENGAN PELAYANAN DASAR</b>						<b>55.680.000,00</b>							<b>55.680.000,00</b>		
	<b>1.01</b>	<b>URUSAN PEMERINTAHAN BIDANG PENDIDIKAN</b>						<b>55.680.000,00</b>							<b>55.680.000,00</b>		
1.	<b>1.01.02</b>	<b>PROGRAM PENGELOLAAN PENDIDIKAN</b>	-	-			-	<b>55.680.000,00</b>						-	<b>55.680.000,00</b>		
	1.01.02.2.02	Pengelolaan Pendidikan Sekolah Menengah Pertama	-	-			-	55.680.000,00			-	Meningkatkan kualitas Sumberdaya Manusia 3. Pemantapan Kualitas Sumber Daya Manusia Yang Unggul Dan Berdaya Saing	-	-	55.680.000,00	SMP NEGERI SATU ATAP 1 ANAK RATU AJI NPSN. 69754340	
	1.01.02.2.02.0042	Pengelolaan Dana BOS Sekolah Menengah Pertama															

NO	KODE	URUSAN / BIDANG URUSAN / PROGRAM / KEGIATAN / SUB KEGIATAN	INDIKATOR PROGRAM / KEGIATAN / SUB KEGIATAN	TARGET AKHIR PERIODE RENSTRA OPD	REALISASI CAPAIAN RENJA OPD TAHUN 2022	PRAKIRAAN CAPAIAN TARGET RENJA OPD TAHUN 2023	CAPAIAN KINERJA DAN KERANGKA PENDANAAN					KELOMPOK SASARAN	PRAKIRAAN MAJU RENCANA TAHUN 2025		PERANGKAT DAERAH PENANGGUNG JAWAB	
							TARGET 2024	PAGU INDIKATIF (Rp)	LOKASI	SUMBER DANA	PRIORITAS		TARGET	PAGU INDIKATIF (Rp)		
											NASIONAL					DAERAH
1	2	3	4	5	6	7	8	9	10	11	12	13	14	15	16	17
			<i>Jumlah Sekolah Menengah pertama yang Mengelola Dana BOS</i>				1 Satuan Pendidikan	55.680.000,00	Kab. Lampung Tengah, Semua Kecamatan, Semua Kel/Desa	DAK NON FISIK-BOS REGULER	-	Meningkatkan kualitas Sumberdaya Manusia 3. Pemantapan Kualitas Sumber Daya Manusia Yang Unggul Dan Berdaya Saing	-		55.680.000,00	SMP NEGERI SATU ATAP 1 ANAK RATU AJI NPSN. 69754340
<b>SMP NEGERI 1 ANAK TUHA NPSN. 10801908</b>								<b>0,00</b>							<b>177.480.000,00</b>	
	<b>1</b>	<b>URUSAN PEMERINTAHAN WAJIB YANG BERKAITAN DENGAN PELAYANAN DASAR</b>						<b>0,00</b>							<b>177.480.000,00</b>	
	<b>1.01</b>	<b>URUSAN PEMERINTAHAN BIDANG PENDIDIKAN</b>						<b>0,00</b>							<b>177.480.000,00</b>	
1.	<b>1.01.02</b>	<b>PROGRAM PENGELOLAAN PENDIDIKAN</b>	-	-			-	<b>0,00</b>						-	<b>177.480.000,00</b>	
	1.01.02.2.02	Pengelolaan Pendidikan Sekolah Menengah Pertama	-	-			-	0,00			-	Meningkatkan kualitas Sumberdaya Manusia 3. Pemantapan Kualitas Sumber Daya Manusia Yang Unggul Dan Berdaya Saing	-	-	177.480.000,00	SMP NEGERI 1 ANAK TUHA NPSN. 10801908
	1.01.02.2.02.0042	Pengelolaan Dana BOS Sekolah Menengah Pertama														
			<i>Jumlah Sekolah Menengah pertama yang Mengelola Dana BOS</i>				1 Satuan Pendidikan	0,00	Kab. Lampung Tengah, Semua Kecamatan, Semua Kel/Desa	DAK NON FISIK-BOS REGULER	-	Meningkatkan kualitas Sumberdaya Manusia 3. Pemantapan Kualitas Sumber Daya Manusia Yang Unggul Dan Berdaya Saing	-		177.480.000,00	SMP NEGERI 1 ANAK TUHA NPSN. 10801908
<b>SMP NEGERI 2 ANAK TUHA NPSN. 10811790</b>								<b>432.680.000,00</b>							<b>432.680.000,00</b>	

NO	KODE	URUSAN / BIDANG URUSAN / PROGRAM / KEGIATAN / SUB KEGIATAN	INDIKATOR PROGRAM / KEGIATAN / SUB KEGIATAN	TARGET AKHIR PERIODE RENSTRA OPD	REALISASI CAPAIAN RENJA OPD TAHUN 2022	PRAKIRAAN CAPAIAN TARGET RENJA OPD TAHUN 2023	CAPAIAN KINERJA DAN KERANGKA PENDANAAN					KELOMPOK SASARAN	PRAKIRAAN MAJU RENCANA TAHUN 2025		PERANGKAT DAERAH PENANGGUNG JAWAB		
							TARGET 2024	PAGU INDIKATIF (Rp)	LOKASI	SUMBER DANA	PRIORITAS		TARGET	PAGU INDIKATIF (Rp)			
											NASIONAL					DAERAH	
1	2	3	4	5	6	7	8	9	10	11	12	13	14	15	16	17	
	1	URUSAN PEMERINTAHAN WAJIB YANG BERKAITAN DENGAN PELAYANAN DASAR						432.680.000,00							432.680.000,00		
	1.01	URUSAN PEMERINTAHAN BIDANG PENDIDIKAN						432.680.000,00							432.680.000,00		
1.	1.01.02	PROGRAM PENGELOLAAN PENDIDIKAN	-	-			-	432.680.000,00						-	432.680.000,00		
	1.01.02.2.02	Pengelolaan Pendidikan Sekolah Menengah Pertama	-	-			-	432.680.000,00			-	Meningkatkan kualitas Sumberdaya Manusia 3. Pemantapan Kualitas Sumber Daya Manusia Yang Unggul Dan Berdaya Saing	-	-	432.680.000,00	SMP NEGERI 2 ANAK TUHA NPSN. 10811790	
	1.01.02.2.02.0042	Pengelolaan Dana BOS Sekolah Menengah Pertama															
			Jumlah Sekolah Menengah pertama yang Mengelola Dana BOS				1 Satuan Pendidikan	432.680.000,00	Kab. Lampung Tengah, Semua Kecamatan, Semua Kel/Desa	DAK NON FISIK-BOS REGULER	-	Meningkatkan kualitas Sumberdaya Manusia 3. Pemantapan Kualitas Sumber Daya Manusia Yang Unggul Dan Berdaya Saing	-		432.680.000,00	SMP NEGERI 2 ANAK TUHA NPSN. 10811790	
		SMP NEGERI 1 BANDAR MATARAM NPSN. 10801907							724.040.000,00							724.040.000,00	
	1	URUSAN PEMERINTAHAN WAJIB YANG BERKAITAN DENGAN PELAYANAN DASAR						724.040.000,00							724.040.000,00		
	1.01	URUSAN PEMERINTAHAN BIDANG PENDIDIKAN						724.040.000,00							724.040.000,00		
1.	1.01.02	PROGRAM PENGELOLAAN PENDIDIKAN	-	-			-	724.040.000,00						-	724.040.000,00		

NO	KODE	URUSAN / BIDANG URUSAN / PROGRAM / KEGIATAN / SUB KEGIATAN	INDIKATOR PROGRAM / KEGIATAN / SUB KEGIATAN	TARGET AKHIR PERIODE RENSTRA OPD	REALISASI CAPAIAN RENJA OPD TAHUN 2022	PRAKIRAAN CAPAIAN TARGET RENJA OPD TAHUN 2023	CAPAIAN KINERJA DAN KERANGKA PENDANAAN						KELOMPOK SASARAN	PRAKIRAAN MAJU RENCANA TAHUN 2025		PERANGKAT DAERAH PENANGGUNG JAWAB
							TARGET 2024	PAGU INDIKATIF (Rp)	LOKASI	SUMBER DANA	PRIORITAS			TARGET	PAGU INDIKATIF (Rp)	
											NASIONAL	DAERAH				
1	2	3	4	5	6	7	8	9	10	11	12	13	14	15	16	17
	1.01.02.2.02	Pengelolaan Pendidikan Sekolah Menengah Pertama	-	-			-	724.040.000,00			-	Meningkatkan kualitas Sumberdaya Manusia 3. Pemantapan Kualitas Sumber Daya Manusia Yang Unggul Dan Berdaya Saing	-	-	724.040.000,00	SMP NEGERI 1 BANDAR MATARAM NPSN. 10801907
	1.01.02.2.02.0042	Pengelolaan Dana BOS Sekolah Menengah Pertama														
			<i>Jumlah Sekolah Menengah pertama yang Mengelola Dana BOS</i>				1 Satuan Pendidikan	724.040.000,00	Kab. Lampung Tengah, Semua Kecamatan, Semua Kel/Desa	DAK NON FISIK-BOS REGULER, DAK NON FISIK-BOS KINERJA	-	Meningkatkan kualitas Sumberdaya Manusia 3. Pemantapan Kualitas Sumber Daya Manusia Yang Unggul Dan Berdaya Saing	-		724.040.000,00	SMP NEGERI 1 BANDAR MATARAM NPSN. 10801907
		<b>SMP NEGERI 2 BANDAR MATARAM NPSN. 10801882</b>						<b>0,00</b>							<b>653.080.000,00</b>	
	<b>1</b>	<b>URUSAN PEMERINTAHAN WAJIB YANG BERKAITAN DENGAN PELAYANAN DASAR</b>						<b>0,00</b>							<b>653.080.000,00</b>	
	<b>1.01</b>	<b>URUSAN PEMERINTAHAN BIDANG PENDIDIKAN</b>						<b>0,00</b>							<b>653.080.000,00</b>	
1.	<b>1.01.02</b>	<b>PROGRAM PENGELOLAAN PENDIDIKAN</b>	-	-			-	<b>0,00</b>						-	<b>653.080.000,00</b>	
	1.01.02.2.02	Pengelolaan Pendidikan Sekolah Menengah Pertama	-	-			-	0,00			-	Meningkatkan kualitas Sumberdaya Manusia 3. Pemantapan Kualitas Sumber Daya Manusia Yang Unggul Dan Berdaya Saing	-	-	653.080.000,00	SMP NEGERI 2 BANDAR MATARAM NPSN. 10801882
	1.01.02.2.02.0042	Pengelolaan Dana BOS Sekolah Menengah Pertama														

NO	KODE	URUSAN / BIDANG URUSAN / PROGRAM / KEGIATAN / SUB KEGIATAN	INDIKATOR PROGRAM / KEGIATAN / SUB KEGIATAN	TARGET AKHIR PERIODE RENSTRA OPD	REALISASI CAPAIAN RENJA OPD TAHUN 2022	PRAKIRAAN CAPAIAN TARGET RENJA OPD TAHUN 2023	CAPAIAN KINERJA DAN KERANGKA PENDANAAN						KELOMPOK SASARAN	PRAKIRAAN MAJU RENCANA TAHUN 2025		PERANGKAT DAERAH PENANGGUNG JAWAB
							TARGET 2024	PAGU INDIKATIF (Rp)	LOKASI	SUMBER DANA	PRIORITAS			TARGET	PAGU INDIKATIF (Rp)	
											NASIONAL	DAERAH				
1	2	3	4	5	6	7	8	9	10	11	12	13	14	15	16	17
			<i>Jumlah Sekolah Menengah pertama yang Mengelola Dana BOS</i>				1 Satuan Pendidikan	0,00	Kab. Lampung Tengah, Semua Kecamatan, Semua Kel/Desa	DAK NON FISIK-BOS REGULER	-	Meningkatkan kualitas Sumberdaya Manusia 3. Pemantapan Kualitas Sumber Daya Manusia Yang Unggul Dan Berdaya Saing	-		653.080.000,00	SMP NEGERI 2 BANDAR MATARAM NPSN. 10801882
<b>SMP NEGERI 1 BANDAR SURABAYA NPSN. 10801906</b>								<b>89.320.000,00</b>							<b>89.320.000,00</b>	
1		URUSAN PEMERINTAHAN WAJIB YANG BERKAITAN DENGAN PELAYANAN DASAR						89.320.000,00							89.320.000,00	
	1.01	URUSAN PEMERINTAHAN BIDANG PENDIDIKAN						89.320.000,00							89.320.000,00	
1.	1.01.02	PROGRAM PENGELOLAAN PENDIDIKAN	-	-			-	89.320.000,00						-	89.320.000,00	
	1.01.02.2.02	Pengelolaan Pendidikan Sekolah Menengah Pertama	-	-			-	89.320.000,00			-	Meningkatkan kualitas Sumberdaya Manusia 3. Pemantapan Kualitas Sumber Daya Manusia Yang Unggul Dan Berdaya Saing	-	-	89.320.000,00	SMP NEGERI 1 BANDAR SURABAYA NPSN. 10801906
	1.01.02.2.02.0042	Pengelolaan Dana BOS Sekolah Menengah Pertama														
			<i>Jumlah Sekolah Menengah pertama yang Mengelola Dana BOS</i>				1 Satuan Pendidikan	89.320.000,00	Kab. Lampung Tengah, Semua Kecamatan, Semua Kel/Desa	DAK NON FISIK-BOS REGULER	-	Meningkatkan kualitas Sumberdaya Manusia 3. Pemantapan Kualitas Sumber Daya Manusia Yang Unggul Dan Berdaya Saing	-		89.320.000,00	SMP NEGERI 1 BANDAR SURABAYA NPSN. 10801906
<b>SMP NEGERI 2 BANDAR SURABAYA NPSN. 10801881</b>								<b>399.040.000,00</b>							<b>399.040.000,00</b>	

NO	KODE	URUSAN / BIDANG URUSAN / PROGRAM / KEGIATAN / SUB KEGIATAN	INDIKATOR PROGRAM / KEGIATAN / SUB KEGIATAN	TARGET AKHIR PERIODE RENSTRA OPD	REALISASI CAPAIAN RENJA OPD TAHUN 2022	PRAKIRAAN CAPAIAN TARGET RENJA OPD TAHUN 2023	CAPAIAN KINERJA DAN KERANGKA PENDANAAN					KELOMPOK SASARAN	PRAKIRAAN MAJU RENCANA TAHUN 2025		PERANGKAT DAERAH PENANGGUNG JAWAB		
							TARGET 2024	PAGU INDIKATIF (Rp)	LOKASI	SUMBER DANA	PRIORITAS		TARGET	PAGU INDIKATIF (Rp)			
											NASIONAL					DAERAH	
1	2	3	4	5	6	7	8	9	10	11	12	13	14	15	16	17	
	1	URUSAN PEMERINTAHAN WAJIB YANG BERKAITAN DENGAN PELAYANAN DASAR						399.040.000,00							399.040.000,00		
	1.01	URUSAN PEMERINTAHAN BIDANG PENDIDIKAN						399.040.000,00							399.040.000,00		
1.	1.01.02	PROGRAM PENGELOLAAN PENDIDIKAN	-	-			-	399.040.000,00						-	399.040.000,00		
	1.01.02.2.02	Pengelolaan Pendidikan Sekolah Menengah Pertama	-	-			-	399.040.000,00			-	Meningkatkan kualitas Sumberdaya Manusia 3. Pemantapan Kualitas Sumber Daya Manusia Yang Unggul Dan Berdaya Saing	-	-	399.040.000,00	SMP NEGERI 2 BANDAR SURABAYA NPSN. 10801881	
	1.01.02.2.02.0042	Pengelolaan Dana BOS Sekolah Menengah Pertama															
			Jumlah Sekolah Menengah pertama yang Mengelola Dana BOS				1 Satuan Pendidikan	399.040.000,00	Kab. Lampung Tengah, Semua Kecamatan, Semua Kel/Desa	DAK NON FISIK-BOS REGULER	-	Meningkatkan kualitas Sumberdaya Manusia 3. Pemantapan Kualitas Sumber Daya Manusia Yang Unggul Dan Berdaya Saing	-		399.040.000,00	SMP NEGERI 2 BANDAR SURABAYA NPSN. 10801881	
		SMP NEGERI 1 BANGUNREJO NPSN. 10801905							0,00							758.640.000,00	
	1	URUSAN PEMERINTAHAN WAJIB YANG BERKAITAN DENGAN PELAYANAN DASAR						0,00							758.640.000,00		
	1.01	URUSAN PEMERINTAHAN BIDANG PENDIDIKAN						0,00							758.640.000,00		
1.	1.01.02	PROGRAM PENGELOLAAN PENDIDIKAN	-	-			-	0,00						-	758.640.000,00		



NO	KODE	URUSAN / BIDANG URUSAN / PROGRAM / KEGIATAN / SUB KEGIATAN	INDIKATOR PROGRAM / KEGIATAN / SUB KEGIATAN	TARGET AKHIR PERIODE RENSTRA OPD	REALISASI CAPAIAN RENJA OPD TAHUN 2022	PRAKIRAAN CAPAIAN TARGET RENJA OPD TAHUN 2023	CAPAIAN KINERJA DAN KERANGKA PENDANAAN						KELOMPOK SASARAN	PRAKIRAAN MAJU RENCANA TAHUN 2025		PERANGKAT DAERAH PENANGGUNG JAWAB	
							TARGET 2024	PAGU INDIKATIF (Rp)	LOKASI	SUMBER DANA	PRIORITAS			TARGET	PAGU INDIKATIF (Rp)		
											NASIONAL	DAERAH					
1	2	3	4	5	6	7	8	9	10	11	12	13	14	15	16	17	
	1.01.02.2.02	Pengelolaan Pendidikan Sekolah Menengah Pertama	-	-			-	0,00			-	Meningkatkan kualitas Sumberdaya Manusia 3. Pemantapan Kualitas Sumber Daya Manusia Yang Unggul Dan Berdaya Saing	-	-	758.640.000,00	SMP NEGERI 1 BANGUNREJO NPSN. 10801905	
	1.01.02.2.02.0042	Pengelolaan Dana BOS Sekolah Menengah Pertama															
			Jumlah Sekolah Menengah pertama yang Mengelola Dana BOS				1 Satuan Pendidikan	0,00	Kab. Lampung Tengah, Semua Kecamatan, Semua Kel/Desa	DAK NON FISIK-BOS REGULER	-	Meningkatkan kualitas Sumberdaya Manusia 3. Pemantapan Kualitas Sumber Daya Manusia Yang Unggul Dan Berdaya Saing	-		758.640.000,00	SMP NEGERI 1 BANGUNREJO NPSN. 10801905	
		<b>SMP NEGERI 2 BANGUNREJO NPSN. 10801880</b>							<b>695.040.000,00</b>							<b>695.040.000,00</b>	
	<b>1</b>	<b>URUSAN PEMERINTAHAN WAJIB YANG BERKAITAN DENGAN PELAYANAN DASAR</b>						<b>695.040.000,00</b>							<b>695.040.000,00</b>		
	<b>1.01</b>	<b>URUSAN PEMERINTAHAN BIDANG PENDIDIKAN</b>						<b>695.040.000,00</b>							<b>695.040.000,00</b>		
1.	<b>1.01.02</b>	<b>PROGRAM PENGELOLAAN PENDIDIKAN</b>	-	-			-	<b>695.040.000,00</b>						-	<b>695.040.000,00</b>		
	1.01.02.2.02	Pengelolaan Pendidikan Sekolah Menengah Pertama	-	-			-	695.040.000,00			-	Meningkatkan kualitas Sumberdaya Manusia 3. Pemantapan Kualitas Sumber Daya Manusia Yang Unggul Dan Berdaya Saing	-	-	695.040.000,00	SMP NEGERI 2 BANGUNREJO NPSN. 10801880	
	1.01.02.2.02.0042	Pengelolaan Dana BOS Sekolah Menengah Pertama															

NO	KODE	URUSAN / BIDANG URUSAN / PROGRAM / KEGIATAN / SUB KEGIATAN	INDIKATOR PROGRAM / KEGIATAN / SUB KEGIATAN	TARGET AKHIR PERIODE RENSTRA OPD	REALISASI CAPAIAN RENJA OPD TAHUN 2022	PRAKIRAAN CAPAIAN TARGET RENJA OPD TAHUN 2023	CAPAIAN KINERJA DAN KERANGKA PENDANAAN						KELOMPOK SASARAN	PRAKIRAAN MAJU RENCANA TAHUN 2025		PERANGKAT DAERAH PENANGGUNG JAWAB
							TARGET 2024	PAGU INDIKATIF (Rp)	LOKASI	SUMBER DANA	PRIORITAS			TARGET	PAGU INDIKATIF (Rp)	
											NASIONAL	DAERAH				
1	2	3	4	5	6	7	8	9	10	11	12	13	14	15	16	17
			<i>Jumlah Sekolah Menengah pertama yang Mengelola Dana BOS</i>				1 Satuan Pendidikan	695.040.000,00	Kab. Lampung Tengah, Semua Kecamatan, Semua Kel/Desa	DAK NON FISIK-BOS REGULER, DAK NON FISIK-BOS KINERJA	-	Meningkatkan kualitas Sumberdaya Manusia 3. Pemantapan Kualitas Sumber Daya Manusia Yang Unggul Dan Berdaya Saing	-		695.040.000,00	SMP NEGERI 2 BANGUNREJO NPSN. 10801880
<b>SMP NEGERI 1 BEKRI NPSN. 10809399</b>								<b>325.960.000,00</b>							<b>325.960.000,00</b>	
1		URUSAN PEMERINTAHAN WAJIB YANG BERKAITAN DENGAN PELAYANAN DASAR						325.960.000,00							325.960.000,00	
	1.01	URUSAN PEMERINTAHAN BIDANG PENDIDIKAN						325.960.000,00							325.960.000,00	
1.	1.01.02	PROGRAM PENGELOLAAN PENDIDIKAN	-	-			-	325.960.000,00						-	325.960.000,00	
	1.01.02.2.02	Pengelolaan Pendidikan Sekolah Menengah Pertama	-	-			-	325.960.000,00			-	Meningkatkan kualitas Sumberdaya Manusia 3. Pemantapan Kualitas Sumber Daya Manusia Yang Unggul Dan Berdaya Saing	-	-	325.960.000,00	SMP NEGERI 1 BEKRI NPSN. 10809399
	1.01.02.2.02.0042	Pengelolaan Dana BOS Sekolah Menengah Pertama														
			<i>Jumlah Sekolah Menengah pertama yang Mengelola Dana BOS</i>				1 Satuan Pendidikan	325.960.000,00	Kab. Lampung Tengah, Semua Kecamatan, Semua Kel/Desa	DAK NON FISIK-BOS REGULER	-	Meningkatkan kualitas Sumberdaya Manusia 3. Pemantapan Kualitas Sumber Daya Manusia Yang Unggul Dan Berdaya Saing	-		325.960.000,00	SMP NEGERI 1 BEKRI NPSN. 10809399
<b>SMP NEGERI 2 BEKRI NPSN. 69945367</b>								<b>342.200.000,00</b>							<b>342.200.000,00</b>	

NO	KODE	URUSAN / BIDANG URUSAN / PROGRAM / KEGIATAN / SUB KEGIATAN	INDIKATOR PROGRAM / KEGIATAN / SUB KEGIATAN	TARGET AKHIR PERIODE RENSTRA OPD	REALISASI CAPAIAN RENJA OPD TAHUN 2022	PRAKIRAAN CAPAIAN TARGET RENJA OPD TAHUN 2023	CAPAIAN KINERJA DAN KERANGKA PENDANAAN					KELOMPOK SASARAN	PRAKIRAAN MAJU RENCANA TAHUN 2025		PERANGKAT DAERAH PENANGGUNG JAWAB		
							TARGET 2024	PAGU INDIKATIF (Rp)	LOKASI	SUMBER DANA	PRIORITAS		TARGET	PAGU INDIKATIF (Rp)			
											NASIONAL					DAERAH	
1	2	3	4	5	6	7	8	9	10	11	12	13	14	15	16	17	
	1	URUSAN PEMERINTAHAN WAJIB YANG BERKAITAN DENGAN PELAYANAN DASAR						342.200.000,00							342.200.000,00		
	1.01	URUSAN PEMERINTAHAN BIDANG PENDIDIKAN						342.200.000,00							342.200.000,00		
1.	1.01.02	PROGRAM PENGELOLAAN PENDIDIKAN	-	-			-	342.200.000,00						-	342.200.000,00		
	1.01.02.2.02	Pengelolaan Pendidikan Sekolah Menengah Pertama	-	-			-	342.200.000,00			-	Meningkatkan kualitas Sumberdaya Manusia 3. Pemantapan Kualitas Sumber Daya Manusia Yang Unggul Dan Berdaya Saing	-	-	342.200.000,00	SMP NEGERI 2 BEKRI NPSN. 69945367	
	1.01.02.2.02.0042	Pengelolaan Dana BOS Sekolah Menengah Pertama															
			Jumlah Sekolah Menengah pertama yang Mengelola Dana BOS				1 Satuan Pendidikan	342.200.000,00	Kab. Lampung Tengah, Semua Kecamatan, Semua Kel/Desa	DAK NON FISIK-BOS REGULER	-	Meningkatkan kualitas Sumberdaya Manusia 3. Pemantapan Kualitas Sumber Daya Manusia Yang Unggul Dan Berdaya Saing	-		342.200.000,00	SMP NEGERI 2 BEKRI NPSN. 69945367	
		SMP NEGERI 1 BUMI NABUNG NPSN. 10801921							0,00							159.320.000,00	
	1	URUSAN PEMERINTAHAN WAJIB YANG BERKAITAN DENGAN PELAYANAN DASAR						0,00							159.320.000,00		
	1.01	URUSAN PEMERINTAHAN BIDANG PENDIDIKAN						0,00							159.320.000,00		
1.	1.01.02	PROGRAM PENGELOLAAN PENDIDIKAN	-	-			-	0,00						-	159.320.000,00		

NO	KODE	URUSAN / BIDANG URUSAN / PROGRAM / KEGIATAN / SUB KEGIATAN	INDIKATOR PROGRAM / KEGIATAN / SUB KEGIATAN	TARGET AKHIR PERIODE RENSTRA OPD	REALISASI CAPAIAN RENJA OPD TAHUN 2022	PRAKIRAAN CAPAIAN TARGET RENJA OPD TAHUN 2023	CAPAIAN KINERJA DAN KERANGKA PENDANAAN						KELOMPOK SASARAN	PRAKIRAAN MAJU RENCANA TAHUN 2025		PERANGKAT DAERAH PENANGGUNG JAWAB	
							TARGET 2024	PAGU INDIKATIF (Rp)	LOKASI	SUMBER DANA	PRIORITAS			TARGET	PAGU INDIKATIF (Rp)		
											NASIONAL	DAERAH					
1	2	3	4	5	6	7	8	9	10	11	12	13	14	15	16	17	
	1.01.02.2.02	Pengelolaan Pendidikan Sekolah Menengah Pertama	-	-			-	0,00			-	Meningkatkan kualitas Sumberdaya Manusia 3. Pemantapan Kualitas Sumber Daya Manusia Yang Unggul Dan Berdaya Saing	-	-	159.320.000,00	SMP NEGERI 1 BUMI NABUNG NPSN. 10801921	
	1.01.02.2.02.0042	Pengelolaan Dana BOS Sekolah Menengah Pertama															
			Jumlah Sekolah Menengah pertama yang Mengelola Dana BOS				1 Satuan Pendidikan	0,00	Kab. Lampung Tengah, Semua Kecamatan, Semua Kel/Desa	DAK NON FISIK-BOS REGULER, DAK NON FISIK-BOS KINERJA	-	Meningkatkan kualitas Sumberdaya Manusia 3. Pemantapan Kualitas Sumber Daya Manusia Yang Unggul Dan Berdaya Saing	-		159.320.000,00	SMP NEGERI 1 BUMI NABUNG NPSN. 10801921	
		<b>SMP NEGERI 2 BUMI NABUNG NPSN. 10801879</b>							<b>459.360.000,00</b>							<b>459.360.000,00</b>	
	<b>1</b>	<b>URUSAN PEMERINTAHAN WAJIB YANG BERKAITAN DENGAN PELAYANAN DASAR</b>						<b>459.360.000,00</b>							<b>459.360.000,00</b>		
	<b>1.01</b>	<b>URUSAN PEMERINTAHAN BIDANG PENDIDIKAN</b>						<b>459.360.000,00</b>							<b>459.360.000,00</b>		
1.	<b>1.01.02</b>	<b>PROGRAM PENGELOLAAN PENDIDIKAN</b>	-	-			-	<b>459.360.000,00</b>						-	<b>459.360.000,00</b>		
	1.01.02.2.02	Pengelolaan Pendidikan Sekolah Menengah Pertama	-	-			-	459.360.000,00			-	Meningkatkan kualitas Sumberdaya Manusia 3. Pemantapan Kualitas Sumber Daya Manusia Yang Unggul Dan Berdaya Saing	-	-	459.360.000,00	SMP NEGERI 2 BUMI NABUNG NPSN. 10801879	
	1.01.02.2.02.0042	Pengelolaan Dana BOS Sekolah Menengah Pertama															

NO	KODE	URUSAN / BIDANG URUSAN / PROGRAM / KEGIATAN / SUB KEGIATAN	INDIKATOR PROGRAM / KEGIATAN / SUB KEGIATAN	TARGET AKHIR PERIODE RENSTRA OPD	REALISASI CAPAIAN RENJA OPD TAHUN 2022	PRAKIRAAN CAPAIAN TARGET RENJA OPD TAHUN 2023	CAPAIAN KINERJA DAN KERANGKA PENDANAAN						KELOMPOK SASARAN	PRAKIRAAN MAJU RENCANA TAHUN 2025		PERANGKAT DAERAH PENANGGUNG JAWAB
							TARGET 2024	PAGU INDIKATIF (Rp)	LOKASI	SUMBER DANA	PRIORITAS			TARGET	PAGU INDIKATIF (Rp)	
											NASIONAL	DAERAH				
1	2	3	4	5	6	7	8	9	10	11	12	13	14	15	16	17
			<i>Jumlah Sekolah Menengah pertama yang Mengelola Dana BOS</i>				1 Satuan Pendidikan	459.360.000,00	Kab. Lampung Tengah, Semua Kecamatan, Semua Kel/Desa	DAK NON FISIK-BOS REGULER	-	Meningkatkan kualitas Sumberdaya Manusia 3. Pemantapan Kualitas Sumber Daya Manusia Yang Unggul Dan Berdaya Saing	-		459.360.000,00	SMP NEGERI 2 BUMI NABUNG NPSN. 10801879
<b>SMP NEGERI 1 BUMI RATU NUBAN NPSN. 10801922</b>								<b>0,00</b>							<b>310.880.000,00</b>	
<b>1</b>		<b>URUSAN PEMERINTAHAN WAJIB YANG BERKAITAN DENGAN PELAYANAN DASAR</b>						<b>0,00</b>							<b>310.880.000,00</b>	
	<b>1.01</b>	<b>URUSAN PEMERINTAHAN BIDANG PENDIDIKAN</b>						<b>0,00</b>							<b>310.880.000,00</b>	
1.	1.01.02	PROGRAM PENGELOLAAN PENDIDIKAN	-	-			-	0,00						-	310.880.000,00	
	1.01.02.2.02	Pengelolaan Pendidikan Sekolah Menengah Pertama	-	-			-	0,00			-	Meningkatkan kualitas Sumberdaya Manusia 3. Pemantapan Kualitas Sumber Daya Manusia Yang Unggul Dan Berdaya Saing	-	-	310.880.000,00	SMP NEGERI 1 BUMI RATU NUBAN NPSN. 10801922
	1.01.02.2.02.0042	Pengelolaan Dana BOS Sekolah Menengah Pertama														
			<i>Jumlah Sekolah Menengah pertama yang Mengelola Dana BOS</i>				1 Satuan Pendidikan	0,00	Kab. Lampung Tengah, Semua Kecamatan, Semua Kel/Desa	DAK NON FISIK-BOS REGULER	-	Meningkatkan kualitas Sumberdaya Manusia 3. Pemantapan Kualitas Sumber Daya Manusia Yang Unggul Dan Berdaya Saing	-		310.880.000,00	SMP NEGERI 1 BUMI RATU NUBAN NPSN. 10801922
<b>SMP NEGERI 2 BUMI RATU NUBAN NPSN. 10801878</b>								<b>410.640.000,00</b>							<b>410.640.000,00</b>	

NO	KODE	URUSAN / BIDANG URUSAN / PROGRAM / KEGIATAN / SUB KEGIATAN	INDIKATOR PROGRAM / KEGIATAN / SUB KEGIATAN	TARGET AKHIR PERIODE RENSTRA OPD	REALISASI CAPAIAN RENJA OPD TAHUN 2022	PRAKIRAAN CAPAIAN TARGET RENJA OPD TAHUN 2023	CAPAIAN KINERJA DAN KERANGKA PENDANAAN						KELOMPOK SASARAN	PRAKIRAAN MAJU RENCANA TAHUN 2025		PERANGKAT DAERAH PENANGGUNG JAWAB	
							TARGET 2024	PAGU INDIKATIF (Rp)	LOKASI	SUMBER DANA	PRIORITAS			TARGET	PAGU INDIKATIF (Rp)		
											NASIONAL	DAERAH					
1	2	3	4	5	6	7	8	9	10	11	12	13	14	15	16	17	
	1	URUSAN PEMERINTAHAN WAJIB YANG BERKAITAN DENGAN PELAYANAN DASAR						410.640.000,00							410.640.000,00		
	1.01	URUSAN PEMERINTAHAN BIDANG PENDIDIKAN						410.640.000,00							410.640.000,00		
1.	1.01.02	PROGRAM PENGELOLAAN PENDIDIKAN	-	-			-	410.640.000,00						-	410.640.000,00		
	1.01.02.2.02	Pengelolaan Pendidikan Sekolah Menengah Pertama	-	-			-	410.640.000,00			-	Meningkatkan kualitas Sumberdaya Manusia 3. Pemantapan Kualitas Sumber Daya Manusia Yang Unggul Dan Berdaya Saing	-	-	410.640.000,00	SMP NEGERI 2 BUMI RATU NUBAN NPSN. 10801878	
	1.01.02.2.02.0042	Pengelolaan Dana BOS Sekolah Menengah Pertama															
			Jumlah Sekolah Menengah pertama yang Mengelola Dana BOS				1 Satuan Pendidikan	410.640.000,00	Kab. Lampung Tengah, Semua Kecamatan, Semua Kel/Desa	DAK NON FISIK-BOS REGULER	-	Meningkatkan kualitas Sumberdaya Manusia 3. Pemantapan Kualitas Sumber Daya Manusia Yang Unggul Dan Berdaya Saing	-		410.640.000,00	SMP NEGERI 2 BUMI RATU NUBAN NPSN. 10801878	
		SMP NEGERI 1 GUNUNG SUGIH NPSN. 10801938							854.920.000,00							854.920.000,00	
	1	URUSAN PEMERINTAHAN WAJIB YANG BERKAITAN DENGAN PELAYANAN DASAR						854.920.000,00							854.920.000,00		
	1.01	URUSAN PEMERINTAHAN BIDANG PENDIDIKAN						854.920.000,00							854.920.000,00		
1.	1.01.02	PROGRAM PENGELOLAAN PENDIDIKAN	-	-			-	854.920.000,00						-	854.920.000,00		

NO	KODE	URUSAN / BIDANG URUSAN / PROGRAM / KEGIATAN / SUB KEGIATAN	INDIKATOR PROGRAM / KEGIATAN / SUB KEGIATAN	TARGET AKHIR PERIODE RENSTRA OPD	REALISASI CAPAIAN RENJA OPD TAHUN 2022	PRAKIRAAN CAPAIAN TARGET RENJA OPD TAHUN 2023	CAPAIAN KINERJA DAN KERANGKA PENDANAAN						KELOMPOK SASARAN	PRAKIRAAN MAJU RENCANA TAHUN 2025		PERANGKAT DAERAH PENANGGUNG JAWAB	
							TARGET 2024	PAGU INDIKATIF (Rp)	LOKASI	SUMBER DANA	PRIORITAS			TARGET	PAGU INDIKATIF (Rp)		
											NASIONAL	DAERAH					
1	2	3	4	5	6	7	8	9	10	11	12	13	14	15	16	17	
	1.01.02.2.02	Pengelolaan Pendidikan Sekolah Menengah Pertama	-	-			-	854.920.000,00			-	Meningkatkan kualitas Sumberdaya Manusia 3. Pemantapan Kualitas Sumber Daya Manusia Yang Unggul Dan Berdaya Saing	-	-	854.920.000,00	SMP NEGERI 1 GUNUNG SUGIH NPSN. 10801938	
	1.01.02.2.02.0042	Pengelolaan Dana BOS Sekolah Menengah Pertama															
			<i>Jumlah Sekolah Menengah pertama yang Mengelola Dana BOS</i>				1 Satuan Pendidikan	854.920.000,00	Kab. Lampung Tengah, Semua Kecamatan, Semua Kel/Desa	DAK NON FISIK-BOS REGULER	-	Meningkatkan kualitas Sumberdaya Manusia 3. Pemantapan Kualitas Sumber Daya Manusia Yang Unggul Dan Berdaya Saing	-		854.920.000,00	SMP NEGERI 1 GUNUNG SUGIH NPSN. 10801938	
		<b>SMP NEGERI 2 GUNUNG SUGIH NPSN. 10801877</b>							<b>298.320.000,00</b>							<b>298.320.000,00</b>	
	<b>1</b>	<b>URUSAN PEMERINTAHAN WAJIB YANG BERKAITAN DENGAN PELAYANAN DASAR</b>						<b>298.320.000,00</b>							<b>298.320.000,00</b>		
	<b>1.01</b>	<b>URUSAN PEMERINTAHAN BIDANG PENDIDIKAN</b>						<b>298.320.000,00</b>							<b>298.320.000,00</b>		
1.	<b>1.01.02</b>	<b>PROGRAM PENGELOLAAN PENDIDIKAN</b>	-	-			-	<b>298.320.000,00</b>						-	<b>298.320.000,00</b>		
	1.01.02.2.02	Pengelolaan Pendidikan Sekolah Menengah Pertama	-	-			-	298.320.000,00			-	Meningkatkan kualitas Sumberdaya Manusia 3. Pemantapan Kualitas Sumber Daya Manusia Yang Unggul Dan Berdaya Saing	-	-	298.320.000,00	SMP NEGERI 2 GUNUNG SUGIH NPSN. 10801877	
	1.01.02.2.02.0042	Pengelolaan Dana BOS Sekolah Menengah Pertama															

NO	KODE	URUSAN / BIDANG URUSAN / PROGRAM / KEGIATAN / SUB KEGIATAN	INDIKATOR PROGRAM / KEGIATAN / SUB KEGIATAN	TARGET AKHIR PERIODE RENSTRA OPD	REALISASI CAPAIAN RENJA OPD TAHUN 2022	PRAKIRAAN CAPAIAN TARGET RENJA OPD TAHUN 2023	CAPAIAN KINERJA DAN KERANGKA PENDANAAN						KELOMPOK SASARAN	PRAKIRAAN MAJU RENCANA TAHUN 2025		PERANGKAT DAERAH PENANGGUNG JAWAB
							TARGET 2024	PAGU INDIKATIF (Rp)	LOKASI	SUMBER DANA	PRIORITAS			TARGET	PAGU INDIKATIF (Rp)	
											NASIONAL	DAERAH				
1	2	3	4	5	6	7	8	9	10	11	12	13	14	15	16	17
			<i>Jumlah Sekolah Menengah pertama yang Mengelola Dana BOS</i>				1 Satuan Pendidikan	298.320.000,00	Kab. Lampung Tengah, Semua Kecamatan, Semua Kel/Desa	DAK NON FISIK-BOS REGULER, DAK NON FISIK-BOS KINERJA	-	Meningkatkan kualitas Sumberdaya Manusia 3. Pemantapan Kualitas Sumber Daya Manusia Yang Unggul Dan Berdaya Saing	-		298.320.000,00	SMP NEGERI 2 GUNUNG SUGIH NPSN. 10801877
<b>SMP NEGERI 3 GUNUNG SUGIH NPSN. 10801897</b>								<b>77.720.000,00</b>							<b>77.720.000,00</b>	
1		URUSAN PEMERINTAHAN WAJIB YANG BERKAITAN DENGAN PELAYANAN DASAR						77.720.000,00							77.720.000,00	
	1.01	URUSAN PEMERINTAHAN BIDANG PENDIDIKAN						77.720.000,00							77.720.000,00	
1.	1.01.02	PROGRAM PENGELOLAAN PENDIDIKAN	-	-			-	77.720.000,00						-	77.720.000,00	
	1.01.02.2.02	Pengelolaan Pendidikan Sekolah Menengah Pertama	-	-			-	77.720.000,00			-	Meningkatkan kualitas Sumberdaya Manusia 3. Pemantapan Kualitas Sumber Daya Manusia Yang Unggul Dan Berdaya Saing	-	-	77.720.000,00	SMP NEGERI 3 GUNUNG SUGIH NPSN. 10801897
	1.01.02.2.02.0042	Pengelolaan Dana BOS Sekolah Menengah Pertama														
			<i>Jumlah Sekolah Menengah pertama yang Mengelola Dana BOS</i>				1 Satuan Pendidikan	77.720.000,00	Kab. Lampung Tengah, Semua Kecamatan, Semua Kel/Desa	DAK NON FISIK-BOS REGULER	-	Meningkatkan kualitas Sumberdaya Manusia 3. Pemantapan Kualitas Sumber Daya Manusia Yang Unggul Dan Berdaya Saing	-		77.720.000,00	SMP NEGERI 3 GUNUNG SUGIH NPSN. 10801897
<b>SMP NEGERI 4 GUNUNG SUGIH NPSN. 10801891</b>								<b>574.200.000,00</b>							<b>574.200.000,00</b>	



NO	KODE	URUSAN / BIDANG URUSAN / PROGRAM / KEGIATAN / SUB KEGIATAN	INDIKATOR PROGRAM / KEGIATAN / SUB KEGIATAN	TARGET AKHIR PERIODE RENSTRA OPD	REALISASI CAPAIAN RENJA OPD TAHUN 2022	PRAKIRAAN CAPAIAN TARGET RENJA OPD TAHUN 2023	CAPAIAN KINERJA DAN KERANGKA PENDANAAN						KELOMPOK SASARAN	PRAKIRAAN MAJU RENCANA TAHUN 2025		PERANGKAT DAERAH PENANGGUNG JAWAB	
							TARGET 2024	PAGU INDIKATIF (Rp)	LOKASI	SUMBER DANA	PRIORITAS			TARGET	PAGU INDIKATIF (Rp)		
											NASIONAL	DAERAH					
1	2	3	4	5	6	7	8	9	10	11	12	13	14	15	16	17	
	1	URUSAN PEMERINTAHAN WAJIB YANG BERKAITAN DENGAN PELAYANAN DASAR						574.200.000,00							574.200.000,00		
	1.01	URUSAN PEMERINTAHAN BIDANG PENDIDIKAN						574.200.000,00							574.200.000,00		
1.	1.01.02	PROGRAM PENGELOLAAN PENDIDIKAN	-	-			-	574.200.000,00						-	574.200.000,00		
	1.01.02.2.02	Pengelolaan Pendidikan Sekolah Menengah Pertama	-	-			-	574.200.000,00			-	Meningkatkan kualitas Sumberdaya Manusia 3. Pemantapan Kualitas Sumber Daya Manusia Yang Unggul Dan Berdaya Saing	-	-	574.200.000,00	SMP NEGERI 4 GUNUNG SUGIH NPSN. 10801891	
	1.01.02.2.02.0042	Pengelolaan Dana BOS Sekolah Menengah Pertama															
			Jumlah Sekolah Menengah pertama yang Mengelola Dana BOS				1 Satuan Pendidikan	574.200.000,00	Kab. Lampung Tengah, Semua Kecamatan, Semua Kel/Desa	DAK NON FISIK-BOS REGULER	-	Meningkatkan kualitas Sumberdaya Manusia 3. Pemantapan Kualitas Sumber Daya Manusia Yang Unggul Dan Berdaya Saing	-		574.200.000,00	SMP NEGERI 4 GUNUNG SUGIH NPSN. 10801891	
		SMP NEGERI SATU ATAP 1 GUNUNG SUGIH NPSN. 10810915							85.840.000,00							85.840.000,00	
	1	URUSAN PEMERINTAHAN WAJIB YANG BERKAITAN DENGAN PELAYANAN DASAR						85.840.000,00							85.840.000,00		
	1.01	URUSAN PEMERINTAHAN BIDANG PENDIDIKAN						85.840.000,00							85.840.000,00		
1.	1.01.02	PROGRAM PENGELOLAAN PENDIDIKAN	-	-			-	85.840.000,00						-	85.840.000,00		

NO	KODE	URUSAN / BIDANG URUSAN / PROGRAM / KEGIATAN / SUB KEGIATAN	INDIKATOR PROGRAM / KEGIATAN / SUB KEGIATAN	TARGET AKHIR PERIODE RENSTRA OPD	REALISASI CAPAIAN RENJA OPD TAHUN 2022	PRAKIRAAN CAPAIAN TARGET RENJA OPD TAHUN 2023	CAPAIAN KINERJA DAN KERANGKA PENDANAAN						KELOMPOK SASARAN	PRAKIRAAN MAJU RENCANA TAHUN 2025		PERANGKAT DAERAH PENANGGUNG JAWAB
							TARGET 2024	PAGU INDIKATIF (Rp)	LOKASI	SUMBER DANA	PRIORITAS			TARGET	PAGU INDIKATIF (Rp)	
											NASIONAL	DAERAH				
1	2	3	4	5	6	7	8	9	10	11	12	13	14	15	16	17
	1.01.02.2.02	Pengelolaan Pendidikan Sekolah Menengah Pertama	-	-			-	85.840.000,00			-	Meningkatkan kualitas Sumberdaya Manusia 3. Pemantapan Kualitas Sumber Daya Manusia Yang Unggul Dan Berdaya Saing	-	-	85.840.000,00	SMP NEGERI SATU ATAP 1 GUNUNG SUGIH NPSN. 10810915
	1.01.02.2.02.0042	Pengelolaan Dana BOS Sekolah Menengah Pertama														
			Jumlah Sekolah Menengah pertama yang Mengelola Dana BOS				1 Satuan Pendidikan	85.840.000,00	Kab. Lampung Tengah, Semua Kecamatan, Semua Kel/Desa	DAK NON FISIK-BOS REGULER	-	Meningkatkan kualitas Sumberdaya Manusia 3. Pemantapan Kualitas Sumber Daya Manusia Yang Unggul Dan Berdaya Saing	-		85.840.000,00	SMP NEGERI SATU ATAP 1 GUNUNG SUGIH NPSN. 10810915
		<b>SMP NEGERI 2 KALIREJO NPSN. 10802405</b>						<b>0,00</b>							<b>515.040.000,00</b>	
	<b>1</b>	<b>URUSAN PEMERINTAHAN WAJIB YANG BERKAITAN DENGAN PELAYANAN DASAR</b>						<b>0,00</b>							<b>515.040.000,00</b>	
	<b>1.01</b>	<b>URUSAN PEMERINTAHAN BIDANG PENDIDIKAN</b>						<b>0,00</b>							<b>515.040.000,00</b>	
1.	<b>1.01.02</b>	<b>PROGRAM PENGELOLAAN PENDIDIKAN</b>	-	-			-	<b>0,00</b>						-	<b>515.040.000,00</b>	
	1.01.02.2.02	Pengelolaan Pendidikan Sekolah Menengah Pertama	-	-			-	0,00			-	Meningkatkan kualitas Sumberdaya Manusia 3. Pemantapan Kualitas Sumber Daya Manusia Yang Unggul Dan Berdaya Saing	-	-	515.040.000,00	SMP NEGERI 2 KALIREJO NPSN. 10802405
	1.01.02.2.02.0042	Pengelolaan Dana BOS Sekolah Menengah Pertama														

NO	KODE	URUSAN / BIDANG URUSAN / PROGRAM / KEGIATAN / SUB KEGIATAN	INDIKATOR PROGRAM / KEGIATAN / SUB KEGIATAN	TARGET AKHIR PERIODE RENSTRA OPD	REALISASI CAPAIAN RENJA OPD TAHUN 2022	PRAKIRAAN CAPAIAN TARGET RENJA OPD TAHUN 2023	CAPAIAN KINERJA DAN KERANGKA PENDANAAN						KELOMPOK SASARAN	PRAKIRAAN MAJU RENCANA TAHUN 2025		PERANGKAT DAERAH PENANGGUNG JAWAB
							TARGET 2024	PAGU INDIKATIF (Rp)	LOKASI	SUMBER DANA	PRIORITAS			TARGET	PAGU INDIKATIF (Rp)	
											NASIONAL	DAERAH				
1	2	3	4	5	6	7	8	9	10	11	12	13	14	15	16	17
			<i>Jumlah Sekolah Menengah pertama yang Mengelola Dana BOS</i>				1 Satuan Pendidikan	0,00	Kab. Lampung Tengah, Semua Kecamatan, Semua Kel/Desa	DAK NON FISIK-BOS REGULER	-	Meningkatkan kualitas Sumberdaya Manusia 3. Pemantapan Kualitas Sumber Daya Manusia Yang Unggul Dan Berdaya Saing	-		515.040.000,00	SMP NEGERI 2 KALIREJO NPSN. 10802405
<b>SMP NEGERI I KALIREJO NPSN. 10801937</b>								<b>907.320.000,00</b>							<b>907.320.000,00</b>	
1		<b>URUSAN PEMERINTAHAN WAJIB YANG BERKAITAN DENGAN PELAYANAN DASAR</b>						<b>907.320.000,00</b>							<b>907.320.000,00</b>	
	1.01	<b>URUSAN PEMERINTAHAN BIDANG PENDIDIKAN</b>						<b>907.320.000,00</b>							<b>907.320.000,00</b>	
1.	1.01.02	<b>PROGRAM PENGELOLAAN PENDIDIKAN</b>	-	-			-	<b>907.320.000,00</b>						-	<b>907.320.000,00</b>	
	1.01.02.2.02	Pengelolaan Pendidikan Sekolah Menengah Pertama	-	-			-	907.320.000,00			-	Meningkatkan kualitas Sumberdaya Manusia 3. Pemantapan Kualitas Sumber Daya Manusia Yang Unggul Dan Berdaya Saing	-	-	907.320.000,00	SMP NEGERI I KALIREJO NPSN. 10801937
	1.01.02.2.02.0042	Pengelolaan Dana BOS Sekolah Menengah Pertama														
			<i>Jumlah Sekolah Menengah pertama yang Mengelola Dana BOS</i>				1 Satuan Pendidikan	907.320.000,00	Kab. Lampung Tengah, Semua Kecamatan, Semua Kel/Desa	DAK NON FISIK-BOS REGULER, DAK NON FISIK-BOS KINERJA	-	Meningkatkan kualitas Sumberdaya Manusia 3. Pemantapan Kualitas Sumber Daya Manusia Yang Unggul Dan Berdaya Saing	-		907.320.000,00	SMP NEGERI I KALIREJO NPSN. 10801937
<b>SMP NEGERI 1 KOTAGAJAH NPSN. 10801936</b>								<b>933.800.000,00</b>							<b>933.800.000,00</b>	

NO	KODE	URUSAN / BIDANG URUSAN / PROGRAM / KEGIATAN / SUB KEGIATAN	INDIKATOR PROGRAM / KEGIATAN / SUB KEGIATAN	TARGET AKHIR PERIODE RENSTRA OPD	REALISASI CAPAIAN RENJA OPD TAHUN 2022	PRAKIRAAN CAPAIAN TARGET RENJA OPD TAHUN 2023	CAPAIAN KINERJA DAN KERANGKA PENDANAAN						KELOMPOK SASARAN	PRAKIRAAN MAJU RENCANA TAHUN 2025		PERANGKAT DAERAH PENANGGUNG JAWAB	
							TARGET 2024	PAGU INDIKATIF (Rp)	LOKASI	SUMBER DANA	PRIORITAS			TARGET	PAGU INDIKATIF (Rp)		
											NASIONAL	DAERAH					
1	2	3	4	5	6	7	8	9	10	11	12	13	14	15	16	17	
	1	URUSAN PEMERINTAHAN WAJIB YANG BERKAITAN DENGAN PELAYANAN DASAR						933.800.000,00							933.800.000,00		
	1.01	URUSAN PEMERINTAHAN BIDANG PENDIDIKAN						933.800.000,00							933.800.000,00		
1.	1.01.02	PROGRAM PENGELOLAAN PENDIDIKAN	-	-			-	933.800.000,00						-	933.800.000,00		
	1.01.02.2.02	Pengelolaan Pendidikan Sekolah Menengah Pertama	-	-			-	933.800.000,00			-	Meningkatkan kualitas Sumberdaya Manusia 3. Pemantapan Kualitas Sumber Daya Manusia Yang Unggul Dan Berdaya Saing	-	-	933.800.000,00	SMP NEGERI 1 KOTAGAJAH NPSN. 10801936	
	1.01.02.2.02.0042	Pengelolaan Dana BOS Sekolah Menengah Pertama															
			Jumlah Sekolah Menengah pertama yang Mengelola Dana BOS				1 Satuan Pendidikan	933.800.000,00	Kab. Lampung Tengah, Semua Kecamatan, Semua Kel/Desa	DAK NON FISIK-BOS REGULER	-	Meningkatkan kualitas Sumberdaya Manusia 3. Pemantapan Kualitas Sumber Daya Manusia Yang Unggul Dan Berdaya Saing	-		933.800.000,00	SMP NEGERI 1 KOTAGAJAH NPSN. 10801936	
		SMP NEGERI 2 KOTAGAJAH NPSN. 10801875							1.120.560.000,00							1.120.560.000,00	
	1	URUSAN PEMERINTAHAN WAJIB YANG BERKAITAN DENGAN PELAYANAN DASAR						1.120.560.000,00							1.120.560.000,00		
	1.01	URUSAN PEMERINTAHAN BIDANG PENDIDIKAN						1.120.560.000,00							1.120.560.000,00		
1.	1.01.02	PROGRAM PENGELOLAAN PENDIDIKAN	-	-			-	1.120.560.000,00						-	1.120.560.000,00		

NO	KODE	URUSAN / BIDANG URUSAN / PROGRAM / KEGIATAN / SUB KEGIATAN	INDIKATOR PROGRAM / KEGIATAN / SUB KEGIATAN	TARGET AKHIR PERIODE RENSTRA OPD	REALISASI CAPAIAN RENJA OPD TAHUN 2022	PRAKIRAAN CAPAIAN TARGET RENJA OPD TAHUN 2023	CAPAIAN KINERJA DAN KERANGKA PENDANAAN						KELOMPOK SASARAN	PRAKIRAAN MAJU RENCANA TAHUN 2025		PERANGKAT DAERAH PENANGGUNG JAWAB
							TARGET 2024	PAGU INDIKATIF (Rp)	LOKASI	SUMBER DANA	PRIORITAS			TARGET	PAGU INDIKATIF (Rp)	
											NASIONAL	DAERAH				
1	2	3	4	5	6	7	8	9	10	11	12	13	14	15	16	17
	1.01.02.2.02	Pengelolaan Pendidikan Sekolah Menengah Pertama	-	-			-	1.120.560.000,00			-	Meningkatkan kualitas Sumberdaya Manusia 3. Pemantapan Kualitas Sumber Daya Manusia Yang Unggul Dan Berdaya Saing	-	-	1.120.560.000,00	SMP NEGERI 2 KOTAGAJAH NPSN. 10801875
	1.01.02.2.02.0042	Pengelolaan Dana BOS Sekolah Menengah Pertama														
			Jumlah Sekolah Menengah pertama yang Mengelola Dana BOS				1 Satuan Pendidikan	1.120.560.000,00	Kab. Lampung Tengah, Semua Kecamatan, Semua Kel/Desa	DAK NON FISIK-BOS REGULER	-	Meningkatkan kualitas Sumberdaya Manusia 3. Pemantapan Kualitas Sumber Daya Manusia Yang Unggul Dan Berdaya Saing	-		1.120.560.000,00	SMP NEGERI 2 KOTAGAJAH NPSN. 10801875
		<b>SMP NEGERI 1 PADANGRATU NPSN. 10801935</b>						<b>0,00</b>							<b>778.360.000,00</b>	
	<b>1</b>	<b>URUSAN PEMERINTAHAN WAJIB YANG BERKAITAN DENGAN PELAYANAN DASAR</b>						<b>0,00</b>							<b>778.360.000,00</b>	
	<b>1.01</b>	<b>URUSAN PEMERINTAHAN BIDANG PENDIDIKAN</b>						<b>0,00</b>							<b>778.360.000,00</b>	
1.	<b>1.01.02</b>	<b>PROGRAM PENGELOLAAN PENDIDIKAN</b>	-	-			-	<b>0,00</b>						-	<b>778.360.000,00</b>	
	1.01.02.2.02	Pengelolaan Pendidikan Sekolah Menengah Pertama	-	-			-	0,00			-	Meningkatkan kualitas Sumberdaya Manusia 3. Pemantapan Kualitas Sumber Daya Manusia Yang Unggul Dan Berdaya Saing	-	-	778.360.000,00	SMP NEGERI 1 PADANGRATU NPSN. 10801935
	1.01.02.2.02.0042	Pengelolaan Dana BOS Sekolah Menengah Pertama														

NO	KODE	URUSAN / BIDANG URUSAN / PROGRAM / KEGIATAN / SUB KEGIATAN	INDIKATOR PROGRAM / KEGIATAN / SUB KEGIATAN	TARGET AKHIR PERIODE RENSTRA OPD	REALISASI CAPAIAN RENJA OPD TAHUN 2022	PRAKIRAAN CAPAIAN TARGET RENJA OPD TAHUN 2023	CAPAIAN KINERJA DAN KERANGKA PENDANAAN						KELOMPOK SASARAN	PRAKIRAAN MAJU RENCANA TAHUN 2025		PERANGKAT DAERAH PENANGGUNG JAWAB
							TARGET 2024	PAGU INDIKATIF (Rp)	LOKASI	SUMBER DANA	PRIORITAS			TARGET	PAGU INDIKATIF (Rp)	
											NASIONAL	DAERAH				
1	2	3	4	5	6	7	8	9	10	11	12	13	14	15	16	17
			<i>Jumlah Sekolah Menengah pertama yang Mengelola Dana BOS</i>				1 Satuan Pendidikan	0,00	Kab. Lampung Tengah, Semua Kecamatan, Semua Kel/Desa	DAK NON FISIK-BOS REGULER	-	Meningkatkan kualitas Sumberdaya Manusia 3. Pemantapan Kualitas Sumber Daya Manusia Yang Unggul Dan Berdaya Saing	-		778.360.000,00	SMP NEGERI 1 PADANGRATU NPSN. 10801935
<b>SMP NEGERI 2 PADANG RATU NPSN. 10801874</b>								<b>68.440.000,00</b>							<b>68.440.000,00</b>	
	<b>1</b>	<b>URUSAN PEMERINTAHAN WAJIB YANG BERKAITAN DENGAN PELAYANAN DASAR</b>						<b>68.440.000,00</b>							<b>68.440.000,00</b>	
	<b>1.01</b>	<b>URUSAN PEMERINTAHAN BIDANG PENDIDIKAN</b>						<b>68.440.000,00</b>							<b>68.440.000,00</b>	
1.	1.01.02	PROGRAM PENGELOLAAN PENDIDIKAN	-	-			-	68.440.000,00						-	68.440.000,00	
	1.01.02.2.02	Pengelolaan Pendidikan Sekolah Menengah Pertama	-	-			-	68.440.000,00			-	Meningkatkan kualitas Sumberdaya Manusia 3. Pemantapan Kualitas Sumber Daya Manusia Yang Unggul Dan Berdaya Saing	-	-	68.440.000,00	SMP NEGERI 2 PADANG RATU NPSN. 10801874
	1.01.02.2.02.0042	Pengelolaan Dana BOS Sekolah Menengah Pertama														
			<i>Jumlah Sekolah Menengah pertama yang Mengelola Dana BOS</i>				1 Satuan Pendidikan	68.440.000,00	Kab. Lampung Tengah, Semua Kecamatan, Semua Kel/Desa	DAK NON FISIK-BOS REGULER	-	Meningkatkan kualitas Sumberdaya Manusia 3. Pemantapan Kualitas Sumber Daya Manusia Yang Unggul Dan Berdaya Saing	-		68.440.000,00	SMP NEGERI 2 PADANG RATU NPSN. 10801874
<b>SMP NEGERI 3 PADANG RATU NPSN. 10810970</b>								<b>174.000.000,00</b>							<b>174.000.000,00</b>	

NO	KODE	URUSAN / BIDANG URUSAN / PROGRAM / KEGIATAN / SUB KEGIATAN	INDIKATOR PROGRAM / KEGIATAN / SUB KEGIATAN	TARGET AKHIR PERIODE RENSTRA OPD	REALISASI CAPAIAN RENJA OPD TAHUN 2022	PRAKIRAAN CAPAIAN TARGET RENJA OPD TAHUN 2023	CAPAIAN KINERJA DAN KERANGKA PENDANAAN						KELOMPOK SASARAN	PRAKIRAAN MAJU RENCANA TAHUN 2025		PERANGKAT DAERAH PENANGGUNG JAWAB	
							TARGET 2024	PAGU INDIKATIF (Rp)	LOKASI	SUMBER DANA	PRIORITAS			TARGET	PAGU INDIKATIF (Rp)		
											NASIONAL	DAERAH					
1	2	3	4	5	6	7	8	9	10	11	12	13	14	15	16	17	
	1	URUSAN PEMERINTAHAN WAJIB YANG BERKAITAN DENGAN PELAYANAN DASAR						174.000.000,00							174.000.000,00		
	1.01	URUSAN PEMERINTAHAN BIDANG PENDIDIKAN						174.000.000,00							174.000.000,00		
1.	1.01.02	PROGRAM PENGELOLAAN PENDIDIKAN	-	-			-	174.000.000,00						-	174.000.000,00		
	1.01.02.2.02	Pengelolaan Pendidikan Sekolah Menengah Pertama	-	-			-	174.000.000,00			-	Meningkatkan kualitas Sumberdaya Manusia 3. Pemantapan Kualitas Sumber Daya Manusia Yang Unggul Dan Berdaya Saing	-	-	174.000.000,00	SMP NEGERI 3 PADANG RATU NPSN. 10810970	
	1.01.02.2.02.0042	Pengelolaan Dana BOS Sekolah Menengah Pertama															
			Jumlah Sekolah Menengah pertama yang Mengelola Dana BOS				1 Satuan Pendidikan	174.000.000,00	Kab. Lampung Tengah, Semua Kecamatan, Semua Kel/Desa	DAK NON FISIK-BOS REGULER	-	Meningkatkan kualitas Sumberdaya Manusia 3. Pemantapan Kualitas Sumber Daya Manusia Yang Unggul Dan Berdaya Saing	-		174.000.000,00	SMP NEGERI 3 PADANG RATU NPSN. 10810970	
		SMP NEGERI SATU ATAP 1 PADANG RATU NPSN. 10810823							0,00							76.560.000,00	
	1	URUSAN PEMERINTAHAN WAJIB YANG BERKAITAN DENGAN PELAYANAN DASAR						0,00							76.560.000,00		
	1.01	URUSAN PEMERINTAHAN BIDANG PENDIDIKAN						0,00							76.560.000,00		
1.	1.01.02	PROGRAM PENGELOLAAN PENDIDIKAN	-	-			-	0,00						-	76.560.000,00		

NO	KODE	URUSAN / BIDANG URUSAN / PROGRAM / KEGIATAN / SUB KEGIATAN	INDIKATOR PROGRAM / KEGIATAN / SUB KEGIATAN	TARGET AKHIR PERIODE RENSTRA OPD	REALISASI CAPAIAN RENJA OPD TAHUN 2022	PRAKIRAAN CAPAIAN TARGET RENJA OPD TAHUN 2023	CAPAIAN KINERJA DAN KERANGKA PENDANAAN						KELOMPOK SASARAN	PRAKIRAAN MAJU RENCANA TAHUN 2025		PERANGKAT DAERAH PENANGGUNG JAWAB	
							TARGET 2024	PAGU INDIKATIF (Rp)	LOKASI	SUMBER DANA	PRIORITAS			TARGET	PAGU INDIKATIF (Rp)		
											NASIONAL	DAERAH					
1	2	3	4	5	6	7	8	9	10	11	12	13	14	15	16	17	
	1.01.02.2.02	Pengelolaan Pendidikan Sekolah Menengah Pertama	-	-			-	0,00			-	Meningkatkan kualitas Sumberdaya Manusia 3. Pemantapan Kualitas Sumber Daya Manusia Yang Unggul Dan Berdaya Saing	-	-	76.560.000,00	SMP NEGERI SATU ATAP 1 PADANG RATU NPSN. 10810823	
	1.01.02.2.02.0042	Pengelolaan Dana BOS Sekolah Menengah Pertama															
			Jumlah Sekolah Menengah pertama yang Mengelola Dana BOS				1 Satuan Pendidikan	0,00	Kab. Lampung Tengah, Semua Kecamatan, Semua Kel/Desa	DAK NON FISIK-BOS REGULER	-	Meningkatkan kualitas Sumberdaya Manusia 3. Pemantapan Kualitas Sumber Daya Manusia Yang Unggul Dan Berdaya Saing	-		76.560.000,00	SMP NEGERI SATU ATAP 1 PADANG RATU NPSN. 10810823	
		<b>SMP NEGERI SATU ATAP 2 PADANG RATU NPSN. 10810811</b>							<b>0,00</b>							<b>244.760.000,00</b>	
	<b>1</b>	<b>URUSAN PEMERINTAHAN WAJIB YANG BERKAITAN DENGAN PELAYANAN DASAR</b>						<b>0,00</b>							<b>244.760.000,00</b>		
	<b>1.01</b>	<b>URUSAN PEMERINTAHAN BIDANG PENDIDIKAN</b>						<b>0,00</b>							<b>244.760.000,00</b>		
1.	<b>1.01.02</b>	<b>PROGRAM PENGELOLAAN PENDIDIKAN</b>	-	-			-	<b>0,00</b>						-	<b>244.760.000,00</b>		
	1.01.02.2.02	Pengelolaan Pendidikan Sekolah Menengah Pertama	-	-			-	0,00			-	Meningkatkan kualitas Sumberdaya Manusia 3. Pemantapan Kualitas Sumber Daya Manusia Yang Unggul Dan Berdaya Saing	-	-	244.760.000,00	SMP NEGERI SATU ATAP 2 PADANG RATU NPSN. 10810811	
	1.01.02.2.02.0042	Pengelolaan Dana BOS Sekolah Menengah Pertama															



NO	KODE	URUSAN / BIDANG URUSAN / PROGRAM / KEGIATAN / SUB KEGIATAN	INDIKATOR PROGRAM / KEGIATAN / SUB KEGIATAN	TARGET AKHIR PERIODE RENSTRA OPD	REALISASI CAPAIAN RENJA OPD TAHUN 2022	PRAKIRAAN CAPAIAN TARGET RENJA OPD TAHUN 2023	CAPAIAN KINERJA DAN KERANGKA PENDANAAN						KELOMPOK SASARAN	PRAKIRAAN MAJU RENCANA TAHUN 2025		PERANGKAT DAERAH PENANGGUNG JAWAB
							TARGET 2024	PAGU INDIKATIF (Rp)	LOKASI	SUMBER DANA	PRIORITAS			TARGET	PAGU INDIKATIF (Rp)	
											NASIONAL	DAERAH				
1	2	3	4	5	6	7	8	9	10	11	12	13	14	15	16	17
			<i>Jumlah Sekolah Menengah pertama yang Mengelola Dana BOS</i>				1 Satuan Pendidikan	0,00	Kab. Lampung Tengah, Semua Kecamatan, Semua Kel/Desa	DAK NON FISIK-BOS REGULER	-	Meningkatkan kualitas Sumberdaya Manusia 3. Pemantapan Kualitas Sumber Daya Manusia Yang Unggul Dan Berdaya Saing	-		244.760.000,00	SMP NEGERI SATU ATAP 2 PADANG RATU NPSN. 10810811
<b>SMP NEGERI PURWOREJO NPSN. 69758452</b>								<b>321.520.000,00</b>							<b>321.520.000,00</b>	
1		<b>URUSAN PEMERINTAHAN WAJIB YANG BERKAITAN DENGAN PELAYANAN DASAR</b>						<b>321.520.000,00</b>							<b>321.520.000,00</b>	
	1.01	<b>URUSAN PEMERINTAHAN BIDANG PENDIDIKAN</b>						<b>321.520.000,00</b>							<b>321.520.000,00</b>	
1.	1.01.02	<b>PROGRAM PENGELOLAAN PENDIDIKAN</b>	-	-			-	<b>321.520.000,00</b>						-	<b>321.520.000,00</b>	
	1.01.02.2.02	Pengelolaan Pendidikan Sekolah Menengah Pertama	-	-			-	321.520.000,00			-	Meningkatkan kualitas Sumberdaya Manusia 3. Pemantapan Kualitas Sumber Daya Manusia Yang Unggul Dan Berdaya Saing	-	-	321.520.000,00	SMP NEGERI PURWOREJO NPSN. 69758452
	1.01.02.2.02.0042	Pengelolaan Dana BOS Sekolah Menengah Pertama														
			<i>Jumlah Sekolah Menengah pertama yang Mengelola Dana BOS</i>				1 Satuan Pendidikan	321.520.000,00	Kab. Lampung Tengah, Semua Kecamatan, Semua Kel/Desa	DAK NON FISIK-BOS REGULER, DAK NON FISIK-BOS KINERJA	-	Meningkatkan kualitas Sumberdaya Manusia 3. Pemantapan Kualitas Sumber Daya Manusia Yang Unggul Dan Berdaya Saing	-		321.520.000,00	SMP NEGERI PURWOREJO NPSN. 69758452
<b>SMP NEGERI 1 PUBIAN NPSN. 10801934</b>								<b>175.160.000,00</b>							<b>175.160.000,00</b>	

NO	KODE	URUSAN / BIDANG URUSAN / PROGRAM / KEGIATAN / SUB KEGIATAN	INDIKATOR PROGRAM / KEGIATAN / SUB KEGIATAN	TARGET AKHIR PERIODE RENSTRA OPD	REALISASI CAPAIAN RENJA OPD TAHUN 2022	PRAKIRAAN CAPAIAN TARGET RENJA OPD TAHUN 2023	CAPAIAN KINERJA DAN KERANGKA PENDANAAN						KELOMPOK SASARAN	PRAKIRAAN MAJU RENCANA TAHUN 2025		PERANGKAT DAERAH PENANGGUNG JAWAB
							TARGET 2024	PAGU INDIKATIF (Rp)	LOKASI	SUMBER DANA	PRIORITAS			TARGET	PAGU INDIKATIF (Rp)	
											NASIONAL	DAERAH				
1	2	3	4	5	6	7	8	9	10	11	12	13	14	15	16	17
	1	URUSAN PEMERINTAHAN WAJIB YANG BERKAITAN DENGAN PELAYANAN DASAR						175.160.000,00							175.160.000,00	
	1.01	URUSAN PEMERINTAHAN BIDANG PENDIDIKAN						175.160.000,00							175.160.000,00	
1.	1.01.02	PROGRAM PENGELOLAAN PENDIDIKAN	-	-			-	175.160.000,00						-	175.160.000,00	
	1.01.02.2.02	Pengelolaan Pendidikan Sekolah Menengah Pertama	-	-			-	175.160.000,00			-	Meningkatkan kualitas Sumberdaya Manusia 3. Pemantapan Kualitas Sumber Daya Manusia Yang Unggul Dan Berdaya Saing	-	-	175.160.000,00	SMP NEGERI 1 PUBIAN NPSN. 10801934
	1.01.02.2.02.0042	Pengelolaan Dana BOS Sekolah Menengah Pertama														
			Jumlah Sekolah Menengah pertama yang Mengelola Dana BOS				1 Satuan Pendidikan	175.160.000,00	Kab. Lampung Tengah, Semua Kecamatan, Semua Kel/Desa	DAK NON FISIK-BOS REGULER	-	Meningkatkan kualitas Sumberdaya Manusia 3. Pemantapan Kualitas Sumber Daya Manusia Yang Unggul Dan Berdaya Saing	-		175.160.000,00	SMP NEGERI 1 PUBIAN NPSN. 10801934
		SMP NEGERI 2 PUBIAN NPSN. 10810914						0,00							541.720.000,00	
	1	URUSAN PEMERINTAHAN WAJIB YANG BERKAITAN DENGAN PELAYANAN DASAR						0,00							541.720.000,00	
	1.01	URUSAN PEMERINTAHAN BIDANG PENDIDIKAN						0,00							541.720.000,00	
1.	1.01.02	PROGRAM PENGELOLAAN PENDIDIKAN	-	-			-	0,00						-	541.720.000,00	

NO	KODE	URUSAN / BIDANG URUSAN / PROGRAM / KEGIATAN / SUB KEGIATAN	INDIKATOR PROGRAM / KEGIATAN / SUB KEGIATAN	TARGET AKHIR PERIODE RENSTRA OPD	REALISASI CAPAIAN RENJA OPD TAHUN 2022	PRAKIRAAN CAPAIAN TARGET RENJA OPD TAHUN 2023	CAPAIAN KINERJA DAN KERANGKA PENDANAAN						KELOMPOK SASARAN	PRAKIRAAN MAJU RENCANA TAHUN 2025		PERANGKAT DAERAH PENANGGUNG JAWAB	
							TARGET 2024	PAGU INDIKATIF (Rp)	LOKASI	SUMBER DANA	PRIORITAS			TARGET	PAGU INDIKATIF (Rp)		
											NASIONAL	DAERAH					
1	2	3	4	5	6	7	8	9	10	11	12	13	14	15	16	17	
	1.01.02.2.02	Pengelolaan Pendidikan Sekolah Menengah Pertama	-	-			-	0,00			-	Meningkatkan kualitas Sumberdaya Manusia 3. Pemantapan Kualitas Sumber Daya Manusia Yang Unggul Dan Berdaya Saing	-	-	541.720.000,00	SMP NEGERI 2 PUBIAN NPSN. 10810914	
	1.01.02.2.02.0042	Pengelolaan Dana BOS Sekolah Menengah Pertama															
			Jumlah Sekolah Menengah pertama yang Mengelola Dana BOS				1 Satuan Pendidikan	0,00	Kab. Lampung Tengah, Semua Kecamatan, Semua Kel/Desa	DAK NON FISIK-BOS REGULER	-	Meningkatkan kualitas Sumberdaya Manusia 3. Pemantapan Kualitas Sumber Daya Manusia Yang Unggul Dan Berdaya Saing	-		541.720.000,00	SMP NEGERI 2 PUBIAN NPSN. 10810914	
		<b>SMP NEGERI SATU ATAP 1 PUBIAN NPSN. 10809408</b>							<b>0,00</b>							<b>17.400.000,00</b>	
	<b>1</b>	<b>URUSAN PEMERINTAHAN WAJIB YANG BERKAITAN DENGAN PELAYANAN DASAR</b>						<b>0,00</b>							<b>17.400.000,00</b>		
	<b>1.01</b>	<b>URUSAN PEMERINTAHAN BIDANG PENDIDIKAN</b>						<b>0,00</b>							<b>17.400.000,00</b>		
1.	<b>1.01.02</b>	<b>PROGRAM PENGELOLAAN PENDIDIKAN</b>	-	-			-	<b>0,00</b>						-	<b>17.400.000,00</b>		
	1.01.02.2.02	Pengelolaan Pendidikan Sekolah Menengah Pertama	-	-			-	0,00			-	Meningkatkan kualitas Sumberdaya Manusia 3. Pemantapan Kualitas Sumber Daya Manusia Yang Unggul Dan Berdaya Saing	-	-	17.400.000,00	SMP NEGERI SATU ATAP 1 PUBIAN NPSN. 10809408	
	1.01.02.2.02.0042	Pengelolaan Dana BOS Sekolah Menengah Pertama															

NO	KODE	URUSAN / BIDANG URUSAN / PROGRAM / KEGIATAN / SUB KEGIATAN	INDIKATOR PROGRAM / KEGIATAN / SUB KEGIATAN	TARGET AKHIR PERIODE RENSTRA OPD	REALISASI CAPAIAN RENJA OPD TAHUN 2022	PRAKIRAAN CAPAIAN TARGET RENJA OPD TAHUN 2023	CAPAIAN KINERJA DAN KERANGKA PENDANAAN						KELOMPOK SASARAN	PRAKIRAAN MAJU RENCANA TAHUN 2025		PERANGKAT DAERAH PENANGGUNG JAWAB
							TARGET 2024	PAGU INDIKATIF (Rp)	LOKASI	SUMBER DANA	PRIORITAS			TARGET	PAGU INDIKATIF (Rp)	
											NASIONAL	DAERAH				
1	2	3	4	5	6	7	8	9	10	11	12	13	14	15	16	17
			<i>Jumlah Sekolah Menengah pertama yang Mengelola Dana BOS</i>				1 Satuan Pendidikan	0,00	Kab. Lampung Tengah, Semua Kecamatan, Semua Kel/Desa	DAK NON FISIK-BOS REGULER	-	Meningkatkan kualitas Sumberdaya Manusia 3. Pemantapan Kualitas Sumber Daya Manusia Yang Unggul Dan Berdaya Saing	-		17.400.000,00	SMP NEGERI SATU ATAP 1 PUBIAN NPSN. 10809408
<b>SMP NEGERI SATU ATAP 2 PUBIAN NPSN. 10810889</b>								<b>0,00</b>							<b>68.440.000,00</b>	
<b>1</b>		<b>URUSAN PEMERINTAHAN WAJIB YANG BERKAITAN DENGAN PELAYANAN DASAR</b>						<b>0,00</b>							<b>68.440.000,00</b>	
	<b>1.01</b>	<b>URUSAN PEMERINTAHAN BIDANG PENDIDIKAN</b>						<b>0,00</b>							<b>68.440.000,00</b>	
1.	1.01.02	PROGRAM PENGELOLAAN PENDIDIKAN	-	-			-	0,00						-	68.440.000,00	
	1.01.02.2.02	Pengelolaan Pendidikan Sekolah Menengah Pertama	-	-			-	0,00			-	Meningkatkan kualitas Sumberdaya Manusia 3. Pemantapan Kualitas Sumber Daya Manusia Yang Unggul Dan Berdaya Saing	-	-	68.440.000,00	SMP NEGERI SATU ATAP 2 PUBIAN NPSN. 10810889
	1.01.02.2.02.0042	Pengelolaan Dana BOS Sekolah Menengah Pertama														
			<i>Jumlah Sekolah Menengah pertama yang Mengelola Dana BOS</i>				1 Satuan Pendidikan	0,00	Kab. Lampung Tengah, Semua Kecamatan, Semua Kel/Desa	DAK NON FISIK-BOS REGULER	-	Meningkatkan kualitas Sumberdaya Manusia 3. Pemantapan Kualitas Sumber Daya Manusia Yang Unggul Dan Berdaya Saing	-		68.440.000,00	SMP NEGERI SATU ATAP 2 PUBIAN NPSN. 10810889
<b>SMP NEGERI SATU ATAP 3 PUBIAN NPSN. 10810887</b>								<b>93.960.000,00</b>							<b>93.960.000,00</b>	

NO	KODE	URUSAN / BIDANG URUSAN / PROGRAM / KEGIATAN / SUB KEGIATAN	INDIKATOR PROGRAM / KEGIATAN / SUB KEGIATAN	TARGET AKHIR PERIODE RENSTRA OPD	REALISASI CAPAIAN RENJA OPD TAHUN 2022	PRAKIRAAN CAPAIAN TARGET RENJA OPD TAHUN 2023	CAPAIAN KINERJA DAN KERANGKA PENDANAAN					KELOMPOK SASARAN	PRAKIRAAN MAJU RENCANA TAHUN 2025		PERANGKAT DAERAH PENANGGUNG JAWAB		
							TARGET 2024	PAGU INDIKATIF (Rp)	LOKASI	SUMBER DANA	PRIORITAS		TARGET	PAGU INDIKATIF (Rp)			
											NASIONAL					DAERAH	
1	2	3	4	5	6	7	8	9	10	11	12	13	14	15	16	17	
	1	URUSAN PEMERINTAHAN WAJIB YANG BERKAITAN DENGAN PELAYANAN DASAR						93.960.000,00							93.960.000,00		
	1.01	URUSAN PEMERINTAHAN BIDANG PENDIDIKAN						93.960.000,00							93.960.000,00		
1.	1.01.02	PROGRAM PENGELOLAAN PENDIDIKAN	-	-			-	93.960.000,00						-	93.960.000,00		
	1.01.02.2.02	Pengelolaan Pendidikan Sekolah Menengah Pertama	-	-			-	93.960.000,00			-	Meningkatkan kualitas Sumberdaya Manusia 3. Pemantapan Kualitas Sumber Daya Manusia Yang Unggul Dan Berdaya Saing		-	93.960.000,00	SMP NEGERI SATU ATAP 3 PUBIAN NPSN. 10810887	
	1.01.02.2.02.0042	Pengelolaan Dana BOS Sekolah Menengah Pertama															
			Jumlah Sekolah Menengah pertama yang Mengelola Dana BOS				1 Satuan Pendidikan	93.960.000,00	Kab. Lampung Tengah, Semua Kecamatan, Semua Kel/Desa	DAK NON FISIK-BOS REGULER	-	Meningkatkan kualitas Sumberdaya Manusia 3. Pemantapan Kualitas Sumber Daya Manusia Yang Unggul Dan Berdaya Saing			93.960.000,00	SMP NEGERI SATU ATAP 3 PUBIAN NPSN. 10810887	
		SMP NEGERI 3 PUBIAN NPSN. 69762686						248.240.000,00								248.240.000,00	
	1	URUSAN PEMERINTAHAN WAJIB YANG BERKAITAN DENGAN PELAYANAN DASAR						248.240.000,00							248.240.000,00		
	1.01	URUSAN PEMERINTAHAN BIDANG PENDIDIKAN						248.240.000,00							248.240.000,00		
1.	1.01.02	PROGRAM PENGELOLAAN PENDIDIKAN	-	-			-	248.240.000,00						-	248.240.000,00		

NO	KODE	URUSAN / BIDANG URUSAN / PROGRAM / KEGIATAN / SUB KEGIATAN	INDIKATOR PROGRAM / KEGIATAN / SUB KEGIATAN	TARGET AKHIR PERIODE RENSTRA OPD	REALISASI CAPAIAN RENJA OPD TAHUN 2022	PRAKIRAAN CAPAIAN TARGET RENJA OPD TAHUN 2023	CAPAIAN KINERJA DAN KERANGKA PENDANAAN						KELOMPOK SASARAN	PRAKIRAAN MAJU RENCANA TAHUN 2025		PERANGKAT DAERAH PENANGGUNG JAWAB
							TARGET 2024	PAGU INDIKATIF (Rp)	LOKASI	SUMBER DANA	PRIORITAS			TARGET	PAGU INDIKATIF (Rp)	
											NASIONAL	DAERAH				
1	2	3	4	5	6	7	8	9	10	11	12	13	14	15	16	17
	1.01.02.2.02	Pengelolaan Pendidikan Sekolah Menengah Pertama	-	-			-	248.240.000,00			-	Meningkatkan kualitas Sumberdaya Manusia 3. Pemantapan Kualitas Sumber Daya Manusia Yang Unggul Dan Berdaya Saing	-	-	248.240.000,00	SMP NEGERI 3 PUBIAN NPSN. 69762686
	1.01.02.2.02.0042	Pengelolaan Dana BOS Sekolah Menengah Pertama														
			Jumlah Sekolah Menengah pertama yang Mengelola Dana BOS				1 Satuan Pendidikan	248.240.000,00	Kab. Lampung Tengah, Semua Kecamatan, Semua Kel/Desa	DAK NON FISIK-BOS REGULER	-	Meningkatkan kualitas Sumberdaya Manusia 3. Pemantapan Kualitas Sumber Daya Manusia Yang Unggul Dan Berdaya Saing	-		248.240.000,00	SMP NEGERI 3 PUBIAN NPSN. 69762686
		<b>SMP NEGERI 1 PUNGGUR NPSN. 10801933</b>						<b>0,00</b>							<b>909.440.000,00</b>	
	<b>1</b>	<b>URUSAN PEMERINTAHAN WAJIB YANG BERKAITAN DENGAN PELAYANAN DASAR</b>						<b>0,00</b>							<b>909.440.000,00</b>	
	<b>1.01</b>	<b>URUSAN PEMERINTAHAN BIDANG PENDIDIKAN</b>						<b>0,00</b>							<b>909.440.000,00</b>	
1.	<b>1.01.02</b>	<b>PROGRAM PENGELOLAAN PENDIDIKAN</b>	-	-			-	<b>0,00</b>						-	<b>909.440.000,00</b>	
	1.01.02.2.02	Pengelolaan Pendidikan Sekolah Menengah Pertama	-	-			-	0,00			-	Meningkatkan kualitas Sumberdaya Manusia 3. Pemantapan Kualitas Sumber Daya Manusia Yang Unggul Dan Berdaya Saing	-	-	909.440.000,00	SMP NEGERI 1 PUNGGUR NPSN. 10801933
	1.01.02.2.02.0042	Pengelolaan Dana BOS Sekolah Menengah Pertama														

NO	KODE	URUSAN / BIDANG URUSAN / PROGRAM / KEGIATAN / SUB KEGIATAN	INDIKATOR PROGRAM / KEGIATAN / SUB KEGIATAN	TARGET AKHIR PERIODE RENSTRA OPD	REALISASI CAPAIAN RENJA OPD TAHUN 2022	PRAKIRAAN CAPAIAN TARGET RENJA OPD TAHUN 2023	CAPAIAN KINERJA DAN KERANGKA PENDANAAN						KELOMPOK SASARAN	PRAKIRAAN MAJU RENCANA TAHUN 2025		PERANGKAT DAERAH PENANGGUNG JAWAB
							TARGET 2024	PAGU INDIKATIF (Rp)	LOKASI	SUMBER DANA	PRIORITAS			TARGET	PAGU INDIKATIF (Rp)	
											NASIONAL	DAERAH				
1	2	3	4	5	6	7	8	9	10	11	12	13	14	15	16	17
			<i>Jumlah Sekolah Menengah pertama yang Mengelola Dana BOS</i>				1 Satuan Pendidikan	0,00	Kab. Lampung Tengah, Semua Kecamatan, Semua Kel/Desa	DAK NON FISIK-BOS REGULER	-	Meningkatkan kualitas Sumberdaya Manusia 3. Pemantapan Kualitas Sumber Daya Manusia Yang Unggul Dan Berdaya Saing	-		909.440.000,00	SMP NEGERI 1 PUNGGUR NPSN. 10801933
<b>SMP NEGERI 2 PUNGGUR NPSN. 10801873</b>								<b>0,00</b>							<b>567.440.000,00</b>	
1		URUSAN PEMERINTAHAN WAJIB YANG BERKAITAN DENGAN PELAYANAN DASAR						0,00							567.440.000,00	
	1.01	URUSAN PEMERINTAHAN BIDANG PENDIDIKAN						0,00							567.440.000,00	
1.	1.01.02	PROGRAM PENGELOLAAN PENDIDIKAN	-	-			-	0,00						-	567.440.000,00	
	1.01.02.2.02	Pengelolaan Pendidikan Sekolah Menengah Pertama	-	-			-	0,00			-	Meningkatkan kualitas Sumberdaya Manusia 3. Pemantapan Kualitas Sumber Daya Manusia Yang Unggul Dan Berdaya Saing	-	-	567.440.000,00	SMP NEGERI 2 PUNGGUR NPSN. 10801873
	1.01.02.2.02.0042	Pengelolaan Dana BOS Sekolah Menengah Pertama														
			<i>Jumlah Sekolah Menengah pertama yang Mengelola Dana BOS</i>				1 Satuan Pendidikan	0,00	Kab. Lampung Tengah, Semua Kecamatan, Semua Kel/Desa	DAK NON FISIK-BOS REGULER, DAK NON FISIK-BOS KINERJA	-	Meningkatkan kualitas Sumberdaya Manusia 3. Pemantapan Kualitas Sumber Daya Manusia Yang Unggul Dan Berdaya Saing	-		567.440.000,00	SMP NEGERI 2 PUNGGUR NPSN. 10801873
<b>SMP NEGERI 1 PUTRA RUMBIA NPSN. 69762685</b>								<b>0,00</b>							<b>450.080.000,00</b>	

NO	KODE	URUSAN / BIDANG URUSAN / PROGRAM / KEGIATAN / SUB KEGIATAN	INDIKATOR PROGRAM / KEGIATAN / SUB KEGIATAN	TARGET AKHIR PERIODE RENSTRA OPD	REALISASI CAPAIAN RENJA OPD TAHUN 2022	PRAKIRAAN CAPAIAN TARGET RENJA OPD TAHUN 2023	CAPAIAN KINERJA DAN KERANGKA PENDANAAN						KELOMPOK SASARAN	PRAKIRAAN MAJU RENCANA TAHUN 2025		PERANGKAT DAERAH PENANGGUNG JAWAB	
							TARGET 2024	PAGU INDIKATIF (Rp)	LOKASI	SUMBER DANA	PRIORITAS			TARGET	PAGU INDIKATIF (Rp)		
											NASIONAL	DAERAH					
1	2	3	4	5	6	7	8	9	10	11	12	13	14	15	16	17	
	1	URUSAN PEMERINTAHAN WAJIB YANG BERKAITAN DENGAN PELAYANAN DASAR						0,00							450.080.000,00		
	1.01	URUSAN PEMERINTAHAN BIDANG PENDIDIKAN						0,00							450.080.000,00		
1.	1.01.02	PROGRAM PENGELOLAAN PENDIDIKAN	-	-			-	0,00						-	450.080.000,00		
	1.01.02.2.02	Pengelolaan Pendidikan Sekolah Menengah Pertama	-	-			-	0,00			-	Meningkatkan kualitas Sumberdaya Manusia 3. Pemantapan Kualitas Sumber Daya Manusia Yang Unggul Dan Berdaya Saing	-	-	450.080.000,00	SMP NEGERI 1 PUTRA RUMBIA NPSN. 69762685	
	1.01.02.2.02.0042	Pengelolaan Dana BOS Sekolah Menengah Pertama															
			Jumlah Sekolah Menengah pertama yang Mengelola Dana BOS				1 Satuan Pendidikan	0,00	Kab. Lampung Tengah, Semua Kecamatan, Semua Kel/Desa	DAK NON FISIK-BOS REGULER	-	Meningkatkan kualitas Sumberdaya Manusia 3. Pemantapan Kualitas Sumber Daya Manusia Yang Unggul Dan Berdaya Saing	-		450.080.000,00	SMP NEGERI 1 PUTRA RUMBIA NPSN. 69762685	
		SMP NEGERI SATU ATAP 1 RUMBIA NPSN. 10813357							199.520.000,00							199.520.000,00	
	1	URUSAN PEMERINTAHAN WAJIB YANG BERKAITAN DENGAN PELAYANAN DASAR						199.520.000,00							199.520.000,00		
	1.01	URUSAN PEMERINTAHAN BIDANG PENDIDIKAN						199.520.000,00							199.520.000,00		
1.	1.01.02	PROGRAM PENGELOLAAN PENDIDIKAN	-	-			-	199.520.000,00						-	199.520.000,00		



NO	KODE	URUSAN / BIDANG URUSAN / PROGRAM / KEGIATAN / SUB KEGIATAN	INDIKATOR PROGRAM / KEGIATAN / SUB KEGIATAN	TARGET AKHIR PERIODE RENSTRA OPD	REALISASI CAPAIAN RENJA OPD TAHUN 2022	PRAKIRAAN CAPAIAN TARGET RENJA OPD TAHUN 2023	CAPAIAN KINERJA DAN KERANGKA PENDANAAN						KELOMPOK SASARAN	PRAKIRAAN MAJU RENCANA TAHUN 2025		PERANGKAT DAERAH PENANGGUNG JAWAB
							TARGET 2024	PAGU INDIKATIF (Rp)	LOKASI	SUMBER DANA	PRIORITAS			TARGET	PAGU INDIKATIF (Rp)	
											NASIONAL	DAERAH				
1	2	3	4	5	6	7	8	9	10	11	12	13	14	15	16	17
	1.01.02.2.02	Pengelolaan Pendidikan Sekolah Menengah Pertama	-	-			-	199.520.000,00			-	Meningkatkan kualitas Sumberdaya Manusia 3. Pemantapan Kualitas Sumber Daya Manusia Yang Unggul Dan Berdaya Saing	-	-	199.520.000,00	SMP NEGERI SATU ATAP 1 RUMBIA NPSN. 10813357
	1.01.02.2.02.0042	Pengelolaan Dana BOS Sekolah Menengah Pertama														
			Jumlah Sekolah Menengah pertama yang Mengelola Dana BOS				1 Satuan Pendidikan	199.520.000,00	Kab. Lampung Tengah, Semua Kecamatan, Semua Kel/Desa	DAK NON FISIK-BOS REGULER	-	Meningkatkan kualitas Sumberdaya Manusia 3. Pemantapan Kualitas Sumber Daya Manusia Yang Unggul Dan Berdaya Saing	-		199.520.000,00	SMP NEGERI SATU ATAP 1 RUMBIA NPSN. 10813357
		<b>SMP NEGERI 1 RUMBIA NPSN. 10801932</b>						<b>0,00</b>							<b>1.164.640.000,00</b>	
	<b>1</b>	<b>URUSAN PEMERINTAHAN WAJIB YANG BERKAITAN DENGAN PELAYANAN DASAR</b>						<b>0,00</b>							<b>1.164.640.000,00</b>	
	<b>1.01</b>	<b>URUSAN PEMERINTAHAN BIDANG PENDIDIKAN</b>						<b>0,00</b>							<b>1.164.640.000,00</b>	
1.	<b>1.01.02</b>	<b>PROGRAM PENGELOLAAN PENDIDIKAN</b>	-	-			-	<b>0,00</b>						-	<b>1.164.640.000,00</b>	
	1.01.02.2.02	Pengelolaan Pendidikan Sekolah Menengah Pertama	-	-			-	0,00			-	Meningkatkan kualitas Sumberdaya Manusia 3. Pemantapan Kualitas Sumber Daya Manusia Yang Unggul Dan Berdaya Saing	-	-	1.164.640.000,00	SMP NEGERI 1 RUMBIA NPSN. 10801932
	1.01.02.2.02.0042	Pengelolaan Dana BOS Sekolah Menengah Pertama														

NO	KODE	URUSAN / BIDANG URUSAN / PROGRAM / KEGIATAN / SUB KEGIATAN	INDIKATOR PROGRAM / KEGIATAN / SUB KEGIATAN	TARGET AKHIR PERIODE RENSTRA OPD	REALISASI CAPAIAN RENJA OPD TAHUN 2022	PRAKIRAAN CAPAIAN TARGET RENJA OPD TAHUN 2023	CAPAIAN KINERJA DAN KERANGKA PENDANAAN						KELOMPOK SASARAN	PRAKIRAAN MAJU RENCANA TAHUN 2025		PERANGKAT DAERAH PENANGGUNG JAWAB
							TARGET 2024	PAGU INDIKATIF (Rp)	LOKASI	SUMBER DANA	PRIORITAS			TARGET	PAGU INDIKATIF (Rp)	
											NASIONAL	DAERAH				
1	2	3	4	5	6	7	8	9	10	11	12	13	14	15	16	17
			<i>Jumlah Sekolah Menengah pertama yang Mengelola Dana BOS</i>				1 Satuan Pendidikan	0,00	Kab. Lampung Tengah, Semua Kecamatan, Semua Kel/Desa	DAK NON FISIK-BOS REGULER	-	Meningkatkan kualitas Sumberdaya Manusia 3. Pemantapan Kualitas Sumber Daya Manusia Yang Unggul Dan Berdaya Saing	-		1.164.640.000,00	SMP NEGERI 1 RUMBIA NPSN. 10801932
<b>SMP NEGERI 2 RUMBIA NPSN. 10801872</b>								<b>0,00</b>							<b>178.640.000,00</b>	
<b>1</b>		<b>URUSAN PEMERINTAHAN WAJIB YANG BERKAITAN DENGAN PELAYANAN DASAR</b>						<b>0,00</b>							<b>178.640.000,00</b>	
	<b>1.01</b>	<b>URUSAN PEMERINTAHAN BIDANG PENDIDIKAN</b>						<b>0,00</b>							<b>178.640.000,00</b>	
1.	1.01.02	PROGRAM PENGELOLAAN PENDIDIKAN	-	-			-	0,00						-	178.640.000,00	
	1.01.02.2.02	Pengelolaan Pendidikan Sekolah Menengah Pertama	-	-			-	0,00			-	Meningkatkan kualitas Sumberdaya Manusia 3. Pemantapan Kualitas Sumber Daya Manusia Yang Unggul Dan Berdaya Saing	-	-	178.640.000,00	SMP NEGERI 2 RUMBIA NPSN. 10801872
	1.01.02.2.02.0042	Pengelolaan Dana BOS Sekolah Menengah Pertama														
			<i>Jumlah Sekolah Menengah pertama yang Mengelola Dana BOS</i>				1 Satuan Pendidikan	0,00	Kab. Lampung Tengah, Semua Kecamatan, Semua Kel/Desa	DAK NON FISIK-BOS REGULER	-	Meningkatkan kualitas Sumberdaya Manusia 3. Pemantapan Kualitas Sumber Daya Manusia Yang Unggul Dan Berdaya Saing	-		178.640.000,00	SMP NEGERI 2 RUMBIA NPSN. 10801872
<b>SMP NEGERI 1 SELAGAI LINGGA NPSN. 10801931</b>								<b>0,00</b>							<b>189.080.000,00</b>	

NO	KODE	URUSAN / BIDANG URUSAN / PROGRAM / KEGIATAN / SUB KEGIATAN	INDIKATOR PROGRAM / KEGIATAN / SUB KEGIATAN	TARGET AKHIR PERIODE RENSTRA OPD	REALISASI CAPAIAN RENJA OPD TAHUN 2022	PRAKIRAAN CAPAIAN TARGET RENJA OPD TAHUN 2023	CAPAIAN KINERJA DAN KERANGKA PENDANAAN						KELOMPOK SASARAN	PRAKIRAAN MAJU RENCANA TAHUN 2025		PERANGKAT DAERAH PENANGGUNG JAWAB	
							TARGET 2024	PAGU INDIKATIF (Rp)	LOKASI	SUMBER DANA	PRIORITAS			TARGET	PAGU INDIKATIF (Rp)		
											NASIONAL	DAERAH					
1	2	3	4	5	6	7	8	9	10	11	12	13	14	15	16	17	
	1	URUSAN PEMERINTAHAN WAJIB YANG BERKAITAN DENGAN PELAYANAN DASAR						0,00							189.080.000,00		
	1.01	URUSAN PEMERINTAHAN BIDANG PENDIDIKAN						0,00							189.080.000,00		
1.	1.01.02	PROGRAM PENGELOLAAN PENDIDIKAN	-	-			-	0,00						-	189.080.000,00		
	1.01.02.2.02	Pengelolaan Pendidikan Sekolah Menengah Pertama	-	-			-	0,00			-	Meningkatkan kualitas Sumberdaya Manusia 3. Pemantapan Kualitas Sumber Daya Manusia Yang Unggul Dan Berdaya Saing	-	-	189.080.000,00	SMP NEGERI 1 SELAGAI LINGGA NPSN. 10801931	
	1.01.02.2.02.0042	Pengelolaan Dana BOS Sekolah Menengah Pertama															
			Jumlah Sekolah Menengah pertama yang Mengelola Dana BOS				1 Satuan Pendidikan	0,00	Kab. Lampung Tengah, Semua Kecamatan, Semua Kel/Desa	DAK NON FISIK-BOS REGULER	-	Meningkatkan kualitas Sumberdaya Manusia 3. Pemantapan Kualitas Sumber Daya Manusia Yang Unggul Dan Berdaya Saing	-		189.080.000,00	SMP NEGERI 1 SELAGAI LINGGA NPSN. 10801931	
		SMP NEGERI 2 SELAGAI LINGGA NPSN. 10801871							144.040.000,00							144.040.000,00	
	1	URUSAN PEMERINTAHAN WAJIB YANG BERKAITAN DENGAN PELAYANAN DASAR						144.040.000,00							144.040.000,00		
	1.01	URUSAN PEMERINTAHAN BIDANG PENDIDIKAN						144.040.000,00							144.040.000,00		
1.	1.01.02	PROGRAM PENGELOLAAN PENDIDIKAN	-	-			-	144.040.000,00						-	144.040.000,00		

NO	KODE	URUSAN / BIDANG URUSAN / PROGRAM / KEGIATAN / SUB KEGIATAN	INDIKATOR PROGRAM / KEGIATAN / SUB KEGIATAN	TARGET AKHIR PERIODE RENSTRA OPD	REALISASI CAPAIAN RENJA OPD TAHUN 2022	PRAKIRAAN CAPAIAN TARGET RENJA OPD TAHUN 2023	CAPAIAN KINERJA DAN KERANGKA PENDANAAN						KELOMPOK SASARAN	PRAKIRAAN MAJU RENCANA TAHUN 2025		PERANGKAT DAERAH PENANGGUNG JAWAB	
							TARGET 2024	PAGU INDIKATIF (Rp)	LOKASI	SUMBER DANA	PRIORITAS			TARGET	PAGU INDIKATIF (Rp)		
											NASIONAL	DAERAH					
1	2	3	4	5	6	7	8	9	10	11	12	13	14	15	16	17	
	1.01.02.2.02	Pengelolaan Pendidikan Sekolah Menengah Pertama	-	-			-	144.040.000,00			-	Meningkatkan kualitas Sumberdaya Manusia 3. Pemantapan Kualitas Sumber Daya Manusia Yang Unggul Dan Berdaya Saing	-	-	144.040.000,00	SMP NEGERI 2 SELAGAI LINGGA NPSN. 10801871	
	1.01.02.2.02.0042	Pengelolaan Dana BOS Sekolah Menengah Pertama															
			<i>Jumlah Sekolah Menengah pertama yang Mengelola Dana BOS</i>				1 Satuan Pendidikan	144.040.000,00	Kab. Lampung Tengah, Semua Kecamatan, Semua Kel/Desa	DAK NON FISIK-BOS REGULER, DAK NON FISIK-BOS KINERJA	-	Meningkatkan kualitas Sumberdaya Manusia 3. Pemantapan Kualitas Sumber Daya Manusia Yang Unggul Dan Berdaya Saing	-		144.040.000,00	SMP NEGERI 2 SELAGAI LINGGA NPSN. 10801871	
		<b>SMP NEGERI SATU ATAP 1 SELAGAI LINGGA NPSN. 10809409</b>							<b>180.960.000,00</b>							<b>180.960.000,00</b>	
	<b>1</b>	<b>URUSAN PEMERINTAHAN WAJIB YANG BERKAITAN DENGAN PELAYANAN DASAR</b>						<b>180.960.000,00</b>							<b>180.960.000,00</b>		
	<b>1.01</b>	<b>URUSAN PEMERINTAHAN BIDANG PENDIDIKAN</b>						<b>180.960.000,00</b>							<b>180.960.000,00</b>		
1.	<b>1.01.02</b>	<b>PROGRAM PENGELOLAAN PENDIDIKAN</b>	-	-			-	<b>180.960.000,00</b>						-	<b>180.960.000,00</b>		
	1.01.02.2.02	Pengelolaan Pendidikan Sekolah Menengah Pertama	-	-			-	180.960.000,00			-	Meningkatkan kualitas Sumberdaya Manusia 3. Pemantapan Kualitas Sumber Daya Manusia Yang Unggul Dan Berdaya Saing	-	-	180.960.000,00	SMP NEGERI SATU ATAP 1 SELAGAI LINGGA NPSN. 10809409	
	1.01.02.2.02.0042	Pengelolaan Dana BOS Sekolah Menengah Pertama															

NO	KODE	URUSAN / BIDANG URUSAN / PROGRAM / KEGIATAN / SUB KEGIATAN	INDIKATOR PROGRAM / KEGIATAN / SUB KEGIATAN	TARGET AKHIR PERIODE RENSTRA OPD	REALISASI CAPAIAN RENJA OPD TAHUN 2022	PRAKIRAAN CAPAIAN TARGET RENJA OPD TAHUN 2023	CAPAIAN KINERJA DAN KERANGKA PENDANAAN					KELOMPOK SASARAN	PRAKIRAAN MAJU RENCANA TAHUN 2025		PERANGKAT DAERAH PENANGGUNG JAWAB	
							TARGET 2024	PAGU INDIKATIF (Rp)	LOKASI	SUMBER DANA	PRIORITAS		TARGET	PAGU INDIKATIF (Rp)		
											NASIONAL					DAERAH
1	2	3	4	5	6	7	8	9	10	11	12	13	14	15	16	17
			<i>Jumlah Sekolah Menengah pertama yang Mengelola Dana BOS</i>				1 Satuan Pendidikan	180.960.000,00	Kab. Lampung Tengah, Semua Kecamatan, Semua Kel/Desa	DAK NON FISIK-BOS REGULER	-	Meningkatkan kualitas Sumberdaya Manusia 3. Pemantapan Kualitas Sumber Daya Manusia Yang Unggul Dan Berdaya Saing	-		180.960.000,00	SMP NEGERI SATU ATAP 1 SELAGAI LINGGA NPSN. 10809409
<b>SMP NEGERI SATU ATAP 2 SELAGAI LINGGA NPSN. 10809410</b>								<b>81.200.000,00</b>							<b>81.200.000,00</b>	
	<b>1</b>	<b>URUSAN PEMERINTAHAN WAJIB YANG BERKAITAN DENGAN PELAYANAN DASAR</b>						<b>81.200.000,00</b>							<b>81.200.000,00</b>	
	<b>1.01</b>	<b>URUSAN PEMERINTAHAN BIDANG PENDIDIKAN</b>						<b>81.200.000,00</b>							<b>81.200.000,00</b>	
1.	1.01.02	PROGRAM PENGELOLAAN PENDIDIKAN	-	-			-	81.200.000,00						-	81.200.000,00	
	1.01.02.2.02	Pengelolaan Pendidikan Sekolah Menengah Pertama	-	-			-	81.200.000,00			-	Meningkatkan kualitas Sumberdaya Manusia 3. Pemantapan Kualitas Sumber Daya Manusia Yang Unggul Dan Berdaya Saing	-	-	81.200.000,00	SMP NEGERI SATU ATAP 2 SELAGAI LINGGA NPSN. 10809410
	1.01.02.2.02.0042	Pengelolaan Dana BOS Sekolah Menengah Pertama														
			<i>Jumlah Sekolah Menengah pertama yang Mengelola Dana BOS</i>				1 Satuan Pendidikan	81.200.000,00	Kab. Lampung Tengah, Semua Kecamatan, Semua Kel/Desa	DAK NON FISIK-BOS REGULER	-	Meningkatkan kualitas Sumberdaya Manusia 3. Pemantapan Kualitas Sumber Daya Manusia Yang Unggul Dan Berdaya Saing	-		81.200.000,00	SMP NEGERI SATU ATAP 2 SELAGAI LINGGA NPSN. 10809410
<b>SMP NEGERI SATU ATAP 3 MARGA JAYA NPSN. 10810821</b>								<b>0,00</b>							<b>113.680.000,00</b>	

NO	KODE	URUSAN / BIDANG URUSAN / PROGRAM / KEGIATAN / SUB KEGIATAN	INDIKATOR PROGRAM / KEGIATAN / SUB KEGIATAN	TARGET AKHIR PERIODE RENSTRA OPD	REALISASI CAPAIAN RENJA OPD TAHUN 2022	PRAKIRAAN CAPAIAN TARGET RENJA OPD TAHUN 2023	CAPAIAN KINERJA DAN KERANGKA PENDANAAN						KELOMPOK SASARAN	PRAKIRAAN MAJU RENCANA TAHUN 2025		PERANGKAT DAERAH PENANGGUNG JAWAB	
							TARGET 2024	PAGU INDIKATIF (Rp)	LOKASI	SUMBER DANA	PRIORITAS			TARGET	PAGU INDIKATIF (Rp)		
											NASIONAL	DAERAH					
1	2	3	4	5	6	7	8	9	10	11	12	13	14	15	16	17	
	1	URUSAN PEMERINTAHAN WAJIB YANG BERKAITAN DENGAN PELAYANAN DASAR						0,00							113.680.000,00		
	1.01	URUSAN PEMERINTAHAN BIDANG PENDIDIKAN						0,00							113.680.000,00		
1.	1.01.02	PROGRAM PENGELOLAAN PENDIDIKAN	-	-			-	0,00						-	113.680.000,00		
	1.01.02.2.02	Pengelolaan Pendidikan Sekolah Menengah Pertama	-	-			-	0,00			-	Meningkatkan kualitas Sumberdaya Manusia 3. Pemantapan Kualitas Sumber Daya Manusia Yang Unggul Dan Berdaya Saing	-	-	113.680.000,00	SMP NEGERI SATU ATAP 3 MARGA JAYA NPSN. 10810821	
	1.01.02.2.02.0042	Pengelolaan Dana BOS Sekolah Menengah Pertama															
			Jumlah Sekolah Menengah pertama yang Mengelola Dana BOS				1 Satuan Pendidikan	0,00	Kab. Lampung Tengah, Semua Kecamatan, Semua Kel/Desa	DAK NON FISIK-BOS REGULER	-	Meningkatkan kualitas Sumberdaya Manusia 3. Pemantapan Kualitas Sumber Daya Manusia Yang Unggul Dan Berdaya Saing	-		113.680.000,00	SMP NEGERI SATU ATAP 3 MARGA JAYA NPSN. 10810821	
		SMP NEGERI SATU ATAP 4 SELAGAI LINGGA NPSN. 10811893							20.880.000,00							20.880.000,00	
	1	URUSAN PEMERINTAHAN WAJIB YANG BERKAITAN DENGAN PELAYANAN DASAR						20.880.000,00							20.880.000,00		
	1.01	URUSAN PEMERINTAHAN BIDANG PENDIDIKAN						20.880.000,00							20.880.000,00		
1.	1.01.02	PROGRAM PENGELOLAAN PENDIDIKAN	-	-			-	20.880.000,00						-	20.880.000,00		

NO	KODE	URUSAN / BIDANG URUSAN / PROGRAM / KEGIATAN / SUB KEGIATAN	INDIKATOR PROGRAM / KEGIATAN / SUB KEGIATAN	TARGET AKHIR PERIODE RENSTRA OPD	REALISASI CAPAIAN RENJA OPD TAHUN 2022	PRAKIRAAN CAPAIAN TARGET RENJA OPD TAHUN 2023	CAPAIAN KINERJA DAN KERANGKA PENDANAAN						KELOMPOK SASARAN	PRAKIRAAN MAJU RENCANA TAHUN 2025		PERANGKAT DAERAH PENANGGUNG JAWAB	
							TARGET 2024	PAGU INDIKATIF (Rp)	LOKASI	SUMBER DANA	PRIORITAS			TARGET	PAGU INDIKATIF (Rp)		
											NASIONAL	DAERAH					
1	2	3	4	5	6	7	8	9	10	11	12	13	14	15	16	17	
	1.01.02.2.02	Pengelolaan Pendidikan Sekolah Menengah Pertama	-	-			-	20.880.000,00			-	Meningkatkan kualitas Sumberdaya Manusia 3. Pemantapan Kualitas Sumber Daya Manusia Yang Unggul Dan Berdaya Saing	-	-	20.880.000,00	SMP NEGERI SATU ATAP 4 SELAGAI LINGGA NPSN. 10811893	
	1.01.02.2.02.0042	Pengelolaan Dana BOS Sekolah Menengah Pertama															
			Jumlah Sekolah Menengah pertama yang Mengelola Dana BOS				1 Satuan Pendidikan	20.880.000,00	Kab. Lampung Tengah, Semua Kecamatan, Semua Kel/Desa	DAK NON FISIK-BOS REGULER	-	Meningkatkan kualitas Sumberdaya Manusia 3. Pemantapan Kualitas Sumber Daya Manusia Yang Unggul Dan Berdaya Saing	-		20.880.000,00	SMP NEGERI SATU ATAP 4 SELAGAI LINGGA NPSN. 10811893	
		<b>SMP NEGERI 1 SENDANG AGUNG NPSN. 10801930</b>							<b>552.160.000,00</b>							<b>552.160.000,00</b>	
	<b>1</b>	<b>URUSAN PEMERINTAHAN WAJIB YANG BERKAITAN DENGAN PELAYANAN DASAR</b>						<b>552.160.000,00</b>							<b>552.160.000,00</b>		
	<b>1.01</b>	<b>URUSAN PEMERINTAHAN BIDANG PENDIDIKAN</b>						<b>552.160.000,00</b>							<b>552.160.000,00</b>		
1.	<b>1.01.02</b>	<b>PROGRAM PENGELOLAAN PENDIDIKAN</b>	-	-			-	<b>552.160.000,00</b>						-	<b>552.160.000,00</b>		
	1.01.02.2.02	Pengelolaan Pendidikan Sekolah Menengah Pertama	-	-			-	552.160.000,00			-	Meningkatkan kualitas Sumberdaya Manusia 3. Pemantapan Kualitas Sumber Daya Manusia Yang Unggul Dan Berdaya Saing	-	-	552.160.000,00	SMP NEGERI 1 SENDANG AGUNG NPSN. 10801930	
	1.01.02.2.02.0042	Pengelolaan Dana BOS Sekolah Menengah Pertama															

NO	KODE	URUSAN / BIDANG URUSAN / PROGRAM / KEGIATAN / SUB KEGIATAN	INDIKATOR PROGRAM / KEGIATAN / SUB KEGIATAN	TARGET AKHIR PERIODE RENSTRA OPD	REALISASI CAPAIAN RENJA OPD TAHUN 2022	PRAKIRAAN CAPAIAN TARGET RENJA OPD TAHUN 2023	CAPAIAN KINERJA DAN KERANGKA PENDANAAN					KELOMPOK SASARAN	PRAKIRAAN MAJU RENCANA TAHUN 2025		PERANGKAT DAERAH PENANGGUNG JAWAB	
							TARGET 2024	PAGU INDIKATIF (Rp)	LOKASI	SUMBER DANA	PRIORITAS		TARGET	PAGU INDIKATIF (Rp)		
											NASIONAL					DAERAH
1	2	3	4	5	6	7	8	9	10	11	12	13	14	15	16	17
			<i>Jumlah Sekolah Menengah pertama yang Mengelola Dana BOS</i>				1 Satuan Pendidikan	552.160.000,00	Kab. Lampung Tengah, Semua Kecamatan, Semua Kel/Desa	DAK NON FISIK-BOS REGULER	-	Meningkatkan kualitas Sumberdaya Manusia 3. Pemantapan Kualitas Sumber Daya Manusia Yang Unggul Dan Berdaya Saing	-		552.160.000,00	SMP NEGERI 1 SENDANG AGUNG NPSN. 10801930
<b>SMP NEGERI 2 SENDANG AGUNG NPSN. 10801870</b>								<b>446.600.000,00</b>						<b>446.600.000,00</b>		
1		URUSAN PEMERINTAHAN WAJIB YANG BERKAITAN DENGAN PELAYANAN DASAR						446.600.000,00							446.600.000,00	
	1.01	URUSAN PEMERINTAHAN BIDANG PENDIDIKAN						446.600.000,00							446.600.000,00	
1.	1.01.02	PROGRAM PENGELOLAAN PENDIDIKAN	-	-			-	446.600.000,00						-	446.600.000,00	
	1.01.02.2.02	Pengelolaan Pendidikan Sekolah Menengah Pertama	-	-			-	446.600.000,00			-	Meningkatkan kualitas Sumberdaya Manusia 3. Pemantapan Kualitas Sumber Daya Manusia Yang Unggul Dan Berdaya Saing	-	-	446.600.000,00	SMP NEGERI 2 SENDANG AGUNG NPSN. 10801870
	1.01.02.2.02.0042	Pengelolaan Dana BOS Sekolah Menengah Pertama														
			<i>Jumlah Sekolah Menengah pertama yang Mengelola Dana BOS</i>				1 Satuan Pendidikan	446.600.000,00	Kab. Lampung Tengah, Semua Kecamatan, Semua Kel/Desa	DAK NON FISIK-BOS REGULER	-	Meningkatkan kualitas Sumberdaya Manusia 3. Pemantapan Kualitas Sumber Daya Manusia Yang Unggul Dan Berdaya Saing	-		446.600.000,00	SMP NEGERI 2 SENDANG AGUNG NPSN. 10801870
<b>SMP NEGERI 1 SEPUTIH AGUNG NPSN. 10810561</b>								<b>940.960.000,00</b>						<b>940.960.000,00</b>		



NO	KODE	URUSAN / BIDANG URUSAN / PROGRAM / KEGIATAN / SUB KEGIATAN	INDIKATOR PROGRAM / KEGIATAN / SUB KEGIATAN	TARGET AKHIR PERIODE RENSTRA OPD	REALISASI CAPAIAN RENJA OPD TAHUN 2022	PRAKIRAAN CAPAIAN TARGET RENJA OPD TAHUN 2023	CAPAIAN KINERJA DAN KERANGKA PENDANAAN						KELOMPOK SASARAN	PRAKIRAAN MAJU RENCANA TAHUN 2025		PERANGKAT DAERAH PENANGGUNG JAWAB	
							TARGET 2024	PAGU INDIKATIF (Rp)	LOKASI	SUMBER DANA	PRIORITAS			TARGET	PAGU INDIKATIF (Rp)		
											NASIONAL	DAERAH					
1	2	3	4	5	6	7	8	9	10	11	12	13	14	15	16	17	
	1	URUSAN PEMERINTAHAN WAJIB YANG BERKAITAN DENGAN PELAYANAN DASAR						940.960.000,00							940.960.000,00		
	1.01	URUSAN PEMERINTAHAN BIDANG PENDIDIKAN						940.960.000,00							940.960.000,00		
1.	1.01.02	PROGRAM PENGELOLAAN PENDIDIKAN	-	-			-	940.960.000,00						-	940.960.000,00		
	1.01.02.2.02	Pengelolaan Pendidikan Sekolah Menengah Pertama	-	-			-	940.960.000,00			-	Meningkatkan kualitas Sumberdaya Manusia 3. Pemantapan Kualitas Sumber Daya Manusia Yang Unggul Dan Berdaya Saing	-	-	940.960.000,00	SMP NEGERI 1 SEPUTIH AGUNG NPSN. 10810561	
	1.01.02.2.02.0042	Pengelolaan Dana BOS Sekolah Menengah Pertama															
			Jumlah Sekolah Menengah pertama yang Mengelola Dana BOS				1 Satuan Pendidikan	940.960.000,00	Kab. Lampung Tengah, Semua Kecamatan, Semua Kel/Desa	DAK NON FISIK-BOS REGULER, DAK NON FISIK-BOS KINERJA	-	Meningkatkan kualitas Sumberdaya Manusia 3. Pemantapan Kualitas Sumber Daya Manusia Yang Unggul Dan Berdaya Saing	-		940.960.000,00	SMP NEGERI 1 SEPUTIH AGUNG NPSN. 10810561	
		SMP NEGERI 2 SEPUTIH AGUNG NPSN. 69772966							0,00							563.760.000,00	
	1	URUSAN PEMERINTAHAN WAJIB YANG BERKAITAN DENGAN PELAYANAN DASAR						0,00							563.760.000,00		
	1.01	URUSAN PEMERINTAHAN BIDANG PENDIDIKAN						0,00							563.760.000,00		
1.	1.01.02	PROGRAM PENGELOLAAN PENDIDIKAN	-	-			-	0,00						-	563.760.000,00		

NO	KODE	URUSAN / BIDANG URUSAN / PROGRAM / KEGIATAN / SUB KEGIATAN	INDIKATOR PROGRAM / KEGIATAN / SUB KEGIATAN	TARGET AKHIR PERIODE RENSTRA OPD	REALISASI CAPAIAN RENJA OPD TAHUN 2022	PRAKIRAAN CAPAIAN TARGET RENJA OPD TAHUN 2023	CAPAIAN KINERJA DAN KERANGKA PENDANAAN						KELOMPOK SASARAN	PRAKIRAAN MAJU RENCANA TAHUN 2025		PERANGKAT DAERAH PENANGGUNG JAWAB
							TARGET 2024	PAGU INDIKATIF (Rp)	LOKASI	SUMBER DANA	PRIORITAS			TARGET	PAGU INDIKATIF (Rp)	
											NASIONAL	DAERAH				
1	2	3	4	5	6	7	8	9	10	11	12	13	14	15	16	17
	1.01.02.2.02	Pengelolaan Pendidikan Sekolah Menengah Pertama	-	-			-	0,00			-	Meningkatkan kualitas Sumberdaya Manusia 3. Pemantapan Kualitas Sumber Daya Manusia Yang Unggul Dan Berdaya Saing	-	-	563.760.000,00	SMP NEGERI 2 SEPUTIH AGUNG NPSN. 69772966
	1.01.02.2.02.0042	Pengelolaan Dana BOS Sekolah Menengah Pertama														
			Jumlah Sekolah Menengah pertama yang Mengelola Dana BOS				1 Satuan Pendidikan	0,00	Kab. Lampung Tengah, Semua Kecamatan, Semua Kel/Desa	DAK NON FISIK-BOS REGULER	-	Meningkatkan kualitas Sumberdaya Manusia 3. Pemantapan Kualitas Sumber Daya Manusia Yang Unggul Dan Berdaya Saing	-		563.760.000,00	SMP NEGERI 2 SEPUTIH AGUNG NPSN. 69772966
		<b>SMP NEGERI 1 SEPUTIH BANYAK NPSN. 10801929</b>						<b>0,00</b>							<b>859.560.000,00</b>	
	<b>1</b>	<b>URUSAN PEMERINTAHAN WAJIB YANG BERKAITAN DENGAN PELAYANAN DASAR</b>						<b>0,00</b>							<b>859.560.000,00</b>	
	<b>1.01</b>	<b>URUSAN PEMERINTAHAN BIDANG PENDIDIKAN</b>						<b>0,00</b>							<b>859.560.000,00</b>	
1.	<b>1.01.02</b>	<b>PROGRAM PENGELOLAAN PENDIDIKAN</b>	-	-			-	<b>0,00</b>						-	<b>859.560.000,00</b>	
	1.01.02.2.02	Pengelolaan Pendidikan Sekolah Menengah Pertama	-	-			-	0,00			-	Meningkatkan kualitas Sumberdaya Manusia 3. Pemantapan Kualitas Sumber Daya Manusia Yang Unggul Dan Berdaya Saing	-	-	859.560.000,00	SMP NEGERI 1 SEPUTIH BANYAK NPSN. 10801929
	1.01.02.2.02.0042	Pengelolaan Dana BOS Sekolah Menengah Pertama														

NO	KODE	URUSAN / BIDANG URUSAN / PROGRAM / KEGIATAN / SUB KEGIATAN	INDIKATOR PROGRAM / KEGIATAN / SUB KEGIATAN	TARGET AKHIR PERIODE RENSTRA OPD	REALISASI CAPAIAN RENJA OPD TAHUN 2022	PRAKIRAAN CAPAIAN TARGET RENJA OPD TAHUN 2023	CAPAIAN KINERJA DAN KERANGKA PENDANAAN						KELOMPOK SASARAN	PRAKIRAAN MAJU RENCANA TAHUN 2025		PERANGKAT DAERAH PENANGGUNG JAWAB
							TARGET 2024	PAGU INDIKATIF (Rp)	LOKASI	SUMBER DANA	PRIORITAS			TARGET	PAGU INDIKATIF (Rp)	
											NASIONAL	DAERAH				
1	2	3	4	5	6	7	8	9	10	11	12	13	14	15	16	17
			<i>Jumlah Sekolah Menengah pertama yang Mengelola Dana BOS</i>				1 Satuan Pendidikan	0,00	Kab. Lampung Tengah, Semua Kecamatan, Semua Kel/Desa	DAK NON FISIK-BOS REGULER	-	Meningkatkan kualitas Sumberdaya Manusia 3. Pemantapan Kualitas Sumber Daya Manusia Yang Unggul Dan Berdaya Saing	-		859.560.000,00	SMP NEGERI 1 SEPUTIH BANYAK NPSN. 10801929
<b>SMP NEGERI 2 SEPUTIH BANYAK NPSN. 10801869</b>								<b>0,00</b>							<b>329.440.000,00</b>	
<b>1</b>		<b>URUSAN PEMERINTAHAN WAJIB YANG BERKAITAN DENGAN PELAYANAN DASAR</b>						<b>0,00</b>							<b>329.440.000,00</b>	
	<b>1.01</b>	<b>URUSAN PEMERINTAHAN BIDANG PENDIDIKAN</b>						<b>0,00</b>							<b>329.440.000,00</b>	
1.	1.01.02	PROGRAM PENGELOLAAN PENDIDIKAN	-	-			-	0,00						-	329.440.000,00	
	1.01.02.2.02	Pengelolaan Pendidikan Sekolah Menengah Pertama	-	-			-	0,00			-	Meningkatkan kualitas Sumberdaya Manusia 3. Pemantapan Kualitas Sumber Daya Manusia Yang Unggul Dan Berdaya Saing	-	-	329.440.000,00	SMP NEGERI 2 SEPUTIH BANYAK NPSN. 10801869
	1.01.02.2.02.0042	Pengelolaan Dana BOS Sekolah Menengah Pertama														
			<i>Jumlah Sekolah Menengah pertama yang Mengelola Dana BOS</i>				1 Satuan Pendidikan	0,00	Kab. Lampung Tengah, Semua Kecamatan, Semua Kel/Desa	DAK NON FISIK-BOS REGULER	-	Meningkatkan kualitas Sumberdaya Manusia 3. Pemantapan Kualitas Sumber Daya Manusia Yang Unggul Dan Berdaya Saing	-		329.440.000,00	SMP NEGERI 2 SEPUTIH BANYAK NPSN. 10801869
<b>SMP NEGERI 1 SEPUTIH MATARAM NPSN. 10801928</b>								<b>744.720.000,00</b>							<b>744.720.000,00</b>	

NO	KODE	URUSAN / BIDANG URUSAN / PROGRAM / KEGIATAN / SUB KEGIATAN	INDIKATOR PROGRAM / KEGIATAN / SUB KEGIATAN	TARGET AKHIR PERIODE RENSTRA OPD	REALISASI CAPAIAN RENJA OPD TAHUN 2022	PRAKIRAAN CAPAIAN TARGET RENJA OPD TAHUN 2023	CAPAIAN KINERJA DAN KERANGKA PENDANAAN					KELOMPOK SASARAN	PRAKIRAAN MAJU RENCANA TAHUN 2025		PERANGKAT DAERAH PENANGGUNG JAWAB		
							TARGET 2024	PAGU INDIKATIF (Rp)	LOKASI	SUMBER DANA	PRIORITAS		TARGET	PAGU INDIKATIF (Rp)			
											NASIONAL					DAERAH	
1	2	3	4	5	6	7	8	9	10	11	12	13	14	15	16	17	
	1	URUSAN PEMERINTAHAN WAJIB YANG BERKAITAN DENGAN PELAYANAN DASAR						744.720.000,00							744.720.000,00		
	1.01	URUSAN PEMERINTAHAN BIDANG PENDIDIKAN						744.720.000,00							744.720.000,00		
1.	1.01.02	PROGRAM PENGELOLAAN PENDIDIKAN	-	-			-	744.720.000,00						-	744.720.000,00		
	1.01.02.2.02	Pengelolaan Pendidikan Sekolah Menengah Pertama	-	-			-	744.720.000,00			-	Meningkatkan kualitas Sumberdaya Manusia 3. Pemantapan Kualitas Sumber Daya Manusia Yang Unggul Dan Berdaya Saing	-	-	744.720.000,00	SMP NEGERI 1 SEPUTIH MATARAM NPSN. 10801928	
	1.01.02.2.02.0042	Pengelolaan Dana BOS Sekolah Menengah Pertama															
			Jumlah Sekolah Menengah pertama yang Mengelola Dana BOS				1 Satuan Pendidikan	744.720.000,00	Kab. Lampung Tengah, Semua Kecamatan, Semua Kel/Desa	DAK NON FISIK-BOS REGULER	-	Meningkatkan kualitas Sumberdaya Manusia 3. Pemantapan Kualitas Sumber Daya Manusia Yang Unggul Dan Berdaya Saing	-		744.720.000,00	SMP NEGERI 1 SEPUTIH MATARAM NPSN. 10801928	
		SMP NEGERI 2 SEPUTIH MATARAM NPSN. 10801868							0,00							937.480.000,00	
	1	URUSAN PEMERINTAHAN WAJIB YANG BERKAITAN DENGAN PELAYANAN DASAR						0,00							937.480.000,00		
	1.01	URUSAN PEMERINTAHAN BIDANG PENDIDIKAN						0,00							937.480.000,00		
1.	1.01.02	PROGRAM PENGELOLAAN PENDIDIKAN	-	-			-	0,00						-	937.480.000,00		

NO	KODE	URUSAN / BIDANG URUSAN / PROGRAM / KEGIATAN / SUB KEGIATAN	INDIKATOR PROGRAM / KEGIATAN / SUB KEGIATAN	TARGET AKHIR PERIODE RENSTRA OPD	REALISASI CAPAIAN RENJA OPD TAHUN 2022	PRAKIRAAN CAPAIAN TARGET RENJA OPD TAHUN 2023	CAPAIAN KINERJA DAN KERANGKA PENDANAAN						KELOMPOK SASARAN	PRAKIRAAN MAJU RENCANA TAHUN 2025		PERANGKAT DAERAH PENANGGUNG JAWAB	
							TARGET 2024	PAGU INDIKATIF (Rp)	LOKASI	SUMBER DANA	PRIORITAS			TARGET	PAGU INDIKATIF (Rp)		
											NASIONAL	DAERAH					
1	2	3	4	5	6	7	8	9	10	11	12	13	14	15	16	17	
	1.01.02.2.02	Pengelolaan Pendidikan Sekolah Menengah Pertama	-	-			-	0,00			-	Meningkatkan kualitas Sumberdaya Manusia 3. Pemantapan Kualitas Sumber Daya Manusia Yang Unggul Dan Berdaya Saing	-	-	937.480.000,00	SMP NEGERI 2 SEPUTIH MATARAM NPSN. 10801868	
	1.01.02.2.02.0042	Pengelolaan Dana BOS Sekolah Menengah Pertama															
			Jumlah Sekolah Menengah pertama yang Mengelola Dana BOS				1 Satuan Pendidikan	0,00	Kab. Lampung Tengah, Semua Kecamatan, Semua Kel/Desa	DAK NON FISIK-BOS REGULER, DAK NON FISIK-BOS KINERJA	-	Meningkatkan kualitas Sumberdaya Manusia 3. Pemantapan Kualitas Sumber Daya Manusia Yang Unggul Dan Berdaya Saing	-		937.480.000,00	SMP NEGERI 2 SEPUTIH MATARAM NPSN. 10801868	
		<b>SMP NEGERI 1 SEPUTIH RAMAN NPSN. 10801927</b>							<b>870.000.000,00</b>							<b>870.000.000,00</b>	
	<b>1</b>	<b>URUSAN PEMERINTAHAN WAJIB YANG BERKAITAN DENGAN PELAYANAN DASAR</b>						<b>870.000.000,00</b>							<b>870.000.000,00</b>		
	<b>1.01</b>	<b>URUSAN PEMERINTAHAN BIDANG PENDIDIKAN</b>						<b>870.000.000,00</b>							<b>870.000.000,00</b>		
1.	<b>1.01.02</b>	<b>PROGRAM PENGELOLAAN PENDIDIKAN</b>	-	-			-	<b>870.000.000,00</b>						-	<b>870.000.000,00</b>		
	1.01.02.2.02	Pengelolaan Pendidikan Sekolah Menengah Pertama	-	-			-	870.000.000,00			-	Meningkatkan kualitas Sumberdaya Manusia 3. Pemantapan Kualitas Sumber Daya Manusia Yang Unggul Dan Berdaya Saing	-	-	870.000.000,00	SMP NEGERI 1 SEPUTIH RAMAN NPSN. 10801927	
	1.01.02.2.02.0042	Pengelolaan Dana BOS Sekolah Menengah Pertama															

NO	KODE	URUSAN / BIDANG URUSAN / PROGRAM / KEGIATAN / SUB KEGIATAN	INDIKATOR PROGRAM / KEGIATAN / SUB KEGIATAN	TARGET AKHIR PERIODE RENSTRA OPD	REALISASI CAPAIAN RENJA OPD TAHUN 2022	PRAKIRAAN CAPAIAN TARGET RENJA OPD TAHUN 2023	CAPAIAN KINERJA DAN KERANGKA PENDANAAN						KELOMPOK SASARAN	PRAKIRAAN MAJU RENCANA TAHUN 2025		PERANGKAT DAERAH PENANGGUNG JAWAB
							TARGET 2024	PAGU INDIKATIF (Rp)	LOKASI	SUMBER DANA	PRIORITAS			TARGET	PAGU INDIKATIF (Rp)	
											NASIONAL	DAERAH				
1	2	3	4	5	6	7	8	9	10	11	12	13	14	15	16	17
			<i>Jumlah Sekolah Menengah pertama yang Mengelola Dana BOS</i>				1 Satuan Pendidikan	870.000.000,00	Kab. Lampung Tengah, Semua Kecamatan, Semua Kel/Desa	DAK NON FISIK-BOS REGULER	-	Meningkatkan kualitas Sumberdaya Manusia 3. Pemantapan Kualitas Sumber Daya Manusia Yang Unggul Dan Berdaya Saing	-		870.000.000,00	SMP NEGERI 1 SEPUTIH RAMAN NPSN. 10801927
<b>SMP NEGERI 2 SEPUTIH RAMAN NPSN. 10801867</b>								<b>560.280.000,00</b>							<b>560.280.000,00</b>	
	<b>1</b>	<b>URUSAN PEMERINTAHAN WAJIB YANG BERKAITAN DENGAN PELAYANAN DASAR</b>						<b>560.280.000,00</b>							<b>560.280.000,00</b>	
	<b>1.01</b>	<b>URUSAN PEMERINTAHAN BIDANG PENDIDIKAN</b>						<b>560.280.000,00</b>							<b>560.280.000,00</b>	
1.	<b>1.01.02</b>	<b>PROGRAM PENGELOLAAN PENDIDIKAN</b>	-	-			-	<b>560.280.000,00</b>						-	<b>560.280.000,00</b>	
	1.01.02.2.02	Pengelolaan Pendidikan Sekolah Menengah Pertama	-	-			-	560.280.000,00			-	Meningkatkan kualitas Sumberdaya Manusia 3. Pemantapan Kualitas Sumber Daya Manusia Yang Unggul Dan Berdaya Saing	-	-	560.280.000,00	SMP NEGERI 2 SEPUTIH RAMAN NPSN. 10801867
	1.01.02.2.02.0042	Pengelolaan Dana BOS Sekolah Menengah Pertama														
			<i>Jumlah Sekolah Menengah pertama yang Mengelola Dana BOS</i>				1 Satuan Pendidikan	560.280.000,00	Kab. Lampung Tengah, Semua Kecamatan, Semua Kel/Desa	DAK NON FISIK-BOS REGULER	-	Meningkatkan kualitas Sumberdaya Manusia 3. Pemantapan Kualitas Sumber Daya Manusia Yang Unggul Dan Berdaya Saing	-		560.280.000,00	SMP NEGERI 2 SEPUTIH RAMAN NPSN. 10801867
<b>SMP NEGERI 1 SEPUTIH SURABAYA NPSN. 10801926</b>								<b>0,00</b>							<b>869.240.000,00</b>	

NO	KODE	URUSAN / BIDANG URUSAN / PROGRAM / KEGIATAN / SUB KEGIATAN	INDIKATOR PROGRAM / KEGIATAN / SUB KEGIATAN	TARGET AKHIR PERIODE RENSTRA OPD	REALISASI CAPAIAN RENJA OPD TAHUN 2022	PRAKIRAAN CAPAIAN TARGET RENJA OPD TAHUN 2023	CAPAIAN KINERJA DAN KERANGKA PENDANAAN						KELOMPOK SASARAN	PRAKIRAAN MAJU RENCANA TAHUN 2025		PERANGKAT DAERAH PENANGGUNG JAWAB	
							TARGET 2024	PAGU INDIKATIF (Rp)	LOKASI	SUMBER DANA	PRIORITAS			TARGET	PAGU INDIKATIF (Rp)		
											NASIONAL	DAERAH					
1	2	3	4	5	6	7	8	9	10	11	12	13	14	15	16	17	
	1	URUSAN PEMERINTAHAN WAJIB YANG BERKAITAN DENGAN PELAYANAN DASAR						0,00							869.240.000,00		
	1.01	URUSAN PEMERINTAHAN BIDANG PENDIDIKAN						0,00							869.240.000,00		
1.	1.01.02	PROGRAM PENGELOLAAN PENDIDIKAN	-	-			-	0,00						-	869.240.000,00		
	1.01.02.2.02	Pengelolaan Pendidikan Sekolah Menengah Pertama	-	-			-	0,00			-	Meningkatkan kualitas Sumberdaya Manusia 3. Pemantapan Kualitas Sumber Daya Manusia Yang Unggul Dan Berdaya Saing	-	-	869.240.000,00	SMP NEGERI 1 SEPUTIH SURABAYA NPSN. 10801926	
	1.01.02.2.02.0042	Pengelolaan Dana BOS Sekolah Menengah Pertama															
			Jumlah Sekolah Menengah pertama yang Mengelola Dana BOS				1 Satuan Pendidikan	0,00	Kab. Lampung Tengah, Semua Kecamatan, Semua Kel/Desa	DAK NON FISIK-BOS REGULER, DAK NON FISIK-BOS KINERJA	-	Meningkatkan kualitas Sumberdaya Manusia 3. Pemantapan Kualitas Sumber Daya Manusia Yang Unggul Dan Berdaya Saing	-		869.240.000,00	SMP NEGERI 1 SEPUTIH SURABAYA NPSN. 10801926	
		SMP NEGERI 2 SEPUTIH SURABAYA NPSN. 10801883							0,00							559.120.000,00	
	1	URUSAN PEMERINTAHAN WAJIB YANG BERKAITAN DENGAN PELAYANAN DASAR						0,00							559.120.000,00		
	1.01	URUSAN PEMERINTAHAN BIDANG PENDIDIKAN						0,00							559.120.000,00		
1.	1.01.02	PROGRAM PENGELOLAAN PENDIDIKAN	-	-			-	0,00						-	559.120.000,00		

NO	KODE	URUSAN / BIDANG URUSAN / PROGRAM / KEGIATAN / SUB KEGIATAN	INDIKATOR PROGRAM / KEGIATAN / SUB KEGIATAN	TARGET AKHIR PERIODE RENSTRA OPD	REALISASI CAPAIAN RENJA OPD TAHUN 2022	PRAKIRAAN CAPAIAN TARGET RENJA OPD TAHUN 2023	CAPAIAN KINERJA DAN KERANGKA PENDANAAN						KELOMPOK SASARAN	PRAKIRAAN MAJU RENCANA TAHUN 2025		PERANGKAT DAERAH PENANGGUNG JAWAB	
							TARGET 2024	PAGU INDIKATIF (Rp)	LOKASI	SUMBER DANA	PRIORITAS			TARGET	PAGU INDIKATIF (Rp)		
											NASIONAL	DAERAH					
1	2	3	4	5	6	7	8	9	10	11	12	13	14	15	16	17	
	1.01.02.2.02	Pengelolaan Pendidikan Sekolah Menengah Pertama	-	-			-	0,00			-	Meningkatkan kualitas Sumberdaya Manusia 3. Pemantapan Kualitas Sumber Daya Manusia Yang Unggul Dan Berdaya Saing	-	-	559.120.000,00	SMP NEGERI 2 SEPUTIH SURABAYA NPSN. 10801883	
	1.01.02.2.02.0042	Pengelolaan Dana BOS Sekolah Menengah Pertama															
			Jumlah Sekolah Menengah pertama yang Mengelola Dana BOS				1 Satuan Pendidikan	0,00	Kab. Lampung Tengah, Semua Kecamatan, Semua Kel/Desa	DAK NON FISIK-BOS REGULER	-	Meningkatkan kualitas Sumberdaya Manusia 3. Pemantapan Kualitas Sumber Daya Manusia Yang Unggul Dan Berdaya Saing	-		559.120.000,00	SMP NEGERI 2 SEPUTIH SURABAYA NPSN. 10801883	
		<b>SMP NEGERI 1 TERBANGGI BESAR NPSN. 10801925</b>							<b>873.480.000,00</b>							<b>873.480.000,00</b>	
	<b>1</b>	<b>URUSAN PEMERINTAHAN WAJIB YANG BERKAITAN DENGAN PELAYANAN DASAR</b>						<b>873.480.000,00</b>							<b>873.480.000,00</b>		
	<b>1.01</b>	<b>URUSAN PEMERINTAHAN BIDANG PENDIDIKAN</b>						<b>873.480.000,00</b>							<b>873.480.000,00</b>		
1.	<b>1.01.02</b>	<b>PROGRAM PENGELOLAAN PENDIDIKAN</b>	-	-			-	<b>873.480.000,00</b>						-	<b>873.480.000,00</b>		
	1.01.02.2.02	Pengelolaan Pendidikan Sekolah Menengah Pertama	-	-			-	873.480.000,00			-	Meningkatkan kualitas Sumberdaya Manusia 3. Pemantapan Kualitas Sumber Daya Manusia Yang Unggul Dan Berdaya Saing	-	-	873.480.000,00	SMP NEGERI 1 TERBANGGI BESAR NPSN. 10801925	
	1.01.02.2.02.0042	Pengelolaan Dana BOS Sekolah Menengah Pertama															



NO	KODE	URUSAN / BIDANG URUSAN / PROGRAM / KEGIATAN / SUB KEGIATAN	INDIKATOR PROGRAM / KEGIATAN / SUB KEGIATAN	TARGET AKHIR PERIODE RENSTRA OPD	REALISASI CAPAIAN RENJA OPD TAHUN 2022	PRAKIRAAN CAPAIAN TARGET RENJA OPD TAHUN 2023	CAPAIAN KINERJA DAN KERANGKA PENDANAAN					KELOMPOK SASARAN	PRAKIRAAN MAJU RENCANA TAHUN 2025		PERANGKAT DAERAH PENANGGUNG JAWAB	
							TARGET 2024	PAGU INDIKATIF (Rp)	LOKASI	SUMBER DANA	PRIORITAS		TARGET	PAGU INDIKATIF (Rp)		
											NASIONAL					DAERAH
1	2	3	4	5	6	7	8	9	10	11	12	13	14	15	16	17
			<i>Jumlah Sekolah Menengah pertama yang Mengelola Dana BOS</i>				1 Satuan Pendidikan	873.480.000,00	Kab. Lampung Tengah, Semua Kecamatan, Semua Kel/Desa	DAK NON FISIK-BOS REGULER	-	Meningkatkan kualitas Sumberdaya Manusia 3. Pemantapan Kualitas Sumber Daya Manusia Yang Unggul Dan Berdaya Saing	-		873.480.000,00	SMP NEGERI 1 TERBANGGI BESAR NPSN. 10801925
<b>SMP NEGERI 2 TERBANGGI BESAR NPSN. 10801884</b>								<b>825.920.000,00</b>						<b>825.920.000,00</b>		
	<b>1</b>	<b>URUSAN PEMERINTAHAN WAJIB YANG BERKAITAN DENGAN PELAYANAN DASAR</b>						<b>825.920.000,00</b>							<b>825.920.000,00</b>	
	<b>1.01</b>	<b>URUSAN PEMERINTAHAN BIDANG PENDIDIKAN</b>						<b>825.920.000,00</b>							<b>825.920.000,00</b>	
1.	<b>1.01.02</b>	<b>PROGRAM PENGELOLAAN PENDIDIKAN</b>	-	-			-	<b>825.920.000,00</b>						-	<b>825.920.000,00</b>	
	1.01.02.2.02	Pengelolaan Pendidikan Sekolah Menengah Pertama	-	-			-	825.920.000,00			-	Meningkatkan kualitas Sumberdaya Manusia 3. Pemantapan Kualitas Sumber Daya Manusia Yang Unggul Dan Berdaya Saing	-	-	825.920.000,00	SMP NEGERI 2 TERBANGGI BESAR NPSN. 10801884
	1.01.02.2.02.0042	Pengelolaan Dana BOS Sekolah Menengah Pertama														
			<i>Jumlah Sekolah Menengah pertama yang Mengelola Dana BOS</i>				1 Satuan Pendidikan	825.920.000,00	Kab. Lampung Tengah, Semua Kecamatan, Semua Kel/Desa	DAK NON FISIK-BOS REGULER	-	Meningkatkan kualitas Sumberdaya Manusia 3. Pemantapan Kualitas Sumber Daya Manusia Yang Unggul Dan Berdaya Saing	-		825.920.000,00	SMP NEGERI 2 TERBANGGI BESAR NPSN. 10801884
<b>SMP NEGERI 3 TERBANGGI BESAR NPSN. 10801895</b>								<b>994.120.000,00</b>						<b>994.120.000,00</b>		

NO	KODE	URUSAN / BIDANG URUSAN / PROGRAM / KEGIATAN / SUB KEGIATAN	INDIKATOR PROGRAM / KEGIATAN / SUB KEGIATAN	TARGET AKHIR PERIODE RENSTRA OPD	REALISASI CAPAIAN RENJA OPD TAHUN 2022	PRAKIRAAN CAPAIAN TARGET RENJA OPD TAHUN 2023	CAPAIAN KINERJA DAN KERANGKA PENDANAAN						KELOMPOK SASARAN	PRAKIRAAN MAJU RENCANA TAHUN 2025		PERANGKAT DAERAH PENANGGUNG JAWAB	
							TARGET 2024	PAGU INDIKATIF (Rp)	LOKASI	SUMBER DANA	PRIORITAS			TARGET	PAGU INDIKATIF (Rp)		
											NASIONAL	DAERAH					
1	2	3	4	5	6	7	8	9	10	11	12	13	14	15	16	17	
	1	URUSAN PEMERINTAHAN WAJIB YANG BERKAITAN DENGAN PELAYANAN DASAR						994.120.000,00							994.120.000,00		
	1.01	URUSAN PEMERINTAHAN BIDANG PENDIDIKAN						994.120.000,00							994.120.000,00		
1.	1.01.02	PROGRAM PENGELOLAAN PENDIDIKAN	-	-			-	994.120.000,00						-	994.120.000,00		
	1.01.02.2.02	Pengelolaan Pendidikan Sekolah Menengah Pertama	-	-			-	994.120.000,00			-	Meningkatkan kualitas Sumberdaya Manusia 3. Pemantapan Kualitas Sumber Daya Manusia Yang Unggul Dan Berdaya Saing	-	-	994.120.000,00	SMP NEGERI 3 TERBANGGI BESAR NPSN. 10801895	
	1.01.02.2.02.0042	Pengelolaan Dana BOS Sekolah Menengah Pertama															
			Jumlah Sekolah Menengah pertama yang Mengelola Dana BOS				1 Satuan Pendidikan	994.120.000,00	Kab. Lampung Tengah, Semua Kecamatan, Semua Kel/Desa	DAK NON FISIK-BOS REGULER	-	Meningkatkan kualitas Sumberdaya Manusia 3. Pemantapan Kualitas Sumber Daya Manusia Yang Unggul Dan Berdaya Saing	-		994.120.000,00	SMP NEGERI 3 TERBANGGI BESAR NPSN. 10801895	
		SMP NEGERI 4 TERBANGGI BESAR NPSN. 10801889							799.240.000,00							799.240.000,00	
	1	URUSAN PEMERINTAHAN WAJIB YANG BERKAITAN DENGAN PELAYANAN DASAR						799.240.000,00							799.240.000,00		
	1.01	URUSAN PEMERINTAHAN BIDANG PENDIDIKAN						799.240.000,00							799.240.000,00		
1.	1.01.02	PROGRAM PENGELOLAAN PENDIDIKAN	-	-			-	799.240.000,00						-	799.240.000,00		

NO	KODE	URUSAN / BIDANG URUSAN / PROGRAM / KEGIATAN / SUB KEGIATAN	INDIKATOR PROGRAM / KEGIATAN / SUB KEGIATAN	TARGET AKHIR PERIODE RENSTRA OPD	REALISASI CAPAIAN RENJA OPD TAHUN 2022	PRAKIRAAN CAPAIAN TARGET RENJA OPD TAHUN 2023	CAPAIAN KINERJA DAN KERANGKA PENDANAAN						KELOMPOK SASARAN	PRAKIRAAN MAJU RENCANA TAHUN 2025		PERANGKAT DAERAH PENANGGUNG JAWAB	
							TARGET 2024	PAGU INDIKATIF (Rp)	LOKASI	SUMBER DANA	PRIORITAS			TARGET	PAGU INDIKATIF (Rp)		
											NASIONAL	DAERAH					
1	2	3	4	5	6	7	8	9	10	11	12	13	14	15	16	17	
	1.01.02.2.02	Pengelolaan Pendidikan Sekolah Menengah Pertama	-	-			-	799.240.000,00			-	Meningkatkan kualitas Sumberdaya Manusia 3. Pemantapan Kualitas Sumber Daya Manusia Yang Unggul Dan Berdaya Saing	-	-	799.240.000,00	SMP NEGERI 4 TERBANGGI BESAR NPSN. 10801889	
	1.01.02.2.02.0042	Pengelolaan Dana BOS Sekolah Menengah Pertama															
			Jumlah Sekolah Menengah pertama yang Mengelola Dana BOS				1 Satuan Pendidikan	799.240.000,00	Kab. Lampung Tengah, Semua Kecamatan, Semua Kel/Desa	DAK NON FISIK-BOS REGULER	-	Meningkatkan kualitas Sumberdaya Manusia 3. Pemantapan Kualitas Sumber Daya Manusia Yang Unggul Dan Berdaya Saing	-		799.240.000,00	SMP NEGERI 4 TERBANGGI BESAR NPSN. 10801889	
		SMP NEGERI 5 TERBANGGI BESAR NPSN. 10801887							0,00							842.160.000,00	
	1	URUSAN PEMERINTAHAN WAJIB YANG BERKAITAN DENGAN PELAYANAN DASAR						0,00							842.160.000,00		
	1.01	URUSAN PEMERINTAHAN BIDANG PENDIDIKAN						0,00							842.160.000,00		
1.	1.01.02	PROGRAM PENGELOLAAN PENDIDIKAN	-	-			-	0,00						-	842.160.000,00		
	1.01.02.2.02	Pengelolaan Pendidikan Sekolah Menengah Pertama	-	-			-	0,00			-	Meningkatkan kualitas Sumberdaya Manusia 3. Pemantapan Kualitas Sumber Daya Manusia Yang Unggul Dan Berdaya Saing	-	-	842.160.000,00	SMP NEGERI 5 TERBANGGI BESAR NPSN. 10801887	
	1.01.02.2.02.0042	Pengelolaan Dana BOS Sekolah Menengah Pertama															

NO	KODE	URUSAN / BIDANG URUSAN / PROGRAM / KEGIATAN / SUB KEGIATAN	INDIKATOR PROGRAM / KEGIATAN / SUB KEGIATAN	TARGET AKHIR PERIODE RENSTRA OPD	REALISASI CAPAIAN RENJA OPD TAHUN 2022	PRAKIRAAN CAPAIAN TARGET RENJA OPD TAHUN 2023	CAPAIAN KINERJA DAN KERANGKA PENDANAAN						KELOMPOK SASARAN	PRAKIRAAN MAJU RENCANA TAHUN 2025		PERANGKAT DAERAH PENANGGUNG JAWAB
							TARGET 2024	PAGU INDIKATIF (Rp)	LOKASI	SUMBER DANA	PRIORITAS			TARGET	PAGU INDIKATIF (Rp)	
											NASIONAL	DAERAH				
1	2	3	4	5	6	7	8	9	10	11	12	13	14	15	16	17
			<i>Jumlah Sekolah Menengah pertama yang Mengelola Dana BOS</i>				1 Satuan Pendidikan	0,00	Kab. Lampung Tengah, Semua Kecamatan, Semua Kel/Desa	DAK NON FISIK-BOS REGULER	-	Meningkatkan kualitas Sumberdaya Manusia 3. Pemantapan Kualitas Sumber Daya Manusia Yang Unggul Dan Berdaya Saing	-		842.160.000,00	SMP NEGERI 5 TERBANGGI BESAR NPSN. 10801887
<b>SMP NEGERI 6 TERBANGGI BESAR NPSN. 10801886</b>								<b>622.920.000,00</b>							<b>622.920.000,00</b>	
	<b>1</b>	<b>URUSAN PEMERINTAHAN WAJIB YANG BERKAITAN DENGAN PELAYANAN DASAR</b>						<b>622.920.000,00</b>							<b>622.920.000,00</b>	
	<b>1.01</b>	<b>URUSAN PEMERINTAHAN BIDANG PENDIDIKAN</b>						<b>622.920.000,00</b>							<b>622.920.000,00</b>	
1.	1.01.02	PROGRAM PENGELOLAAN PENDIDIKAN	-	-			-	622.920.000,00						-	622.920.000,00	
	1.01.02.2.02	Pengelolaan Pendidikan Sekolah Menengah Pertama	-	-			-	622.920.000,00			-	Meningkatkan kualitas Sumberdaya Manusia 3. Pemantapan Kualitas Sumber Daya Manusia Yang Unggul Dan Berdaya Saing	-	-	622.920.000,00	SMP NEGERI 6 TERBANGGI BESAR NPSN. 10801886
	1.01.02.2.02.0042	Pengelolaan Dana BOS Sekolah Menengah Pertama														
			<i>Jumlah Sekolah Menengah pertama yang Mengelola Dana BOS</i>				1 Satuan Pendidikan	622.920.000,00	Kab. Lampung Tengah, Semua Kecamatan, Semua Kel/Desa	DAK NON FISIK-BOS REGULER	-	Meningkatkan kualitas Sumberdaya Manusia 3. Pemantapan Kualitas Sumber Daya Manusia Yang Unggul Dan Berdaya Saing	-		622.920.000,00	SMP NEGERI 6 TERBANGGI BESAR NPSN. 10801886
<b>SMP NEGERI 1 TERUSAN NUNYAI NPSN. 10801924</b>								<b>518.520.000,00</b>							<b>518.520.000,00</b>	

NO	KODE	URUSAN / BIDANG URUSAN / PROGRAM / KEGIATAN / SUB KEGIATAN	INDIKATOR PROGRAM / KEGIATAN / SUB KEGIATAN	TARGET AKHIR PERIODE RENSTRA OPD	REALISASI CAPAIAN RENJA OPD TAHUN 2022	PRAKIRAAN CAPAIAN TARGET RENJA OPD TAHUN 2023	CAPAIAN KINERJA DAN KERANGKA PENDANAAN						KELOMPOK SASARAN	PRAKIRAAN MAJU RENCANA TAHUN 2025		PERANGKAT DAERAH PENANGGUNG JAWAB	
							TARGET 2024	PAGU INDIKATIF (Rp)	LOKASI	SUMBER DANA	PRIORITAS			TARGET	PAGU INDIKATIF (Rp)		
											NASIONAL	DAERAH					
1	2	3	4	5	6	7	8	9	10	11	12	13	14	15	16	17	
	1	URUSAN PEMERINTAHAN WAJIB YANG BERKAITAN DENGAN PELAYANAN DASAR						518.520.000,00							518.520.000,00		
	1.01	URUSAN PEMERINTAHAN BIDANG PENDIDIKAN						518.520.000,00							518.520.000,00		
1.	1.01.02	PROGRAM PENGELOLAAN PENDIDIKAN	-	-			-	518.520.000,00						-	518.520.000,00		
	1.01.02.2.02	Pengelolaan Pendidikan Sekolah Menengah Pertama	-	-			-	518.520.000,00			-	Meningkatkan kualitas Sumberdaya Manusia 3. Pemantapan Kualitas Sumber Daya Manusia Yang Unggul Dan Berdaya Saing	-	-	518.520.000,00	SMP NEGERI 1 TERUSAN NUNYAI NPSN. 10801924	
	1.01.02.2.02.0042	Pengelolaan Dana BOS Sekolah Menengah Pertama															
			Jumlah Sekolah Menengah pertama yang Mengelola Dana BOS				1 Satuan Pendidikan	518.520.000,00	Kab. Lampung Tengah, Semua Kecamatan, Semua Kel/Desa	DAK NON FISIK-BOS REGULER	-	Meningkatkan kualitas Sumberdaya Manusia 3. Pemantapan Kualitas Sumber Daya Manusia Yang Unggul Dan Berdaya Saing	-		518.520.000,00	SMP NEGERI 1 TERUSAN NUNYAI NPSN. 10801924	
		SMP NEGERI 2 TERUSAN NUNYAI NPSN. 10801902							529.360.000,00							529.360.000,00	
	1	URUSAN PEMERINTAHAN WAJIB YANG BERKAITAN DENGAN PELAYANAN DASAR						529.360.000,00							529.360.000,00		
	1.01	URUSAN PEMERINTAHAN BIDANG PENDIDIKAN						529.360.000,00							529.360.000,00		
1.	1.01.02	PROGRAM PENGELOLAAN PENDIDIKAN	-	-			-	529.360.000,00						-	529.360.000,00		

NO	KODE	URUSAN / BIDANG URUSAN / PROGRAM / KEGIATAN / SUB KEGIATAN	INDIKATOR PROGRAM / KEGIATAN / SUB KEGIATAN	TARGET AKHIR PERIODE RENSTRA OPD	REALISASI CAPAIAN RENJA OPD TAHUN 2022	PRAKIRAAN CAPAIAN TARGET RENJA OPD TAHUN 2023	CAPAIAN KINERJA DAN KERANGKA PENDANAAN						KELOMPOK SASARAN	PRAKIRAAN MAJU RENCANA TAHUN 2025		PERANGKAT DAERAH PENANGGUNG JAWAB	
							TARGET 2024	PAGU INDIKATIF (Rp)	LOKASI	SUMBER DANA	PRIORITAS			TARGET	PAGU INDIKATIF (Rp)		
											NASIONAL	DAERAH					
1	2	3	4	5	6	7	8	9	10	11	12	13	14	15	16	17	
	1.01.02.2.02	Pengelolaan Pendidikan Sekolah Menengah Pertama	-	-			-	529.360.000,00			-	Meningkatkan kualitas Sumberdaya Manusia 3. Pemantapan Kualitas Sumber Daya Manusia Yang Unggul Dan Berdaya Saing	-	-	529.360.000,00	SMP NEGERI 2 TERUSAN NUNYAI NPSN. 10801902	
	1.01.02.2.02.0042	Pengelolaan Dana BOS Sekolah Menengah Pertama															
			<i>Jumlah Sekolah Menengah pertama yang Mengelola Dana BOS</i>				1 Satuan Pendidikan	529.360.000,00	Kab. Lampung Tengah, Semua Kecamatan, Semua Kel/Desa	DAK NON FISIK-BOS REGULER, DAK NON FISIK-BOS KINERJA	-	Meningkatkan kualitas Sumberdaya Manusia 3. Pemantapan Kualitas Sumber Daya Manusia Yang Unggul Dan Berdaya Saing	-		529.360.000,00	SMP NEGERI 2 TERUSAN NUNYAI NPSN. 10801902	
		<b>SMP NEGERI 3 TERUSAN NUNYAI NPSN. 10801894</b>							<b>678.600.000,00</b>							<b>678.600.000,00</b>	
	<b>1</b>	<b>URUSAN PEMERINTAHAN WAJIB YANG BERKAITAN DENGAN PELAYANAN DASAR</b>						<b>678.600.000,00</b>							<b>678.600.000,00</b>		
	<b>1.01</b>	<b>URUSAN PEMERINTAHAN BIDANG PENDIDIKAN</b>						<b>678.600.000,00</b>							<b>678.600.000,00</b>		
1.	<b>1.01.02</b>	<b>PROGRAM PENGELOLAAN PENDIDIKAN</b>	-	-			-	<b>678.600.000,00</b>						-	<b>678.600.000,00</b>		
	1.01.02.2.02	Pengelolaan Pendidikan Sekolah Menengah Pertama	-	-			-	678.600.000,00			-	Meningkatkan kualitas Sumberdaya Manusia 3. Pemantapan Kualitas Sumber Daya Manusia Yang Unggul Dan Berdaya Saing	-	-	678.600.000,00	SMP NEGERI 3 TERUSAN NUNYAI NPSN. 10801894	
	1.01.02.2.02.0042	Pengelolaan Dana BOS Sekolah Menengah Pertama															

NO	KODE	URUSAN / BIDANG URUSAN / PROGRAM / KEGIATAN / SUB KEGIATAN	INDIKATOR PROGRAM / KEGIATAN / SUB KEGIATAN	TARGET AKHIR PERIODE RENSTRA OPD	REALISASI CAPAIAN RENJA OPD TAHUN 2022	PRAKIRAAN CAPAIAN TARGET RENJA OPD TAHUN 2023	CAPAIAN KINERJA DAN KERANGKA PENDANAAN						KELOMPOK SASARAN	PRAKIRAAN MAJU RENCANA TAHUN 2025		PERANGKAT DAERAH PENANGGUNG JAWAB
							TARGET 2024	PAGU INDIKATIF (Rp)	LOKASI	SUMBER DANA	PRIORITAS			TARGET	PAGU INDIKATIF (Rp)	
											NASIONAL	DAERAH				
1	2	3	4	5	6	7	8	9	10	11	12	13	14	15	16	17
			<i>Jumlah Sekolah Menengah pertama yang Mengelola Dana BOS</i>				1 Satuan Pendidikan	678.600.000,00	Kab. Lampung Tengah, Semua Kecamatan, Semua Kel/Desa	DAK NON FISIK-BOS REGULER	-	Meningkatkan kualitas Sumberdaya Manusia 3. Pemantapan Kualitas Sumber Daya Manusia Yang Unggul Dan Berdaya Saing	-		678.600.000,00	SMP NEGERI 3 TERUSAN NUNYAI NPSN. 10801894
<b>SMP NEGERI 1 TRIMURJO NPSN. 10801923</b>								<b>0,00</b>							<b>1.044.400.000,00</b>	
<b>1</b>		<b>URUSAN PEMERINTAHAN WAJIB YANG BERKAITAN DENGAN PELAYANAN DASAR</b>						<b>0,00</b>							<b>1.044.400.000,00</b>	
	<b>1.01</b>	<b>URUSAN PEMERINTAHAN BIDANG PENDIDIKAN</b>						<b>0,00</b>							<b>1.044.400.000,00</b>	
1.	1.01.02	PROGRAM PENGELOLAAN PENDIDIKAN	-	-			-	0,00						-	1.044.400.000,00	
	1.01.02.2.02	Pengelolaan Pendidikan Sekolah Menengah Pertama	-	-			-	0,00			-	Meningkatkan kualitas Sumberdaya Manusia 3. Pemantapan Kualitas Sumber Daya Manusia Yang Unggul Dan Berdaya Saing	-	-	1.044.400.000,00	SMP NEGERI 1 TRIMURJO NPSN. 10801923
	1.01.02.2.02.0042	Pengelolaan Dana BOS Sekolah Menengah Pertama														
			<i>Jumlah Sekolah Menengah pertama yang Mengelola Dana BOS</i>				1 Satuan Pendidikan	0,00	Kab. Lampung Tengah, Semua Kecamatan, Semua Kel/Desa	DAK NON FISIK-BOS REGULER, DAK NON FISIK-BOS KINERJA	-	Meningkatkan kualitas Sumberdaya Manusia 3. Pemantapan Kualitas Sumber Daya Manusia Yang Unggul Dan Berdaya Saing	-		1.044.400.000,00	SMP NEGERI 1 TRIMURJO NPSN. 10801923
<b>SMP NEGERI 2 TRIMURJO NPSN. 10801901</b>								<b>0,00</b>							<b>633.560.000,00</b>	

NO	KODE	URUSAN / BIDANG URUSAN / PROGRAM / KEGIATAN / SUB KEGIATAN	INDIKATOR PROGRAM / KEGIATAN / SUB KEGIATAN	TARGET AKHIR PERIODE RENSTRA OPD	REALISASI CAPAIAN RENJA OPD TAHUN 2022	PRAKIRAAN CAPAIAN TARGET RENJA OPD TAHUN 2023	CAPAIAN KINERJA DAN KERANGKA PENDANAAN						KELOMPOK SASARAN	PRAKIRAAN MAJU RENCANA TAHUN 2025		PERANGKAT DAERAH PENANGGUNG JAWAB	
							TARGET 2024	PAGU INDIKATIF (Rp)	LOKASI	SUMBER DANA	PRIORITAS			TARGET	PAGU INDIKATIF (Rp)		
											NASIONAL	DAERAH					
1	2	3	4	5	6	7	8	9	10	11	12	13	14	15	16	17	
	1	URUSAN PEMERINTAHAN WAJIB YANG BERKAITAN DENGAN PELAYANAN DASAR						0,00							633.560.000,00		
	1.01	URUSAN PEMERINTAHAN BIDANG PENDIDIKAN						0,00							633.560.000,00		
1.	1.01.02	PROGRAM PENGELOLAAN PENDIDIKAN	-	-			-	0,00						-	633.560.000,00		
	1.01.02.2.02	Pengelolaan Pendidikan Sekolah Menengah Pertama	-	-			-	0,00			-	Meningkatkan kualitas Sumberdaya Manusia 3. Pemantapan Kualitas Sumber Daya Manusia Yang Unggul Dan Berdaya Saing	-	-	633.560.000,00	SMP NEGERI 2 TRIMURJO NPSN. 10801901	
	1.01.02.2.02.0042	Pengelolaan Dana BOS Sekolah Menengah Pertama															
			Jumlah Sekolah Menengah pertama yang Mengelola Dana BOS				1 Satuan Pendidikan	0,00	Kab. Lampung Tengah, Semua Kecamatan, Semua Kel/Desa	DAK NON FISIK-BOS REGULER, DAK NON FISIK-BOS KINERJA	-	Meningkatkan kualitas Sumberdaya Manusia 3. Pemantapan Kualitas Sumber Daya Manusia Yang Unggul Dan Berdaya Saing	-		633.560.000,00	SMP NEGERI 2 TRIMURJO NPSN. 10801901	
		SMP NEGERI 3 TRIMURJO NPSN. 10801893							226.400.000,00							226.400.000,00	
	1	URUSAN PEMERINTAHAN WAJIB YANG BERKAITAN DENGAN PELAYANAN DASAR						226.400.000,00							226.400.000,00		
	1.01	URUSAN PEMERINTAHAN BIDANG PENDIDIKAN						226.400.000,00							226.400.000,00		
1.	1.01.02	PROGRAM PENGELOLAAN PENDIDIKAN	-	-			-	226.400.000,00						-	226.400.000,00		



NO	KODE	URUSAN / BIDANG URUSAN / PROGRAM / KEGIATAN / SUB KEGIATAN	INDIKATOR PROGRAM / KEGIATAN / SUB KEGIATAN	TARGET AKHIR PERIODE RENSTRA OPD	REALISASI CAPAIAN RENJA OPD TAHUN 2022	PRAKIRAAN CAPAIAN TARGET RENJA OPD TAHUN 2023	CAPAIAN KINERJA DAN KERANGKA PENDANAAN						KELOMPOK SASARAN	PRAKIRAAN MAJU RENCANA TAHUN 2025		PERANGKAT DAERAH PENANGGUNG JAWAB
							TARGET 2024	PAGU INDIKATIF (Rp)	LOKASI	SUMBER DANA	PRIORITAS			TARGET	PAGU INDIKATIF (Rp)	
											NASIONAL	DAERAH				
1	2	3	4	5	6	7	8	9	10	11	12	13	14	15	16	17
	1.01.02.2.02	Pengelolaan Pendidikan Sekolah Menengah Pertama	-	-			-	226.400.000,00			-	Meningkatkan kualitas Sumberdaya Manusia 3. Pemantapan Kualitas Sumber Daya Manusia Yang Unggul Dan Berdaya Saing	-	-	226.400.000,00	SMP NEGERI 3 TRIMURJO NPSN. 10801893
	1.01.02.2.02.0042	Pengelolaan Dana BOS Sekolah Menengah Pertama														
			Jumlah Sekolah Menengah pertama yang Mengelola Dana BOS				1 Satuan Pendidikan	226.400.000,00	Kab. Lampung Tengah, Semua Kecamatan, Semua Kel/Desa	DAK NON FISIK-BOS REGULER, DAK NON FISIK-BOS KINERJA	-	Meningkatkan kualitas Sumberdaya Manusia 3. Pemantapan Kualitas Sumber Daya Manusia Yang Unggul Dan Berdaya Saing	-		226.400.000,00	SMP NEGERI 3 TRIMURJO NPSN. 10801893
		<b>SMP NEGERI 1 WAY PENGUBUAN NPSN. 10801904</b>						<b>0,00</b>							<b>168.200.000,00</b>	
	<b>1</b>	<b>URUSAN PEMERINTAHAN WAJIB YANG BERKAITAN DENGAN PELAYANAN DASAR</b>						<b>0,00</b>							<b>168.200.000,00</b>	
	<b>1.01</b>	<b>URUSAN PEMERINTAHAN BIDANG PENDIDIKAN</b>						<b>0,00</b>							<b>168.200.000,00</b>	
1.	<b>1.01.02</b>	<b>PROGRAM PENGELOLAAN PENDIDIKAN</b>	-	-			-	<b>0,00</b>						-	<b>168.200.000,00</b>	
	1.01.02.2.02	Pengelolaan Pendidikan Sekolah Menengah Pertama	-	-			-	0,00			-	Meningkatkan kualitas Sumberdaya Manusia 3. Pemantapan Kualitas Sumber Daya Manusia Yang Unggul Dan Berdaya Saing	-	-	168.200.000,00	SMP NEGERI 1 WAY PENGUBUAN NPSN. 10801904
	1.01.02.2.02.0042	Pengelolaan Dana BOS Sekolah Menengah Pertama														

NO	KODE	URUSAN / BIDANG URUSAN / PROGRAM / KEGIATAN / SUB KEGIATAN	INDIKATOR PROGRAM / KEGIATAN / SUB KEGIATAN	TARGET AKHIR PERIODE RENSTRA OPD	REALISASI CAPAIAN RENJA OPD TAHUN 2022	PRAKIRAAN CAPAIAN TARGET RENJA OPD TAHUN 2023	CAPAIAN KINERJA DAN KERANGKA PENDANAAN						KELOMPOK SASARAN	PRAKIRAAN MAJU RENCANA TAHUN 2025		PERANGKAT DAERAH PENANGGUNG JAWAB
							TARGET 2024	PAGU INDIKATIF (Rp)	LOKASI	SUMBER DANA	PRIORITAS			TARGET	PAGU INDIKATIF (Rp)	
											NASIONAL	DAERAH				
1	2	3	4	5	6	7	8	9	10	11	12	13	14	15	16	17
			<i>Jumlah Sekolah Menengah pertama yang Mengelola Dana BOS</i>				1 Satuan Pendidikan	0,00	Kab. Lampung Tengah, Semua Kecamatan, Semua Kel/Desa	DAK NON FISIK-BOS REGULER	-	Meningkatkan kualitas Sumberdaya Manusia 3. Pemantapan Kualitas Sumber Daya Manusia Yang Unggul Dan Berdaya Saing	-		168.200.000,00	SMP NEGERI 1 WAY PENGUBUAN NPSN. 10801904
<b>SMP NEGERI 2 WAY PENGUBUAN NPSN. 10801900</b>								<b>461.680.000,00</b>							<b>461.680.000,00</b>	
	<b>1</b>	<b>URUSAN PEMERINTAHAN WAJIB YANG BERKAITAN DENGAN PELAYANAN DASAR</b>						<b>461.680.000,00</b>							<b>461.680.000,00</b>	
	<b>1.01</b>	<b>URUSAN PEMERINTAHAN BIDANG PENDIDIKAN</b>						<b>461.680.000,00</b>							<b>461.680.000,00</b>	
1.	<b>1.01.02</b>	<b>PROGRAM PENGELOLAAN PENDIDIKAN</b>	-	-			-	<b>461.680.000,00</b>						-	<b>461.680.000,00</b>	
	1.01.02.2.02	Pengelolaan Pendidikan Sekolah Menengah Pertama	-	-			-	461.680.000,00			-	Meningkatkan kualitas Sumberdaya Manusia 3. Pemantapan Kualitas Sumber Daya Manusia Yang Unggul Dan Berdaya Saing	-	-	461.680.000,00	SMP NEGERI 2 WAY PENGUBUAN NPSN. 10801900
	1.01.02.2.02.0042	Pengelolaan Dana BOS Sekolah Menengah Pertama														
			<i>Jumlah Sekolah Menengah pertama yang Mengelola Dana BOS</i>				1 Satuan Pendidikan	461.680.000,00	Kab. Lampung Tengah, Semua Kecamatan, Semua Kel/Desa	DAK NON FISIK-BOS REGULER	-	Meningkatkan kualitas Sumberdaya Manusia 3. Pemantapan Kualitas Sumber Daya Manusia Yang Unggul Dan Berdaya Saing	-		461.680.000,00	SMP NEGERI 2 WAY PENGUBUAN NPSN. 10801900
<b>SMP NEGERI 3 WAY PENGUBUAN NPSN. 10801892</b>								<b>0,00</b>							<b>782.360.000,00</b>	

NO	KODE	URUSAN / BIDANG URUSAN / PROGRAM / KEGIATAN / SUB KEGIATAN	INDIKATOR PROGRAM / KEGIATAN / SUB KEGIATAN	TARGET AKHIR PERIODE RENSTRA OPD	REALISASI CAPAIAN RENJA OPD TAHUN 2022	PRAKIRAAN CAPAIAN TARGET RENJA OPD TAHUN 2023	CAPAIAN KINERJA DAN KERANGKA PENDANAAN						KELOMPOK SASARAN	PRAKIRAAN MAJU RENCANA TAHUN 2025		PERANGKAT DAERAH PENANGGUNG JAWAB	
							TARGET 2024	PAGU INDIKATIF (Rp)	LOKASI	SUMBER DANA	PRIORITAS			TARGET	PAGU INDIKATIF (Rp)		
											NASIONAL	DAERAH					
1	2	3	4	5	6	7	8	9	10	11	12	13	14	15	16	17	
	1	URUSAN PEMERINTAHAN WAJIB YANG BERKAITAN DENGAN PELAYANAN DASAR						0,00							782.360.000,00		
	1.01	URUSAN PEMERINTAHAN BIDANG PENDIDIKAN						0,00							782.360.000,00		
1.	1.01.02	PROGRAM PENGELOLAAN PENDIDIKAN	-	-			-	0,00						-	782.360.000,00		
	1.01.02.2.02	Pengelolaan Pendidikan Sekolah Menengah Pertama	-	-			-	0,00			-	Meningkatkan kualitas Sumberdaya Manusia 3. Pemantapan Kualitas Sumber Daya Manusia Yang Unggul Dan Berdaya Saing	-	-	782.360.000,00	SMP NEGERI 3 WAY PENGUBUAN NPSN. 10801892	
	1.01.02.2.02.0042	Pengelolaan Dana BOS Sekolah Menengah Pertama															
			Jumlah Sekolah Menengah pertama yang Mengelola Dana BOS				1 Satuan Pendidikan	0,00	Kab. Lampung Tengah, Semua Kecamatan, Semua Kel/Desa	DAK NON FISIK-BOS REGULER, DAK NON FISIK-BOS KINERJA	-	Meningkatkan kualitas Sumberdaya Manusia 3. Pemantapan Kualitas Sumber Daya Manusia Yang Unggul Dan Berdaya Saing	-		782.360.000,00	SMP NEGERI 3 WAY PENGUBUAN NPSN. 10801892	
		SMP NEGERI 4 WAY PENGUBUAN NPSN. 10802021							0,00							397.880.000,00	
	1	URUSAN PEMERINTAHAN WAJIB YANG BERKAITAN DENGAN PELAYANAN DASAR						0,00							397.880.000,00		
	1.01	URUSAN PEMERINTAHAN BIDANG PENDIDIKAN						0,00							397.880.000,00		
1.	1.01.02	PROGRAM PENGELOLAAN PENDIDIKAN	-	-			-	0,00						-	397.880.000,00		

NO	KODE	URUSAN / BIDANG URUSAN / PROGRAM / KEGIATAN / SUB KEGIATAN	INDIKATOR PROGRAM / KEGIATAN / SUB KEGIATAN	TARGET AKHIR PERIODE RENSTRA OPD	REALISASI CAPAIAN RENJA OPD TAHUN 2022	PRAKIRAAN CAPAIAN TARGET RENJA OPD TAHUN 2023	CAPAIAN KINERJA DAN KERANGKA PENDANAAN						KELOMPOK SASARAN	PRAKIRAAN MAJU RENCANA TAHUN 2025		PERANGKAT DAERAH PENANGGUNG JAWAB	
							TARGET 2024	PAGU INDIKATIF (Rp)	LOKASI	SUMBER DANA	PRIORITAS			TARGET	PAGU INDIKATIF (Rp)		
											NASIONAL	DAERAH					
1	2	3	4	5	6	7	8	9	10	11	12	13	14	15	16	17	
	1.01.02.2.02	Pengelolaan Pendidikan Sekolah Menengah Pertama	-	-			-	0,00			-	Meningkatkan kualitas Sumberdaya Manusia 3. Pemantapan Kualitas Sumber Daya Manusia Yang Unggul Dan Berdaya Saing	-	-	397.880.000,00	SMP NEGERI 4 WAY PENGUBUAN NPSN. 10802021	
	1.01.02.2.02.0042	Pengelolaan Dana BOS Sekolah Menengah Pertama															
			Jumlah Sekolah Menengah pertama yang Mengelola Dana BOS				1 Satuan Pendidikan	0,00	Kab. Lampung Tengah, Semua Kecamatan, Semua Kel/Desa	DAK NON FISIK-BOS REGULER	-	Meningkatkan kualitas Sumberdaya Manusia 3. Pemantapan Kualitas Sumber Daya Manusia Yang Unggul Dan Berdaya Saing	-		397.880.000,00	SMP NEGERI 4 WAY PENGUBUAN NPSN. 10802021	
		<b>SMP NEGERI SATU ATAP 1 WAY PENGUBUAN NPSN. 10811896</b>							<b>45.240.000,00</b>							<b>45.240.000,00</b>	
	<b>1</b>	<b>URUSAN PEMERINTAHAN WAJIB YANG BERKAITAN DENGAN PELAYANAN DASAR</b>						<b>45.240.000,00</b>							<b>45.240.000,00</b>		
	<b>1.01</b>	<b>URUSAN PEMERINTAHAN BIDANG PENDIDIKAN</b>						<b>45.240.000,00</b>							<b>45.240.000,00</b>		
1.	<b>1.01.02</b>	<b>PROGRAM PENGELOLAAN PENDIDIKAN</b>	-	-			-	<b>45.240.000,00</b>						-	<b>45.240.000,00</b>		
	1.01.02.2.02	Pengelolaan Pendidikan Sekolah Menengah Pertama	-	-			-	45.240.000,00			-	Meningkatkan kualitas Sumberdaya Manusia 3. Pemantapan Kualitas Sumber Daya Manusia Yang Unggul Dan Berdaya Saing	-	-	45.240.000,00	SMP NEGERI SATU ATAP 1 WAY PENGUBUAN NPSN. 10811896	
	1.01.02.2.02.0042	Pengelolaan Dana BOS Sekolah Menengah Pertama															

NO	KODE	URUSAN / BIDANG URUSAN / PROGRAM / KEGIATAN / SUB KEGIATAN	INDIKATOR PROGRAM / KEGIATAN / SUB KEGIATAN	TARGET AKHIR PERIODE RENSTRA OPD	REALISASI CAPAIAN RENJA OPD TAHUN 2022	PRAKIRAAN CAPAIAN TARGET RENJA OPD TAHUN 2023	CAPAIAN KINERJA DAN KERANGKA PENDANAAN					KELOMPOK SASARAN	PRAKIRAAN MAJU RENCANA TAHUN 2025		PERANGKAT DAERAH PENANGGUNG JAWAB	
							TARGET 2024	PAGU INDIKATIF (Rp)	LOKASI	SUMBER DANA	PRIORITAS		TARGET	PAGU INDIKATIF (Rp)		
											NASIONAL					DAERAH
1	2	3	4	5	6	7	8	9	10	11	12	13	14	15	16	17
			<i>Jumlah Sekolah Menengah pertama yang Mengelola Dana BOS</i>				1 Satuan Pendidikan	45.240.000,00	Kab. Lampung Tengah, Semua Kecamatan, Semua Kel/Desa	DAK NON FISIK-BOS REGULER	-	Meningkatkan kualitas Sumberdaya Manusia 3. Pemantapan Kualitas Sumber Daya Manusia Yang Unggul Dan Berdaya Saing	-		45.240.000,00	SMP NEGERI SATU ATAP 1 WAY PENGUBUAN NPSN. 10811896
<b>SMP NEGERI 1 WAY SEPUTIH NPSN. 10801903</b>								<b>0,00</b>						<b>423.400.000,00</b>		
<b>1</b>		<b>URUSAN PEMERINTAHAN WAJIB YANG BERKAITAN DENGAN PELAYANAN DASAR</b>						<b>0,00</b>							<b>423.400.000,00</b>	
	<b>1.01</b>	<b>URUSAN PEMERINTAHAN BIDANG PENDIDIKAN</b>						<b>0,00</b>							<b>423.400.000,00</b>	
1.	1.01.02	PROGRAM PENGELOLAAN PENDIDIKAN	-	-			-	0,00						-	423.400.000,00	
	1.01.02.2.02	Pengelolaan Pendidikan Sekolah Menengah Pertama	-	-			-	0,00			-	Meningkatkan kualitas Sumberdaya Manusia 3. Pemantapan Kualitas Sumber Daya Manusia Yang Unggul Dan Berdaya Saing	-	-	423.400.000,00	SMP NEGERI 1 WAY SEPUTIH NPSN. 10801903
	1.01.02.2.02.0042	Pengelolaan Dana BOS Sekolah Menengah Pertama														
			<i>Jumlah Sekolah Menengah pertama yang Mengelola Dana BOS</i>				1 Satuan Pendidikan	0,00	Kab. Lampung Tengah, Semua Kecamatan, Semua Kel/Desa	DAK NON FISIK-BOS REGULER	-	Meningkatkan kualitas Sumberdaya Manusia 3. Pemantapan Kualitas Sumber Daya Manusia Yang Unggul Dan Berdaya Saing	-		423.400.000,00	SMP NEGERI 1 WAY SEPUTIH NPSN. 10801903
<b>SMP NEGERI 2 WAY SEPUTIH NPSN. 10801899</b>								<b>639.160.000,00</b>						<b>639.160.000,00</b>		

NO	KODE	URUSAN / BIDANG URUSAN / PROGRAM / KEGIATAN / SUB KEGIATAN	INDIKATOR PROGRAM / KEGIATAN / SUB KEGIATAN	TARGET AKHIR PERIODE RENSTRA OPD	REALISASI CAPAIAN RENJA OPD TAHUN 2022	PRAKIRAAN CAPAIAN TARGET RENJA OPD TAHUN 2023	CAPAIAN KINERJA DAN KERANGKA PENDANAAN						KELOMPOK SASARAN	PRAKIRAAN MAJU RENCANA TAHUN 2025		PERANGKAT DAERAH PENANGGUNG JAWAB	
							TARGET 2024	PAGU INDIKATIF (Rp)	LOKASI	SUMBER DANA	PRIORITAS			TARGET	PAGU INDIKATIF (Rp)		
											NASIONAL	DAERAH					
1	2	3	4	5	6	7	8	9	10	11	12	13	14	15	16	17	
	1	URUSAN PEMERINTAHAN WAJIB YANG BERKAITAN DENGAN PELAYANAN DASAR						639.160.000,00							639.160.000,00		
	1.01	URUSAN PEMERINTAHAN BIDANG PENDIDIKAN						639.160.000,00							639.160.000,00		
1.	1.01.02	PROGRAM PENGELOLAAN PENDIDIKAN	-	-			-	639.160.000,00						-	639.160.000,00		
	1.01.02.2.02	Pengelolaan Pendidikan Sekolah Menengah Pertama	-	-			-	639.160.000,00			-	Meningkatkan kualitas Sumberdaya Manusia 3. Pemantapan Kualitas Sumber Daya Manusia Yang Unggul Dan Berdaya Saing	-	-	639.160.000,00	SMP NEGERI 2 WAY SEPUTIH NPSN. 10801899	
	1.01.02.2.02.0042	Pengelolaan Dana BOS Sekolah Menengah Pertama															
			Jumlah Sekolah Menengah pertama yang Mengelola Dana BOS				1 Satuan Pendidikan	639.160.000,00	Kab. Lampung Tengah, Semua Kecamatan, Semua Kel/Desa	DAK NON FISIK-BOS REGULER	-	Meningkatkan kualitas Sumberdaya Manusia 3. Pemantapan Kualitas Sumber Daya Manusia Yang Unggul Dan Berdaya Saing	-		639.160.000,00	SMP NEGERI 2 WAY SEPUTIH NPSN. 10801899	
		SD NEGERI 2 MUJIRAHAYU NPSN. 10802528							0,00							119.380.000,00	
	1	URUSAN PEMERINTAHAN WAJIB YANG BERKAITAN DENGAN PELAYANAN DASAR						0,00							119.380.000,00		
	1.01	URUSAN PEMERINTAHAN BIDANG PENDIDIKAN						0,00							119.380.000,00		
1.	1.01.02	PROGRAM PENGELOLAAN PENDIDIKAN	-	-			-	0,00						-	119.380.000,00		

NO	KODE	URUSAN / BIDANG URUSAN / PROGRAM / KEGIATAN / SUB KEGIATAN	INDIKATOR PROGRAM / KEGIATAN / SUB KEGIATAN	TARGET AKHIR PERIODE RENSTRA OPD	REALISASI CAPAIAN RENJA OPD TAHUN 2022	PRAKIRAAN CAPAIAN TARGET RENJA OPD TAHUN 2023	CAPAIAN KINERJA DAN KERANGKA PENDANAAN						KELOMPOK SASARAN	PRAKIRAAN MAJU RENCANA TAHUN 2025		PERANGKAT DAERAH PENANGGUNG JAWAB
							TARGET 2024	PAGU INDIKATIF (Rp)	LOKASI	SUMBER DANA	PRIORITAS			TARGET	PAGU INDIKATIF (Rp)	
											NASIONAL	DAERAH				
1	2	3	4	5	6	7	8	9	10	11	12	13	14	15	16	17
	1.01.02.2.01	Pengelolaan Pendidikan Sekolah Dasar	-	-			-	0,00			-	Meningkatkan kualitas Sumberdaya Manusia 3. Pemantapan Kualitas Sumber Daya Manusia Yang Unggul Dan Berdaya Saing	-	-	119.380.000,00	SD NEGERI 2 MUJIRAHAYU NPSN. 10802528
	1.01.02.2.01.0029	Pengelolaan Dana BOS Sekolah Dasar														
			Jumlah Sekolah Dasar yang Mengelola Dana BOS				1 Satuan Pendidikan	0,00	Kab. Lampung Tengah, Semua Kecamatan, Semua Kel/Desa	DAK NON FISIK-BOS REGULER	-	Meningkatkan kualitas Sumberdaya Manusia 3. Pemantapan Kualitas Sumber Daya Manusia Yang Unggul Dan Berdaya Saing	-		119.380.000,00	SD NEGERI 2 MUJIRAHAYU NPSN. 10802528
		<b>SD NEGERI 2 SIDODADI NPSN. 10810479</b>						<b>0,00</b>							<b>88.360.000,00</b>	
	<b>1</b>	<b>URUSAN PEMERINTAHAN WAJIB YANG BERKAITAN DENGAN PELAYANAN DASAR</b>						<b>0,00</b>							<b>88.360.000,00</b>	
	<b>1.01</b>	<b>URUSAN PEMERINTAHAN BIDANG PENDIDIKAN</b>						<b>0,00</b>							<b>88.360.000,00</b>	
1.	<b>1.01.02</b>	<b>PROGRAM PENGELOLAAN PENDIDIKAN</b>	-	-			-	<b>0,00</b>						-	<b>88.360.000,00</b>	
	1.01.02.2.01	Pengelolaan Pendidikan Sekolah Dasar	-	-			-	0,00			-	Meningkatkan kualitas Sumberdaya Manusia 3. Pemantapan Kualitas Sumber Daya Manusia Yang Unggul Dan Berdaya Saing	-	-	88.360.000,00	SD NEGERI 2 SIDODADI NPSN. 10810479
	1.01.02.2.01.0029	Pengelolaan Dana BOS Sekolah Dasar														

NO	KODE	URUSAN / BIDANG URUSAN / PROGRAM / KEGIATAN / SUB KEGIATAN	INDIKATOR PROGRAM / KEGIATAN / SUB KEGIATAN	TARGET AKHIR PERIODE RENSTRA OPD	REALISASI CAPAIAN RENJA OPD TAHUN 2022	PRAKIRAAN CAPAIAN TARGET RENJA OPD TAHUN 2023	CAPAIAN KINERJA DAN KERANGKA PENDANAAN						KELOMPOK SASARAN	PRAKIRAAN MAJU RENCANA TAHUN 2025		PERANGKAT DAERAH PENANGGUNG JAWAB	
							TARGET 2024	PAGU INDIKATIF (Rp)	LOKASI	SUMBER DANA	PRIORITAS			TARGET	PAGU INDIKATIF (Rp)		
											NASIONAL	DAERAH					
1	2	3	4	5	6	7	8	9	10	11	12	13	14	15	16	17	
			<i>Jumlah Sekolah Dasar yang Mengelola Dana BOS</i>				1 Satuan Pendidikan	0,00	Kab. Lampung Tengah, Semua Kecamatan, Semua Kel/Desa	DAK NON FISIK-BOS REGULER	-	Meningkatkan kualitas Sumberdaya Manusia 3. Pemantapan Kualitas Sumber Daya Manusia Yang Unggul Dan Berdaya Saing	-		88.360.000,00	SD NEGERI 2 SIDODADI NPSN. 10810479	
		<b>SD SMP SWASTA</b>							<b>0,00</b>							<b>30.834.960.000,00</b>	
	<b>1</b>	<b>URUSAN PEMERINTAHAN WAJIB YANG BERKAITAN DENGAN PELAYANAN DASAR</b>						<b>0,00</b>							<b>30.834.960.000,00</b>		
	<b>1.01</b>	<b>URUSAN PEMERINTAHAN BIDANG PENDIDIKAN</b>						<b>0,00</b>							<b>30.834.960.000,00</b>		
1.	<b>1.01.02</b>	<b>PROGRAM PENGELOLAAN PENDIDIKAN</b>	-	-			-	<b>0,00</b>						-	<b>30.834.960.000,00</b>		
	1.01.02.2.01	Pengelolaan Pendidikan Sekolah Dasar	-	-			-	0,00			-	Meningkatkan kualitas Sumberdaya Manusia 3. Pemantapan Kualitas Sumber Daya Manusia Yang Unggul Dan Berdaya Saing	-	-	30.834.960.000,00	SD SMP SWASTA	
	1.01.02.2.01.0029	Pengelolaan Dana BOS Sekolah Dasar															
			<i>Jumlah Sekolah Dasar yang Mengelola Dana BOS</i>				1 Satuan Pendidikan	0,00	Kab. Lampung Tengah, Semua Kecamatan, Semua Kel/Desa	DAK NON FISIK-BOS REGULER, DAK NON FISIK-BOS KINERJA	-	Meningkatkan kualitas Sumberdaya Manusia 3. Pemantapan Kualitas Sumber Daya Manusia Yang Unggul Dan Berdaya Saing	-		30.834.960.000,00	SD SMP SWASTA	
		<b>DINAS KESEHATAN</b>							<b>160.429.649.558,00</b>							<b>191.958.937.599,00</b>	



NO	KODE	URUSAN / BIDANG URUSAN / PROGRAM / KEGIATAN / SUB KEGIATAN	INDIKATOR PROGRAM / KEGIATAN / SUB KEGIATAN	TARGET AKHIR PERIODE RENSTRA OPD	REALISASI CAPAIAN RENJA OPD TAHUN 2022	PRAKIRAAN CAPAIAN TARGET RENJA OPD TAHUN 2023	CAPAIAN KINERJA DAN KERANGKA PENDANAAN						KELOMPOK SASARAN	PRAKIRAAN MAJU RENCANA TAHUN 2025		PERANGKAT DAERAH PENANGGUNG JAWAB
							TARGET 2024	PAGU INDIKATIF (Rp)	LOKASI	SUMBER DANA	PRIORITAS			TARGET	PAGU INDIKATIF (Rp)	
											NASIONAL	DAERAH				
1	2	3	4	5	6	7	8	9	10	11	12	13	14	15	16	17
	1	URUSAN PEMERINTAHAN WAJIB YANG BERKAITAN DENGAN PELAYANAN DASAR						160.429.649.558,00							191.958.937.599,00	
	1.02	URUSAN PEMERINTAHAN BIDANG KESEHATAN						160.429.649.558,00							191.958.937.599,00	
1.	1.02.01	PROGRAM PENUNJANG URUSAN PEMERINTAHAN DAERAH KABUPATEN/KOTA	-	-			-	115.777.806.058,00						-	116.165.217.599,00	
	1.02.01.2.01	Perencanaan, Penganggaran, dan Evaluasi Kinerja Perangkat Daerah	-	-			-	218.181.000,00			-	Meningkatkan kualitas Sumberdaya Manusia 3. Pemantauan Kualitas Sumber Daya Manusia Yang Unggul Dan Berdaya Saing	-	-	78.791.000,00	DINAS KESEHATAN
	1.02.01.2.01.0001	Penyusunan Dokumen Perencanaan Perangkat Daerah														
			Jumlah Dokumen Perencanaan Perangkat Daerah				4 Dokumen	194.460.000,00	Kab. Lampung Tengah, Semua Kecamatan, Semua Kel/Desa	DANA TRANSFER UMUM-DANA ALOKASI UMUM	-	Meningkatkan kualitas Sumberdaya Manusia 3. Pemantauan Kualitas Sumber Daya Manusia Yang Unggul Dan Berdaya Saing	-		28.791.000,00	DINAS KESEHATAN
	1.02.01.2.01.0006	Koordinasi dan Penyusunan Laporan Capaian Kinerja dan Ikhtisar Realisasi Kinerja SKPD														
			Jumlah Laporan Capaian Kinerja dan Ikhtisar Realisasi Kinerja SKPD dan Laporan Hasil Koordinasi Penyusunan Laporan Capaian Kinerja dan Ikhtisar Realisasi Kinerja SKPD				2 Laporan	23.721.000,00	Kab. Lampung Tengah, Semua Kecamatan, Semua Kel/Desa	DANA TRANSFER UMUM-DANA ALOKASI UMUM	-	Meningkatkan kualitas Sumberdaya Manusia 3. Pemantauan Kualitas Sumber Daya Manusia Yang Unggul Dan Berdaya Saing	-		50.000.000,00	DINAS KESEHATAN

NO	KODE	URUSAN / BIDANG URUSAN / PROGRAM / KEGIATAN / SUB KEGIATAN	INDIKATOR PROGRAM / KEGIATAN / SUB KEGIATAN	TARGET AKHIR PERIODE RENSTRA OPD	REALISASI CAPAIAN RENJA OPD TAHUN 2022	PRAKIRAAN CAPAIAN TARGET RENJA OPD TAHUN 2023	CAPAIAN KINERJA DAN KERANGKA PENDANAAN						KELOMPOK SASARAN	PRAKIRAAN MAJU RENCANA TAHUN 2025		PERANGKAT DAERAH PENANGGUNG JAWAB
							TARGET 2024	PAGU INDIKATIF (Rp)	LOKASI	SUMBER DANA	PRIORITAS			TARGET	PAGU INDIKATIF (Rp)	
											NASIONAL	DAERAH				
1	2	3	4	5	6	7	8	9	10	11	12	13	14	15	16	17
	1.02.01.2.02	Administrasi Keuangan Perangkat Daerah	-	-			-	113.397.134.458,00			-	Meningkatkan kualitas Sumberdaya Manusia 3. Pemantapan Kualitas Sumber Daya Manusia Yang Unggul Dan Berdaya Saing	-	-	113.294.812.399,00	DINAS KESEHATAN
	1.02.01.2.02.0001	Penyediaan Gaji dan Tunjangan ASN														
			<i>Jumlah Orang yang Menerima Gaji dan Tunjangan ASN</i>				1 Orang/bulan	111.954.506.458,00	Kab. Lampung Tengah, Semua Kecamatan, Semua Kel/Desa	DANA TRANSFER UMUM-DANA ALOKASI UMUM	-	Meningkatkan kualitas Sumberdaya Manusia 3. Pemantapan Kualitas Sumber Daya Manusia Yang Unggul Dan Berdaya Saing	-		111.953.814.399,00	DINAS KESEHATAN
	1.02.01.2.02.0002	Penyediaan Administrasi Pelaksanaan Tugas ASN														
			<i>Jumlah Dokumen Hasil Penyediaan Administrasi Pelaksanaan Tugas ASN</i>				15 Dokumen	1.442.628.000,00	Kab. Lampung Tengah, Semua Kecamatan, Semua Kel/Desa	DANA TRANSFER UMUM-DANA ALOKASI UMUM	-	Meningkatkan kualitas Sumberdaya Manusia 3. Pemantapan Kualitas Sumber Daya Manusia Yang Unggul Dan Berdaya Saing	-		1.340.998.000,00	DINAS KESEHATAN
	1.02.01.2.03	Administrasi Barang Milik Daerah pada Perangkat Daerah	-	-			-	156.857.000,00			-	Meningkatkan kualitas Sumberdaya Manusia 3. Pemantapan Kualitas Sumber Daya Manusia Yang Unggul Dan Berdaya Saing	-	-	72.444.200,00	DINAS KESEHATAN
	1.02.01.2.03.0001	Penyusunan Perencanaan Kebutuhan Barang Milik Daerah SKPD														

NO	KODE	URUSAN / BIDANG URUSAN / PROGRAM / KEGIATAN / SUB KEGIATAN	INDIKATOR PROGRAM / KEGIATAN / SUB KEGIATAN	TARGET AKHIR PERIODE RENSTRA OPD	REALISASI CAPAIAN RENJA OPD TAHUN 2022	PRAKIRAAN CAPAIAN TARGET RENJA OPD TAHUN 2023	CAPAIAN KINERJA DAN KERANGKA PENDANAAN						KELOMPOK SASARAN	PRAKIRAAN MAJU RENCANA TAHUN 2025		PERANGKAT DAERAH PENANGGUNG JAWAB
							TARGET 2024	PAGU INDIKATIF (Rp)	LOKASI	SUMBER DANA	PRIORITAS			TARGET	PAGU INDIKATIF (Rp)	
											NASIONAL	DAERAH				
1	2	3	4	5	6	7	8	9	10	11	12	13	14	15	16	17
			<i>Jumlah Rencana Kebutuhan Barang Milik Daerah SKPD</i>				6 Dokumen	156.857.000,00	Kab. Lampung Tengah, Semua Kecamatan, Semua Kel/Desa	DANA TRANSFER UMUM-DANA ALOKASI UMUM	-	Meningkatk an kualitas Sumberday a Manusia 3. Pemanta pan Kualitas Sumber Daya Manusia Yang Unggul Dan Berdaya Saing	-		72.444.200,00	DINAS KESEHATAN
	1.02.01.2.05	Administrasi Kepegawaian Perangkat Daerah	-	-			-	21.500.000,00			-	Meningkatk an kualitas Sumberday a Manusia 3. Pemanta pan Kualitas Sumber Daya Manusia Yang Unggul Dan Berdaya Saing	-	-	50.000.000,00	DINAS KESEHATAN
	1.02.01.2.05.0003	Pendataan dan Pengolahan Administrasi Kepegawaian														
			<i>Jumlah Dokumen Pendataan dan Pengolahan Administrasi Kepegawaian</i>				8 Dokumen	21.500.000,00	Kab. Lampung Tengah, Semua Kecamatan, Semua Kel/Desa	DANA TRANSFER UMUM-DANA ALOKASI UMUM	-	Meningkatk an kualitas Sumberday a Manusia 3. Pemanta pan Kualitas Sumber Daya Manusia Yang Unggul Dan Berdaya Saing	-		50.000.000,00	DINAS KESEHATAN
	1.02.01.2.06	Administrasi Umum Perangkat Daerah	-	-			-	377.381.600,00			-	Meningkatk an kualitas Sumberday a Manusia 3. Pemanta pan Kualitas Sumber Daya Manusia Yang Unggul Dan Berdaya Saing	-	-	760.000.000,00	DINAS KESEHATAN
	1.02.01.2.06.0001	Penyediaan Komponen Instalasi Listrik/Penerangan Bangunan Kantor														

NO	KODE	URUSAN / BIDANG URUSAN / PROGRAM / KEGIATAN / SUB KEGIATAN	INDIKATOR PROGRAM / KEGIATAN / SUB KEGIATAN	TARGET AKHIR PERIODE RENSTRA OPD	REALISASI CAPAIAN RENJA OPD TAHUN 2022	PRAKIRAAN CAPAIAN TARGET RENJA OPD TAHUN 2023	CAPAIAN KINERJA DAN KERANGKA PENDANAAN						KELOMPOK SASARAN	PRAKIRAAN MAJU RENCANA TAHUN 2025		PERANGKAT DAERAH PENANGGUNG JAWAB
							TARGET 2024	PAGU INDIKATIF (Rp)	LOKASI	SUMBER DANA	PRIORITAS			TARGET	PAGU INDIKATIF (Rp)	
											NASIONAL	DAERAH				
1	2	3	4	5	6	7	8	9	10	11	12	13	14	15	16	17
			<i>Jumlah Paket Komponen Instalasi Listrik/Penerangan Bangunan Kantor yang Disediakan</i>				1 Paket	16.756.000,00	Kab. Lampung Tengah, Semua Kecamatan, Semua Kel/Desa	DANA TRANSFER UMUM-DANA ALOKASI UMUM	-	Meningkatkan kualitas Sumberdaya Manusia 3. Pemantapan Kualitas Sumber Daya Manusia Yang Unggul Dan Berdaya Saing	-		30.000.000,00	DINAS KESEHATAN
	1.02.01.2.06.0002	Penyediaan Peralatan dan Perlengkapan Kantor														
			<i>Jumlah Paket Peralatan dan Perlengkapan Kantor yang Disediakan</i>				0 Paket	133.268.300,00	Kab. Lampung Tengah, Semua Kecamatan, Semua Kel/Desa	DANA TRANSFER UMUM-DANA ALOKASI UMUM	-	Meningkatkan kualitas Sumberdaya Manusia 3. Pemantapan Kualitas Sumber Daya Manusia Yang Unggul Dan Berdaya Saing	-		250.000.000,00	DINAS KESEHATAN
	1.02.01.2.06.0003	Penyediaan Peralatan Rumah Tangga														
			<i>Jumlah Paket Peralatan Rumah Tangga yang Disediakan</i>				1 Paket	18.273.300,00	Kab. Lampung Tengah, Semua Kecamatan, Semua Kel/Desa	DANA TRANSFER UMUM-DANA ALOKASI UMUM	-	Meningkatkan kualitas Sumberdaya Manusia 3. Pemantapan Kualitas Sumber Daya Manusia Yang Unggul Dan Berdaya Saing	-		30.000.000,00	DINAS KESEHATAN
	1.02.01.2.06.0005	Penyediaan Barang Cetak dan Penggandaan														
			<i>Jumlah Paket Barang Cetak dan Penggandaan yang Disediakan</i>				0 Paket	47.684.000,00	Kab. Lampung Tengah, Semua Kecamatan, Semua Kel/Desa	DANA TRANSFER UMUM-DANA ALOKASI UMUM	-	Meningkatkan kualitas Sumberdaya Manusia 3. Pemantapan Kualitas Sumber Daya Manusia Yang Unggul Dan Berdaya Saing	-		50.000.000,00	DINAS KESEHATAN

NO	KODE	URUSAN / BIDANG URUSAN / PROGRAM / KEGIATAN / SUB KEGIATAN	INDIKATOR PROGRAM / KEGIATAN / SUB KEGIATAN	TARGET AKHIR PERIODE RENSTRA OPD	REALISASI CAPAIAN RENJA OPD TAHUN 2022	PRAKIRAAN CAPAIAN TARGET RENJA OPD TAHUN 2023	CAPAIAN KINERJA DAN KERANGKA PENDANAAN						KELOMPOK SASARAN	PRAKIRAAN MAJU RENCANA TAHUN 2025		PERANGKAT DAERAH PENANGGUNG JAWAB
							TARGET 2024	PAGU INDIKATIF (Rp)	LOKASI	SUMBER DANA	PRIORITAS			TARGET	PAGU INDIKATIF (Rp)	
											NASIONAL	DAERAH				
1	2	3	4	5	6	7	8	9	10	11	12	13	14	15	16	17
	1.02.01.2.06.0009	Penyelenggaraan Rapat Koordinasi dan Konsultasi SKPD														
			<i>Jumlah Laporan Penyelenggaraan Rapat Koordinasi dan Konsultasi SKPD</i>				2 Laporan	161.400.000,00	Kab. Lampung Tengah, Semua Kecamatan, Semua Kel/Desa	DANA TRANSFER UMUM-DANA ALOKASI UMUM	-	Meningkatkan kualitas Sumberdaya Manusia 3. Pemantapan Kualitas Sumber Daya Manusia Yang Unggul Dan Berdaya Saing	-		400.000.000,00	DINAS KESEHATAN
	1.02.01.2.07	Pengadaan Barang Milik Daerah Penunjang Urusan Pemerintah Daerah	-	-			-	216.312.000,00			-	Meningkatkan kualitas Sumberdaya Manusia 3. Pemantapan Kualitas Sumber Daya Manusia Yang Unggul Dan Berdaya Saing	-	-	300.000.000,00	DINAS KESEHATAN
	1.02.01.2.07.0005	Pengadaan Mebel														
			<i>Jumlah Paket Mebel yang Disediakan</i>				6 Unit	113.312.000,00	Kab. Lampung Tengah, Semua Kecamatan, Semua Kel/Desa	DANA TRANSFER UMUM-DANA ALOKASI UMUM	-	Meningkatkan kualitas Sumberdaya Manusia 3. Pemantapan Kualitas Sumber Daya Manusia Yang Unggul Dan Berdaya Saing	-		150.000.000,00	DINAS KESEHATAN
	1.02.01.2.07.0006	Pengadaan Peralatan dan Mesin Lainnya														
			<i>Jumlah Unit Peralatan dan Mesin Lainnya yang Disediakan</i>				1 Unit	103.000.000,00	Kab. Lampung Tengah, Semua Kecamatan, Semua Kel/Desa	DANA TRANSFER UMUM-DANA ALOKASI UMUM	-	Meningkatkan kualitas Sumberdaya Manusia 3. Pemantapan Kualitas Sumber Daya Manusia Yang Unggul Dan Berdaya Saing	-		150.000.000,00	DINAS KESEHATAN

NO	KODE	URUSAN / BIDANG URUSAN / PROGRAM / KEGIATAN / SUB KEGIATAN	INDIKATOR PROGRAM / KEGIATAN / SUB KEGIATAN	TARGET AKHIR PERIODE RENSTRA OPD	REALISASI CAPAIAN RENJA OPD TAHUN 2022	PRAKIRAAN CAPAIAN TARGET RENJA OPD TAHUN 2023	CAPAIAN KINERJA DAN KERANGKA PENDANAAN						KELOMPOK SASARAN	PRAKIRAAN MAJU RENCANA TAHUN 2025		PERANGKAT DAERAH PENANGGUNG JAWAB
							TARGET 2024	PAGU INDIKATIF (Rp)	LOKASI	SUMBER DANA	PRIORITAS			TARGET	PAGU INDIKATIF (Rp)	
											NASIONAL	DAERAH				
1	2	3	4	5	6	7	8	9	10	11	12	13	14	15	16	17
	1.02.01.2.08	Penyediaan Jasa Penunjang Urusan Pemerintahan Daerah	-	-			-	695.160.000,00			-	Meningkatkan kualitas Sumberdaya Manusia 3. Pemantapan Kualitas Sumber Daya Manusia Yang Unggul Dan Berdaya Saing	-	-	800.000.000,00	DINAS KESEHATAN
	1.02.01.2.08.0002	Penyediaan Jasa Komunikasi, Sumber Daya Air dan Listrik														
			<i>Jumlah Laporan Penyediaan Jasa Komunikasi, Sumber Daya Air dan Listrik yang Disediakan</i>				3 Laporan	695.160.000,00	Kab. Lampung Tengah, Semua Kecamatan, Semua Kel/Desa	DANA TRANSFER UMUM-DANA ALOKASI UMUM	-	Meningkatkan kualitas Sumberdaya Manusia 3. Pemantapan Kualitas Sumber Daya Manusia Yang Unggul Dan Berdaya Saing	-		800.000.000,00	DINAS KESEHATAN
	1.02.01.2.09	Pemeliharaan Barang Milik Daerah Penunjang Urusan Pemerintahan Daerah	-	-			-	695.280.000,00			-	Meningkatkan kualitas Sumberdaya Manusia 3. Pemantapan Kualitas Sumber Daya Manusia Yang Unggul Dan Berdaya Saing	-	-	809.170.000,00	DINAS KESEHATAN
	1.02.01.2.09.0001	Penyediaan Jasa Pemeliharaan, Biaya Pemeliharaan, dan Pajak Kendaraan Perorangan Dinas atau Kendaraan Dinas Jabatan														
			<i>Jumlah Kendaraan Perorangan Dinas atau Kendaraan Dinas Jabatan yang Dipelihara dan dibayarkan Pajaknya</i>				12 Unit	41.670.000,00	Kab. Lampung Tengah, Semua Kecamatan, Semua Kel/Desa	DANA TRANSFER UMUM-DANA ALOKASI UMUM, DANA TRANSFER KHUSUS-DANA ALOKASI KHUSUS FISIK	-	Meningkatkan kualitas Sumberdaya Manusia 3. Pemantapan Kualitas Sumber Daya Manusia Yang Unggul Dan Berdaya Saing	-		500.000.000,00	DINAS KESEHATAN
	1.02.01.2.09.0002	Penyediaan Jasa Pemeliharaan, Biaya Pemeliharaan, Pajak dan Perizinan Kendaraan Dinas Operasional atau Lapangan														

NO	KODE	URUSAN / BIDANG URUSAN / PROGRAM / KEGIATAN / SUB KEGIATAN	INDIKATOR PROGRAM / KEGIATAN / SUB KEGIATAN	TARGET AKHIR PERIODE RENSTRA OPD	REALISASI CAPAIAN RENJA OPD TAHUN 2022	PRAKIRAAN CAPAIAN TARGET RENJA OPD TAHUN 2023	CAPAIAN KINERJA DAN KERANGKA PENDANAAN						KELOMPOK SASARAN	PRAKIRAAN MAJU RENCANA TAHUN 2025		PERANGKAT DAERAH PENANGGUNG JAWAB
							TARGET 2024	PAGU INDIKATIF (Rp)	LOKASI	SUMBER DANA	PRIORITAS			TARGET	PAGU INDIKATIF (Rp)	
											NASIONAL	DAERAH				
1	2	3	4	5	6	7	8	9	10	11	12	13	14	15	16	17
			<i>Jumlah Kendaraan Dinas Operasional atau Lapangan yang Dipelihara dan dibayarkan Pajak dan Perizinannya</i>				1 Unit	445.360.000,00	Kab. Lampung Tengah, Semua Kecamatan, Semua Kel/Desa	DANA TRANSFER UMUM-DANA ALOKASI UMUM	-	Meningkatkan kualitas Sumberdaya Manusia 3. Pemantapan Kualitas Sumber Daya Manusia Yang Unggul Dan Berdaya Saing	-		41.670.000,00	DINAS KESEHATAN
	1.02.01.2.09.0006	Pemeliharaan Peralatan dan Mesin Lainnya														
			<i>Jumlah Peralatan dan Mesin Lainnya yang Dipelihara</i>				3 Unit	30.450.000,00	Kab. Lampung Tengah, Semua Kecamatan, Semua Kel/Desa	DANA TRANSFER UMUM-DANA ALOKASI UMUM	-	Meningkatkan kualitas Sumberdaya Manusia 3. Pemantapan Kualitas Sumber Daya Manusia Yang Unggul Dan Berdaya Saing	-		50.000.000,00	DINAS KESEHATAN
	1.02.01.2.09.0009	Pemeliharaan/Rehabilitasi Gedung Kantor dan Bangunan Lainnya														
			<i>Jumlah Gedung Kantor dan Bangunan Lainnya yang Dipelihara/Direhabilitasi</i>				1 Unit	110.300.000,00	Kab. Lampung Tengah, Semua Kecamatan, Semua Kel/Desa	DANA TRANSFER UMUM-DANA ALOKASI UMUM	-	Meningkatkan kualitas Sumberdaya Manusia 3. Pemantapan Kualitas Sumber Daya Manusia Yang Unggul Dan Berdaya Saing	-		150.000.000,00	DINAS KESEHATAN
	1.02.01.2.09.0010	Pemeliharaan/Rehabilitasi Sarana dan Prasarana Gedung Kantor atau Bangunan Lainnya														
			<i>Jumlah Sarana dan Prasarana Gedung Kantor atau Bangunan Lainnya yang Dipelihara/Direhabilitasi</i>				1 Unit	67.500.000,00	Kab. Lampung Tengah, Semua Kecamatan, Semua Kel/Desa	DANA TRANSFER UMUM-DANA ALOKASI UMUM	-	Meningkatkan kualitas Sumberdaya Manusia 3. Pemantapan Kualitas Sumber Daya Manusia Yang Unggul Dan Berdaya Saing	-		67.500.000,00	DINAS KESEHATAN

NO	KODE	URUSAN / BIDANG URUSAN / PROGRAM / KEGIATAN / SUB KEGIATAN	INDIKATOR PROGRAM / KEGIATAN / SUB KEGIATAN	TARGET AKHIR PERIODE RENSTRA OPD	REALISASI CAPAIAN RENJA OPD TAHUN 2022	PRAKIRAAN CAPAIAN TARGET RENJA OPD TAHUN 2023	CAPAIAN KINERJA DAN KERANGKA PENDANAAN						KELOMPOK SASARAN	PRAKIRAAN MAJU RENCANA TAHUN 2025		PERANGKAT DAERAH PENANGGUNG JAWAB
							TARGET 2024	PAGU INDIKATIF (Rp)	LOKASI	SUMBER DANA	PRIORITAS			TARGET	PAGU INDIKATIF (Rp)	
											NASIONAL	DAERAH				
1	2	3	4	5	6	7	8	9	10	11	12	13	14	15	16	17
2.	1.02.02	PROGRAM PEMENUHAN UPAYA KESEHATAN PERORANGAN DAN UPAYA KESEHATAN MASYARAKAT	-	-			-	43.673.828.500,00						-	70.948.720.000,00	
	1.02.02.2.01	Penyediaan Fasilitas Pelayanan Kesehatan untuk UKM dan UKP Kewenangan Daerah Kabupaten/Kota	-	-			-	19.047.922.800,00			-	Meningkatk an kualitas Sumberday a Manusia 2. Pengem bangan Potensi Ekonomi Unggulan Dan Investasi Daerah Melalui Ekonomi Kerakyatan	-	-	34.115.000.000,00	DINAS KESEHATAN
	1.02.02.2.01.0006	Pengembangan Puskesmas														
			<i>Jumlah Puskesmas yang Ditingkatkan Sarana, Prasarana, Alat Kesehatan dan SDM agar Sesuai Standar</i>				5 Unit	1.200.000.000,00	Kab. Lampung Tengah, Semua Kecamatan, Semua Kel/Desa	DANA TRANSFER KHUSUS-DANA ALOKASI KHUSUS FISIK	-	Meningkatk an kualitas Sumberday a Manusia 2. Pengem bangan Potensi Ekonomi Unggulan Dan Investasi Daerah Melalui Ekonomi Kerakyatan	-		1.200.000.000,00	DINAS KESEHATAN
	1.02.02.2.01.0007	Pengembangan Fasilitas Kesehatan Lainnya														
			<i>Jumlah Fasilitas Kesehatan Lainnya yang Ditingkatkan Sarana, Prasarana, Alat Kesehatan dan SDM agar Sesuai Standar</i>				29 Unit	6.919.812.000,00	Kab. Lampung Tengah, Semua Kecamatan, Semua Kel/Desa	DANA TRANSFER UMUM-DANA ALOKASI UMUM	-	Meningkatk an kualitas Sumberday a Manusia 2. Pengem bangan Potensi Ekonomi Unggulan Dan Investasi Daerah Melalui Ekonomi Kerakyatan	-		10.000.000.000,00	DINAS KESEHATAN
	1.02.02.2.01.0010	Rehabilitasi dan Pemeliharaan Fasilitas Kesehatan Lainnya														



NO	KODE	URUSAN / BIDANG URUSAN / PROGRAM / KEGIATAN / SUB KEGIATAN	INDIKATOR PROGRAM / KEGIATAN / SUB KEGIATAN	TARGET AKHIR PERIODE RENSTRA OPD	REALISASI CAPAIAN RENJA OPD TAHUN 2022	PRAKIRAAN CAPAIAN TARGET RENJA OPD TAHUN 2023	CAPAIAN KINERJA DAN KERANGKA PENDANAAN						KELOMPOK SASARAN	PRAKIRAAN MAJU RENCANA TAHUN 2025		PERANGKAT DAERAH PENANGGUNG JAWAB
							TARGET 2024	PAGU INDIKATIF (Rp)	LOKASI	SUMBER DANA	PRIORITAS			TARGET	PAGU INDIKATIF (Rp)	
											NASIONAL	DAERAH				
1	2	3	4	5	6	7	8	9	10	11	12	13	14	15	16	17
			<i>Jumlah Sarana , Prasarana dan Alat Kesehatan yang Telah Dilakukan Rehabilitasi dan Pemeliharaan oleh Fasilitas Kesehatan Lainnya</i>				70 Unit	9.451.000.000,00	Kab. Lampung Tengah, Semua Kecamatan, Semua Kel/Desa	DANA TRANSFER KHUSUS-DANA ALOKASI KHUSUS FISIK	-	2. Pengembangan Potensi Ekonomi Unggulan Dan Investasi Daerah Melalui Ekonomi Kerakyatan	-		16.500.000.000,00	DINAS KESEHATAN
	1.02.02.2.01.0014	Pengadaan Alat Kesehatan/Alat Penunjang Medik Fasilitas Pelayanan Kesehatan														
			<i>Jumlah Alat Kesehatan/Alat Penunjang Medik Fasilitas Pelayanan Kesehatan yang Disediakan</i>				20 Unit	588.284.800,00	Kab. Lampung Tengah, Semua Kecamatan, Semua Kel/Desa	DANA TRANSFER KHUSUS-DANA ALOKASI KHUSUS FISIK	-	Meningkatkan kualitas Sumberdaya Manusia 3. Pemantapan Kualitas Sumber Daya Manusia Yang Unggul Dan Berdaya Saing	-		850.000.000,00	DINAS KESEHATAN
	1.02.02.2.01.0015	Pengadaan dan Pemeliharaan Alat Kalibrasi														
			<i>Jumlah Penyediaan dan Pemeliharaan Alat Uji dan Kalibrasi Pada Unit Pemeliharaan Fasilitas Kesehatan Regional/Regional Maintenance Center</i>				30 Unit	200.000.000,00	Kab. Lampung Tengah, Semua Kecamatan, Semua Kel/Desa	DANA TRANSFER UMUM-DANA ALOKASI UMUM, DANA TRANSFER KHUSUS-DANA ALOKASI KHUSUS FISIK	-	Meningkatkan kualitas Sumberdaya Manusia 3. Pemantapan Kualitas Sumber Daya Manusia Yang Unggul Dan Berdaya Saing	-		150.000.000,00	DINAS KESEHATAN
	1.02.02.2.01.0023	Pengadaan Obat, Bahan Habis Pakai, Bahan Medis Habis Pakai,, Vaksin, Makanan dan Minuman di Fasilitas Kesehatan														
			<i>Jumlah Obat, Bahan Habis Pakai, Bahan Medis Habis Pakai, Vaksin, Makanan dan Minuman di Fasilitas Kesehatan yang disediakan</i>				1 Paket	514.326.000,00	Kab. Lampung Tengah, Semua Kecamatan, Semua Kel/Desa	DANA TRANSFER KHUSUS-DANA ALOKASI KHUSUS NON FISIK	-	Meningkatkan kualitas Sumberdaya Manusia 3. Pemantapan Kualitas Sumber Daya Manusia Yang Unggul Dan Berdaya Saing	-		5.000.000.000,00	DINAS KESEHATAN
	1.02.02.2.01.0024	Pengelolaan Pelayanan Kesehatan Dasar Melalui Pendekatan Keluarga														

NO	KODE	URUSAN / BIDANG URUSAN / PROGRAM / KEGIATAN / SUB KEGIATAN	INDIKATOR PROGRAM / KEGIATAN / SUB KEGIATAN	TARGET AKHIR PERIODE RENSTRA OPD	REALISASI CAPAIAN RENJA OPD TAHUN 2022	PRAKIRAAN CAPAIAN TARGET RENJA OPD TAHUN 2023	CAPAIAN KINERJA DAN KERANGKA PENDANAAN					KELOMPOK SASARAN	PRAKIRAAN MAJU RENCANA TAHUN 2025		PERANGKAT DAERAH PENANGGUNG JAWAB	
							TARGET 2024	PAGU INDIKATIF (Rp)	LOKASI	SUMBER DANA	PRIORITAS		TARGET	PAGU INDIKATIF (Rp)		
											NASIONAL					DAERAH
1	2	3	4	5	6	7	8	9	10	11	12	13	14	15	16	17
			<i>Jumlah Keluarga yang Sudah Dikunjungi dan Diintervensi Masalah kesehatannya oleh Tenaga Kesehatan Puskesmas</i>				420968 Keluarga	24.500.000,00	Kab. Lampung Tengah, Semua Kecamatan, Semua Kel/Desa	DANA TRANSFER UMUM-DANA ALOKASI UMUM	-	Meningkatkan kualitas Sumberdaya Manusia 3. Pemantapan Kualitas Sumber Daya Manusia Yang Unggul Dan Berdaya Saing	-		250.000.000,00	DINAS KESEHATAN
	1.02.02.2.01.0026	Distribusi Alat Kesehatan, Obat, Bahan Habis Pakai, Bahan Medis Habis Pakai, Vaksin, Makanan dan Minuman ke Fasilitas Kesehatan														
			<i>Jumlah distribusi Alat Kesehatan, Obat, Bahan Habis Pakai, Bahan Medis Habis Pakai, Vaksin, Makanan ke Fasilitas Kesehatan</i>				1 Paket	150.000.000,00	Kab. Lampung Tengah, Semua Kecamatan, Semua Kel/Desa	DANA TRANSFER KHUSUS-DANA ALOKASI KHUSUS NON FISIK	-	Meningkatkan kualitas Sumberdaya Manusia 3. Pemantapan Kualitas Sumber Daya Manusia Yang Unggul Dan Berdaya Saing	-		165.000.000,00	DINAS KESEHATAN
	1.02.02.2.02	Penyediaan Layanan Kesehatan untuk UKM dan UKP Rujukan Tingkat Daerah Kabupaten/Kota	-	-			-	24.143.905.700,00			-	3. Pemantapan Kualitas Sumber Daya Manusia Yang Unggul Dan Berdaya Saing	-	-	35.603.720.000,00	DINAS KESEHATAN
	1.02.02.2.02.0001	Pengelolaan Pelayanan Kesehatan Ibu Hamil														
			<i>Jumlah Ibu Hamil yang Mendapatkan Pelayanan Kesehatan Sesuai Standar</i>				750 Orang	128.720.000,00	Kab. Lampung Tengah, Semua Kecamatan, Semua Kel/Desa	DANA TRANSFER UMUM-DANA ALOKASI UMUM, DANA TRANSFER KHUSUS-DANA ALOKASI KHUSUS NON FISIK	-	3. Pemantapan Kualitas Sumber Daya Manusia Yang Unggul Dan Berdaya Saing	-		510.000.000,00	DINAS KESEHATAN
	1.02.02.2.02.0002	Pengelolaan Pelayanan Kesehatan Ibu Bersalin														

NO	KODE	URUSAN / BIDANG URUSAN / PROGRAM / KEGIATAN / SUB KEGIATAN	INDIKATOR PROGRAM / KEGIATAN / SUB KEGIATAN	TARGET AKHIR PERIODE RENSTRA OPD	REALISASI CAPAIAN RENJA OPD TAHUN 2022	PRAKIRAAN CAPAIAN TARGET RENJA OPD TAHUN 2023	CAPAIAN KINERJA DAN KERANGKA PENDANAAN						KELOMPOK SASARAN	PRAKIRAAN MAJU RENCANA TAHUN 2025		PERANGKAT DAERAH PENANGGUNG JAWAB
							TARGET 2024	PAGU INDIKATIF (Rp)	LOKASI	SUMBER DANA	PRIORITAS			TARGET	PAGU INDIKATIF (Rp)	
											NASIONAL	DAERAH				
1	2	3	4	5	6	7	8	9	10	11	12	13	14	15	16	17
			<i>Jumlah Ibu Bersalin yang Mendapatkan Pelayanan Kesehatan Sesuai Standar</i>				21779 Orang	45.750.000,00	Kab. Lampung Tengah, Semua Kecamatan, Semua Kel/Desa	DANA TRANSFER KHUSUS-DANA ALOKASI KHUSUS NON FISIK	-	Meningkatkan kualitas Sumberdaya Manusia 3. Pemantapan Kualitas Sumber Daya Manusia Yang Unggul Dan Berdaya Saing	-		650.000.000,00	DINAS KESEHATAN
	1.02.02.2.02.0003	Pengelolaan Pelayanan Kesehatan Bayi Baru Lahir														
			<i>Jumlah Bayi Baru Lahir yang Mendapatkan Pelayanan Kesehatan Sesuai Standar</i>				20012 Orang	71.240.000,00	Kab. Lampung Tengah, Semua Kecamatan, Semua Kel/Desa	DANA TRANSFER KHUSUS-DANA ALOKASI KHUSUS NON FISIK	-	Meningkatkan kualitas Sumberdaya Manusia 3. Pemantapan Kualitas Sumber Daya Manusia Yang Unggul Dan Berdaya Saing	-		300.000.000,00	DINAS KESEHATAN
	1.02.02.2.02.0004	Pengelolaan Pelayanan Kesehatan Balita														
			<i>Jumlah Balita yang Mendapatkan Pelayanan Kesehatan Sesuai Standar</i>				0 Orang	144.700.000,00	Kab. Lampung Tengah, Semua Kecamatan, Semua Kel/Desa	DANA TRANSFER UMUM-DANA ALOKASI UMUM	-	Meningkatkan kualitas Sumberdaya Manusia 3. Pemantapan Kualitas Sumber Daya Manusia Yang Unggul Dan Berdaya Saing	-		400.000.000,00	DINAS KESEHATAN
	1.02.02.2.02.0005	Pengelolaan Pelayanan Kesehatan pada Usia Pendidikan Dasar														
			<i>Jumlah Anak Usia Pendidikan Dasar yang Mendapatkan Pelayanan Kesehatan Sesuai Standar</i>				126374 Orang	74.100.000,00	Kab. Lampung Tengah, Semua Kecamatan, Semua Kel/Desa	DANA TRANSFER UMUM-DANA ALOKASI UMUM	-	Meningkatkan kualitas Sumberdaya Manusia 3. Pemantapan Kualitas Sumber Daya Manusia Yang Unggul Dan Berdaya Saing	-		400.000.000,00	DINAS KESEHATAN

NO	KODE	URUSAN / BIDANG URUSAN / PROGRAM / KEGIATAN / SUB KEGIATAN	INDIKATOR PROGRAM / KEGIATAN / SUB KEGIATAN	TARGET AKHIR PERIODE RENSTRA OPD	REALISASI CAPAIAN RENJA OPD TAHUN 2022	PRAKIRAAN CAPAIAN TARGET RENJA OPD TAHUN 2023	CAPAIAN KINERJA DAN KERANGKA PENDANAAN						KELOMPOK SASARAN	PRAKIRAAN MAJU RENCANA TAHUN 2025		PERANGKAT DAERAH PENANGGUNG JAWAB
							TARGET 2024	PAGU INDIKATIF (Rp)	LOKASI	SUMBER DANA	PRIORITAS			TARGET	PAGU INDIKATIF (Rp)	
											NASIONAL	DAERAH				
1	2	3	4	5	6	7	8	9	10	11	12	13	14	15	16	17
	1.02.02.2.02.0006	Pengelolaan Pelayanan Kesehatan pada Usia Produktif														
			<i>Jumlah Penduduk Usia Produktif yang Mendapatkan Pelayanan Kesehatan Sesuai Standar</i>				895933 Orang	78.574.000,00	Kab. Lampung Tengah, Semua Kecamatan, Semua Kel/Desa	DANA TRANSFER UMUM-DANA ALOKASI UMUM	-	Meningkatkan kualitas Sumberdaya Manusia 3. Pemantapan Kualitas Sumber Daya Manusia Yang Unggul Dan Berdaya Saing	-		4.500.000,00	DINAS KESEHATAN
	1.02.02.2.02.0007	Pengelolaan Pelayanan Kesehatan pada Usia Lanjut														
			<i>Jumlah Penduduk Usia Lanjut yang Mendapatkan Pelayanan Kesehatan Sesuai Standar</i>				103926 Orang	81.067.000,00	Kab. Lampung Tengah, Semua Kecamatan, Semua Kel/Desa	DANA TRANSFER UMUM-DANA ALOKASI UMUM	-	Meningkatkan kualitas Sumberdaya Manusia 3. Pemantapan Kualitas Sumber Daya Manusia Yang Unggul Dan Berdaya Saing	-		510.000.000,00	DINAS KESEHATAN
	1.02.02.2.02.0008	Pengelolaan Pelayanan Kesehatan Penderita Hipertensi														
			<i>Jumlah Penderita Hipertensi yang Mendapatkan Pelayanan Kesehatan Sesuai Standar</i>				310145 Orang	50.000.000,00	Kab. Lampung Tengah, Semua Kecamatan, Semua Kel/Desa	DANA TRANSFER UMUM-DANA ALOKASI UMUM	-	Meningkatkan kualitas Sumberdaya Manusia 3. Pemantapan Kualitas Sumber Daya Manusia Yang Unggul Dan Berdaya Saing	-		300.000.000,00	DINAS KESEHATAN
	1.02.02.2.02.0009	Pengelolaan Pelayanan Kesehatan Penderita Diabetes Melitus														

NO	KODE	URUSAN / BIDANG URUSAN / PROGRAM / KEGIATAN / SUB KEGIATAN	INDIKATOR PROGRAM / KEGIATAN / SUB KEGIATAN	TARGET AKHIR PERIODE RENSTRA OPD	REALISASI CAPAIAN RENJA OPD TAHUN 2022	PRAKIRAAN CAPAIAN TARGET RENJA OPD TAHUN 2023	CAPAIAN KINERJA DAN KERANGKA PENDANAAN						KELOMPOK SASARAN	PRAKIRAAN MAJU RENCANA TAHUN 2025		PERANGKAT DAERAH PENANGGUNG JAWAB
							TARGET 2024	PAGU INDIKATIF (Rp)	LOKASI	SUMBER DANA	PRIORITAS			TARGET	PAGU INDIKATIF (Rp)	
											NASIONAL	DAERAH				
1	2	3	4	5	6	7	8	9	10	11	12	13	14	15	16	17
			<i>Jumlah Penderita Diabetes Melitus yang Mendapatkan Pelayanan Kesehatan Sesuai Standar</i>				12242 Orang	53.070.000,00	Kab. Lampung Tengah, Semua Kecamatan, Semua Kel/Desa	DANA TRANSFER UMUM-DANA ALOKASI UMUM	-	Meningkatkan kualitas Sumberdaya Manusia 3. Pemantapan Kualitas Sumber Daya Manusia Yang Unggul Dan Berdaya Saing	-		300.000.000,00	DINAS KESEHATAN
	1.02.02.2.02.0010	Pengelolaan Pelayanan Kesehatan Orang dengan Gangguan Jiwa Berat														
			<i>Jumlah Orang yang Mendapatkan Pelayanan Kesehatan Orang dengan Gangguan Jiwa Berat Sesuai Standar</i>				2671 Orang	86.578.600,00	Kab. Lampung Tengah, Semua Kecamatan, Semua Kel/Desa	DANA TRANSFER UMUM-DANA ALOKASI UMUM	-	Meningkatkan kualitas Sumberdaya Manusia 3. Pemantapan Kualitas Sumber Daya Manusia Yang Unggul Dan Berdaya Saing	-		220.000.000,00	DINAS KESEHATAN
	1.02.02.2.02.0011	Pengelolaan Pelayanan Kesehatan Orang Terduga Tuberkulosis														
			<i>Jumlah Orang Terduga Menderita Tuberkulosis yang Mendapatkan Pelayanan Sesuai Standar</i>				24748 Orang	46.150.000,00	Kab. Lampung Tengah, Semua Kecamatan, Semua Kel/Desa	DANA TRANSFER KHUSUS-DANA ALOKASI KHUSUS NON FISIK	-	Meningkatkan kualitas Sumberdaya Manusia 3. Pemantapan Kualitas Sumber Daya Manusia Yang Unggul Dan Berdaya Saing	-		250.000.000,00	DINAS KESEHATAN
	1.02.02.2.02.0012	Pengelolaan Pelayanan Kesehatan Orang dengan Risiko Terinfeksi HIV														
			<i>Jumlah Orang Terduga Menderita HIV yang Mendapatkan Pelayanan Sesuai Standar</i>				24748 Orang	62.487.500,00	Kab. Lampung Tengah, Semua Kecamatan, Semua Kel/Desa	DANA TRANSFER UMUM-DANA ALOKASI UMUM	-	Meningkatkan kualitas Sumberdaya Manusia 3. Pemantapan Kualitas Sumber Daya Manusia Yang Unggul Dan Berdaya Saing	-		350.000.000,00	DINAS KESEHATAN

NO	KODE	URUSAN / BIDANG URUSAN / PROGRAM / KEGIATAN / SUB KEGIATAN	INDIKATOR PROGRAM / KEGIATAN / SUB KEGIATAN	TARGET AKHIR PERIODE RENSTRA OPD	REALISASI CAPAIAN RENJA OPD TAHUN 2022	PRAKIRAAN CAPAIAN TARGET RENJA OPD TAHUN 2023	CAPAIAN KINERJA DAN KERANGKA PENDANAAN					KELOMPOK SASARAN	PRAKIRAAN MAJU RENCANA TAHUN 2025		PERANGKAT DAERAH PENANGGUNG JAWAB	
							TARGET 2024	PAGU INDIKATIF (Rp)	LOKASI	SUMBER DANA	PRIORITAS		TARGET	PAGU INDIKATIF (Rp)		
											NASIONAL					DAERAH
1	2	3	4	5	6	7	8	9	10	11	12	13	14	15	16	17
	1.02.02.2.02.0013	Pengelolaan Pelayanan Kesehatan bagi Penduduk pada Kondisi Kejadian Luar Biasa (KLB)														
			<i>Jumlah Dokumen Hasil Pengelolaan Pelayanan Kesehatan bagi Penduduk pada Kondisi Kejadian Luar Biasa (KLB) Sesuai Standar</i>				3 Dokumen	116.780.000,00	Kab. Lampung Tengah, Semua Kecamatan, Semua Kel/Desa	DANA TRANSFER UMUM-DANA ALOKASI UMUM	-	Meningkatkan kualitas Sumberdaya Manusia 3. Pemantapan Kualitas Sumber Daya Manusia Yang Unggul Dan Berdaya Saing	-		116.780.000,00	DINAS KESEHATAN
	1.02.02.2.02.0014	Pengelolaan Pelayanan Kesehatan bagi Penduduk Terdampak Krisis Kesehatan Akibat Bencana dan/atau Berpotensi Bencana														
			<i>Jumlah Dokumen Hasil Pengelolaan Pelayanan Kesehatan bagi Penduduk Terdampak Krisis Kesehatan Akibat Bencana dan/atau Berpotensi Bencana Sesuai Standar</i>				1 Dokumen	45.501.000,00	Kab. Lampung Tengah, Semua Kecamatan, Semua Kel/Desa	DANA TRANSFER UMUM-DANA ALOKASI UMUM	-	Meningkatkan kualitas Sumberdaya Manusia 3. Pemantapan Kualitas Sumber Daya Manusia Yang Unggul Dan Berdaya Saing	-		350.000.000,00	DINAS KESEHATAN
	1.02.02.2.02.0015	Pengelolaan Pelayanan Kesehatan Gizi Masyarakat														
			<i>Jumlah Dokumen Hasil Pengelolaan Pelayanan Kesehatan Gizi Masyarakat</i>				3 Dokumen	565.040.000,00	Kab. Lampung Tengah, Semua Kecamatan, Semua Kel/Desa	DANA TRANSFER KHUSUS-DANA ALOKASI KHUSUS NON FISIK	-	Meningkatkan kualitas Sumberdaya Manusia 3. Pemantapan Kualitas Sumber Daya Manusia Yang Unggul Dan Berdaya Saing	-		1.520.000.000,00	DINAS KESEHATAN
	1.02.02.2.02.0016	Pengelolaan Pelayanan Kesehatan Kerja dan Olahraga														

NO	KODE	URUSAN / BIDANG URUSAN / PROGRAM / KEGIATAN / SUB KEGIATAN	INDIKATOR PROGRAM / KEGIATAN / SUB KEGIATAN	TARGET AKHIR PERIODE RENSTRA OPD	REALISASI CAPAIAN RENJA OPD TAHUN 2022	PRAKIRAAN CAPAIAN TARGET RENJA OPD TAHUN 2023	CAPAIAN KINERJA DAN KERANGKA PENDANAAN						KELOMPOK SASARAN	PRAKIRAAN MAJU RENCANA TAHUN 2025		PERANGKAT DAERAH PENANGGUNG JAWAB
							TARGET 2024	PAGU INDIKATIF (Rp)	LOKASI	SUMBER DANA	PRIORITAS			TARGET	PAGU INDIKATIF (Rp)	
											NASIONAL	DAERAH				
1	2	3	4	5	6	7	8	9	10	11	12	13	14	15	16	17
			<i>Jumlah Dokumen Hasil Pengelolaan Pelayanan Kesehatan Kerja dan Olahraga</i>				0 Dokumen	58.500.000,00	Kab. Lampung Tengah, Semua Kecamatan, Semua Kel/Desa	DANA TRANSFER UMUM-DANA ALOKASI UMUM	-	Meningkatkan kualitas Sumberdaya Manusia 3. Pemantapan Kualitas Sumber Daya Manusia Yang Unggul Dan Berdaya Saing	-		250.000.000,00	DINAS KESEHATAN
	1.02.02.2.02.0017	Pengelolaan Pelayanan Kesehatan Lingkungan														
			<i>Jumlah Dokumen Hasil Pengelolaan Pelayanan Kesehatan Lingkungan</i>				1 Dokumen	81.500.000,00	Kab. Lampung Tengah, Semua Kecamatan, Semua Kel/Desa	DANA TRANSFER UMUM-DANA ALOKASI UMUM, DANA TRANSFER KHUSUS-DANA ALOKASI KHUSUS NON FISIK	-	Meningkatkan kualitas Sumberdaya Manusia 3. Pemantapan Kualitas Sumber Daya Manusia Yang Unggul Dan Berdaya Saing	-		950.000.000,00	DINAS KESEHATAN
	1.02.02.2.02.0018	Pengelolaan Pelayanan Promosi Kesehatan														
			<i>Jumlah Dokumen Hasil Pengelolaan Pelayanan Promosi Kesehatan</i>				1 Dokumen	37.500.000,00	Kab. Lampung Tengah, Semua Kecamatan, Semua Kel/Desa	DANA TRANSFER KHUSUS-DANA ALOKASI KHUSUS NON FISIK	-	Meningkatkan kualitas Sumberdaya Manusia 3. Pemantapan Kualitas Sumber Daya Manusia Yang Unggul Dan Berdaya Saing	-		500.000.000,00	DINAS KESEHATAN
	1.02.02.2.02.0019	Pengelolaan Pelayanan Kesehatan Tradisional, Akupuntur, Asuhan Mandiri, dan Tradisional Lainnya														
			<i>Jumlah Dokumen Hasil Pengelolaan Pelayanan Kesehatan Tradisional, Akupuntur, Asuhan Mandiri dan Tradisional Lainnya</i>				1 Dokumen	25.000.000,00	Kab. Lampung Tengah, Semua Kecamatan, Semua Kel/Desa	DANA TRANSFER UMUM-DANA ALOKASI UMUM	-	Meningkatkan kualitas Sumberdaya Manusia 3. Pemantapan Kualitas Sumber Daya Manusia Yang Unggul Dan Berdaya Saing	-		60.000.000,00	DINAS KESEHATAN

NO	KODE	URUSAN / BIDANG URUSAN / PROGRAM / KEGIATAN / SUB KEGIATAN	INDIKATOR PROGRAM / KEGIATAN / SUB KEGIATAN	TARGET AKHIR PERIODE RENSTRA OPD	REALISASI CAPAIAN RENJA OPD TAHUN 2022	PRAKIRAAN CAPAIAN TARGET RENJA OPD TAHUN 2023	CAPAIAN KINERJA DAN KERANGKA PENDANAAN					KELOMPOK SASARAN	PRAKIRAAN MAJU RENCANA TAHUN 2025		PERANGKAT DAERAH PENANGGUNG JAWAB	
							TARGET 2024	PAGU INDIKATIF (Rp)	LOKASI	SUMBER DANA	PRIORITAS		TARGET	PAGU INDIKATIF (Rp)		
											NASIONAL					DAERAH
1	2	3	4	5	6	7	8	9	10	11	12	13	14	15	16	17
	1.02.02.2.02.0020	Pengelolaan Surveilans Kesehatan														
			Jumlah Dokumen Hasil Pengelolaan Surveilans Kesehatan				3 Dokumen	82.440.000,00	Kab. Lampung Tengah, Semua Kecamatan, Semua Kel/Desa	DANA TRANSFER UMUM-DANA ALOKASI UMUM	-	Meningkatk an kualitas Sumberday a Manusia 3. Pemanta pan Kualitas Sumber Daya Manusia Yang Unggul Dan Berdaya Saing	-		82.440.000,00	DINAS KESEHATAN
	1.02.02.2.02.0021	Pengelolaan Pelayanan Kesehatan Orang dengan Masalah Kesehatan Jiwa (ODMK)														
			Jumlah Orang dengan Masalah Kejiwaan (ODMK) yang Mendapatkan Pelayanan Kesehatan				0 Orang	56.860.000,00	Kab. Lampung Tengah, Semua Kecamatan, Semua Kel/Desa	DANA TRANSFER UMUM-DANA ALOKASI UMUM	-	Meningkatk an kualitas Sumberday a Manusia 3. Pemanta pan Kualitas Sumber Daya Manusia Yang Unggul Dan Berdaya Saing	-		120.000.000,00	DINAS KESEHATAN
	1.02.02.2.02.0022	Pengelolaan Pelayanan Kesehatan Jiwa dan NAPZA														
			Jumlah Penyalahguna NAPZA yang Mendapatkan Pelayanan Kesehatan				224968 Orang	51.000.000,00	Kab. Lampung Tengah, Semua Kecamatan, Semua Kel/Desa	DANA TRANSFER UMUM-DANA ALOKASI UMUM	-	Meningkatk an kualitas Sumberday a Manusia 3. Pemanta pan Kualitas Sumber Daya Manusia Yang Unggul Dan Berdaya Saing	-		100.000.000,00	DINAS KESEHATAN
	1.02.02.2.02.0025	Pelayanan Kesehatan Penyakit Menular dan Tidak Menular														



NO	KODE	URUSAN / BIDANG URUSAN / PROGRAM / KEGIATAN / SUB KEGIATAN	INDIKATOR PROGRAM / KEGIATAN / SUB KEGIATAN	TARGET AKHIR PERIODE RENSTRA OPD	REALISASI CAPAIAN RENJA OPD TAHUN 2022	PRAKIRAAN CAPAIAN TARGET RENJA OPD TAHUN 2023	CAPAIAN KINERJA DAN KERANGKA PENDANAAN						KELOMPOK SASARAN	PRAKIRAAN MAJU RENCANA TAHUN 2025		PERANGKAT DAERAH PENANGGUNG JAWAB
							TARGET 2024	PAGU INDIKATIF (Rp)	LOKASI	SUMBER DANA	PRIORITAS			TARGET	PAGU INDIKATIF (Rp)	
											NASIONAL	DAERAH				
1	2	3	4	5	6	7	8	9	10	11	12	13	14	15	16	17
			<i>Jumlah Dokumen Hasil Pelayanan Kesehatan Penyakit Menular dan Tidak Menular</i>				0 Dokumen	456.382.000,00	Kab. Lampung Tengah, Semua Kecamatan, Semua Kel/Desa	DANA TRANSFER UMUM-DANA ALOKASI UMUM, DAK NON FISIK-BOK KB-BOK	-	Meningkatkan kualitas Sumberdaya Manusia 3. Pemantapan Kualitas Sumber Daya Manusia Yang Unggul Dan Berdaya Saing	-		900.000.000,00	DINAS KESEHATAN
	1.02.02.2.02.0026	Pengelolaan Jaminan Kesehatan Masyarakat														
			<i>Jumlah Dokumen Hasil Pengelolaan Jaminan Kesehatan Masyarakat</i>				0 Dokumen	20.949.957.600,00	Kab. Lampung Tengah, Semua Kecamatan, Semua Kel/Desa	DANA TRANSFER UMUM-DANA ALOKASI UMUM	-	Meningkatkan kualitas Sumberdaya Manusia 3. Pemantapan Kualitas Sumber Daya Manusia Yang Unggul Dan Berdaya Saing	-		24.000.000.000,00	DINAS KESEHATAN
	1.02.02.2.02.0029	Penyelenggaraan Kabupaten/Kota Sehat														
			<i>Jumlah Dokumen Hasil Penyelenggaraan Kabupaten/Kota Sehat</i>				1 Dokumen	50.000.000,00	Kab. Lampung Tengah, Semua Kecamatan, Semua Kel/Desa	DANA TRANSFER UMUM-DANA ALOKASI UMUM	-	Meningkatkan kualitas Sumberdaya Manusia 3. Pemantapan Kualitas Sumber Daya Manusia Yang Unggul Dan Berdaya Saing	-		250.000.000,00	DINAS KESEHATAN
	1.02.02.2.02.0033	Operasional Pelayanan Puskesmas														
			<i>Jumlah Dokumen Operasional Pelayanan Puskesmas</i>				39 Dokumen	42.500.000,00	Kab. Lampung Tengah, Semua Kecamatan, Semua Kel/Desa	DANA TRANSFER UMUM-DANA ALOKASI UMUM	-	Reformasi Birokrasi 2. Pengembangan Potensi Ekonomi Unggulan Dan Investasi Daerah Melalui Ekonomi Kerakyatan	-		50.000.000,00	DINAS KESEHATAN
	1.02.02.2.02.0034	Operasional Pelayanan Fasilitas Kesehatan Lainnya														

NO	KODE	URUSAN / BIDANG URUSAN / PROGRAM / KEGIATAN / SUB KEGIATAN	INDIKATOR PROGRAM / KEGIATAN / SUB KEGIATAN	TARGET AKHIR PERIODE RENSTRA OPD	REALISASI CAPAIAN RENJA OPD TAHUN 2022	PRAKIRAAN CAPAIAN TARGET RENJA OPD TAHUN 2023	CAPAIAN KINERJA DAN KERANGKA PENDANAAN					KELOMPOK SASARAN	PRAKIRAAN MAJU RENCANA TAHUN 2025		PERANGKAT DAERAH PENANGGUNG JAWAB	
							TARGET 2024	PAGU INDIKATIF (Rp)	LOKASI	SUMBER DANA	PRIORITAS		TARGET	PAGU INDIKATIF (Rp)		
											NASIONAL					DAERAH
1	2	3	4	5	6	7	8	9	10	11	12	13	14	15	16	17
			<i>Jumlah Dokumen Operasional Pelayanan Fasilitas Kesehatan Lainnya</i>				2 Dokumen	280.000.000,00	Kab. Lampung Tengah, Semua Kecamatan, Semua Kel/Desa	DANA TRANSFER UMUM-DANA ALOKASI UMUM	-	Meningkatkan kualitas Sumberdaya Manusia 3. Pemantapan Kualitas Sumber Daya Manusia Yang Unggul Dan Berdaya Saing	-		350.000.000,00	DINAS KESEHATAN
	1.02.02.2.02.0035	Pelaksanaan Akreditasi Fasilitas Kesehatan di Kabupaten/Kota														
			<i>Jumlah Fasilitas Kesehatan yang Terakreditasi di Kabupaten/Kota</i>				24 Unit	248.408.000,00	Kab. Lampung Tengah, Semua Kecamatan, Semua Kel/Desa	DANA TRANSFER KHUSUS-DANA ALOKASI KHUSUS NON FISIK	-	Meningkatkan kualitas Sumberdaya Manusia 3. Pemantapan Kualitas Sumber Daya Manusia Yang Unggul Dan Berdaya Saing	-		1.300.000.000,00	DINAS KESEHATAN
	1.02.02.2.02.0038	Penyediaan dan Pengelolaan Sistem Penanganan Gawat Darurat Terpadu (SPGDT)														
			<i>Jumlah Public Safety Center (PSC 119) Tersedia, Terkelola dan Terintegrasi Dengan Rumah Sakit Dalam Satu Sistem Penanganan Gawat Darurat Terpadu (SPGDT)</i>				1 Unit	22.500.000,00	Kab. Lampung Tengah, Semua Kecamatan, Semua Kel/Desa	DANA TRANSFER UMUM-DANA ALOKASI UMUM	-	Meningkatkan kualitas Sumberdaya Manusia 3. Pemantapan Kualitas Sumber Daya Manusia Yang Unggul Dan Berdaya Saing	-		200.000.000,00	DINAS KESEHATAN
	1.02.02.2.02.0040	Pengelolaan pelayanan kesehatan orang dengan Tuberkulosis														
			<i>Jumlah orang dengan Tuberkulosis yang mendapatkan pelayanan kesehatan sesuai standar</i>				4500 Orang	20.400.000,00	Kab. Lampung Tengah, Semua Kecamatan, Semua Kel/Desa	DANA TRANSFER UMUM-DANA ALOKASI UMUM	-	Meningkatkan kualitas Sumberdaya Manusia 3. Pemantapan Kualitas Sumber Daya Manusia Yang Unggul Dan Berdaya Saing	-		150.000.000,00	DINAS KESEHATAN

NO	KODE	URUSAN / BIDANG URUSAN / PROGRAM / KEGIATAN / SUB KEGIATAN	INDIKATOR PROGRAM / KEGIATAN / SUB KEGIATAN	TARGET AKHIR PERIODE RENSTRA OPD	REALISASI CAPAIAN RENJA OPD TAHUN 2022	PRAKIRAAN CAPAIAN TARGET RENJA OPD TAHUN 2023	CAPAIAN KINERJA DAN KERANGKA PENDANAAN						KELOMPOK SASARAN	PRAKIRAAN MAJU RENCANA TAHUN 2025		PERANGKAT DAERAH PENANGGUNG JAWAB
							TARGET 2024	PAGU INDIKATIF (Rp)	LOKASI	SUMBER DANA	PRIORITAS			TARGET	PAGU INDIKATIF (Rp)	
											NASIONAL	DAERAH				
1	2	3	4	5	6	7	8	9	10	11	12	13	14	15	16	17
	1.02.02.2.02.0041	Pengelolaan pelayanan kesehatan orang dengan HIV (ODHIV)														
			<i>Jumlah orang dengan HIV (ODHIV) yang mendapatkan pelayanan kesehatan sesuai standar</i>				300 Orang	23.400.000,00	Kab. Lampung Tengah, Semua Kecamatan, Semua Kel/Desa	DANA TRANSFER UMUM-DANA ALOKASI UMUM	-	Meningkatkan kualitas Sumberdaya Manusia 3. Pemantapan Kualitas Sumber Daya Manusia Yang Unggul Dan Berdaya Saing	-		100.000.000,00	DINAS KESEHATAN
	1.02.02.2.02.0042	Pengelolaan pelayanan kesehatan Malaria														
			<i>Jumlah orang yang mendapatkan pelayanan kesehatan malaria</i>				0 Orang	7.800.000,00	Kab. Lampung Tengah, Semua Kecamatan, Semua Kel/Desa	DANA TRANSFER UMUM-DANA ALOKASI UMUM	-	Meningkatkan kualitas Sumberdaya Manusia 3. Pemantapan Kualitas Sumber Daya Manusia Yang Unggul Dan Berdaya Saing	-		60.000.000,00	DINAS KESEHATAN
	1.02.02.2.03	Penyelenggaraan Sistem Informasi Kesehatan Secara Terintegrasi	-	-			-	335.000.000,00			-	Meningkatkan kualitas Sumberdaya Manusia 3. Pemantapan Kualitas Sumber Daya Manusia Yang Unggul Dan Berdaya Saing	-	-	150.000.000,00	DINAS KESEHATAN
	1.02.02.2.03.0002	Pengelolaan Sistem Informasi Kesehatan														
			<i>Jumlah Dokumen Hasil Pengelolaan Sistem Informasi Kesehatan</i>				0 Dokumen	335.000.000,00	Kab. Lampung Tengah, Semua Kecamatan, Semua Kel/Desa	DANA TRANSFER UMUM-DANA ALOKASI UMUM	-	Meningkatkan kualitas Sumberdaya Manusia 3. Pemantapan Kualitas Sumber Daya Manusia Yang Unggul Dan Berdaya Saing	-		150.000.000,00	DINAS KESEHATAN

NO	KODE	URUSAN / BIDANG URUSAN / PROGRAM / KEGIATAN / SUB KEGIATAN	INDIKATOR PROGRAM / KEGIATAN / SUB KEGIATAN	TARGET AKHIR PERIODE RENSTRA OPD	REALISASI CAPAIAN RENJA OPD TAHUN 2022	PRAKIRAAN CAPAIAN TARGET RENJA OPD TAHUN 2023	CAPAIAN KINERJA DAN KERANGKA PENDANAAN						KELOMPOK SASARAN	PRAKIRAAN MAJU RENCANA TAHUN 2025		PERANGKAT DAERAH PENANGGUNG JAWAB
							TARGET 2024	PAGU INDIKATIF (Rp)	LOKASI	SUMBER DANA	PRIORITAS			TARGET	PAGU INDIKATIF (Rp)	
											NASIONAL	DAERAH				
1	2	3	4	5	6	7	8	9	10	11	12	13	14	15	16	17
	1.02.02.2.04	Penerbitan Izin Rumah Sakit Kelas C, D dan Fasilitas Pelayanan Kesehatan Tingkat Daerah Kabupaten/Kota	-	-			-	147.000.000,00			-	Meningkatkan kualitas Sumberdaya Manusia 3. Pemantapan Kualitas Sumber Daya Manusia Yang Unggul Dan Berdaya Saing	-	-	1.080.000.000,00	DINAS KESEHATAN
	1.02.02.2.04.0001	Pengendalian dan Pengawasan serta Tindak Lanjut Pengawasan Perizinan Rumah Sakit Kelas C, D dan Fasilitas Pelayanan Kesehatan Lainnya														
			Jumlah Rumah Sakit Kelas C, D dan Fasilitas Pelayanan Kesehatan yang Dikendalikan, Diawasi dan Ditindaklanjuti Perizinannya				10 Unit	22.500.000,00	Kab. Lampung Tengah, Semua Kecamatan, Semua Kel/Desa	DANA TRANSFER UMUM-DANA ALOKASI UMUM	-	Meningkatkan kualitas Sumberdaya Manusia 3. Pemantapan Kualitas Sumber Daya Manusia Yang Unggul Dan Berdaya Saing	-		100.000.000,00	DINAS KESEHATAN
	1.02.02.2.04.0002	Peningkatan Tata Kelola Rumah Sakit dan Fasilitas Pelayanan Kesehatan Tingkat Daerah Kabupaten/Kota														
			Jumlah Rumah Sakit dan Fasilitas Pelayanan Kesehatan Tingkat Daerah Kabupaten/Kota yang Melakukan Peningkatan Tata Kelola Sesuai Standar				39 Unit	24.500.000,00	Kab. Lampung Tengah, Semua Kecamatan, Semua Kel/Desa	DANA TRANSFER UMUM-DANA ALOKASI UMUM	-	Meningkatkan kualitas Sumberdaya Manusia 3. Pemantapan Kualitas Sumber Daya Manusia Yang Unggul Dan Berdaya Saing	-		80.000.000,00	DINAS KESEHATAN
	1.02.02.2.04.0003	Peningkatan Mutu Pelayanan Fasilitas Kesehatan														
			Jumlah Fasilitas Kesehatan yang Dilakukan Pengukuran Indikator Nasional Mutu (INM) Pelayanan kesehatan				39 Unit	100.000.000,00	Kab. Lampung Tengah, Semua Kecamatan, Semua Kel/Desa	DANA TRANSFER UMUM-DANA ALOKASI UMUM	-	Meningkatkan kualitas Sumberdaya Manusia 3. Pemantapan Kualitas Sumber Daya Manusia Yang Unggul Dan Berdaya Saing	-		900.000.000,00	DINAS KESEHATAN

NO	KODE	URUSAN / BIDANG URUSAN / PROGRAM / KEGIATAN / SUB KEGIATAN	INDIKATOR PROGRAM / KEGIATAN / SUB KEGIATAN	TARGET AKHIR PERIODE RENSTRA OPD	REALISASI CAPAIAN RENJA OPD TAHUN 2022	PRAKIRAAN CAPAIAN TARGET RENJA OPD TAHUN 2023	CAPAIAN KINERJA DAN KERANGKA PENDANAAN						KELOMPOK SASARAN	PRAKIRAAN MAJU RENCANA TAHUN 2025		PERANGKAT DAERAH PENANGGUNG JAWAB
							TARGET 2024	PAGU INDIKATIF (Rp)	LOKASI	SUMBER DANA	PRIORITAS			TARGET	PAGU INDIKATIF (Rp)	
											NASIONAL	DAERAH				
1	2	3	4	5	6	7	8	9	10	11	12	13	14	15	16	17
3.	1.02.03	PROGRAM PENINGKATAN KAPASITAS SUMBER DAYA MANUSIA KESEHATAN	-	-			-	266.488.000,00						-	3.515.000.000,00	
	1.02.03.2.01	Pemberian Izin Praktik Tenaga Kesehatan di Wilayah Kabupaten/Kota	-	-			-	62.800.000,00			-	Meningkatk an kualitas Sumberday a Manusia 3. Pemanta pan Kualitas Sumber Daya Manusia Yang Unggul Dan Berdaya Saing	-	-	115.000.000,00	DINAS KESEHATAN
	1.02.03.2.01.0001	Pengendalian Perizinan Praktik Tenaga Kesehatan														
			<i>Jumlah Dokumen Hasil Pengendalian Perizinan Praktik Tenaga Kesehatan</i>				0 Dokumen	31.400.000,00	Kab. Lampung Tengah, Semua Kecamatan, Semua Kel/Desa	DANA TRANSFER UMUM-DANA ALOKASI UMUM	-	Meningkatk an kualitas Sumberday a Manusia 3. Pemanta pan Kualitas Sumber Daya Manusia Yang Unggul Dan Berdaya Saing	-		80.000.000,00	DINAS KESEHATAN
	1.02.03.2.01.0002	Pembinaan dan Pengawasan Tenaga Kesehatan serta Tindak Lanjut Perizinan Praktik Tenaga Kesehatan														
			<i>Jumlah Dokumen Hasil Pembinaan dan Pengawasan Tenaga Kesehatan serta Tindak Lanjut Perizinan Praktik Tenaga Kesehatan</i>				0 Dokumen	31.400.000,00	Kab. Lampung Tengah, Semua Kecamatan, Semua Kel/Desa	DANA TRANSFER UMUM-DANA ALOKASI UMUM	-	Meningkatk an kualitas Sumberday a Manusia 3. Pemanta pan Kualitas Sumber Daya Manusia Yang Unggul Dan Berdaya Saing	-		35.000.000,00	DINAS KESEHATAN

NO	KODE	URUSAN / BIDANG URUSAN / PROGRAM / KEGIATAN / SUB KEGIATAN	INDIKATOR PROGRAM / KEGIATAN / SUB KEGIATAN	TARGET AKHIR PERIODE RENSTRA OPD	REALISASI CAPAIAN RENJA OPD TAHUN 2022	PRAKIRAAN CAPAIAN TARGET RENJA OPD TAHUN 2023	CAPAIAN KINERJA DAN KERANGKA PENDANAAN						KELOMPOK SASARAN	PRAKIRAAN MAJU RENCANA TAHUN 2025		PERANGKAT DAERAH PENANGGUNG JAWAB
							TARGET 2024	PAGU INDIKATIF (Rp)	LOKASI	SUMBER DANA	PRIORITAS			TARGET	PAGU INDIKATIF (Rp)	
											NASIONAL	DAERAH				
1	2	3	4	5	6	7	8	9	10	11	12	13	14	15	16	17
	1.02.03.2.02	Perencanaan Kebutuhan dan Pendayagunaan Sumber Daya Manusia Kesehatan untuk UKP dan UKM di Wilayah Kabupaten/Kota	-	-			-	7.000.000,00			-	Meningkatkan kualitas Sumberdaya Manusia 3. Pemantapan Kualitas Sumber Daya Manusia Yang Unggul Dan Berdaya Saing	-	-	0,00	DINAS KESEHATAN
	1.02.03.2.02.0003	Pembinaan dan Pengawasan Sumber Daya Manusia Kesehatan														
			<i>Jumlah Dokumen Hasil Pembinaan dan Pengawasan Sumber Daya Manusia Kesehatan</i>				0 Dokumen	7.000.000,00	Kab. Lampung Tengah, Semua Kecamatan, Semua Kel/Desa	DANA TRANSFER UMUM-DANA ALOKASI UMUM	-	Meningkatkan kualitas Sumberdaya Manusia 3. Pemantapan Kualitas Sumber Daya Manusia Yang Unggul Dan Berdaya Saing	-		0,00	DINAS KESEHATAN
	1.02.03.2.03	Pengembangan Mutu dan Peningkatan Kompetensi Teknis Sumber Daya Manusia Kesehatan Tingkat Daerah Kabupaten/Kota	-	-			-	196.688.000,00			-	Meningkatkan kualitas Sumberdaya Manusia 3. Pemantapan Kualitas Sumber Daya Manusia Yang Unggul Dan Berdaya Saing	-	-	3.400.000.000,00	DINAS KESEHATAN
	1.02.03.2.03.0001	Pengembangan Mutu dan Peningkatan Kompetensi Teknis Sumber Daya Manusia Kesehatan Tingkat Daerah Kabupaten/Kota														
			<i>Jumlah Sumber Daya Manusia Kesehatan Tingkat Daerah Kabupaten/Kota yang Ditingkatkan Mutu dan Kompetensinya</i>				300 Orang	196.688.000,00	Kab. Lampung Tengah, Semua Kecamatan, Semua Kel/Desa	DANA TRANSFER UMUM-DANA ALOKASI UMUM	-	Meningkatkan kualitas Sumberdaya Manusia 3. Pemantapan Kualitas Sumber Daya Manusia Yang Unggul Dan Berdaya Saing	-		3.400.000.000,00	DINAS KESEHATAN

NO	KODE	URUSAN / BIDANG URUSAN / PROGRAM / KEGIATAN / SUB KEGIATAN	INDIKATOR PROGRAM / KEGIATAN / SUB KEGIATAN	TARGET AKHIR PERIODE RENSTRA OPD	REALISASI CAPAIAN RENJA OPD TAHUN 2022	PRAKIRAAN CAPAIAN TARGET RENJA OPD TAHUN 2023	CAPAIAN KINERJA DAN KERANGKA PENDANAAN					KELOMPOK SASARAN	PRAKIRAAN MAJU RENCANA TAHUN 2025		PERANGKAT DAERAH PENANGGUNG JAWAB	
							TARGET 2024	PAGU INDIKATIF (Rp)	LOKASI	SUMBER DANA	PRIORITAS		TARGET	PAGU INDIKATIF (Rp)		
											NASIONAL					DAERAH
1	2	3	4	5	6	7	8	9	10	11	12	13	14	15	16	17
4.	1.02.04	PROGRAM SEDIAAN FARMASI, ALAT KESEHATAN DAN MAKANAN MINUMAN	-	-			-	437.192.000,00						-	650.000.000,00	
	1.02.04.2.01	Pemberian Izin Apotek, Toko Obat, Toko Alat Kesehatan dan Optikal, Usaha Mikro Obat Tradisional (UMOT)	-	-			-	68.350.000,00			-	Meningkatkan kualitas Sumberdaya Manusia 3. Pemantapan Kualitas Sumber Daya Manusia Yang Unggul Dan Berdaya Saing	-	-	100.000.000,00	DINAS KESEHATAN
	1.02.04.2.01.0001	Pengendalian dan Pengawasan serta Tindak Lanjut Pengawasan Perizinan Apotek, Toko Obat, Toko Alat Kesehatan, dan Optikal, Usaha Mikro Obat Tradisional (UMOT)														
			<i>Jumlah Dokumen Hasil Pengendalian dan Pengawasan serta Tindak Lanjut Pengawasan Perizinan Apotek, Toko Obat, Toko Alat Kesehatan, dan Optikal, Usaha Mikro Obat Tradisional (UMOT)</i>				0 Dokumen	68.350.000,00	Kab. Lampung Tengah, Semua Kecamatan, Semua Kel/Desa	DANA TRANSFER UMUM-DANA ALOKASI UMUM	-	Meningkatkan kualitas Sumberdaya Manusia 3. Pemantapan Kualitas Sumber Daya Manusia Yang Unggul Dan Berdaya Saing	-	-	100.000.000,00	DINAS KESEHATAN
	1.02.04.2.03	Penerbitan Sertifikat Produksi Pangan Industri Rumah Tangga dan Nomor P-IRT sebagai Izin Produksi, untuk Produk Makanan Minuman Tertentu yang Dapat Diproduksi oleh Industri Rumah Tangga	-	-			-	342.842.000,00			-	Meningkatkan kualitas Sumberdaya Manusia 3. Pemantapan Kualitas Sumber Daya Manusia Yang Unggul Dan Berdaya Saing	-	-	500.000.000,00	DINAS KESEHATAN
	1.02.04.2.03.0001	Pengendalian dan Pengawasan serta Tindak Lanjut Pengawasan Sertifikat Produksi Pangan Industri Rumah Tangga dan Nomor P-IRT sebagai Izin Produksi, untuk Produk Makanan Minuman Tertentu yang Dapat Diproduksi oleh Industri Rumah Tangga														

NO	KODE	URUSAN / BIDANG URUSAN / PROGRAM / KEGIATAN / SUB KEGIATAN	INDIKATOR PROGRAM / KEGIATAN / SUB KEGIATAN	TARGET AKHIR PERIODE RENSTRA OPD	REALISASI CAPAIAN RENJA OPD TAHUN 2022	PRAKIRAAN CAPAIAN TARGET RENJA OPD TAHUN 2023	CAPAIAN KINERJA DAN KERANGKA PENDANAAN						KELOMPOK SASARAN	PRAKIRAAN MAJU RENCANA TAHUN 2025		PERANGKAT DAERAH PENANGGUNG JAWAB
							TARGET 2024	PAGU INDIKATIF (Rp)	LOKASI	SUMBER DANA	PRIORITAS			TARGET	PAGU INDIKATIF (Rp)	
											NASIONAL	DAERAH				
1	2	3	4	5	6	7	8	9	10	11	12	13	14	15	16	17
			<i>Jumlah Dokumen Hasil Pengendalian dan Pengawasan serta Tindak Lanjut Pengawasan Sertifikat Produksi Pangan Industri Rumah Tangga dan Nomor P-IRT sebagai Izin Produksi, untuk Produk Makanan Minuman Tertentu yang Dapat Diproduksi oleh Industri Rumah Tangga</i>				0 Dokumen	342.842.000,00	Kab. Lampung Tengah, Semua Kecamatan, Semua Kel/Desa	DANA TRANSFER KHUSUS-DANA ALOKASI NON FISIK	-	Meningkatkan kualitas Sumberdaya Manusia 3. Pemantapan Kualitas Sumber Daya Manusia Yang Unggul Dan Berdaya Saing	-		500.000.000,00	DINAS KESEHATAN
	1.02.04.2.04	Penerbitan Sertifikat Laik Higiene Sanitasi Tempat Pengelolaan Makanan (TPM) antara lain Jasa Boga, Rumah Makan/Restoran dan Depot Air Minum (DAM)	-	-			-	26.000.000,00			-	Meningkatkan kualitas Sumberdaya Manusia 3. Pemantapan Kualitas Sumber Daya Manusia Yang Unggul Dan Berdaya Saing	-	-	50.000.000,00	DINAS KESEHATAN
	1.02.04.2.04.0001	Pengendalian dan Pengawasan serta Tindak Lanjut Pengawasan Penerbitan Sertifikat Laik Higiene Sanitasi Tempat Pengelolaan Makanan (TPM) antara lain Jasa Boga, Rumah Makan/Restoran dan Depot Air Minum (DAM)														
			<i>Jumlah Dokumen Hasil Pengendalian dan Pengawasan serta Tindak Lanjut Pengawasan Penerbitan Sertifikat Laik Higiene Sanitasi Tempat Pengelolaan Makanan (TPM) antara lain Jasa Boga, Rumah Makan/Restoran dan Depot Air Minum (DAM)</i>				1 Dokumen	26.000.000,00	Kab. Lampung Tengah, Semua Kecamatan, Semua Kel/Desa	DANA TRANSFER UMUM-DANA ALOKASI UMUM	-	Meningkatkan kualitas Sumberdaya Manusia 3. Pemantapan Kualitas Sumber Daya Manusia Yang Unggul Dan Berdaya Saing	-		50.000.000,00	DINAS KESEHATAN
5.	1.02.05	<b>PROGRAM PEMBERDAYAAN MASYARAKAT BIDANG KESEHATAN</b>	-	-			-	274.335.000,00						-	680.000.000,00	
	1.02.05.2.01	Advokasi, Pemberdayaan, Kemitraan, Peningkatan Peran serta Masyarakat dan Lintas Sektor Tingkat Daerah Kabupaten/Kota	-	-			-	115.460.000,00			-	Meningkatkan kualitas Sumberdaya Manusia 3. Pemantapan Kualitas Sumber Daya Manusia Yang Unggul Dan Berdaya Saing	-	-	200.000.000,00	DINAS KESEHATAN



NO	KODE	URUSAN / BIDANG URUSAN / PROGRAM / KEGIATAN / SUB KEGIATAN	INDIKATOR PROGRAM / KEGIATAN / SUB KEGIATAN	TARGET AKHIR PERIODE RENSTRA OPD	REALISASI CAPAIAN RENJA OPD TAHUN 2022	PRAKIRAAN CAPAIAN TARGET RENJA OPD TAHUN 2023	CAPAIAN KINERJA DAN KERANGKA PENDANAAN						KELOMPOK SASARAN	PRAKIRAAN MAJU RENCANA TAHUN 2025		PERANGKAT DAERAH PENANGGUNG JAWAB
							TARGET 2024	PAGU INDIKATIF (Rp)	LOKASI	SUMBER DANA	PRIORITAS			TARGET	PAGU INDIKATIF (Rp)	
											NASIONAL	DAERAH				
1	2	3	4	5	6	7	8	9	10	11	12	13	14	15	16	17
	1.02.05.2.01.0001	Peningkatan Upaya Promosi Kesehatan, Advokasi, Kemitraan dan Pemberdayaan Masyarakat														
			<i>Jumlah Dokumen Promosi Kesehatan, Advokasi, Kemitraan dan Pemberdayaan Masyarakat</i>				1 Dokumen	115.460.000,00	Kab. Lampung Tengah, Semua Kecamatan, Semua Kel/Desa	DANA TRANSFER KHUSUS-DANA ALOKASI KHUSUS NON FISIK	-	Meningkatkan kualitas Sumberdaya Manusia 3. Pemantapan Kualitas Sumber Daya Manusia Yang Unggul Dan Berdaya Saing	-		200.000.000,00	DINAS KESEHATAN
	1.02.05.2.02	Pelaksanaan Sehat dalam rangka Promotif Preventif Tingkat Daerah Kabupaten/Kota	-	-			-	123.875.000,00			-	Meningkatkan kualitas Sumberdaya Manusia 3. Pemantapan Kualitas Sumber Daya Manusia Yang Unggul Dan Berdaya Saing	-	-	280.000.000,00	DINAS KESEHATAN
	1.02.05.2.02.0001	Penyelenggaraan Promosi Kesehatan dan Gerakan Hidup Bersih dan Sehat														
			<i>Jumlah Dokumen Hasil Penyelenggaraan Promosi Kesehatan dan Gerakan Hidup Bersih dan Sehat</i>				1 Dokumen	123.875.000,00	Kab. Lampung Tengah, Semua Kecamatan, Semua Kel/Desa	DANA TRANSFER KHUSUS-DANA ALOKASI KHUSUS NON FISIK	-	Meningkatkan kualitas Sumberdaya Manusia 3. Pemantapan Kualitas Sumber Daya Manusia Yang Unggul Dan Berdaya Saing	-		280.000.000,00	DINAS KESEHATAN
	1.02.05.2.03	Pengembangan dan Pelaksanaan Upaya Kesehatan Bersumber Daya Masyarakat (UKBM) Tingkat Daerah Kabupaten/Kota	-	-			-	35.000.000,00			-	Meningkatkan kualitas Sumberdaya Manusia 3. Pemantapan Kualitas Sumber Daya Manusia Yang Unggul Dan Berdaya Saing	-	-	200.000.000,00	DINAS KESEHATAN
	1.02.05.2.03.0001	Bimbingan Teknis dan Supervisi Pengembangan dan Pelaksanaan Upaya Kesehatan Bersumber Daya Masyarakat (UKBM)														

NO	KODE	URUSAN / BIDANG URUSAN / PROGRAM / KEGIATAN / SUB KEGIATAN	INDIKATOR PROGRAM / KEGIATAN / SUB KEGIATAN	TARGET AKHIR PERIODE RENSTRA OPD	REALISASI CAPAIAN RENJA OPD TAHUN 2022	PRAKIRAAN CAPAIAN TARGET RENJA OPD TAHUN 2023	CAPAIAN KINERJA DAN KERANGKA PENDANAAN						KELOMPOK SASARAN	PRAKIRAAN MAJU RENCANA TAHUN 2025		PERANGKAT DAERAH PENANGGUNG JAWAB	
							TARGET 2024	PAGU INDIKATIF (Rp)	LOKASI	SUMBER DANA	PRIORITAS			TARGET	PAGU INDIKATIF (Rp)		
											NASIONAL	DAERAH					
1	2	3	4	5	6	7	8	9	10	11	12	13	14	15	16	17	
			<i>Jumlah Dokumen Hasil Bimbingan Teknis dan Supervisi Upaya Kesehatan Bersumber Daya Masyarakat (UKBM)</i>				0 Dokumen	35.000.000,00	Kab. Lampung Tengah, Semua Kecamatan, Semua Kel/Desa	DANA TRANSFER KHUSUS-DANA ALOKASI KHUSUS NON FISIK	-	Meningkatkan kualitas Sumberdaya Manusia 3. Pemantauan Kualitas Sumber Daya Manusia Yang Unggul Dan Berdaya Saing	-		200.000.000,00	DINAS KESEHATAN	
		<b>RSUD DEMANG SEPULAU RAYA</b>						<b>5.604.000.000,00</b>							<b>5.604.000.000,00</b>		
	<b>1</b>	<b>URUSAN PEMERINTAHAN WAJIB YANG BERKAITAN DENGAN PELAYANAN DASAR</b>						<b>5.604.000.000,00</b>							<b>5.604.000.000,00</b>		
	<b>1.02</b>	<b>URUSAN PEMERINTAHAN BIDANG KESEHATAN</b>						<b>5.604.000.000,00</b>							<b>5.604.000.000,00</b>		
1.	<b>1.02.01</b>	<b>PROGRAM PENUNJANG URUSAN PEMERINTAHAN DAERAH KABUPATEN/KOTA</b>	-	-			-	<b>5.604.000.000,00</b>						-	<b>5.604.000.000,00</b>		
	1.02.01.2.02	Administrasi Keuangan Perangkat Daerah	-	-			-	4.524.000.000,00				Meningkatkan Sumber Daya Manusia Yang Berkualitas Dan Berdaya Saing	Reformasi Birokrasi 4. Peningkatan Kualitas Pelayanan Publik Dan Tata Kelola Pemerintahan	Seluruh Pegawai Tidak Tetap BLUD RSUD Demang Sepulau Raya	-	4.524.000.000,00	RSUD DEMANG SEPULAU RAYA
	1.02.01.2.02.0002	Penyediaan Administrasi Pelaksanaan Tugas ASN															
			<i>Jumlah Dokumen Hasil Penyediaan Administrasi Pelaksanaan Tugas ASN</i>				12 Dokumen	4.524.000.000,00	Kab. Lampung Tengah, Gunung Sugih, Terbanggi Agung	DANA TRANSFER UMUM-DANA ALOKASI UMUM	Meningkatkan Sumber Daya Manusia Yang Berkualitas Dan Berdaya Saing	Reformasi Birokrasi 4. Peningkatan Kualitas Pelayanan Publik Dan Tata Kelola Pemerintahan	Seluruh Pegawai Tidak Tetap BLUD RSUD Demang Sepulau Raya		4.524.000.000,00	RSUD DEMANG SEPULAU RAYA	
	1.02.01.2.08	Penyediaan Jasa Penunjang Urusan Pemerintahan Daerah	-	-			-	1.080.000.000,00				Meningkatkan Sumber Daya Manusia Yang Berkualitas Dan Berdaya Saing	Reformasi Birokrasi 4. Peningkatan Kualitas Pelayanan Publik Dan Tata Kelola Pemerintahan	Seluruh Perangkat Listrik RSUD Demang Sepulau Raya	-	1.080.000.000,00	RSUD DEMANG SEPULAU RAYA
	1.02.01.2.08.0002	Penyediaan Jasa Komunikasi, Sumber Daya Air dan Listrik															

NO	KODE	URUSAN / BIDANG URUSAN / PROGRAM / KEGIATAN / SUB KEGIATAN	INDIKATOR PROGRAM / KEGIATAN / SUB KEGIATAN	TARGET AKHIR PERIODE RENSTRA OPD	REALISASI CAPAIAN RENJA OPD TAHUN 2022	PRAKIRAAN CAPAIAN TARGET RENJA OPD TAHUN 2023	CAPAIAN KINERJA DAN KERANGKA PENDANAAN						KELOMPOK SASARAN	PRAKIRAAN MAJU RENCANA TAHUN 2025		PERANGKAT DAERAH PENANGGUNG JAWAB
							TARGET 2024	PAGU INDIKATIF (Rp)	LOKASI	SUMBER DANA	PRIORITAS			TARGET	PAGU INDIKATIF (Rp)	
											NASIONAL	DAERAH				
1	2	3	4	5	6	7	8	9	10	11	12	13	14	15	16	17
			<i>Jumlah Laporan Penyediaan Jasa Komunikasi, Sumber Daya Air dan Listrik yang Disediakan</i>				12 Laporan	1.080.000.000,00	Kab. Lampung Tengah, Gunung Sugih, Terbanggi Agung	DANA TRANSFER UMUM-DANA ALOKASI UMUM	Meningkatkan Sumber Daya Manusia Yang Berkualitas Dan Berdaya Saing	Reformasi Birokrasi 4. Peningkatan Kualitas Pelayanan Publik Dan Tata Kelola Pemerintahan	Seluruh Perangkat Listrik RSUD Demang Sepulau Raya		1.080.000.000,00	RSUD DEMANG SEPULAU RAYA
<b>RSUD DEMANG SEPULAU RAYA (PPK-BLUD)</b>								<b>43.302.042.799,00</b>							<b>43.302.042.799,00</b>	
	<b>1</b>	<b>URUSAN PEMERINTAHAN WAJIB YANG BERKAITAN DENGAN PELAYANAN DASAR</b>						<b>43.302.042.799,00</b>							<b>43.302.042.799,00</b>	
	<b>1.02</b>	<b>URUSAN PEMERINTAHAN BIDANG KESEHATAN</b>						<b>43.302.042.799,00</b>							<b>43.302.042.799,00</b>	
1.	<b>1.02.01</b>	<b>PROGRAM PENUNJANG URUSAN PEMERINTAHAN DAERAH KABUPATEN/KOTA</b>	-	-			-	<b>43.302.042.799,00</b>						-	<b>43.302.042.799,00</b>	
	1.02.01.2.10	Peningkatan Pelayanan BLUD	-	-			-	43.302.042.799,00			Meningkatkan Sumber Daya Manusia Yang Berkualitas Dan Berdaya Saing	Reformasi Birokrasi 4. Peningkatan Kualitas Pelayanan Publik Dan Tata Kelola Pemerintahan	Kepuasan Pasien dan Kelengkapan Administrasi, sarana dan perasarana RSUD Demang Sepulau Raya	-	43.302.042.799,00	RSUD DEMANG SEPULAU RAYA (PPK-BLUD)
	1.02.01.2.10.0001	Pelayanan dan Penunjang Pelayanan BLUD														
			<i>Jumlah BLUD yang Menyediakan Pelayanan dan Penunjang Pelayanan</i>				1 Unit Kerja	43.302.042.799,00	Kab. Lampung Tengah, Gunung Sugih, Terbanggi Agung	PENDAPATAN DARI BLUD	Meningkatkan Sumber Daya Manusia Yang Berkualitas Dan Berdaya Saing	Reformasi Birokrasi 4. Peningkatan Kualitas Pelayanan Publik Dan Tata Kelola Pemerintahan	Kepuasan Pasien dan Kelengkapan Administrasi, sarana dan perasarana RSUD Demang Sepulau Raya		43.302.042.799,00	RSUD DEMANG SEPULAU RAYA (PPK-BLUD)
<b>PUSKESMAS SEGALA MIDER</b>								<b>1.301.748.458,00</b>							<b>1.404.350.000,00</b>	
	<b>1</b>	<b>URUSAN PEMERINTAHAN WAJIB YANG BERKAITAN DENGAN PELAYANAN DASAR</b>						<b>1.301.748.458,00</b>							<b>1.404.350.000,00</b>	
	<b>1.02</b>	<b>URUSAN PEMERINTAHAN BIDANG KESEHATAN</b>						<b>1.301.748.458,00</b>							<b>1.404.350.000,00</b>	
1.	<b>1.02.01</b>	<b>PROGRAM PENUNJANG URUSAN PEMERINTAHAN DAERAH KABUPATEN/KOTA</b>	<i>Instansi yang menyediakan Penunjang Urusan Pemerintah</i>	-			1 unit kerja	<b>30.000.000,00</b>						-	<b>0,00</b>	

NO	KODE	URUSAN / BIDANG URUSAN / PROGRAM / KEGIATAN / SUB KEGIATAN	INDIKATOR PROGRAM / KEGIATAN / SUB KEGIATAN	TARGET AKHIR PERIODE RENSTRA OPD	REALISASI CAPAIAN RENJA OPD TAHUN 2022	PRAKIRAAN CAPAIAN TARGET RENJA OPD TAHUN 2023	CAPAIAN KINERJA DAN KERANGKA PENDANAAN						KELOMPOK SASARAN	PRAKIRAAN MAJU RENCANA TAHUN 2025		PERANGKAT DAERAH PENANGGUNG JAWAB
							TARGET 2024	PAGU INDIKATIF (Rp)	LOKASI	SUMBER DANA	PRIORITAS			TARGET	PAGU INDIKATIF (Rp)	
											NASIONAL	DAERAH				
1	2	3	4	5	6	7	8	9	10	11	12	13	14	15	16	17
	1.02.01.2.10	Peningkatan Pelayanan BLUD	<i>BLUD yang Menyediakan Pelayanan dan Penunjang Pelayanan</i>	-			1 Unit Kerja	30.000.000,00			Meningkatkan Sumber Daya Manusia Yang Berkualitas Dan Berdaya Saing	Meningkatkan kualitas Sumberdaya Manusia 3. Pemantapan Kualitas Sumber Daya Manusia Yang Unggul Dan Berdaya Saing	Puskesmas Segala Mider	-	0,00	PUSKESMAS SEGALA MIDER
	1.02.01.2.10.0001	Pelayanan dan Penunjang Pelayanan BLUD														
			<i>Jumlah BLUD yang Menyediakan Pelayanan dan Penunjang Pelayanan</i>				1 Unit Kerja	30.000.000,00	Kab. Lampung Tengah, Pubian, Semua Kel/Desa	DANA TRANSFER UMUM-DANA ALOKASI UMUM	Meningkatkan Sumber Daya Manusia Yang Berkualitas Dan Berdaya Saing	Meningkatkan kualitas Sumberdaya Manusia 3. Pemantapan Kualitas Sumber Daya Manusia Yang Unggul Dan Berdaya Saing	Puskesmas Segala Mider		0,00	PUSKESMAS SEGALA MIDER
2.	1.02.02	<b>PROGRAM PEMENUHAN UPAYA KESEHATAN PERORANGAN DAN UPAYA KESEHATAN MASYARAKAT</b>	<b><i>Rasio daya tampung Fasilitas Kesehatan terhadap Jumlah Penduduk</i></b>	-			<b>1 : 20000 Rasio</b>	<b>1.271.748.458,00</b>						-	<b>1.404.350.000,00</b>	
	1.02.02.2.01	Penyediaan Fasilitas Pelayanan Kesehatan untuk UKM dan UKP Kewenangan Daerah Kabupaten/Kota	<i>Fasilitas Jumlah Pelayanan Kesehatan untuk Upaya Kesehatan Perorangan dan Upaya Kesehatan Masyarakat (Unit)</i>	-			1 Fasilitas	3.652.989,00			-	Meningkatkan kualitas Sumberdaya Manusia 3. Pemantapan Kualitas Sumber Daya Manusia Yang Unggul Dan Berdaya Saing	Masyarakat Kecamatan Pubian	-	4.200.000,00	PUSKESMAS SEGALA MIDER
	1.02.02.2.01.0020	Pemeliharaan Rutin dan Berkala Alat Kesehatan/Alat Penunjang Medik Fasilitas Pelayanan Kesehatan														

NO	KODE	URUSAN / BIDANG URUSAN / PROGRAM / KEGIATAN / SUB KEGIATAN	INDIKATOR PROGRAM / KEGIATAN / SUB KEGIATAN	TARGET AKHIR PERIODE RENSTRA OPD	REALISASI CAPAIAN RENJA OPD TAHUN 2022	PRAKIRAAN CAPAIAN TARGET RENJA OPD TAHUN 2023	CAPAIAN KINERJA DAN KERANGKA PENDANAAN						KELOMPOK SASARAN	PRAKIRAAN MAJU RENCANA TAHUN 2025		PERANGKAT DAERAH PENANGGUNG JAWAB
							TARGET 2024	PAGU INDIKATIF (Rp)	LOKASI	SUMBER DANA	PRIORITAS			TARGET	PAGU INDIKATIF (Rp)	
											NASIONAL	DAERAH				
1	2	3	4	5	6	7	8	9	10	11	12	13	14	15	16	17
			<i>Jumlah Alat Kesehatan/Alat Penunjang Medik Fasilitas Layanan Kesehatan yang Terpelihara Sesuai Standar</i>				6 Unit	3.652.989,00	Kab. Lampung Tengah, Pubian, Semua Kel/Desa	DANA TRANSFER KHUSUS-DANA ALOKASI KHUSUS NON FISIK	-	Meningkatkan kualitas Sumberdaya Manusia 3. Pemantapan Kualitas Sumber Daya Manusia Yang Unggul Dan Berdaya Saing	Masyarakat Kecamatan Pubian		4.200.000,00	PUSKESMAS SEGALA MIDER
	1.02.02.2.02	Penyediaan Layanan Kesehatan untuk UKM dan UKP Rujukan Tingkat Daerah Kabupaten/Kota	<i>Jumlah Fasilitas Pelayanan Kesehatan untuk Upaya Kesehatan Perorangan dan Upaya Kesehatan Masyarakat (Unit Kerja) Jumlah Upaya pelayanan kesehatan terhadap masyarakat sesuai standar (Layanan)</i>	-			1 unit kerja 2 layanan	1.268.095.469,00			Meningkatkan Sumber Daya Manusia Yang Berkualitas Dan Berdaya Saing	Meningkatkan kualitas Sumberdaya Manusia 3. Pemantapan Kualitas Sumber Daya Manusia Yang Unggul Dan Berdaya Saing	Masyarakat Kecamatan Pubian	-	1.400.150.000,00	PUSKESMAS SEGALA MIDER
	1.02.02.2.02.0001	Pengelolaan Pelayanan Kesehatan Ibu Hamil														
			<i>Jumlah Ibu Hamil yang Mendapatkan Pelayanan Kesehatan Sesuai Standar</i>				435 Orang	22.950.000,00	Kab. Lampung Tengah, Semua Kecamatan, Semua Kel/Desa	DANA TRANSFER KHUSUS-DANA ALOKASI KHUSUS NON FISIK	Meningkatkan Sumber Daya Manusia Yang Berkualitas Dan Berdaya Saing	Meningkatkan kualitas Sumberdaya Manusia 3. Pemantapan Kualitas Sumber Daya Manusia Yang Unggul Dan Berdaya Saing	Masyarakat Kecamatan Pubian		25.000.000,00	PUSKESMAS SEGALA MIDER
	1.02.02.2.02.0002	Pengelolaan Pelayanan Kesehatan Ibu Bersalin														
			<i>Jumlah Ibu Bersalin yang Mendapatkan Pelayanan Kesehatan Sesuai Standar</i>				420 Orang	1.500.000,00	Kab. Lampung Tengah, Pubian, Semua Kel/Desa	DANA TRANSFER KHUSUS-DANA ALOKASI KHUSUS NON FISIK	Meningkatkan Sumber Daya Manusia Yang Berkualitas Dan Berdaya Saing	Meningkatkan kualitas Sumberdaya Manusia 3. Pemantapan Kualitas Sumber Daya Manusia Yang Unggul Dan Berdaya Saing	Masyarakat Kecamatan Pubian		2.000.000,00	PUSKESMAS SEGALA MIDER
	1.02.02.2.02.0003	Pengelolaan Pelayanan Kesehatan Bayi Baru Lahir														

NO	KODE	URUSAN / BIDANG URUSAN / PROGRAM / KEGIATAN / SUB KEGIATAN	INDIKATOR PROGRAM / KEGIATAN / SUB KEGIATAN	TARGET AKHIR PERIODE RENSTRA OPD	REALISASI CAPAIAN RENJA OPD TAHUN 2022	PRAKIRAAN CAPAIAN TARGET RENJA OPD TAHUN 2023	CAPAIAN KINERJA DAN KERANGKA PENDANAAN						KELOMPOK SASARAN	PRAKIRAAN MAJU RENCANA TAHUN 2025		PERANGKAT DAERAH PENANGGUNG JAWAB
							TARGET 2024	PAGU INDIKATIF (Rp)	LOKASI	SUMBER DANA	PRIORITAS			TARGET	PAGU INDIKATIF (Rp)	
											NASIONAL	DAERAH				
1	2	3	4	5	6	7	8	9	10	11	12	13	14	15	16	17
			Jumlah Bayi Baru Lahir yang Mendapatkan Pelayanan Kesehatan Sesuai Standar				397 Orang	800.000,00	Kab. Lampung Tengah, Pubian, Semua Kel/Desa	DANA TRANSFER KHUSUS-DANA ALOKASI KHUSUS NON FISIK	Meningkatkan Sumber Daya Manusia Yang Berkualitas Dan Berdaya Saing	Meningkatkan kualitas Sumberdaya Manusia 3. Pemantapan Kualitas Sumber Daya Manusia Yang Unggul Dan Berdaya Saing	Masyarakat Kecamatan Pubian		1.000.000,00	PUSKESMAS SEGALA MIDER
	1.02.02.2.02.0004	Pengelolaan Pelayanan Kesehatan Balita														
			Jumlah Balita yang Mendapatkan Pelayanan Kesehatan Sesuai Standar				1910 Orang	17.500.000,00	Kab. Lampung Tengah, Pubian, Semua Kel/Desa	DANA TRANSFER KHUSUS-DANA ALOKASI KHUSUS NON FISIK	Meningkatkan Sumber Daya Manusia Yang Berkualitas Dan Berdaya Saing	Meningkatkan kualitas Sumberdaya Manusia 3. Pemantapan Kualitas Sumber Daya Manusia Yang Unggul Dan Berdaya Saing	Masyarakat Kecamatan Pubian		20.000.000,00	PUSKESMAS SEGALA MIDER
	1.02.02.2.02.0005	Pengelolaan Pelayanan Kesehatan pada Usia Pendidikan Dasar														
			Jumlah Anak Usia Pendidikan Dasar yang Mendapatkan Pelayanan Kesehatan Sesuai Standar				3620 Orang	10.150.000,00	Kab. Lampung Tengah, Pubian, Semua Kel/Desa	DANA TRANSFER KHUSUS-DANA ALOKASI KHUSUS NON FISIK	Meningkatkan Sumber Daya Manusia Yang Berkualitas Dan Berdaya Saing	Meningkatkan kualitas Sumberdaya Manusia 3. Pemantapan Kualitas Sumber Daya Manusia Yang Unggul Dan Berdaya Saing	Masyarakat Kecamatan Pubian		11.000.000,00	PUSKESMAS SEGALA MIDER
	1.02.02.2.02.0006	Pengelolaan Pelayanan Kesehatan pada Usia Produktif														
			Jumlah Penduduk Usia Produktif yang Mendapatkan Pelayanan Kesehatan Sesuai Standar				17200 Orang	1.700.000,00	Kab. Lampung Tengah, Pubian, Semua Kel/Desa	DANA TRANSFER KHUSUS-DANA ALOKASI KHUSUS NON FISIK	Meningkatkan Sumber Daya Manusia Yang Berkualitas Dan Berdaya Saing	Meningkatkan kualitas Sumberdaya Manusia 3. Pemantapan Kualitas Sumber Daya Manusia Yang Unggul Dan Berdaya Saing	Masyarakat Kecamatan Pubian		3.000.000,00	PUSKESMAS SEGALA MIDER

NO	KODE	URUSAN / BIDANG URUSAN / PROGRAM / KEGIATAN / SUB KEGIATAN	INDIKATOR PROGRAM / KEGIATAN / SUB KEGIATAN	TARGET AKHIR PERIODE RENSTRA OPD	REALISASI CAPAIAN RENJA OPD TAHUN 2022	PRAKIRAAN CAPAIAN TARGET RENJA OPD TAHUN 2023	CAPAIAN KINERJA DAN KERANGKA PENDANAAN						KELOMPOK SASARAN	PRAKIRAAN MAJU RENCANA TAHUN 2025		PERANGKAT DAERAH PENANGGUNG JAWAB
							TARGET 2024	PAGU INDIKATIF (Rp)	LOKASI	SUMBER DANA	PRIORITAS			TARGET	PAGU INDIKATIF (Rp)	
											NASIONAL	DAERAH				
1	2	3	4	5	6	7	8	9	10	11	12	13	14	15	16	17
	1.02.02.2.02.0007	Pengelolaan Pelayanan Kesehatan pada Usia Lanjut														
			<i>Jumlah Penduduk Usia Lanjut yang Mendapatkan Pelayanan Kesehatan Sesuai Standar</i>				3160 Orang	34.000.000,00	Kab. Lampung Tengah, Pubian, Semua Kel/Desa	DANA TRANSFER KHUSUS-DANA ALOKASI KHUSUS NON FISIK	Meningkatkan Sumber Daya Manusia Yang Berkualitas Dan Berdaya Saing	Meningkatkan kualitas Sumberdaya Manusia 3. Pemantapan Kualitas Sumber Daya Manusia Yang Unggul Dan Berdaya Saing	Masyarakat Kecamatan Pubian		35.000.000,00	PUSKESMAS SEGALA MIDER
	1.02.02.2.02.0008	Pengelolaan Pelayanan Kesehatan Penderita Hipertensi														
			<i>Jumlah Penderita Hipertensi yang Mendapatkan Pelayanan Kesehatan Sesuai Standar</i>				6000 Orang	5.400.000,00	Kab. Lampung Tengah, Pubian, Semua Kel/Desa	DANA TRANSFER KHUSUS-DANA ALOKASI KHUSUS NON FISIK	Meningkatkan Sumber Daya Manusia Yang Berkualitas Dan Berdaya Saing	Meningkatkan kualitas Sumberdaya Manusia 3. Pemantapan Kualitas Sumber Daya Manusia Yang Unggul Dan Berdaya Saing	Masyarakat Kecamatan Pubian		5.400.000,00	PUSKESMAS SEGALA MIDER
	1.02.02.2.02.0009	Pengelolaan Pelayanan Kesehatan Penderita Diabetes Melitus														
			<i>Jumlah Penderita Diabetes Melitus yang Mendapatkan Pelayanan Kesehatan Sesuai Standar</i>				230 Orang	5.400.000,00	Kab. Lampung Tengah, Pubian, Semua Kel/Desa	DANA TRANSFER KHUSUS-DANA ALOKASI KHUSUS NON FISIK	Meningkatkan Sumber Daya Manusia Yang Berkualitas Dan Berdaya Saing	Meningkatkan kualitas Sumberdaya Manusia 3. Pemantapan Kualitas Sumber Daya Manusia Yang Unggul Dan Berdaya Saing	Masyarakat Kecamatan Pubian		5.400.000,00	PUSKESMAS SEGALA MIDER
	1.02.02.2.02.0010	Pengelolaan Pelayanan Kesehatan Orang dengan Gangguan Jiwa Berat														

NO	KODE	URUSAN / BIDANG URUSAN / PROGRAM / KEGIATAN / SUB KEGIATAN	INDIKATOR PROGRAM / KEGIATAN / SUB KEGIATAN	TARGET AKHIR PERIODE RENSTRA OPD	REALISASI CAPAIAN RENJA OPD TAHUN 2022	PRAKIRAAN CAPAIAN TARGET RENJA OPD TAHUN 2023	CAPAIAN KINERJA DAN KERANGKA PENDANAAN						KELOMPOK SASARAN	PRAKIRAAN MAJU RENCANA TAHUN 2025		PERANGKAT DAERAH PENANGGUNG JAWAB
							TARGET 2024	PAGU INDIKATIF (Rp)	LOKASI	SUMBER DANA	PRIORITAS			TARGET	PAGU INDIKATIF (Rp)	
											NASIONAL	DAERAH				
1	2	3	4	5	6	7	8	9	10	11	12	13	14	15	16	17
			<i>Jumlah Orang yang Mendapatkan Pelayanan Kesehatan Orang dengan Gangguan Jiwa Berat Sesuai Standar</i>				50 Orang	10.400.000,00	Kab. Lampung Tengah, Pubian, Semua Kel/Desa	DANA TRANSFER KHUSUS-DANA ALOKASI KHUSUS NON FISIK	Meningkatkan Sumber Daya Manusia Yang Berkualitas Dan Berdaya Saing	Meningkatkan kualitas Sumberdaya Manusia 3. Pemantapan Kualitas Sumber Daya Manusia Yang Unggul Dan Berdaya Saing	Masyarakat Kecamatan Pubian		12.000.000,00	PUSKESMAS SEGALA MIDER
	1.02.02.2.02.0011	Pengelolaan Pelayanan Kesehatan Orang Terduga Tuberkulosis														
			<i>Jumlah Orang Terduga Menderita Tuberkulosis yang Mendapatkan Pelayanan Sesuai Standar</i>				350 Orang	18.160.000,00	Kab. Lampung Tengah, Pubian, Semua Kel/Desa	DANA TRANSFER KHUSUS-DANA ALOKASI KHUSUS NON FISIK	Meningkatkan Sumber Daya Manusia Yang Berkualitas Dan Berdaya Saing	Meningkatkan kualitas Sumberdaya Manusia 3. Pemantapan Kualitas Sumber Daya Manusia Yang Unggul Dan Berdaya Saing	Masyarakat Kecamatan Pubian		18.500.000,00	PUSKESMAS SEGALA MIDER
	1.02.02.2.02.0012	Pengelolaan Pelayanan Kesehatan Orang dengan Risiko Terinfeksi HIV														
			<i>Jumlah Orang Terduga Menderita HIV yang Mendapatkan Pelayanan Sesuai Standar</i>				510 Orang	6.600.000,00	Kab. Lampung Tengah, Pubian, Semua Kel/Desa	DANA TRANSFER KHUSUS-DANA ALOKASI KHUSUS NON FISIK	Meningkatkan Sumber Daya Manusia Yang Berkualitas Dan Berdaya Saing	Meningkatkan kualitas Sumberdaya Manusia 3. Pemantapan Kualitas Sumber Daya Manusia Yang Unggul Dan Berdaya Saing	Masyarakat Kecamatan Pubian		11.400.000,00	PUSKESMAS SEGALA MIDER
	1.02.02.2.02.0013	Pengelolaan Pelayanan Kesehatan bagi Penduduk pada Kondisi Kejadian Luar Biasa (KLB)														
			<i>Jumlah Dokumen Hasil Pengelolaan Pelayanan Kesehatan bagi Penduduk pada Kondisi Kejadian Luar Biasa (KLB) Sesuai Standar</i>				1 Dokumen	9.750.000,00	Kab. Lampung Tengah, Pubian, Semua Kel/Desa	DANA TRANSFER KHUSUS-DANA ALOKASI KHUSUS NON FISIK	Meningkatkan Sumber Daya Manusia Yang Berkualitas Dan Berdaya Saing	Meningkatkan kualitas Sumberdaya Manusia 3. Pemantapan Kualitas Sumber Daya Manusia Yang Unggul Dan Berdaya Saing	Masyarakat Kecamatan Pubian		11.200.000,00	PUSKESMAS SEGALA MIDER



NO	KODE	URUSAN / BIDANG URUSAN / PROGRAM / KEGIATAN / SUB KEGIATAN	INDIKATOR PROGRAM / KEGIATAN / SUB KEGIATAN	TARGET AKHIR PERIODE RENSTRA OPD	REALISASI CAPAIAN RENJA OPD TAHUN 2022	PRAKIRAAN CAPAIAN TARGET RENJA OPD TAHUN 2023	CAPAIAN KINERJA DAN KERANGKA PENDANAAN						KELOMPOK SASARAN	PRAKIRAAN MAJU RENCANA TAHUN 2025		PERANGKAT DAERAH PENANGGUNG JAWAB
							TARGET 2024	PAGU INDIKATIF (Rp)	LOKASI	SUMBER DANA	PRIORITAS			TARGET	PAGU INDIKATIF (Rp)	
											NASIONAL	DAERAH				
1	2	3	4	5	6	7	8	9	10	11	12	13	14	15	16	17
	1.02.02.2.02.0015	Pengelolaan Pelayanan Kesehatan Gizi Masyarakat														
			<i>Jumlah Dokumen Hasil Pengelolaan Pelayanan Kesehatan Gizi Masyarakat</i>				1 Dokumen	7.900.000,00	Kab. Lampung Tengah, Pubian, Semua Kel/Desa	DANA TRANSFER KHUSUS-DANA ALOKASI KHUSUS NON FISIK	Meningkatk an Sumber Daya Manusia Yang Berkualitas Dan Berdaya Saing	Meningkatk an kualitas Sumberday a Manusia 3. Pemanta pan Kualitas Sumber Daya Manusia Yang Unggul Dan Berdaya Saing	Masyarakat Kecamatan Pubian		9.000.000,00	PUSKESMAS SEGALA MIDER
	1.02.02.2.02.0016	Pengelolaan Pelayanan Kesehatan Kerja dan Olahraga														
			<i>Jumlah Dokumen Hasil Pengelolaan Pelayanan Kesehatan Kerja dan Olahraga</i>				5 Dokumen	9.300.000,00	Kab. Lampung Tengah, Pubian, Semua Kel/Desa	DANA TRANSFER KHUSUS-DANA ALOKASI KHUSUS NON FISIK	Meningkatk an Sumber Daya Manusia Yang Berkualitas Dan Berdaya Saing	Meningkatk an kualitas Sumberday a Manusia 3. Pemanta pan Kualitas Sumber Daya Manusia Yang Unggul Dan Berdaya Saing	Masyarakat Kecamatan Pubian		10.000.000,00	PUSKESMAS SEGALA MIDER
	1.02.02.2.02.0017	Pengelolaan Pelayanan Kesehatan Lingkungan														
			<i>Jumlah Dokumen Hasil Pengelolaan Pelayanan Kesehatan Lingkungan</i>				5 Dokumen	25.470.000,00	Kab. Lampung Tengah, Pubian, Semua Kel/Desa	DANA TRANSFER KHUSUS-DANA ALOKASI KHUSUS NON FISIK	Meningkatk an Sumber Daya Manusia Yang Berkualitas Dan Berdaya Saing	Meningkatk an kualitas Sumberday a Manusia 3. Pemanta pan Kualitas Sumber Daya Manusia Yang Unggul Dan Berdaya Saing	Masyarakat Kecamatan Pubian		26.000.000,00	PUSKESMAS SEGALA MIDER
	1.02.02.2.02.0018	Pengelolaan Pelayanan Promosi Kesehatan														

NO	KODE	URUSAN / BIDANG URUSAN / PROGRAM / KEGIATAN / SUB KEGIATAN	INDIKATOR PROGRAM / KEGIATAN / SUB KEGIATAN	TARGET AKHIR PERIODE RENSTRA OPD	REALISASI CAPAIAN RENJA OPD TAHUN 2022	PRAKIRAAN CAPAIAN TARGET RENJA OPD TAHUN 2023	CAPAIAN KINERJA DAN KERANGKA PENDANAAN						KELOMPOK SASARAN	PRAKIRAAN MAJU RENCANA TAHUN 2025		PERANGKAT DAERAH PENANGGUNG JAWAB
							TARGET 2024	PAGU INDIKATIF (Rp)	LOKASI	SUMBER DANA	PRIORITAS			TARGET	PAGU INDIKATIF (Rp)	
											NASIONAL	DAERAH				
1	2	3	4	5	6	7	8	9	10	11	12	13	14	15	16	17
			<i>Jumlah Dokumen Hasil Pengelolaan Pelayanan Promosi Kesehatan</i>				3 Dokumen	15.000.000,00	Kab. Lampung Tengah, Pubian, Semua Kel/Desa	DANA TRANSFER KHUSUS-DANA ALOKASI KHUSUS NON FISIK	Meningkatkan Sumber Daya Manusia Yang Berkualitas Dan Berdaya Saing	Meningkatkan kualitas Sumberdaya Manusia 3. Pemantapan Kualitas Sumber Daya Manusia Yang Unggul Dan Berdaya Saing	Masyarakat Kecamatan Pubian		17.250.000,00	PUSKESMAS SEGALA MIDER
	1.02.02.2.02.0025	Pelayanan Kesehatan Penyakit Menular dan Tidak Menular														
			<i>Jumlah Dokumen Hasil Pelayanan Kesehatan Penyakit Menular dan Tidak Menular</i>				30 Dokumen	110.300.000,00	Kab. Lampung Tengah, Pubian, Semua Kel/Desa	DANA TRANSFER KHUSUS-DANA ALOKASI KHUSUS NON FISIK	Meningkatkan Sumber Daya Manusia Yang Berkualitas Dan Berdaya Saing	Meningkatkan kualitas Sumberdaya Manusia 3. Pemantapan Kualitas Sumber Daya Manusia Yang Unggul Dan Berdaya Saing	Masyarakat Kecamatan Pubian		126.000.000,00	PUSKESMAS SEGALA MIDER
	1.02.02.2.02.0033	Operasional Pelayanan Puskesmas														
			<i>Jumlah Dokumen Operasional Pelayanan Puskesmas</i>				2 Dokumen	955.815.469,00	-	DANA TRANSFER KHUSUS-DANA ALOKASI KHUSUS NON FISIK, PENDAPATAN DANA KAPITASI JKN PADA FKTP	Meningkatkan Sumber Daya Manusia Yang Berkualitas Dan Berdaya Saing	Meningkatkan kualitas Sumberdaya Manusia 3. Pemantapan Kualitas Sumber Daya Manusia Yang Unggul Dan Berdaya Saing	Masyarakat Kecamatan Pubian		1.051.000.000,00	PUSKESMAS SEGALA MIDER
		<b>PUSKESMAS KALI REJO</b>						<b>2.309.013.641,00</b>							<b>2.468.500.000,00</b>	
	1	URUSAN PEMERINTAHAN WAJIB YANG BERKAITAN DENGAN PELAYANAN DASAR						2.309.013.641,00							2.468.500.000,00	
	1.02	URUSAN PEMERINTAHAN BIDANG KESEHATAN						2.309.013.641,00							2.468.500.000,00	
1.	1.02.01	PROGRAM PENUNJANG URUSAN PEMERINTAHAN DAERAH KABUPATEN/KOTA	<i>Instansi yang menyediakan Penunjang Urusan Pemerintah (Unit Kerja)</i>	-			1 Unit Kerja	30.000.000,00						-	30.000.000,00	

NO	KODE	URUSAN / BIDANG URUSAN / PROGRAM / KEGIATAN / SUB KEGIATAN	INDIKATOR PROGRAM / KEGIATAN / SUB KEGIATAN	TARGET AKHIR PERIODE RENSTRA OPD	REALISASI CAPAIAN RENJA OPD TAHUN 2022	PRAKIRAAN CAPAIAN TARGET RENJA OPD TAHUN 2023	CAPAIAN KINERJA DAN KERANGKA PENDANAAN						KELOMPOK SASARAN	PRAKIRAAN MAJU RENCANA TAHUN 2025		PERANGKAT DAERAH PENANGGUNG JAWAB
							TARGET 2024	PAGU INDIKATIF (Rp)	LOKASI	SUMBER DANA	PRIORITAS			TARGET	PAGU INDIKATIF (Rp)	
											NASIONAL	DAERAH				
1	2	3	4	5	6	7	8	9	10	11	12	13	14	15	16	17
	1.02.01.2.10	Peningkatan Pelayanan BLUD	<i>BLUD yang Menyediakan Pelayanan dan Penunjang Pelayanan (Unit Kerja)</i>	-			1 Unit Kerja	30.000.000,00			Meningkatkan Sumber Daya Manusia Yang Berkualitas Dan Berdaya Saing	Meningkatkan kualitas Sumberdaya Manusia 3. Pemantapan Kualitas Sumber Daya Manusia Yang Unggul Dan Berdaya Saing	Masyarakat Kalirejo	-	30.000.000,00	PUSKESMAS KALI REJO
	1.02.01.2.10.0001	Pelayanan dan Penunjang Pelayanan BLUD														
			<i>Jumlah BLUD yang Menyediakan Pelayanan dan Penunjang Pelayanan</i>				1 Unit Kerja	30.000.000,00	Kab. Lampung Tengah, Kalirejo, Semua Kel/Desa	DANA TRANSFER UMUM-DANA ALOKASI UMUM	Meningkatkan Sumber Daya Manusia Yang Berkualitas Dan Berdaya Saing	Meningkatkan kualitas Sumberdaya Manusia 3. Pemantapan Kualitas Sumber Daya Manusia Yang Unggul Dan Berdaya Saing	Masyarakat Kalirejo		30.000.000,00	PUSKESMAS KALI REJO
2.	1.02.02	PROGRAM PEMENUHAN UPAYA KESEHATAN PERORANGAN DAN UPAYA KESEHATAN MASYARAKAT	<i>Rasio daya tampung Fasilitas Kesehatan terhadap Jumlah Penduduk (Rasio)</i>	-			1 : 20000 Rasio	2.279.013.641,00						-	2.438.500.000,00	
	1.02.02.2.01	Penyediaan Fasilitas Pelayanan Kesehatan untuk UKM dan UKP Kewenangan Daerah Kabupaten/Kota	<i>Jumlah Fasilitas Pelayanan Kesehatan untuk Upaya Kesehatan Perorangan dan Upaya Kesehatan Masyarakat (Unit Kerja)</i>	-			1 Unit Kerja	4.738.000,00			Meningkatkan Sumber Daya Manusia Yang Berkualitas Dan Berdaya Saing	Meningkatkan kualitas Sumberdaya Manusia 3. Pemantapan Kualitas Sumber Daya Manusia Yang Unggul Dan Berdaya Saing	Masyarakat Kalirejo	-	5.000.000,00	PUSKESMAS KALI REJO
	1.02.02.2.01.0020	Pemeliharaan Rutin dan Berkala Alat Kesehatan/Alat Penunjang Medik Fasilitas Pelayanan Kesehatan														

NO	KODE	URUSAN / BIDANG URUSAN / PROGRAM / KEGIATAN / SUB KEGIATAN	INDIKATOR PROGRAM / KEGIATAN / SUB KEGIATAN	TARGET AKHIR PERIODE RENSTRA OPD	REALISASI CAPAIAN RENJA OPD TAHUN 2022	PRAKIRAAN CAPAIAN TARGET RENJA OPD TAHUN 2023	CAPAIAN KINERJA DAN KERANGKA PENDANAAN						KELOMPOK SASARAN	PRAKIRAAN MAJU RENCANA TAHUN 2025		PERANGKAT DAERAH PENANGGUNG JAWAB
							TARGET 2024	PAGU INDIKATIF (Rp)	LOKASI	SUMBER DANA	PRIORITAS			TARGET	PAGU INDIKATIF (Rp)	
											NASIONAL	DAERAH				
1	2	3	4	5	6	7	8	9	10	11	12	13	14	15	16	17
			<i>Jumlah Alat Kesehatan/Alat Penunjang Medik Fasilitas Layanan Kesehatan yang Terpelihara Sesuai Standar</i>				17 Unit	4.738.000,00	Kab. Lampung Tengah, Kalirejo, Semua Kel/Desa	DAK NON FISIK-BOKKB-BOK	Meningkatkan Sumber Daya Manusia Yang Berkualitas Dan Berdaya Saing	Meningkatkan kualitas Sumberdaya Manusia 3. Pemantapan Kualitas Sumber Daya Manusia Yang Unggul Dan Berdaya Saing	Masyarakat Kalirejo		5.000.000,00	PUSKESMAS KALI REJO
	1.02.02.2.02	Penyediaan Layanan Kesehatan untuk UKM dan UKP Rujukan Tingkat Daerah Kabupaten/Kota	<i>Jumlah Upaya pelayanan kesehatan terhadap masyarakat sesuai standar (Layanan)</i>	-			2 Layanan	2.274.275.641,00			Meningkatkan Sumber Daya Manusia Yang Berkualitas Dan Berdaya Saing	Meningkatkan kualitas Sumberdaya Manusia 3. Pemantapan Kualitas Sumber Daya Manusia Yang Unggul Dan Berdaya Saing	Masyarakat Kalirejo	-	2.433.500.000,00	PUSKESMAS KALI REJO
	1.02.02.2.02.0001	Pengelolaan Pelayanan Kesehatan Ibu Hamil														
			<i>Jumlah Ibu Hamil yang Mendapatkan Pelayanan Kesehatan Sesuai Standar</i>				578 Orang	37.000.000,00	Kab. Lampung Tengah, Semua Kecamatan, Semua Kel/Desa	DAK NON FISIK-BOKKB-BOK	Meningkatkan Sumber Daya Manusia Yang Berkualitas Dan Berdaya Saing	Meningkatkan kualitas Sumberdaya Manusia 3. Pemantapan Kualitas Sumber Daya Manusia Yang Unggul Dan Berdaya Saing	Masyarakat Kalirejo		40.000.000,00	PUSKESMAS KALI REJO
	1.02.02.2.02.0002	Pengelolaan Pelayanan Kesehatan Ibu Bersalin														
			<i>Jumlah Ibu Bersalin yang Mendapatkan Pelayanan Kesehatan Sesuai Standar</i>				552 Orang	12.600.000,00	Kab. Lampung Tengah, Kalirejo, Semua Kel/Desa	DAK NON FISIK-BOKKB-BOK	Meningkatkan Sumber Daya Manusia Yang Berkualitas Dan Berdaya Saing	Meningkatkan kualitas Sumberdaya Manusia 3. Pemantapan Kualitas Sumber Daya Manusia Yang Unggul Dan Berdaya Saing	Masyarakat Kalirejo		13.000.000,00	PUSKESMAS KALI REJO
	1.02.02.2.02.0003	Pengelolaan Pelayanan Kesehatan Bayi Baru Lahir														

NO	KODE	URUSAN / BIDANG URUSAN / PROGRAM / KEGIATAN / SUB KEGIATAN	INDIKATOR PROGRAM / KEGIATAN / SUB KEGIATAN	TARGET AKHIR PERIODE RENSTRA OPD	REALISASI CAPAIAN RENJA OPD TAHUN 2022	PRAKIRAAN CAPAIAN TARGET RENJA OPD TAHUN 2023	CAPAIAN KINERJA DAN KERANGKA PENDANAAN						KELOMPOK SASARAN	PRAKIRAAN MAJU RENCANA TAHUN 2025		PERANGKAT DAERAH PENANGGUNG JAWAB
							TARGET 2024	PAGU INDIKATIF (Rp)	LOKASI	SUMBER DANA	PRIORITAS			TARGET	PAGU INDIKATIF (Rp)	
											NASIONAL	DAERAH				
1	2	3	4	5	6	7	8	9	10	11	12	13	14	15	16	17
			<i>Jumlah Bayi Baru Lahir yang Mendapatkan Pelayanan Kesehatan Sesuai Standar</i>				551 Orang	2.100.000,00	Kab. Lampung Tengah, Semua Kecamatan, Semua Kel/Desa	DAK NON FISIK-BOKKB-BOK	Meningkatkan Sumber Daya Manusia Yang Berkualitas Dan Berdaya Saing	Meningkatkan kualitas Sumberdaya Manusia 3. Pemantapan Kualitas Sumber Daya Manusia Yang Unggul Dan Berdaya Saing	Masyarakat Kalirejo		2.500.000,00	PUSKESMAS KALI REJO
	1.02.02.2.02.0004	Pengelolaan Pelayanan Kesehatan Balita														
			<i>Jumlah Balita yang Mendapatkan Pelayanan Kesehatan Sesuai Standar</i>				2770 Orang	8.400.000,00	Kab. Lampung Tengah, Kalirejo, Semua Kel/Desa	DAK NON FISIK-BOKKB-BOK	Meningkatkan Sumber Daya Manusia Yang Berkualitas Dan Berdaya Saing	Meningkatkan kualitas Sumberdaya Manusia 3. Pemantapan Kualitas Sumber Daya Manusia Yang Unggul Dan Berdaya Saing	Masyarakat Kalirejo		9.000.000,00	PUSKESMAS KALI REJO
	1.02.02.2.02.0005	Pengelolaan Pelayanan Kesehatan pada Usia Pendidikan Dasar														
			<i>Jumlah Anak Usia Pendidikan Dasar yang Mendapatkan Pelayanan Kesehatan Sesuai Standar</i>				5225 Orang	9.150.000,00	Kab. Lampung Tengah, Kalirejo, Semua Kel/Desa	DAK NON FISIK-BOKKB-BOK	Meningkatkan Sumber Daya Manusia Yang Berkualitas Dan Berdaya Saing	Meningkatkan kualitas Sumberdaya Manusia 3. Pemantapan Kualitas Sumber Daya Manusia Yang Unggul Dan Berdaya Saing	Masyarakat Kalirejo		9.500.000,00	PUSKESMAS KALI REJO
	1.02.02.2.02.0006	Pengelolaan Pelayanan Kesehatan pada Usia Produktif														
			<i>Jumlah Penduduk Usia Produktif yang Mendapatkan Pelayanan Kesehatan Sesuai Standar</i>				23411 Orang	2.100.000,00	Kab. Lampung Tengah, Semua Kecamatan, Semua Kel/Desa	DAK NON FISIK-BOKKB-BOK	Meningkatkan Sumber Daya Manusia Yang Berkualitas Dan Berdaya Saing	Meningkatkan kualitas Sumberdaya Manusia 3. Pemantapan Kualitas Sumber Daya Manusia Yang Unggul Dan Berdaya Saing	Masyarakat Kalirejo		2.500.000,00	PUSKESMAS KALI REJO

NO	KODE	URUSAN / BIDANG URUSAN / PROGRAM / KEGIATAN / SUB KEGIATAN	INDIKATOR PROGRAM / KEGIATAN / SUB KEGIATAN	TARGET AKHIR PERIODE RENSTRA OPD	REALISASI CAPAIAN RENJA OPD TAHUN 2022	PRAKIRAAN CAPAIAN TARGET RENJA OPD TAHUN 2023	CAPAIAN KINERJA DAN KERANGKA PENDANAAN						KELOMPOK SASARAN	PRAKIRAAN MAJU RENCANA TAHUN 2025		PERANGKAT DAERAH PENANGGUNG JAWAB
							TARGET 2024	PAGU INDIKATIF (Rp)	LOKASI	SUMBER DANA	PRIORITAS			TARGET	PAGU INDIKATIF (Rp)	
											NASIONAL	DAERAH				
1	2	3	4	5	6	7	8	9	10	11	12	13	14	15	16	17
	1.02.02.2.02.0007	Pengelolaan Pelayanan Kesehatan pada Usia Lanjut														
			<i>Jumlah Penduduk Usia Lanjut yang Mendapatkan Pelayanan Kesehatan Sesuai Standar</i>				4583 Orang	9.100.000,00	Kab. Lampung Tengah, Kalirejo, Semua Kel/Desa	DAK NON FISIK-BOKKB-BOK	Meningkatkan Sumber Daya Manusia Yang Berkualitas Dan Berdaya Saing	Meningkatkan kualitas Sumberdaya Manusia 3. Pemantapan Kualitas Sumber Daya Manusia Yang Unggul Dan Berdaya Saing	Masyarakat Kalirejo		10.000.000,00	PUSKESMAS KALI REJO
	1.02.02.2.02.0008	Pengelolaan Pelayanan Kesehatan Penderita Hipertensi														
			<i>Jumlah Penderita Hipertensi yang Mendapatkan Pelayanan Kesehatan Sesuai Standar</i>				8123 Orang	8.400.000,00	Kab. Lampung Tengah, Kalirejo, Semua Kel/Desa	DAK NON FISIK-BOKKB-BOK	Meningkatkan Sumber Daya Manusia Yang Berkualitas Dan Berdaya Saing	Meningkatkan kualitas Sumberdaya Manusia 3. Pemantapan Kualitas Sumber Daya Manusia Yang Unggul Dan Berdaya Saing	Masyarakat Kalirejo		9.500.000,00	PUSKESMAS KALI REJO
	1.02.02.2.02.0009	Pengelolaan Pelayanan Kesehatan Penderita Diabetes Melitus														
			<i>Jumlah Penderita Diabetes Melitus yang Mendapatkan Pelayanan Kesehatan Sesuai Standar</i>				320 Orang	12.150.000,00	Kab. Lampung Tengah, Kalirejo, Semua Kel/Desa	DAK NON FISIK-BOKKB-BOK	Meningkatkan Sumber Daya Manusia Yang Berkualitas Dan Berdaya Saing	Meningkatkan kualitas Sumberdaya Manusia 3. Pemantapan Kualitas Sumber Daya Manusia Yang Unggul Dan Berdaya Saing	Masyarakat Kalirejo		12.500.000,00	PUSKESMAS KALI REJO
	1.02.02.2.02.0010	Pengelolaan Pelayanan Kesehatan Orang dengan Gangguan Jiwa Berat														

NO	KODE	URUSAN / BIDANG URUSAN / PROGRAM / KEGIATAN / SUB KEGIATAN	INDIKATOR PROGRAM / KEGIATAN / SUB KEGIATAN	TARGET AKHIR PERIODE RENSTRA OPD	REALISASI CAPAIAN RENJA OPD TAHUN 2022	PRAKIRAAN CAPAIAN TARGET RENJA OPD TAHUN 2023	CAPAIAN KINERJA DAN KERANGKA PENDANAAN						KELOMPOK SASARAN	PRAKIRAAN MAJU RENCANA TAHUN 2025		PERANGKAT DAERAH PENANGGUNG JAWAB
							TARGET 2024	PAGU INDIKATIF (Rp)	LOKASI	SUMBER DANA	PRIORITAS			TARGET	PAGU INDIKATIF (Rp)	
											NASIONAL	DAERAH				
1	2	3	4	5	6	7	8	9	10	11	12	13	14	15	16	17
			<i>Jumlah Orang yang Mendapatkan Pelayanan Kesehatan Orang dengan Gangguan Jiwa Berat Sesuai Standar</i>				68 Orang	8.400.000,00	Kab. Lampung Tengah, Kalirejo, Semua Kel/Desa	DAK NON FISIK-BOKKB-BOK	Meningkatkan Sumber Daya Manusia Yang Berkualitas Dan Berdaya Saing	Meningkatkan kualitas Sumberdaya Manusia 3. Pemantapan Kualitas Sumber Daya Manusia Yang Unggul Dan Berdaya Saing	Masyarakat Kalirejo		9.000.000,00	PUSKESMAS KALI REJO
	1.02.02.2.02.0011	Pengelolaan Pelayanan Kesehatan Orang Terduga Tuberkulosis														
			<i>Jumlah Orang Terduga Menderita Tuberkulosis yang Mendapatkan Pelayanan Sesuai Standar</i>				807 Orang	44.400.000,00	Kab. Lampung Tengah, Kalirejo, Semua Kel/Desa	DAK NON FISIK-BOKKB-BOK	Meningkatkan Sumber Daya Manusia Yang Berkualitas Dan Berdaya Saing	Meningkatkan kualitas Sumberdaya Manusia 3. Pemantapan Kualitas Sumber Daya Manusia Yang Unggul Dan Berdaya Saing	Masyarakat Kalirejo		50.000.000,00	PUSKESMAS KALI REJO
	1.02.02.2.02.0012	Pengelolaan Pelayanan Kesehatan Orang dengan Risiko Terinfeksi HIV														
			<i>Jumlah Orang Terduga Menderita HIV yang Mendapatkan Pelayanan Sesuai Standar</i>				705 Orang	5.400.000,00	Kab. Lampung Tengah, Kalirejo, Semua Kel/Desa	DAK NON FISIK-BOKKB-BOK	Meningkatkan Sumber Daya Manusia Yang Berkualitas Dan Berdaya Saing	Meningkatkan kualitas Sumberdaya Manusia 3. Pemantapan Kualitas Sumber Daya Manusia Yang Unggul Dan Berdaya Saing	Masyarakat Kalirejo		6.000.000,00	PUSKESMAS KALI REJO
	1.02.02.2.02.0015	Pengelolaan Pelayanan Kesehatan Gizi Masyarakat														
			<i>Jumlah Dokumen Hasil Pengelolaan Pelayanan Kesehatan Gizi Masyarakat</i>				1 Dokumen	28.400.000,00	Kab. Lampung Tengah, Semua Kecamatan, Semua Kel/Desa	DAK NON FISIK-BOKKB-BOK	Meningkatkan Sumber Daya Manusia Yang Berkualitas Dan Berdaya Saing	Meningkatkan kualitas Sumberdaya Manusia 3. Pemantapan Kualitas Sumber Daya Manusia Yang Unggul Dan Berdaya Saing	Masyarakat Kalirejo		30.000.000,00	PUSKESMAS KALI REJO

NO	KODE	URUSAN / BIDANG URUSAN / PROGRAM / KEGIATAN / SUB KEGIATAN	INDIKATOR PROGRAM / KEGIATAN / SUB KEGIATAN	TARGET AKHIR PERIODE RENSTRA OPD	REALISASI CAPAIAN RENJA OPD TAHUN 2022	PRAKIRAAN CAPAIAN TARGET RENJA OPD TAHUN 2023	CAPAIAN KINERJA DAN KERANGKA PENDANAAN						KELOMPOK SASARAN	PRAKIRAAN MAJU RENCANA TAHUN 2025		PERANGKAT DAERAH PENANGGUNG JAWAB
							TARGET 2024	PAGU INDIKATIF (Rp)	LOKASI	SUMBER DANA	PRIORITAS			TARGET	PAGU INDIKATIF (Rp)	
											NASIONAL	DAERAH				
1	2	3	4	5	6	7	8	9	10	11	12	13	14	15	16	17
	1.02.02.2.02.0017	Pengelolaan Pelayanan Kesehatan Lingkungan														
			<i>Jumlah Dokumen Hasil Pengelolaan Pelayanan Kesehatan Lingkungan</i>				1 Dokumen	22.440.000,00	Kab. Lampung Tengah, Kalirejo, Semua Kel/Desa	DAK NON FISIK-BOKKB-BOK	Meningkatkan Sumber Daya Manusia Yang Berkualitas Dan Berdaya Saing	Meningkatkan kualitas Sumberdaya Manusia 3. Pemantapan Kualitas Sumber Daya Manusia Yang Unggul Dan Berdaya Saing	Masyarakat Kalirejo		25.000.000,00	PUSKESMAS KALI REJO
	1.02.02.2.02.0018	Pengelolaan Pelayanan Promosi Kesehatan														
			<i>Jumlah Dokumen Hasil Pengelolaan Pelayanan Promosi Kesehatan</i>				1 Dokumen	39.640.000,00	Kab. Lampung Tengah, Semua Kecamatan, Semua Kel/Desa	DAK NON FISIK-BOKKB-BOK	Meningkatkan Sumber Daya Manusia Yang Berkualitas Dan Berdaya Saing	Meningkatkan kualitas Sumberdaya Manusia 3. Pemantapan Kualitas Sumber Daya Manusia Yang Unggul Dan Berdaya Saing	Masyarakat Kalirejo		45.000.000,00	PUSKESMAS KALI REJO
	1.02.02.2.02.0025	Pelayanan Kesehatan Penyakit Menular dan Tidak Menular														
			<i>Jumlah Dokumen Hasil Pelayanan Kesehatan Penyakit Menular dan Tidak Menular</i>				1 Dokumen	157.660.000,00	Kab. Lampung Tengah, Semua Kecamatan, Semua Kel/Desa	DAK NON FISIK-BOKKB-BOK	Meningkatkan Sumber Daya Manusia Yang Berkualitas Dan Berdaya Saing	Meningkatkan kualitas Sumberdaya Manusia 3. Pemantapan Kualitas Sumber Daya Manusia Yang Unggul Dan Berdaya Saing	Masyarakat Kalirejo		160.000.000,00	PUSKESMAS KALI REJO
	1.02.02.2.02.0033	Operasional Pelayanan Puskesmas														



NO	KODE	URUSAN / BIDANG URUSAN / PROGRAM / KEGIATAN / SUB KEGIATAN	INDIKATOR PROGRAM / KEGIATAN / SUB KEGIATAN	TARGET AKHIR PERIODE RENSTRA OPD	REALISASI CAPAIAN RENJA OPD TAHUN 2022	PRAKIRAAN CAPAIAN TARGET RENJA OPD TAHUN 2023	CAPAIAN KINERJA DAN KERANGKA PENDANAAN						KELOMPOK SASARAN	PRAKIRAAN MAJU RENCANA TAHUN 2025		PERANGKAT DAERAH PENANGGUNG JAWAB	
							TARGET 2024	PAGU INDIKATIF (Rp)	LOKASI	SUMBER DANA	PRIORITAS			TARGET	PAGU INDIKATIF (Rp)		
											NASIONAL	DAERAH					
1	2	3	4	5	6	7	8	9	10	11	12	13	14	15	16	17	
			<i>Jumlah Dokumen Operasional Pelayanan Puskesmas</i>				1 Dokumen	1.866.935.641,00	Kab. Lampung Tengah, Kalirejo, Semua Kel/Desa	DAK NON FISIK-BOKKB-BOK, PENDAPATAN DANA KAPITASI JKN PADA FKTP	Meningkatkan Sumber Daya Manusia Yang Berkualitas Dan Berdaya Saing	Meningkatkan kualitas Sumberdaya Manusia 3. Pemantauan Kualitas Sumber Daya Manusia Yang Unggul Dan Berdaya Saing	Masyarakat Kalirejo		2.000.000.000,00	PUSKESMAS KALI REJO	
		<b>PUSKESMAS SENDANG AGUNG</b>							<b>1.485.305.758,00</b>							<b>1.782.366.908,00</b>	
	<b>1</b>	<b>URUSAN PEMERINTAHAN WAJIB YANG BERKAITAN DENGAN PELAYANAN DASAR</b>						<b>1.485.305.758,00</b>							<b>1.782.366.908,00</b>		
	<b>1.02</b>	<b>URUSAN PEMERINTAHAN BIDANG KESEHATAN</b>						<b>1.485.305.758,00</b>							<b>1.782.366.908,00</b>		
1.	1.02.01	PROGRAM PENUNJANG URUSAN PEMERINTAHAN DAERAH KABUPATEN/KOTA	<i>Instansi yang menyediakan penunjang urusan pemerintah</i>	-			1 Unit Kerja	30.000.000,00						-	36.000.000,00		
	1.02.01.2.10	Peningkatan Pelayanan BLUD	<i>Jumlah BLUD yang Menyediakan Pelayanan dan Penunjang Pelayanan</i>	-			1 Unit Kerja	30.000.000,00			Meningkatkan Sumber Daya Manusia Yang Berkualitas Dan Berdaya Saing	Meningkatkan kualitas Sumberdaya Manusia 3. Pemantauan Kualitas Sumber Daya Manusia Yang Unggul Dan Berdaya Saing	Puskesmas Sendang Agung	-	36.000.000,00	PUSKESMAS SENDANG AGUNG	
	1.02.01.2.10.0001	Pelayanan dan Penunjang Pelayanan BLUD															
			<i>Jumlah BLUD yang Menyediakan Pelayanan dan Penunjang Pelayanan</i>				1 Unit Kerja	30.000.000,00	Kab. Lampung Tengah, Sendang Agung, Semua Kel/Desa	DANA TRANSFER UMUM-DANA ALOKASI UMUM	Meningkatkan Sumber Daya Manusia Yang Berkualitas Dan Berdaya Saing	Meningkatkan kualitas Sumberdaya Manusia 3. Pemantauan Kualitas Sumber Daya Manusia Yang Unggul Dan Berdaya Saing	Puskesmas Sendang Agung		36.000.000,00	PUSKESMAS SENDANG AGUNG	

NO	KODE	URUSAN / BIDANG URUSAN / PROGRAM / KEGIATAN / SUB KEGIATAN	INDIKATOR PROGRAM / KEGIATAN / SUB KEGIATAN	TARGET AKHIR PERIODE RENSTRA OPD	REALISASI CAPAIAN RENJA OPD TAHUN 2022	PRAKIRAAN CAPAIAN TARGET RENJA OPD TAHUN 2023	CAPAIAN KINERJA DAN KERANGKA PENDANAAN					KELOMPOK SASARAN	PRAKIRAAN MAJU RENCANA TAHUN 2025		PERANGKAT DAERAH PENANGGUNG JAWAB	
							TARGET 2024	PAGU INDIKATIF (Rp)	LOKASI	SUMBER DANA	PRIORITAS		TARGET	PAGU INDIKATIF (Rp)		
											NASIONAL					DAERAH
1	2	3	4	5	6	7	8	9	10	11	12	13	14	15	16	17
2.	1.02.02	PROGRAM PEMENUHAN UPAYA KESEHATAN PERORANGAN DAN UPAYA KESEHATAN MASYARAKAT	Rasio daya tampung Fasilitas Kesehatan terhadap Jumlah Penduduk	-			1:20000 Rasio	1.455.305.758,00						-	1.746.366.908,00	
	1.02.02.2.01	Penyediaan Fasilitas Pelayanan Kesehatan untuk UKM dan UKP Kewenangan Daerah Kabupaten/Kota	Penyediaan Layanan Kesehatan untuk UKM dan UKP Rujukan Tingkat Daerah Kabupaten/Kota	-			1 Pelayanan	4.736.684,00			-	Meningkatkan kualitas Sumberdaya Manusia 3. Pemantapan Kualitas Sumber Daya Manusia Yang Unggul Dan Berdaya Saing	Masyarakat Kecamatan Sendang Agung	-	5.684.020,00	PUSKESMAS SENDANG AGUNG
	1.02.02.2.01.0020	Pemeliharaan Rutin dan Berkala Alat Kesehatan/Alat Penunjang Medik Fasilitas Pelayanan Kesehatan														
			Jumlah Alat Kesehatan/Alat Penunjang Medik Fasilitas Pelayanan Kesehatan yang Terpelihara Sesuai Standar				10 Unit	4.736.684,00	Kab. Lampung Tengah, Sendang Agung, Semua Kel/Desa	DAK NON FISIK-BOKKB-BOK	-	Meningkatkan kualitas Sumberdaya Manusia 3. Pemantapan Kualitas Sumber Daya Manusia Yang Unggul Dan Berdaya Saing	Masyarakat Kecamatan Sendang Agung		5.684.020,00	PUSKESMAS SENDANG AGUNG
	1.02.02.2.02	Penyediaan Layanan Kesehatan untuk UKM dan UKP Rujukan Tingkat Daerah Kabupaten/Kota	-	-			-	1.450.569.074,00			-	Meningkatkan kualitas Sumberdaya Manusia 3. Pemantapan Kualitas Sumber Daya Manusia Yang Unggul Dan Berdaya Saing	-	-	1.740.682.888,00	PUSKESMAS SENDANG AGUNG
	1.02.02.2.02.0001	Pengelolaan Pelayanan Kesehatan Ibu Hamil														

NO	KODE	URUSAN / BIDANG URUSAN / PROGRAM / KEGIATAN / SUB KEGIATAN	INDIKATOR PROGRAM / KEGIATAN / SUB KEGIATAN	TARGET AKHIR PERIODE RENSTRA OPD	REALISASI CAPAIAN RENJA OPD TAHUN 2022	PRAKIRAAN CAPAIAN TARGET RENJA OPD TAHUN 2023	CAPAIAN KINERJA DAN KERANGKA PENDANAAN						KELOMPOK SASARAN	PRAKIRAAN MAJU RENCANA TAHUN 2025		PERANGKAT DAERAH PENANGGUNG JAWAB
							TARGET 2024	PAGU INDIKATIF (Rp)	LOKASI	SUMBER DANA	PRIORITAS			TARGET	PAGU INDIKATIF (Rp)	
											NASIONAL	DAERAH				
1	2	3	4	5	6	7	8	9	10	11	12	13	14	15	16	17
			<i>Jumlah Ibu Hamil yang Mendapatkan Pelayanan Kesehatan Sesuai Standar</i>				729 Orang	17.600.000,00	Kab. Lampung Tengah, Sendang Agung, Semua Kel/Desa	DAK NON FISIK-BOKKB-BOK	-	Meningkatkan kualitas Sumberdaya Manusia 3. Pemantapan Kualitas Sumber Daya Manusia Yang Unggul Dan Berdaya Saing	-		21.120.000,00	PUSKESMAS SENDANG AGUNG
	1.02.02.2.02.0002	Pengelolaan Pelayanan Kesehatan Ibu Bersalin														
			<i>Jumlah Ibu Bersalin yang Mendapatkan Pelayanan Kesehatan Sesuai Standar</i>				695 Orang	17.660.000,00	Kab. Lampung Tengah, Semua Kecamatan, Semua Kel/Desa	DAK NON FISIK-BOKKB-BOK	-	Meningkatkan kualitas Sumberdaya Manusia 3. Pemantapan Kualitas Sumber Daya Manusia Yang Unggul Dan Berdaya Saing	-		21.192.000,00	PUSKESMAS SENDANG AGUNG
	1.02.02.2.02.0003	Pengelolaan Pelayanan Kesehatan Bayi Baru Lahir														
			<i>Jumlah Bayi Baru Lahir yang Mendapatkan Pelayanan Kesehatan Sesuai Standar</i>				638 Orang	2.000.000,00	Kab. Lampung Tengah, Semua Kecamatan, Semua Kel/Desa	DAK NON FISIK-BOKKB-BOK	-	Meningkatkan kualitas Sumberdaya Manusia 3. Pemantapan Kualitas Sumber Daya Manusia Yang Unggul Dan Berdaya Saing	-		2.400.000,00	PUSKESMAS SENDANG AGUNG
	1.02.02.2.02.0004	Pengelolaan Pelayanan Kesehatan Balita														
			<i>Jumlah Balita yang Mendapatkan Pelayanan Kesehatan Sesuai Standar</i>				2580 Orang	46.000.000,00	Kab. Lampung Tengah, Sendang Agung, Semua Kel/Desa	DAK NON FISIK-BOKKB-BOK	-	Meningkatkan kualitas Sumberdaya Manusia 3. Pemantapan Kualitas Sumber Daya Manusia Yang Unggul Dan Berdaya Saing	-		55.200.000,00	PUSKESMAS SENDANG AGUNG

NO	KODE	URUSAN / BIDANG URUSAN / PROGRAM / KEGIATAN / SUB KEGIATAN	INDIKATOR PROGRAM / KEGIATAN / SUB KEGIATAN	TARGET AKHIR PERIODE RENSTRA OPD	REALISASI CAPAIAN RENJA OPD TAHUN 2022	PRAKIRAAN CAPAIAN TARGET RENJA OPD TAHUN 2023	CAPAIAN KINERJA DAN KERANGKA PENDANAAN						KELOMPOK SASARAN	PRAKIRAAN MAJU RENCANA TAHUN 2025		PERANGKAT DAERAH PENANGGUNG JAWAB
							TARGET 2024	PAGU INDIKATIF (Rp)	LOKASI	SUMBER DANA	PRIORITAS			TARGET	PAGU INDIKATIF (Rp)	
											NASIONAL	DAERAH				
1	2	3	4	5	6	7	8	9	10	11	12	13	14	15	16	17
	1.02.02.2.02.0005	Pengelolaan Pelayanan Kesehatan pada Usia Pendidikan Dasar														
			<i>Jumlah Anak Usia Pendidikan Dasar yang Mendapatkan Pelayanan Kesehatan Sesuai Standar</i>				4040 Orang	94.050.000,00	Kab. Lampung Tengah, Sendang Agung, Semua Kel/Desa	DAK NON FISIK-BOKKB-BOK	-	Meningkatkan kualitas Sumberdaya Manusia 3. Pemantapan Kualitas Sumber Daya Manusia Yang Unggul Dan Berdaya Saing	-		112.860.000,00	PUSKESMAS SENDANG AGUNG
	1.02.02.2.02.0006	Pengelolaan Pelayanan Kesehatan pada Usia Produktif														
			<i>Jumlah Penduduk Usia Produktif yang Mendapatkan Pelayanan Kesehatan Sesuai Standar</i>				28645 Orang	61.850.000,00	Kab. Lampung Tengah, Sendang Agung, Semua Kel/Desa	DAK NON FISIK-BOKKB-BOK	-	Meningkatkan kualitas Sumberdaya Manusia 3. Pemantapan Kualitas Sumber Daya Manusia Yang Unggul Dan Berdaya Saing	-		74.220.000,00	PUSKESMAS SENDANG AGUNG
	1.02.02.2.02.0007	Pengelolaan Pelayanan Kesehatan pada Usia Lanjut														
			<i>Jumlah Penduduk Usia Lanjut yang Mendapatkan Pelayanan Kesehatan Sesuai Standar</i>				5064 Orang	24.200.000,00	Kab. Lampung Tengah, Sendang Agung, Semua Kel/Desa	DAK NON FISIK-BOKKB-BOK	-	Meningkatkan kualitas Sumberdaya Manusia 3. Pemantapan Kualitas Sumber Daya Manusia Yang Unggul Dan Berdaya Saing	-		29.040.000,00	PUSKESMAS SENDANG AGUNG
	1.02.02.2.02.0008	Pengelolaan Pelayanan Kesehatan Penderita Hipertensi														

NO	KODE	URUSAN / BIDANG URUSAN / PROGRAM / KEGIATAN / SUB KEGIATAN	INDIKATOR PROGRAM / KEGIATAN / SUB KEGIATAN	TARGET AKHIR PERIODE RENSTRA OPD	REALISASI CAPAIAN RENJA OPD TAHUN 2022	PRAKIRAAN CAPAIAN TARGET RENJA OPD TAHUN 2023	CAPAIAN KINERJA DAN KERANGKA PENDANAAN						KELOMPOK SASARAN	PRAKIRAAN MAJU RENCANA TAHUN 2025		PERANGKAT DAERAH PENANGGUNG JAWAB
							TARGET 2024	PAGU INDIKATIF (Rp)	LOKASI	SUMBER DANA	PRIORITAS			TARGET	PAGU INDIKATIF (Rp)	
											NASIONAL	DAERAH				
1	2	3	4	5	6	7	8	9	10	11	12	13	14	15	16	17
			<i>Jumlah Penderita Hipertensi yang Mendapatkan Pelayanan Kesehatan Sesuai Standar</i>				5068 Orang	20.000.000,00	Kab. Lampung Tengah, Sendang Agung, Semua Kel/Desa	DAK NON FISIK-BOKKB-BOK	-	Meningkatkan kualitas Sumberdaya Manusia 3. Pemantapan Kualitas Sumber Daya Manusia Yang Unggul Dan Berdaya Saing	-		24.000.000,00	PUSKESMAS SENDANG AGUNG
	1.02.02.2.02.0009	Pengelolaan Pelayanan Kesehatan Penderita Diabetes Melitus														
			<i>Jumlah Penderita Diabetes Melitus yang Mendapatkan Pelayanan Kesehatan Sesuai Standar</i>				240 Orang	20.000.000,00	Kab. Lampung Tengah, Sendang Agung, Semua Kel/Desa	DAK NON FISIK-BOKKB-BOK	-	Meningkatkan kualitas Sumberdaya Manusia 3. Pemantapan Kualitas Sumber Daya Manusia Yang Unggul Dan Berdaya Saing	-		24.000.000,00	PUSKESMAS SENDANG AGUNG
	1.02.02.2.02.0010	Pengelolaan Pelayanan Kesehatan Orang dengan Gangguan Jiwa Berat														
			<i>Jumlah Orang yang Mendapatkan Pelayanan Kesehatan Orang dengan Gangguan Jiwa Berat Sesuai Standar</i>				60 Orang	10.400.000,00	Kab. Lampung Tengah, Sendang Agung, Semua Kel/Desa	DAK NON FISIK-BOKKB-BOK	-	Meningkatkan kualitas Sumberdaya Manusia 3. Pemantapan Kualitas Sumber Daya Manusia Yang Unggul Dan Berdaya Saing	-		12.480.000,00	PUSKESMAS SENDANG AGUNG
	1.02.02.2.02.0011	Pengelolaan Pelayanan Kesehatan Orang Terduga Tuberkulosis														
			<i>Jumlah Orang Terduga Menderita Tuberkulosis yang Mendapatkan Pelayanan Sesuai Standar</i>				100 Orang	21.900.000,00	Kab. Lampung Tengah, Sendang Agung, Semua Kel/Desa	DAK NON FISIK-BOKKB-BOK	-	Meningkatkan kualitas Sumberdaya Manusia 3. Pemantapan Kualitas Sumber Daya Manusia Yang Unggul Dan Berdaya Saing	-		26.280.000,00	PUSKESMAS SENDANG AGUNG

NO	KODE	URUSAN / BIDANG URUSAN / PROGRAM / KEGIATAN / SUB KEGIATAN	INDIKATOR PROGRAM / KEGIATAN / SUB KEGIATAN	TARGET AKHIR PERIODE RENSTRA OPD	REALISASI CAPAIAN RENJA OPD TAHUN 2022	PRAKIRAAN CAPAIAN TARGET RENJA OPD TAHUN 2023	CAPAIAN KINERJA DAN KERANGKA PENDANAAN					KELOMPOK SASARAN	PRAKIRAAN MAJU RENCANA TAHUN 2025		PERANGKAT DAERAH PENANGGUNG JAWAB	
							TARGET 2024	PAGU INDIKATIF (Rp)	LOKASI	SUMBER DANA	PRIORITAS		TARGET	PAGU INDIKATIF (Rp)		
											NASIONAL					DAERAH
1	2	3	4	5	6	7	8	9	10	11	12	13	14	15	16	17
	1.02.02.2.02.0012	Pengelolaan Pelayanan Kesehatan Orang dengan Risiko Terinfeksi HIV														
			<i>Jumlah Orang Terduga Menderita HIV yang Mendapatkan Pelayanan Sesuai Standar</i>				100 Orang	11.100.000,00	Kab. Lampung Tengah, Sendang Agung, Semua Kel/Desa	DAK NON FISIK-BOKKB-BOK	-	Meningkatkan kualitas Sumberdaya Manusia 3. Pemantapan Kualitas Sumber Daya Manusia Yang Unggul Dan Berdaya Saing	-		13.320.000,00	PUSKESMAS SENDANG AGUNG
	1.02.02.2.02.0016	Pengelolaan Pelayanan Kesehatan Kerja dan Olahraga														
			<i>Jumlah Dokumen Hasil Pengelolaan Pelayanan Kesehatan Kerja dan Olahraga</i>				12 Dokumen	800.000,00	Kab. Lampung Tengah, Sendang Agung, Semua Kel/Desa	DAK NON FISIK-BOKKB-BOK	-	Meningkatkan kualitas Sumberdaya Manusia 3. Pemantapan Kualitas Sumber Daya Manusia Yang Unggul Dan Berdaya Saing	-		960.000,00	PUSKESMAS SENDANG AGUNG
	1.02.02.2.02.0017	Pengelolaan Pelayanan Kesehatan Lingkungan														
			<i>Jumlah Dokumen Hasil Pengelolaan Pelayanan Kesehatan Lingkungan</i>				12 Dokumen	4.900.000,00	Kab. Lampung Tengah, Sendang Agung, Semua Kel/Desa	DAK NON FISIK-BOKKB-BOK	-	Meningkatkan kualitas Sumberdaya Manusia 3. Pemantapan Kualitas Sumber Daya Manusia Yang Unggul Dan Berdaya Saing	-		5.880.000,00	PUSKESMAS SENDANG AGUNG
	1.02.02.2.02.0018	Pengelolaan Pelayanan Promosi Kesehatan														

NO	KODE	URUSAN / BIDANG URUSAN / PROGRAM / KEGIATAN / SUB KEGIATAN	INDIKATOR PROGRAM / KEGIATAN / SUB KEGIATAN	TARGET AKHIR PERIODE RENSTRA OPD	REALISASI CAPAIAN RENJA OPD TAHUN 2022	PRAKIRAAN CAPAIAN TARGET RENJA OPD TAHUN 2023	CAPAIAN KINERJA DAN KERANGKA PENDANAAN						KELOMPOK SASARAN	PRAKIRAAN MAJU RENCANA TAHUN 2025		PERANGKAT DAERAH PENANGGUNG JAWAB	
							TARGET 2024	PAGU INDIKATIF (Rp)	LOKASI	SUMBER DANA	PRIORITAS			TARGET	PAGU INDIKATIF (Rp)		
											NASIONAL	DAERAH					
1	2	3	4	5	6	7	8	9	10	11	12	13	14	15	16	17	
			<i>Jumlah Dokumen Hasil Pengelolaan Pelayanan Promosi Kesehatan</i>				12 Dokumen	48.000.000,00	Kab. Lampung Tengah, Sendang Agung, Semua Kel/Desa	DAK NON FISIK-BOKKB-BOK	-	Meningkatkan kualitas Sumberdaya Manusia 3. Pemantapan Kualitas Sumber Daya Manusia Yang Unggul Dan Berdaya Saing	-		57.600.000,00	PUSKESMAS SENDANG AGUNG	
	1.02.02.2.02.0033	Operasional Pelayanan Puskesmas															
			<i>Jumlah Dokumen Operasional Pelayanan Puskesmas</i>				12 Dokumen	1.050.109.074,00	Kab. Lampung Tengah, Sendang Agung, Semua Kel/Desa	DAK NON FISIK-BOKKB-BOK, PENDAPATAN DANA KAPITASI JKN PADA FKTP	-	Meningkatkan kualitas Sumberdaya Manusia 3. Pemantapan Kualitas Sumber Daya Manusia Yang Unggul Dan Berdaya Saing	-		1.260.130.888,00	PUSKESMAS SENDANG AGUNG	
		<b>PUSKESMAS PONCOWARNO</b>							<b>1.254.955.163,00</b>							<b>1.380.540.679,00</b>	
	<b>1</b>	<b>URUSAN PEMERINTAHAN WAJIB YANG BERKAITAN DENGAN PELAYANAN DASAR</b>						<b>1.254.955.163,00</b>							<b>1.380.540.679,00</b>		
	<b>1.02</b>	<b>URUSAN PEMERINTAHAN BIDANG KESEHATAN</b>						<b>1.254.955.163,00</b>							<b>1.380.540.679,00</b>		
1.	1.02.01	PROGRAM PENUNJANG URUSAN PEMERINTAHAN DAERAH KABUPATEN/KOTA	<i>Instansi yang Menyediakan Penunjang Urusan Pemerintah</i>	-			1 unit kerja	30.000.000,00						-	33.000.000,00		
	1.02.01.2.10	Peningkatan Pelayanan BLUD	<i>BLUD yang Menyediakan Pelayanan dan Penunjang Pelayanan</i>	-			1 unit kerja	30.000.000,00			-	Meningkatkan kualitas Sumberdaya Manusia 3. Pemantapan Kualitas Sumber Daya Manusia Yang Unggul Dan Berdaya Saing	Puskesmas Poncowarno	-	33.000.000,00	PUSKESMAS PONCOWARNO	
	1.02.01.2.10.0001	Pelayanan dan Penunjang Pelayanan BLUD															

NO	KODE	URUSAN / BIDANG URUSAN / PROGRAM / KEGIATAN / SUB KEGIATAN	INDIKATOR PROGRAM / KEGIATAN / SUB KEGIATAN	TARGET AKHIR PERIODE RENSTRA OPD	REALISASI CAPAIAN RENJA OPD TAHUN 2022	PRAKIRAAN CAPAIAN TARGET RENJA OPD TAHUN 2023	CAPAIAN KINERJA DAN KERANGKA PENDANAAN						KELOMPOK SASARAN	PRAKIRAAN MAJU RENCANA TAHUN 2025		PERANGKAT DAERAH PENANGGUNG JAWAB
							TARGET 2024	PAGU INDIKATIF (Rp)	LOKASI	SUMBER DANA	PRIORITAS			TARGET	PAGU INDIKATIF (Rp)	
											NASIONAL	DAERAH				
1	2	3	4	5	6	7	8	9	10	11	12	13	14	15	16	17
			<i>Jumlah BLUD yang Menyediakan Pelayanan dan Penunjang Pelayanan</i>				1 Unit Kerja	30.000.000,00	Kab. Lampung Tengah, Semua Kecamatan, Semua Kel/Desa	DANA TRANSFER UMUM-DANA ALOKASI UMUM	-	Meningkatkan kualitas Sumberdaya Manusia 3. Pemantapan Kualitas Sumber Daya Manusia Yang Unggul Dan Berdaya Saing	Puskesmas Poncowarno		33.000.000,00	PUSKESMAS PONCOWARNO
2.	1.02.02	PROGRAM PEMENUHAN UPAYA KESEHATAN PERORANGAN DAN UPAYA KESEHATAN MASYARAKAT	<i>Rasio Daya Tampung Fasilitas Kesehatan terhadap Jumlah Penduduk</i>	-			1:20.000 Rasio	1.224.955.163,00						-	1.347.540.679,00	
	1.02.02.2.01	Penyediaan Fasilitas Pelayanan Kesehatan untuk UKM dan UKP Kewenangan Daerah Kabupaten/Kota	<i>Jumlah Fasilitas Pelayanan Kesehatan untuk Upaya Kesehatan Perorangan dan Upaya Kesehatan Masyarakat (Unit Kerja)</i>	-			1 Unit Kerja	4.565.430,00			Meningkatkan Sumber Daya Manusia Yang Berkualitas Dan Berdaya Saing	Meningkatkan kualitas Sumberdaya Manusia 3. Pemantapan Kualitas Sumber Daya Manusia Yang Unggul Dan Berdaya Saing	Masyarakat Wilayah Kerja UPTD Puskesmas Poncowarno	-	5.021.973,00	PUSKESMAS PONCOWARNO
	1.02.02.2.01.0020	Pemeliharaan Rutin dan Berkala Alat Kesehatan/Alat Penunjang Medik Fasilitas Pelayanan Kesehatan														
			<i>Jumlah Alat Kesehatan/Alat Penunjang Medik Fasilitas Layanan Kesehatan yang Terpelihara Sesuai Standar</i>				10 Unit	4.565.430,00	Kab. Lampung Tengah, Semua Kecamatan, Semua Kel/Desa	DAK NON FISIK-BOKKB-BOK	Meningkatkan Sumber Daya Manusia Yang Berkualitas Dan Berdaya Saing	Meningkatkan kualitas Sumberdaya Manusia 3. Pemantapan Kualitas Sumber Daya Manusia Yang Unggul Dan Berdaya Saing	Masyarakat Wilayah Kerja UPTD Puskesmas Poncowarno		5.021.973,00	PUSKESMAS PONCOWARNO



NO	KODE	URUSAN / BIDANG URUSAN / PROGRAM / KEGIATAN / SUB KEGIATAN	INDIKATOR PROGRAM / KEGIATAN / SUB KEGIATAN	TARGET AKHIR PERIODE RENSTRA OPD	REALISASI CAPAIAN RENJA OPD TAHUN 2022	PRAKIRAAN CAPAIAN TARGET RENJA OPD TAHUN 2023	CAPAIAN KINERJA DAN KERANGKA PENDANAAN						KELOMPOK SASARAN	PRAKIRAAN MAJU RENCANA TAHUN 2025		PERANGKAT DAERAH PENANGGUNG JAWAB
							TARGET 2024	PAGU INDIKATIF (Rp)	LOKASI	SUMBER DANA	PRIORITAS			TARGET	PAGU INDIKATIF (Rp)	
											NASIONAL	DAERAH				
1	2	3	4	5	6	7	8	9	10	11	12	13	14	15	16	17
	1.02.02.2.02	Penyediaan Layanan Kesehatan untuk UKM dan UKP Rujukan Tingkat Daerah Kabupaten/Kota	Jumlah Upaya pelayanan kesehatan terhadap masyarakat sesuai standar (Layanan)	-			2 layanan	1.220.389.733,00			Meningkatkan Sumber Daya Manusia Yang Berkualitas Dan Berdaya Saing	Meningkatkan kualitas Sumberdaya Manusia 3. Pemantapan Kualitas Sumber Daya Manusia Yang Unggul Dan Berdaya Saing	Masyarakat Wilayah Kerja UPTD Puskesmas Poncowarno	-	1.342.518.706,00	PUSKESMAS PONCOWARNO
	1.02.02.2.02.0001	Pengelolaan Pelayanan Kesehatan Ibu Hamil														
			Jumlah Ibu Hamil yang Mendapatkan Pelayanan Kesehatan Sesuai Standar				624 Orang	12.300.000,00	Kab. Lampung Tengah, Semua Kecamatan, Semua Kel/Desa	DAK NON FISIK-BOKKB-BOK	Meningkatkan Sumber Daya Manusia Yang Berkualitas Dan Berdaya Saing	Meningkatkan kualitas Sumberdaya Manusia 3. Pemantapan Kualitas Sumber Daya Manusia Yang Unggul Dan Berdaya Saing	Masyarakat Wilayah Kerja UPTD Puskesmas Poncowarno		13.620.000,00	PUSKESMAS PONCOWARNO
	1.02.02.2.02.0002	Pengelolaan Pelayanan Kesehatan Ibu Bersalin														
			Jumlah Ibu Bersalin yang Mendapatkan Pelayanan Kesehatan Sesuai Standar				595 Orang	18.900.000,00	Kab. Lampung Tengah, Kalirejo, Ponco Warno	DAK NON FISIK-BOKKB-BOK	Meningkatkan Sumber Daya Manusia Yang Berkualitas Dan Berdaya Saing	Meningkatkan kualitas Sumberdaya Manusia 3. Pemantapan Kualitas Sumber Daya Manusia Yang Unggul Dan Berdaya Saing	Masyarakat Wilayah Kerja UPTD Puskesmas Poncowarno		20.790.000,00	PUSKESMAS PONCOWARNO
	1.02.02.2.02.0003	Pengelolaan Pelayanan Kesehatan Bayi Baru Lahir														
			Jumlah Bayi Baru Lahir yang Mendapatkan Pelayanan Kesehatan Sesuai Standar				595 Orang	2.000.000,00	Kab. Lampung Tengah, Kalirejo, Ponco Warno	DAK NON FISIK-BOKKB-BOK	Meningkatkan Sumber Daya Manusia Yang Berkualitas Dan Berdaya Saing	Meningkatkan kualitas Sumberdaya Manusia 3. Pemantapan Kualitas Sumber Daya Manusia Yang Unggul Dan Berdaya Saing	Masyarakat Wilayah Kerja UPTD Puskesmas Poncowarno		2.200.000,00	PUSKESMAS PONCOWARNO

NO	KODE	URUSAN / BIDANG URUSAN / PROGRAM / KEGIATAN / SUB KEGIATAN	INDIKATOR PROGRAM / KEGIATAN / SUB KEGIATAN	TARGET AKHIR PERIODE RENSTRA OPD	REALISASI CAPAIAN RENJA OPD TAHUN 2022	PRAKIRAAN CAPAIAN TARGET RENJA OPD TAHUN 2023	CAPAIAN KINERJA DAN KERANGKA PENDANAAN						KELOMPOK SASARAN	PRAKIRAAN MAJU RENCANA TAHUN 2025		PERANGKAT DAERAH PENANGGUNG JAWAB
							TARGET 2024	PAGU INDIKATIF (Rp)	LOKASI	SUMBER DANA	PRIORITAS			TARGET	PAGU INDIKATIF (Rp)	
											NASIONAL	DAERAH				
1	2	3	4	5	6	7	8	9	10	11	12	13	14	15	16	17
	1.02.02.2.02.0004	Pengelolaan Pelayanan Kesehatan Balita														
			<i>Jumlah Balita yang Mendapatkan Pelayanan Kesehatan Sesuai Standar</i>				2746 Orang	9.600.000,00	Kab. Lampung Tengah, Kalirejo, Ponco Warno	DAK NON FISIK-BOKKB-BOK	Meningkatkan Sumber Daya Manusia Yang Berkualitas Dan Berdaya Saing	Meningkatkan kualitas Sumberdaya Manusia 3. Pemantapan Kualitas Sumber Daya Manusia Yang Unggul Dan Berdaya Saing	Masyarakat Wilayah Kerja UPTD Puskesmas Poncowarno		10.560.000,00	PUSKESMAS PONCOWARNO
	1.02.02.2.02.0005	Pengelolaan Pelayanan Kesehatan pada Usia Pendidikan Dasar														
			<i>Jumlah Anak Usia Pendidikan Dasar yang Mendapatkan Pelayanan Kesehatan Sesuai Standar</i>				3453 Orang	14.600.000,00	Kab. Lampung Tengah, Kalirejo, Ponco Warno	DAK NON FISIK-BOKKB-BOK	Meningkatkan Sumber Daya Manusia Yang Berkualitas Dan Berdaya Saing	Meningkatkan kualitas Sumberdaya Manusia 3. Pemantapan Kualitas Sumber Daya Manusia Yang Unggul Dan Berdaya Saing	Masyarakat Wilayah Kerja UPTD Puskesmas Poncowarno		16.060.000,00	PUSKESMAS PONCOWARNO
	1.02.02.2.02.0006	Pengelolaan Pelayanan Kesehatan pada Usia Produktif														
			<i>Jumlah Penduduk Usia Produktif yang Mendapatkan Pelayanan Kesehatan Sesuai Standar</i>				24755 Orang	17.000.000,00	Kab. Lampung Tengah, Kalirejo, Ponco Warno	DAK NON FISIK-BOKKB-BOK	Meningkatkan Sumber Daya Manusia Yang Berkualitas Dan Berdaya Saing	Meningkatkan kualitas Sumberdaya Manusia 3. Pemantapan Kualitas Sumber Daya Manusia Yang Unggul Dan Berdaya Saing	Masyarakat Wilayah Kerja UPTD Puskesmas Poncowarno		18.700.000,00	PUSKESMAS PONCOWARNO
	1.02.02.2.02.0007	Pengelolaan Pelayanan Kesehatan pada Usia Lanjut														

NO	KODE	URUSAN / BIDANG URUSAN / PROGRAM / KEGIATAN / SUB KEGIATAN	INDIKATOR PROGRAM / KEGIATAN / SUB KEGIATAN	TARGET AKHIR PERIODE RENSTRA OPD	REALISASI CAPAIAN RENJA OPD TAHUN 2022	PRAKIRAAN CAPAIAN TARGET RENJA OPD TAHUN 2023	CAPAIAN KINERJA DAN KERANGKA PENDANAAN						KELOMPOK SASARAN	PRAKIRAAN MAJU RENCANA TAHUN 2025		PERANGKAT DAERAH PENANGGUNG JAWAB
							TARGET 2024	PAGU INDIKATIF (Rp)	LOKASI	SUMBER DANA	PRIORITAS			TARGET	PAGU INDIKATIF (Rp)	
											NASIONAL	DAERAH				
1	2	3	4	5	6	7	8	9	10	11	12	13	14	15	16	17
			<i>Jumlah Penduduk Usia Lanjut yang Mendapatkan Pelayanan Kesehatan Sesuai Standar</i>				4542 Orang	51.200.000,00	Kab. Lampung Tengah, Kalirejo, Ponco Warno	DAK NON FISIK-BOKKB-BOK	Meningkatkan Sumber Daya Manusia Yang Berkualitas Dan Berdaya Saing	Meningkatkan kualitas Sumberdaya Manusia 3. Pemantapan Kualitas Sumber Daya Manusia Yang Unggul Dan Berdaya Saing	Masyarakat Wilayah Kerja UPTD Puskesmas Poncowarno		56.320.000,00	PUSKESMAS PONCOWARNO
	1.02.02.2.02.0008	Pengelolaan Pelayanan Kesehatan Penderita Hipertensi														
			<i>Jumlah Penderita Hipertensi yang Mendapatkan Pelayanan Kesehatan Sesuai Standar</i>				8434 Orang	17.472.000,00	Kab. Lampung Tengah, Semua Kecamatan, Semua Kel/Desa	DAK NON FISIK-BOKKB-BOK	Meningkatkan Sumber Daya Manusia Yang Berkualitas Dan Berdaya Saing	Meningkatkan kualitas Sumberdaya Manusia 3. Pemantapan Kualitas Sumber Daya Manusia Yang Unggul Dan Berdaya Saing	Masyarakat Wilayah Kerja UPTD Puskesmas Poncowarno		19.219.200,00	PUSKESMAS PONCOWARNO
	1.02.02.2.02.0009	Pengelolaan Pelayanan Kesehatan Penderita Diabetes Melitus														
			<i>Jumlah Penderita Diabetes Melitus yang Mendapatkan Pelayanan Kesehatan Sesuai Standar</i>				333 Orang	6.000.000,00	Kab. Lampung Tengah, Semua Kecamatan, Semua Kel/Desa	DAK NON FISIK-BOKKB-BOK	Meningkatkan Sumber Daya Manusia Yang Berkualitas Dan Berdaya Saing	Meningkatkan kualitas Sumberdaya Manusia 3. Pemantapan Kualitas Sumber Daya Manusia Yang Unggul Dan Berdaya Saing	Masyarakat Wilayah Kerja UPTD Puskesmas Poncowarno		6.600.000,00	PUSKESMAS PONCOWARNO
	1.02.02.2.02.0010	Pengelolaan Pelayanan Kesehatan Orang dengan Gangguan Jiwa Berat														
			<i>Jumlah Orang yang Mendapatkan Pelayanan Kesehatan Orang dengan Gangguan Jiwa Berat Sesuai Standar</i>				72 Orang	9.000.000,00	Kab. Lampung Tengah, Semua Kecamatan, Semua Kel/Desa	DAK NON FISIK-BOKKB-BOK	Meningkatkan Sumber Daya Manusia Yang Berkualitas Dan Berdaya Saing	Meningkatkan kualitas Sumberdaya Manusia 3. Pemantapan Kualitas Sumber Daya Manusia Yang Unggul Dan Berdaya Saing	Masyarakat Wilayah Kerja UPTD Puskesmas Poncowarno		9.900.000,00	PUSKESMAS PONCOWARNO

NO	KODE	URUSAN / BIDANG URUSAN / PROGRAM / KEGIATAN / SUB KEGIATAN	INDIKATOR PROGRAM / KEGIATAN / SUB KEGIATAN	TARGET AKHIR PERIODE RENSTRA OPD	REALISASI CAPAIAN RENJA OPD TAHUN 2022	PRAKIRAAN CAPAIAN TARGET RENJA OPD TAHUN 2023	CAPAIAN KINERJA DAN KERANGKA PENDANAAN						KELOMPOK SASARAN	PRAKIRAAN MAJU RENCANA TAHUN 2025		PERANGKAT DAERAH PENANGGUNG JAWAB
							TARGET 2024	PAGU INDIKATIF (Rp)	LOKASI	SUMBER DANA	PRIORITAS			TARGET	PAGU INDIKATIF (Rp)	
											NASIONAL	DAERAH				
1	2	3	4	5	6	7	8	9	10	11	12	13	14	15	16	17
	1.02.02.2.02.0011	Pengelolaan Pelayanan Kesehatan Orang Terduga Tuberkulosis														
			<i>Jumlah Orang Terduga Menderita Tuberkulosis yang Mendapatkan Pelayanan Sesuai Standar</i>				553 Orang	19.420.000,00	Kab. Lampung Tengah, Semua Kecamatan, Semua Kel/Desa	DAK NON FISIK-BOKKB-BOK	Meningkatkan Sumber Daya Manusia Yang Berkualitas Dan Berdaya Saing	Meningkatkan kualitas Sumberdaya Manusia 3. Pemantapan Kualitas Sumber Daya Manusia Yang Unggul Dan Berdaya Saing	Masyarakat Wilayah Kerja UPTD Puskesmas Poncowarno		21.362.000,00	PUSKESMAS PONCOWARNO
	1.02.02.2.02.0012	Pengelolaan Pelayanan Kesehatan Orang dengan Risiko Terinfeksi HIV														
			<i>Jumlah Orang Terduga Menderita HIV yang Mendapatkan Pelayanan Sesuai Standar</i>				731 Orang	3.950.000,00	Kab. Lampung Tengah, Semua Kecamatan, Semua Kel/Desa	DAK NON FISIK-BOKKB-BOK	Meningkatkan Sumber Daya Manusia Yang Berkualitas Dan Berdaya Saing	Meningkatkan kualitas Sumberdaya Manusia 3. Pemantapan Kualitas Sumber Daya Manusia Yang Unggul Dan Berdaya Saing	Masyarakat Wilayah Kerja UPTD Puskesmas Poncowarno		4.345.000,00	PUSKESMAS PONCOWARNO
	1.02.02.2.02.0015	Pengelolaan Pelayanan Kesehatan Gizi Masyarakat														
			<i>Jumlah Dokumen Hasil Pengelolaan Pelayanan Kesehatan Gizi Masyarakat</i>				67 Dokumen	11.770.000,00	Kab. Lampung Tengah, Semua Kecamatan, Semua Kel/Desa	DAK NON FISIK-BOKKB-BOK	Meningkatkan Sumber Daya Manusia Yang Berkualitas Dan Berdaya Saing	Meningkatkan kualitas Sumberdaya Manusia 3. Pemantapan Kualitas Sumber Daya Manusia Yang Unggul Dan Berdaya Saing	Masyarakat Wilayah Kerja UPTD Puskesmas Poncowarno		12.947.000,00	PUSKESMAS PONCOWARNO
	1.02.02.2.02.0017	Pengelolaan Pelayanan Kesehatan Lingkungan														

NO	KODE	URUSAN / BIDANG URUSAN / PROGRAM / KEGIATAN / SUB KEGIATAN	INDIKATOR PROGRAM / KEGIATAN / SUB KEGIATAN	TARGET AKHIR PERIODE RENSTRA OPD	REALISASI CAPAIAN RENJA OPD TAHUN 2022	PRAKIRAAN CAPAIAN TARGET RENJA OPD TAHUN 2023	CAPAIAN KINERJA DAN KERANGKA PENDANAAN						KELOMPOK SASARAN	PRAKIRAAN MAJU RENCANA TAHUN 2025		PERANGKAT DAERAH PENANGGUNG JAWAB
							TARGET 2024	PAGU INDIKATIF (Rp)	LOKASI	SUMBER DANA	PRIORITAS			TARGET	PAGU INDIKATIF (Rp)	
											NASIONAL	DAERAH				
1	2	3	4	5	6	7	8	9	10	11	12	13	14	15	16	17
			<i>Jumlah Dokumen Hasil Pengelolaan Pelayanan Kesehatan Lingkungan</i>				204 Dokumen	10.200.000,00	Kab. Lampung Tengah, Semua Kecamatan, Semua Kel/Desa	DAK NON FISIK-BOKKB-BOK	Meningkatkan Sumber Daya Manusia Yang Berkualitas Dan Berdaya Saing	Meningkatkan kualitas Sumberdaya Manusia 3. Pemantapan Kualitas Sumber Daya Manusia Yang Unggul Dan Berdaya Saing	Masyarakat Wilayah Kerja UPTD Puskesmas Poncowarno		11.220.000,00	PUSKESMAS PONCOWARNO
	1.02.02.2.02.0018	Pengelolaan Pelayanan Promosi Kesehatan														
			<i>Jumlah Dokumen Hasil Pengelolaan Pelayanan Promosi Kesehatan</i>				505 Dokumen	31.458.000,00	Kab. Lampung Tengah, Semua Kecamatan, Semua Kel/Desa	DAK NON FISIK-BOKKB-BOK	Meningkatkan Sumber Daya Manusia Yang Berkualitas Dan Berdaya Saing	Meningkatkan kualitas Sumberdaya Manusia 3. Pemantapan Kualitas Sumber Daya Manusia Yang Unggul Dan Berdaya Saing	Masyarakat Wilayah Kerja UPTD Puskesmas Poncowarno		34.603.800,00	PUSKESMAS PONCOWARNO
	1.02.02.2.02.0025	Pelayanan Kesehatan Penyakit Menular dan Tidak Menular														
			<i>Jumlah Dokumen Hasil Pelayanan Kesehatan Penyakit Menular dan Tidak Menular</i>				2954 Dokumen	151.508.000,00	Kab. Lampung Tengah, Semua Kecamatan, Semua Kel/Desa	DAK NON FISIK-BOKKB-BOK	Meningkatkan Sumber Daya Manusia Yang Berkualitas Dan Berdaya Saing	Meningkatkan kualitas Sumberdaya Manusia 3. Pemantapan Kualitas Sumber Daya Manusia Yang Unggul Dan Berdaya Saing	Masyarakat Wilayah Kerja UPTD Puskesmas Poncowarno		166.658.800,00	PUSKESMAS PONCOWARNO
	1.02.02.2.02.0033	Operasional Pelayanan Puskesmas														
			<i>Jumlah Dokumen Operasional Pelayanan Puskesmas</i>				12 Dokumen	834.011.733,00	Kab. Lampung Tengah, Semua Kecamatan, Semua Kel/Desa	DAK NON FISIK-BOKKB-BOK, PENDAPATAN DANA KAPITASI JKN PADA FKTP	Meningkatkan Sumber Daya Manusia Yang Berkualitas Dan Berdaya Saing	Meningkatkan kualitas Sumberdaya Manusia 3. Pemantapan Kualitas Sumber Daya Manusia Yang Unggul Dan Berdaya Saing	Masyarakat Wilayah Kerja UPTD Puskesmas Poncowarno		917.412.906,00	PUSKESMAS PONCOWARNO

NO	KODE	URUSAN / BIDANG URUSAN / PROGRAM / KEGIATAN / SUB KEGIATAN	INDIKATOR PROGRAM / KEGIATAN / SUB KEGIATAN	TARGET AKHIR PERIODE RENSTRA OPD	REALISASI CAPAIAN RENJA OPD TAHUN 2022	PRAKIRAAN CAPAIAN TARGET RENJA OPD TAHUN 2023	CAPAIAN KINERJA DAN KERANGKA PENDANAAN					KELOMPOK SASARAN	PRAKIRAAN MAJU RENCANA TAHUN 2025		PERANGKAT DAERAH PENANGGUNG JAWAB	
							TARGET 2024	PAGU INDIKATIF (Rp)	LOKASI	SUMBER DANA	PRIORITAS		TARGET	PAGU INDIKATIF (Rp)		
											NASIONAL					DAERAH
1	2	3	4	5	6	7	8	9	10	11	12	13	14	15	16	17
		PUSKESMAS BANGUN REJO						1.416.101.078,00							1.550.019.185,00	
	1	URUSAN PEMERINTAHAN WAJIB YANG BERKAITAN DENGAN PELAYANAN DASAR						1.416.101.078,00							1.550.019.185,00	
	1.02	URUSAN PEMERINTAHAN BIDANG KESEHATAN						1.416.101.078,00							1.550.019.185,00	
1.	1.02.01	PROGRAM PENUNJANG URUSAN PEMERINTAHAN DAERAH KABUPATEN/KOTA	-	-			-	30.000.000,00						-	30.000.000,00	
	1.02.01.2.10	Peningkatan Pelayanan BLUD	-	-			-	30.000.000,00			-	Meningkatkan kualitas Sumberdaya Manusia 3. Pemantauan Kualitas Sumber Daya Manusia Yang Unggul Dan Berdaya Saing	-	-	30.000.000,00	PUSKESMAS BANGUN REJO
	1.02.01.2.10.0001	Pelayanan dan Penunjang Pelayanan BLUD														
			Jumlah BLUD yang Menyediakan Pelayanan dan Penunjang Pelayanan				1 Unit Kerja	30.000.000,00	Kab. Lampung Tengah, Bangun Rejo, Semua Kel/Desa	DANA TRANSFER UMUM-DANA ALOKASI UMUM	-	Meningkatkan kualitas Sumberdaya Manusia 3. Pemantauan Kualitas Sumber Daya Manusia Yang Unggul Dan Berdaya Saing	-		30.000.000,00	PUSKESMAS BANGUN REJO
2.	1.02.02	PROGRAM PEMENUHAN UPAYA KESEHATAN PERORANGAN DAN UPAYA KESEHATAN MASYARAKAT	-	-			-	1.386.101.078,00						-	1.520.019.185,00	

NO	KODE	URUSAN / BIDANG URUSAN / PROGRAM / KEGIATAN / SUB KEGIATAN	INDIKATOR PROGRAM / KEGIATAN / SUB KEGIATAN	TARGET AKHIR PERIODE RENSTRA OPD	REALISASI CAPAIAN RENJA OPD TAHUN 2022	PRAKIRAAN CAPAIAN TARGET RENJA OPD TAHUN 2023	CAPAIAN KINERJA DAN KERANGKA PENDANAAN						KELOMPOK SASARAN	PRAKIRAAN MAJU RENCANA TAHUN 2025		PERANGKAT DAERAH PENANGGUNG JAWAB
							TARGET 2024	PAGU INDIKATIF (Rp)	LOKASI	SUMBER DANA	PRIORITAS			TARGET	PAGU INDIKATIF (Rp)	
											NASIONAL	DAERAH				
1	2	3	4	5	6	7	8	9	10	11	12	13	14	15	16	17
	1.02.02.2.01	Penyediaan Fasilitas Pelayanan Kesehatan untuk UKM dan UKP Kewenangan Daerah Kabupaten/Kota	-	-			-	4.360.000,00			-	Meningkatkan kualitas Sumberdaya Manusia 3. Pemantapan Kualitas Sumber Daya Manusia Yang Unggul Dan Berdaya Saing	-	-	4.796.000,00	PUSKESMAS BANGUN REJO
	1.02.02.2.01.0020	Pemeliharaan Rutin dan Berkala Alat Kesehatan/Alat Penunjang Medik Fasilitas Pelayanan Kesehatan														
			<i>Jumlah Alat Kesehatan/Alat Penunjang Medik Fasilitas Layanan Kesehatan yang Terpelihara Sesuai Standar</i>				9 Unit	4.360.000,00	Kab. Lampung Tengah, Bangun Rejo, Semua Kel/Desa	DAK NON FISIK-BOKKB-BOK	-	Meningkatkan kualitas Sumberdaya Manusia 3. Pemantapan Kualitas Sumber Daya Manusia Yang Unggul Dan Berdaya Saing	-		4.796.000,00	PUSKESMAS BANGUN REJO
	1.02.02.2.02	Penyediaan Layanan Kesehatan untuk UKM dan UKP Rujukan Tingkat Daerah Kabupaten/Kota	-	-			-	1.381.741.078,00			-	Meningkatkan kualitas Sumberdaya Manusia 3. Pemantapan Kualitas Sumber Daya Manusia Yang Unggul Dan Berdaya Saing	-	-	1.515.223.185,00	PUSKESMAS BANGUN REJO
	1.02.02.2.02.0001	Pengelolaan Pelayanan Kesehatan Ibu Hamil														
			<i>Jumlah Ibu Hamil yang Mendapatkan Pelayanan Kesehatan Sesuai Standar</i>				594 Orang	40.960.000,00	Kab. Lampung Tengah, Bangun Rejo, Semua Kel/Desa	DAK NON FISIK-BOKKB-BOK	-	Meningkatkan kualitas Sumberdaya Manusia 3. Pemantapan Kualitas Sumber Daya Manusia Yang Unggul Dan Berdaya Saing	-		40.960.000,00	PUSKESMAS BANGUN REJO
	1.02.02.2.02.0002	Pengelolaan Pelayanan Kesehatan Ibu Bersalin														

NO	KODE	URUSAN / BIDANG URUSAN / PROGRAM / KEGIATAN / SUB KEGIATAN	INDIKATOR PROGRAM / KEGIATAN / SUB KEGIATAN	TARGET AKHIR PERIODE RENSTRA OPD	REALISASI CAPAIAN RENJA OPD TAHUN 2022	PRAKIRAAN CAPAIAN TARGET RENJA OPD TAHUN 2023	CAPAIAN KINERJA DAN KERANGKA PENDANAAN						KELOMPOK SASARAN	PRAKIRAAN MAJU RENCANA TAHUN 2025		PERANGKAT DAERAH PENANGGUNG JAWAB
							TARGET 2024	PAGU INDIKATIF (Rp)	LOKASI	SUMBER DANA	PRIORITAS			TARGET	PAGU INDIKATIF (Rp)	
											NASIONAL	DAERAH				
1	2	3	4	5	6	7	8	9	10	11	12	13	14	15	16	17
			<i>Jumlah Ibu Bersalin yang Mendapatkan Pelayanan Kesehatan Sesuai Standar</i>				605 Orang	5.900.000,00	Kab. Lampung Tengah, Bangun Rejo, Semua Kel/Desa	DAK NON FISIK-BOKKB-BOK	-	Meningkatkan kualitas Sumberdaya Manusia 3. Pemantapan Kualitas Sumber Daya Manusia Yang Unggul Dan Berdaya Saing	-		5.900.000,00	PUSKESMAS BANGUN REJO
	1.02.02.2.02.0003	Pengelolaan Pelayanan Kesehatan Bayi Baru Lahir														
			<i>Jumlah Bayi Baru Lahir yang Mendapatkan Pelayanan Kesehatan Sesuai Standar</i>				540 Orang	5.000.000,00	Kab. Lampung Tengah, Bangun Rejo, Semua Kel/Desa	DAK NON FISIK-BOKKB-BOK	-	Meningkatkan kualitas Sumberdaya Manusia 3. Pemantapan Kualitas Sumber Daya Manusia Yang Unggul Dan Berdaya Saing	-		5.500.000,00	PUSKESMAS BANGUN REJO
	1.02.02.2.02.0004	Pengelolaan Pelayanan Kesehatan Balita														
			<i>Jumlah Balita yang Mendapatkan Pelayanan Kesehatan Sesuai Standar</i>				2635 Orang	29.280.000,00	Kab. Lampung Tengah, Semua Kecamatan, Semua Kel/Desa	DAK NON FISIK-BOKKB-BOK	-	Meningkatkan kualitas Sumberdaya Manusia 3. Pemantapan Kualitas Sumber Daya Manusia Yang Unggul Dan Berdaya Saing	-		32.208.000,00	PUSKESMAS BANGUN REJO
	1.02.02.2.02.0005	Pengelolaan Pelayanan Kesehatan pada Usia Pendidikan Dasar														
			<i>Jumlah Anak Usia Pendidikan Dasar yang Mendapatkan Pelayanan Kesehatan Sesuai Standar</i>				3509 Orang	18.000.000,00	Kab. Lampung Tengah, Bangun Rejo, Semua Kel/Desa	DAK NON FISIK-BOKKB-BOK	-	Meningkatkan kualitas Sumberdaya Manusia 3. Pemantapan Kualitas Sumber Daya Manusia Yang Unggul Dan Berdaya Saing	-		19.800.000,00	PUSKESMAS BANGUN REJO



NO	KODE	URUSAN / BIDANG URUSAN / PROGRAM / KEGIATAN / SUB KEGIATAN	INDIKATOR PROGRAM / KEGIATAN / SUB KEGIATAN	TARGET AKHIR PERIODE RENSTRA OPD	REALISASI CAPAIAN RENJA OPD TAHUN 2022	PRAKIRAAN CAPAIAN TARGET RENJA OPD TAHUN 2023	CAPAIAN KINERJA DAN KERANGKA PENDANAAN						KELOMPOK SASARAN	PRAKIRAAN MAJU RENCANA TAHUN 2025		PERANGKAT DAERAH PENANGGUNG JAWAB
							TARGET 2024	PAGU INDIKATIF (Rp)	LOKASI	SUMBER DANA	PRIORITAS			TARGET	PAGU INDIKATIF (Rp)	
											NASIONAL	DAERAH				
1	2	3	4	5	6	7	8	9	10	11	12	13	14	15	16	17
	1.02.02.2.02.0006	Pengelolaan Pelayanan Kesehatan pada Usia Produktif														
			<i>Jumlah Penduduk Usia Produktif yang Mendapatkan Pelayanan Kesehatan Sesuai Standar</i>				24881 Orang	49.200.000,00	Kab. Lampung Tengah, Bangun Rejo, Semua Kel/Desa	DAK NON FISIK-BOKKB-BOK	-	Meningkatkan kualitas Sumberdaya Manusia 3. Pemantapan Kualitas Sumber Daya Manusia Yang Unggul Dan Berdaya Saing	-		54.120.000,00	PUSKESMAS BANGUN REJO
	1.02.02.2.02.0007	Pengelolaan Pelayanan Kesehatan pada Usia Lanjut														
			<i>Jumlah Penduduk Usia Lanjut yang Mendapatkan Pelayanan Kesehatan Sesuai Standar</i>				4400 Orang	42.400.000,00	Kab. Lampung Tengah, Bangun Rejo, Semua Kel/Desa	DAK NON FISIK-BOKKB-BOK	-	Meningkatkan kualitas Sumberdaya Manusia 3. Pemantapan Kualitas Sumber Daya Manusia Yang Unggul Dan Berdaya Saing	-		46.640.000,00	PUSKESMAS BANGUN REJO
	1.02.02.2.02.0008	Pengelolaan Pelayanan Kesehatan Penderita Hipertensi														
			<i>Jumlah Penderita Hipertensi yang Mendapatkan Pelayanan Kesehatan Sesuai Standar</i>				30 Orang	1.200.000,00	Kab. Lampung Tengah, Bangun Rejo, Semua Kel/Desa	DAK NON FISIK-BOKKB-BOK	-	Meningkatkan kualitas Sumberdaya Manusia 3. Pemantapan Kualitas Sumber Daya Manusia Yang Unggul Dan Berdaya Saing	-		1.320.000,00	PUSKESMAS BANGUN REJO
	1.02.02.2.02.0009	Pengelolaan Pelayanan Kesehatan Penderita Diabetes Melitus														

NO	KODE	URUSAN / BIDANG URUSAN / PROGRAM / KEGIATAN / SUB KEGIATAN	INDIKATOR PROGRAM / KEGIATAN / SUB KEGIATAN	TARGET AKHIR PERIODE RENSTRA OPD	REALISASI CAPAIAN RENJA OPD TAHUN 2022	PRAKIRAAN CAPAIAN TARGET RENJA OPD TAHUN 2023	CAPAIAN KINERJA DAN KERANGKA PENDANAAN						KELOMPOK SASARAN	PRAKIRAAN MAJU RENCANA TAHUN 2025		PERANGKAT DAERAH PENANGGUNG JAWAB
							TARGET 2024	PAGU INDIKATIF (Rp)	LOKASI	SUMBER DANA	PRIORITAS			TARGET	PAGU INDIKATIF (Rp)	
											NASIONAL	DAERAH				
1	2	3	4	5	6	7	8	9	10	11	12	13	14	15	16	17
			<i>Jumlah Penderita Diabetes Melitus yang Mendapatkan Pelayanan Kesehatan Sesuai Standar</i>				30 Orang	1.200.000,00	Kab. Lampung Tengah, Bangun Rejo, Semua Kel/Desa	DAK NON FISIK-BOKKB-BOK	-	Meningkatkan kualitas Sumberdaya Manusia 3. Pemantapan Kualitas Sumber Daya Manusia Yang Unggul Dan Berdaya Saing	-		1.320.000,00	PUSKESMAS BANGUN REJO
	1.02.02.2.02.0010	Pengelolaan Pelayanan Kesehatan Orang dengan Gangguan Jiwa Berat														
			<i>Jumlah Orang yang Mendapatkan Pelayanan Kesehatan Orang dengan Gangguan Jiwa Berat Sesuai Standar</i>				50 Orang	7.700.000,00	Kab. Lampung Tengah, Bangun Rejo, Semua Kel/Desa	DAK NON FISIK-BOKKB-BOK	-	Meningkatkan kualitas Sumberdaya Manusia 3. Pemantapan Kualitas Sumber Daya Manusia Yang Unggul Dan Berdaya Saing	-		8.470.000,00	PUSKESMAS BANGUN REJO
	1.02.02.2.02.0011	Pengelolaan Pelayanan Kesehatan Orang Terduga Tuberkulosis														
			<i>Jumlah Orang Terduga Menderita Tuberkulosis yang Mendapatkan Pelayanan Sesuai Standar</i>				208 Orang	9.900.000,00	Kab. Lampung Tengah, Bangun Rejo, Semua Kel/Desa	DAK NON FISIK-BOKKB-BOK	-	Meningkatkan kualitas Sumberdaya Manusia 3. Pemantapan Kualitas Sumber Daya Manusia Yang Unggul Dan Berdaya Saing	-		10.890.000,00	PUSKESMAS BANGUN REJO
	1.02.02.2.02.0012	Pengelolaan Pelayanan Kesehatan Orang dengan Risiko Terinfeksi HIV														
			<i>Jumlah Orang Terduga Menderita HIV yang Mendapatkan Pelayanan Sesuai Standar</i>				152 Orang	7.600.000,00	Kab. Lampung Tengah, Bangun Rejo, Semua Kel/Desa	DAK NON FISIK-BOKKB-BOK	-	Meningkatkan kualitas Sumberdaya Manusia 3. Pemantapan Kualitas Sumber Daya Manusia Yang Unggul Dan Berdaya Saing	-		8.360.000,00	PUSKESMAS BANGUN REJO

NO	KODE	URUSAN / BIDANG URUSAN / PROGRAM / KEGIATAN / SUB KEGIATAN	INDIKATOR PROGRAM / KEGIATAN / SUB KEGIATAN	TARGET AKHIR PERIODE RENSTRA OPD	REALISASI CAPAIAN RENJA OPD TAHUN 2022	PRAKIRAAN CAPAIAN TARGET RENJA OPD TAHUN 2023	CAPAIAN KINERJA DAN KERANGKA PENDANAAN						KELOMPOK SASARAN	PRAKIRAAN MAJU RENCANA TAHUN 2025		PERANGKAT DAERAH PENANGGUNG JAWAB
							TARGET 2024	PAGU INDIKATIF (Rp)	LOKASI	SUMBER DANA	PRIORITAS			TARGET	PAGU INDIKATIF (Rp)	
											NASIONAL	DAERAH				
1	2	3	4	5	6	7	8	9	10	11	12	13	14	15	16	17
	1.02.02.2.02.0015	Pengelolaan Pelayanan Kesehatan Gizi Masyarakat														
			<i>Jumlah Dokumen Hasil Pengelolaan Pelayanan Kesehatan Gizi Masyarakat</i>				1 Dokumen	5.200.000,00	Kab. Lampung Tengah, Bangun Rejo, Semua Kel/Desa	DAK NON FISIK- BOKKB-BOK	-	Meningkatk an kualitas Sumberday a Manusia 3. Pemanta pan Kualitas Sumber Daya Manusia Yang Unggul Dan Berdaya Saing	-		5.820.000,00	PUSKESMAS BANGUN REJO
	1.02.02.2.02.0016	Pengelolaan Pelayanan Kesehatan Kerja dan Olahraga														
			<i>Jumlah Dokumen Hasil Pengelolaan Pelayanan Kesehatan Kerja dan Olahraga</i>				1 Dokumen	11.300.000,00	Kab. Lampung Tengah, Bangun Rejo, Semua Kel/Desa	DAK NON FISIK- BOKKB-BOK	-	Meningkatk an kualitas Sumberday a Manusia 3. Pemanta pan Kualitas Sumber Daya Manusia Yang Unggul Dan Berdaya Saing	-		12.430.000,00	PUSKESMAS BANGUN REJO
	1.02.02.2.02.0017	Pengelolaan Pelayanan Kesehatan Lingkungan														
			<i>Jumlah Dokumen Hasil Pengelolaan Pelayanan Kesehatan Lingkungan</i>				1 Dokumen	12.500.000,00	Kab. Lampung Tengah, Bangun Rejo, Semua Kel/Desa	DAK NON FISIK- BOKKB-BOK	-	Meningkatk an kualitas Sumberday a Manusia 3. Pemanta pan Kualitas Sumber Daya Manusia Yang Unggul Dan Berdaya Saing	-		13.750.000,00	PUSKESMAS BANGUN REJO
	1.02.02.2.02.0018	Pengelolaan Pelayanan Promosi Kesehatan														

NO	KODE	URUSAN / BIDANG URUSAN / PROGRAM / KEGIATAN / SUB KEGIATAN	INDIKATOR PROGRAM / KEGIATAN / SUB KEGIATAN	TARGET AKHIR PERIODE RENSTRA OPD	REALISASI CAPAIAN RENJA OPD TAHUN 2022	PRAKIRAAN CAPAIAN TARGET RENJA OPD TAHUN 2023	CAPAIAN KINERJA DAN KERANGKA PENDANAAN						KELOMPOK SASARAN	PRAKIRAAN MAJU RENCANA TAHUN 2025		PERANGKAT DAERAH PENANGGUNG JAWAB	
							TARGET 2024	PAGU INDIKATIF (Rp)	LOKASI	SUMBER DANA	PRIORITAS			TARGET	PAGU INDIKATIF (Rp)		
											NASIONAL	DAERAH					
1	2	3	4	5	6	7	8	9	10	11	12	13	14	15	16	17	
			<i>Jumlah Dokumen Hasil Pengelolaan Pelayanan Promosi Kesehatan</i>				1 Dokumen	12.350.000,00	Kab. Lampung Tengah, Bangun Rejo, Semua Kel/Desa	DAK NON FISIK-BOKKB-BOK	-	Meningkatkan kualitas Sumberdaya Manusia 3. Pemantapan Kualitas Sumber Daya Manusia Yang Unggul Dan Berdaya Saing	-		13.585.000,00	PUSKESMAS BANGUN REJO	
	1.02.02.2.02.0025	Pelayanan Kesehatan Penyakit Menular dan Tidak Menular															
			<i>Jumlah Dokumen Hasil Pelayanan Kesehatan Penyakit Menular dan Tidak Menular</i>				1 Dokumen	109.106.000,00	Kab. Lampung Tengah, Bangun Rejo, Semua Kel/Desa	DAK NON FISIK-BOKKB-BOK	-	Meningkatkan kualitas Sumberdaya Manusia 3. Pemantapan Kualitas Sumber Daya Manusia Yang Unggul Dan Berdaya Saing	-		119.910.600,00	PUSKESMAS BANGUN REJO	
	1.02.02.2.02.0033	Operasional Pelayanan Puskesmas															
			<i>Jumlah Dokumen Operasional Pelayanan Puskesmas</i>				12 Dokumen	1.012.945.078,00	Kab. Lampung Tengah, Bangun Rejo, Semua Kel/Desa	DAK NON FISIK-BOKKB-BOK, PENDAPATAN DANA KAPITASI JKN PADA FKTP	-	Meningkatkan kualitas Sumberdaya Manusia 3. Pemantapan Kualitas Sumber Daya Manusia Yang Unggul Dan Berdaya Saing	-		1.114.239.585,00	PUSKESMAS BANGUN REJO	
		<b>PUSKESMAS SUKANEGARA</b>							<b>1.043.657.508,00</b>							<b>1.242.077.276,00</b>	
	1	URUSAN PEMERINTAHAN WAJIB YANG BERKAITAN DENGAN PELAYANAN DASAR						1.043.657.508,00								1.242.077.276,00	
	1.02	URUSAN PEMERINTAHAN BIDANG KESEHATAN						1.043.657.508,00								1.242.077.276,00	
1.	1.02.01	PROGRAM PENUNJANG URUSAN PEMERINTAHAN DAERAH KABUPATEN/KOTA	<i>Instansi yang menyediakan Penunjang Urusan Pemerintah (Unit Kerja)</i>	-			1 Unit Kerja	30.000.000,00						-	33.000.000,00		

NO	KODE	URUSAN / BIDANG URUSAN / PROGRAM / KEGIATAN / SUB KEGIATAN	INDIKATOR PROGRAM / KEGIATAN / SUB KEGIATAN	TARGET AKHIR PERIODE RENSTRA OPD	REALISASI CAPAIAN RENJA OPD TAHUN 2022	PRAKIRAAN CAPAIAN TARGET RENJA OPD TAHUN 2023	CAPAIAN KINERJA DAN KERANGKA PENDANAAN						KELOMPOK SASARAN	PRAKIRAAN MAJU RENCANA TAHUN 2025		PERANGKAT DAERAH PENANGGUNG JAWAB
							TARGET 2024	PAGU INDIKATIF (Rp)	LOKASI	SUMBER DANA	PRIORITAS			TARGET	PAGU INDIKATIF (Rp)	
											NASIONAL	DAERAH				
1	2	3	4	5	6	7	8	9	10	11	12	13	14	15	16	17
	1.02.01.2.10	Peningkatan Pelayanan BLUD	<i>BLUD yang Menyediakan Pelayanan dan Penunjang Pelayanan (Unit Kerja)</i>	-			1 Unit Kerja	30.000.000,00			Meningkatkan Sumber Daya Manusia Yang Berkualitas Dan Berdaya Saing	Meningkatkan kualitas Sumberdaya Manusia 3. Pemantapan Kualitas Sumber Daya Manusia Yang Unggul Dan Berdaya Saing	Masyarakat Kecamatan Bangunrejo	-	33.000.000,00	PUSKESMAS SUKANEGARA
	1.02.01.2.10.0001	Pelayanan dan Penunjang Pelayanan BLUD														
			<i>Jumlah BLUD yang Menyediakan Pelayanan dan Penunjang Pelayanan</i>				1 Unit Kerja	30.000.000,00	Kab. Lampung Tengah, Bangun Rejo, Purwodadi Kab. Lampung Tengah, Bangun Rejo, Sidodadi Kab. Lampung Tengah, Bangun Rejo, Sidomulyo Kab. Lampung Tengah, Bangun Rejo, Timbul Rejo Kab. Lampung Tengah, Bangun Rejo, Sukanegara Kab. Lampung Tengah, Bangun Rejo, Sri Pendowo Kab. Lampung Tengah, Bangun Rejo, Sukowaringin Kab. Lampung Tengah, Bangun Rejo, Suka Negeri	DANA TRANSFER UMUM-DANA ALOKASI UMUM	Meningkatkan Sumber Daya Manusia Yang Berkualitas Dan Berdaya Saing	Meningkatkan kualitas Sumberdaya Manusia 3. Pemantapan Kualitas Sumber Daya Manusia Yang Unggul Dan Berdaya Saing	Masyarakat Kecamatan Bangunrejo		33.000.000,00	PUSKESMAS SUKANEGARA
2.	1.02.02	PROGRAM PEMENUHAN UPAYA KESEHATAN PERORANGAN DAN UPAYA KESEHATAN MASYARAKAT	<i>Rasio daya tampung Fasilitas Kesehatan terhadap Jumlah Penduduk (Rasio)</i>	-			1:20000 rasio	1.013.657.508,00						-	1.209.077.276,00	

NO	KODE	URUSAN / BIDANG URUSAN / PROGRAM / KEGIATAN / SUB KEGIATAN	INDIKATOR PROGRAM / KEGIATAN / SUB KEGIATAN	TARGET AKHIR PERIODE RENSTRA OPD	REALISASI CAPAIAN RENJA OPD TAHUN 2022	PRAKIRAAN CAPAIAN TARGET RENJA OPD TAHUN 2023	CAPAIAN KINERJA DAN KERANGKA PENDANAAN					KELOMPOK SASARAN	PRAKIRAAN MAJU RENCANA TAHUN 2025		PERANGKAT DAERAH PENANGGUNG JAWAB	
							TARGET 2024	PAGU INDIKATIF (Rp)	LOKASI	SUMBER DANA	PRIORITAS		TARGET	PAGU INDIKATIF (Rp)		
											NASIONAL					DAERAH
1	2	3	4	5	6	7	8	9	10	11	12	13	14	15	16	17
	1.02.02.2.01	Penyediaan Fasilitas Pelayanan Kesehatan untuk UKM dan UKP Kewenangan Daerah Kabupaten/Kota	Jumlah Alat Kesehatan/Alat Penunjang Medik Fasilitas Layanan Kesehatan yang Terpelihara Sesuai Standar	-			1 Unit Kerja	4.085.000,00			Meningkatkan Sumber Daya Manusia Yang Berkualitas Dan Berdaya Saing	Meningkatkan kualitas Sumberdaya Manusia 3. Pemantapan Kualitas Sumber Daya Manusia Yang Unggul Dan Berdaya Saing	Masyarakat Kecamatan Bangunrejo	-	4.493.500,00	PUSKESMAS SUKANEGARA
	1.02.02.2.01.0020	Pemeliharaan Rutin dan Berkala Alat Kesehatan/Alat Penunjang Medik Fasilitas Pelayanan Kesehatan														
			Jumlah Alat Kesehatan/Alat Penunjang Medik Fasilitas Layanan Kesehatan yang Terpelihara Sesuai Standar				6 Unit	4.085.000,00	Kab. Lampung Tengah, Bangun Rejo, Purwodadi Kab. Lampung Tengah, Bangun Rejo, Sidodadi Kab. Lampung Tengah, Bangun Rejo, Sidomulyo Kab. Lampung Tengah, Bangun Rejo, Timbul Rejo Kab. Lampung Tengah, Bangun Rejo, Sukanegara Kab. Lampung Tengah, Bangun Rejo, Sri Pendowo Kab. Lampung Tengah, Bangun Rejo, Sukowaringin Kab. Lampung Tengah, Bangun Rejo, Suka Negeri	DANA TRANSFER KHUSUS-DANA ALOKASI KHUSUS NON FISIK	Meningkatkan Sumber Daya Manusia Yang Berkualitas Dan Berdaya Saing	Meningkatkan kualitas Sumberdaya Manusia 3. Pemantapan Kualitas Sumber Daya Manusia Yang Unggul Dan Berdaya Saing	Masyarakat Kecamatan Bangunrejo		4.493.500,00	PUSKESMAS SUKANEGARA
	1.02.02.2.02	Penyediaan Layanan Kesehatan untuk UKM dan UKP Rujukan Tingkat Daerah Kabupaten/Kota	Jumlah Upaya pelayanan kesehatan terhadap masyarakat sesuai standar (Layanan)	-			1 layanan	1.009.572.508,00			Meningkatkan Sumber Daya Manusia Yang Berkualitas Dan Berdaya Saing	Meningkatkan kualitas Sumberdaya Manusia 3. Pemantapan Kualitas Sumber Daya Manusia Yang Unggul Dan Berdaya Saing	Masyarakat Kecamatan Bangunrejo	-	1.204.583.776,00	PUSKESMAS SUKANEGARA
	1.02.02.2.02.0001	Pengelolaan Pelayanan Kesehatan Ibu Hamil														

NO	KODE	URUSAN / BIDANG URUSAN / PROGRAM / KEGIATAN / SUB KEGIATAN	INDIKATOR PROGRAM / KEGIATAN / SUB KEGIATAN	TARGET AKHIR PERIODE RENSTRA OPD	REALISASI CAPAIAN RENJA OPD TAHUN 2022	PRAKIRAAN CAPAIAN TARGET RENJA OPD TAHUN 2023	CAPAIAN KINERJA DAN KERANGKA PENDANAAN						KELOMPOK SASARAN	PRAKIRAAN MAJU RENCANA TAHUN 2025		PERANGKAT DAERAH PENANGGUNG JAWAB
							TARGET 2024	PAGU INDIKATIF (Rp)	LOKASI	SUMBER DANA	PRIORITAS			TARGET	PAGU INDIKATIF (Rp)	
											NASIONAL	DAERAH				
1	2	3	4	5	6	7	8	9	10	11	12	13	14	15	16	17
			<i>Jumlah Ibu Hamil yang Mendapatkan Pelayanan Kesehatan Sesuai Standar</i>				462 Orang	44.400.000,00	Kab. Lampung Tengah, Bangun Rejo, Purwodadi Kab. Lampung Tengah, Bangun Rejo, Sidodadi Kab. Lampung Tengah, Bangun Rejo, Sidomulyo Kab. Lampung Tengah, Bangun Rejo, Timbul Rejo Kab. Lampung Tengah, Bangun Rejo, Sukanegara Kab. Lampung Tengah, Bangun Rejo, Sri Pendowo Kab. Lampung Tengah, Bangun Rejo, Sukowaringin Kab. Lampung Tengah, Bangun Rejo, Suka Negeri	DANA TRANSFER KHUSUS-DANA ALOKASI KHUSUS NON FISIK	Meningkatk an Sumber Daya Manusia Yang Berkualitas Dan Berdaya Saing	Meningkatk an kualitas Sumberday a Manusia 3. Pemanta pan Kualitas Sumber Daya Manusia Yang Unggul Dan Berdaya Saing	Masyarakat Kecamatan Bangunrejo		44.840.000,00	PUSKESMAS SUKANEGARA
	1.02.02.2.02.0002	Pengelolaan Pelayanan Kesehatan Ibu Bersalin														
			<i>Jumlah Ibu Bersalin yang Mendapatkan Pelayanan Kesehatan Sesuai Standar</i>				441 Orang	9.800.000,00	Kab. Lampung Tengah, Bangun Rejo, Purwodadi Kab. Lampung Tengah, Bangun Rejo, Sidodadi Kab. Lampung Tengah, Bangun Rejo, Sidomulyo Kab. Lampung Tengah, Bangun Rejo, Timbul Rejo Kab. Lampung Tengah, Bangun Rejo, Sukanegara Kab. Lampung Tengah, Bangun Rejo, Sri Pendowo Kab. Lampung Tengah, Bangun Rejo, Sukowaringin Kab. Lampung Tengah, Bangun Rejo, Suka Negeri	DANA TRANSFER KHUSUS-DANA ALOKASI KHUSUS NON FISIK	Meningkatk an Sumber Daya Manusia Yang Berkualitas Dan Berdaya Saing	Meningkatk an kualitas Sumberday a Manusia 3. Pemanta pan Kualitas Sumber Daya Manusia Yang Unggul Dan Berdaya Saing	Masyarakat Kecamatan Bangunrejo		10.780.000,00	PUSKESMAS SUKANEGARA
	1.02.02.2.02.0003	Pengelolaan Pelayanan Kesehatan Bayi Baru Lahir														

NO	KODE	URUSAN / BIDANG URUSAN / PROGRAM / KEGIATAN / SUB KEGIATAN	INDIKATOR PROGRAM / KEGIATAN / SUB KEGIATAN	TARGET AKHIR PERIODE RENSTRA OPD	REALISASI CAPAIAN RENJA OPD TAHUN 2022	PRAKIRAAN CAPAIAN TARGET RENJA OPD TAHUN 2023	CAPAIAN KINERJA DAN KERANGKA PENDANAAN						KELOMPOK SASARAN	PRAKIRAAN MAJU RENCANA TAHUN 2025		PERANGKAT DAERAH PENANGGUNG JAWAB
							TARGET 2024	PAGU INDIKATIF (Rp)	LOKASI	SUMBER DANA	PRIORITAS			TARGET	PAGU INDIKATIF (Rp)	
											NASIONAL	DAERAH				
1	2	3	4	5	6	7	8	9	10	11	12	13	14	15	16	17
			<i>Jumlah Bayi Baru Lahir yang Mendapatkan Pelayanan Kesehatan Sesuai Standar</i>				404 Orang	14.700.000,00	Kab. Lampung Tengah, Bangun Rejo, Purwodadi Kab. Lampung Tengah, Bangun Rejo, Sidodadi Kab. Lampung Tengah, Bangun Rejo, Sidomulyo Kab. Lampung Tengah, Bangun Rejo, Timbul Rejo Kab. Lampung Tengah, Bangun Rejo, Sukanegara Kab. Lampung Tengah, Bangun Rejo, Sri Pendowo Kab. Lampung Tengah, Bangun Rejo, Sukowaringin Kab. Lampung Tengah, Bangun Rejo, Suka Negeri	DANA TRANSFER KHUSUS-DANA ALOKASI KHUSUS NON FISIK	Meningkatkan Sumber Daya Manusia Yang Berkualitas Dan Berdaya Saing	Meningkatkan kualitas Sumberdaya Manusia 3. Pemantapan Kualitas Sumber Daya Manusia Yang Unggul Dan Berdaya Saing	Masyarakat Kecamatan Bangunrejo		16.170.000,00	PUSKESMAS SUKANEGARA
	1.02.02.2.02.0004	Pengelolaan Pelayanan Kesehatan Balita														
			<i>Jumlah Balita yang Mendapatkan Pelayanan Kesehatan Sesuai Standar</i>				2034 Orang	39.600.000,00	Kab. Lampung Tengah, Bangun Rejo, Timbul Rejo Kab. Lampung Tengah, Bangun Rejo, Sukanegara Kab. Lampung Tengah, Bangun Rejo, Sri Pendowo Kab. Lampung Tengah, Bangun Rejo, Sukowaringin Kab. Lampung Tengah, Bangun Rejo, Suka Negeri Kab. Lampung Tengah, Bangun Rejo, Purwodadi Kab. Lampung Tengah, Bangun Rejo, Sidodadi Kab. Lampung Tengah, Bangun Rejo, Sidomulyo	DANA TRANSFER KHUSUS-DANA ALOKASI KHUSUS NON FISIK	Meningkatkan Sumber Daya Manusia Yang Berkualitas Dan Berdaya Saing	Meningkatkan kualitas Sumberdaya Manusia 3. Pemantapan Kualitas Sumber Daya Manusia Yang Unggul Dan Berdaya Saing	Masyarakat Kecamatan Bangunrejo		43.560.000,00	PUSKESMAS SUKANEGARA
	1.02.02.2.02.0005	Pengelolaan Pelayanan Kesehatan pada Usia Pendidikan Dasar														



NO	KODE	URUSAN / BIDANG URUSAN / PROGRAM / KEGIATAN / SUB KEGIATAN	INDIKATOR PROGRAM / KEGIATAN / SUB KEGIATAN	TARGET AKHIR PERIODE RENSTRA OPD	REALISASI CAPAIAN RENJA OPD TAHUN 2022	PRAKIRAAN CAPAIAN TARGET RENJA OPD TAHUN 2023	CAPAIAN KINERJA DAN KERANGKA PENDANAAN						KELOMPOK SASARAN	PRAKIRAAN MAJU RENCANA TAHUN 2025		PERANGKAT DAERAH PENANGGUNG JAWAB
							TARGET 2024	PAGU INDIKATIF (Rp)	LOKASI	SUMBER DANA	PRIORITAS			TARGET	PAGU INDIKATIF (Rp)	
											NASIONAL	DAERAH				
1	2	3	4	5	6	7	8	9	10	11	12	13	14	15	16	17
			<i>Jumlah Anak Usia Pendidikan Dasar yang Mendapatkan Pelayanan Kesehatan Sesuai Standar</i>				2557 Orang	5.262.000,00	Kab. Lampung Tengah, Bangun Rejo, Purwodadi Kab. Lampung Tengah, Bangun Rejo, Sidodadi Kab. Lampung Tengah, Bangun Rejo, Sidomulyo Kab. Lampung Tengah, Bangun Rejo, Timbul Rejo Kab. Lampung Tengah, Bangun Rejo, Sukanegara Kab. Lampung Tengah, Bangun Rejo, Sri Pendowo Kab. Lampung Tengah, Bangun Rejo, Sukowaringin Kab. Lampung Tengah, Bangun Rejo, Suka Negeri	DANA TRANSFER KHUSUS-DANA ALOKASI KHUSUS NON FISIK	Meningkatkan Sumber Daya Manusia Yang Berkualitas Dan Berdaya Saing	Meningkatkan kualitas Sumberdaya Manusia 3. Pemantapan Kualitas Sumber Daya Manusia Yang Unggul Dan Berdaya Saing	Masyarakat Kecamatan Bangunrejo		5.262.526,00	PUSKESMAS SUKANEGARA
	1.02.02.2.02.0006	Pengelolaan Pelayanan Kesehatan pada Usia Produktif														
			<i>Jumlah Penduduk Usia Produktif yang Mendapatkan Pelayanan Kesehatan Sesuai Standar</i>				18333 Orang	2.300.000,00	Kab. Lampung Tengah, Bangun Rejo, Purwodadi Kab. Lampung Tengah, Bangun Rejo, Sidodadi Kab. Lampung Tengah, Bangun Rejo, Sidomulyo Kab. Lampung Tengah, Bangun Rejo, Timbul Rejo Kab. Lampung Tengah, Bangun Rejo, Sukanegara Kab. Lampung Tengah, Bangun Rejo, Sri Pendowo Kab. Lampung Tengah, Bangun Rejo, Sukowaringin Kab. Lampung Tengah, Bangun Rejo, Suka Negeri	DANA TRANSFER KHUSUS-DANA ALOKASI KHUSUS NON FISIK	Meningkatkan Sumber Daya Manusia Yang Berkualitas Dan Berdaya Saing	Meningkatkan kualitas Sumberdaya Manusia 3. Pemantapan Kualitas Sumber Daya Manusia Yang Unggul Dan Berdaya Saing	Masyarakat Kecamatan Bangunrejo		2.530.000,00	PUSKESMAS SUKANEGARA
	1.02.02.2.02.0007	Pengelolaan Pelayanan Kesehatan pada Usia Lanjut														

NO	KODE	URUSAN / BIDANG URUSAN / PROGRAM / KEGIATAN / SUB KEGIATAN	INDIKATOR PROGRAM / KEGIATAN / SUB KEGIATAN	TARGET AKHIR PERIODE RENSTRA OPD	REALISASI CAPAIAN RENJA OPD TAHUN 2022	PRAKIRAAN CAPAIAN TARGET RENJA OPD TAHUN 2023	CAPAIAN KINERJA DAN KERANGKA PENDANAAN						KELOMPOK SASARAN	PRAKIRAAN MAJU RENCANA TAHUN 2025		PERANGKAT DAERAH PENANGGUNG JAWAB
							TARGET 2024	PAGU INDIKATIF (Rp)	LOKASI	SUMBER DANA	PRIORITAS			TARGET	PAGU INDIKATIF (Rp)	
											NASIONAL	DAERAH				
1	2	3	4	5	6	7	8	9	10	11	12	13	14	15	16	17
			<i>Jumlah Penduduk Usia Lanjut yang Mendapatkan Pelayanan Kesehatan Sesuai Standar</i>				3364 Orang	15.600.000,00	Kab. Lampung Tengah, Bangun Rejo, Purwodadi Kab. Lampung Tengah, Bangun Rejo, Sidodadi Kab. Lampung Tengah, Bangun Rejo, Sidomulyo Kab. Lampung Tengah, Bangun Rejo, Timbul Rejo Kab. Lampung Tengah, Bangun Rejo, Sukanegara Kab. Lampung Tengah, Bangun Rejo, Sri Pendowo Kab. Lampung Tengah, Bangun Rejo, Sukowaringin Kab. Lampung Tengah, Bangun Rejo, Suka Negeri	DANA TRANSFER KHUSUS-DANA ALOKASI KHUSUS NON FISIK	Meningkatkan Sumber Daya Manusia Yang Berkualitas Dan Berdaya Saing	Meningkatkan kualitas Sumberdaya Manusia 3. Pemantapan Kualitas Sumber Daya Manusia Yang Unggul Dan Berdaya Saing	Masyarakat Kecamatan Bangunrejo		17.160.000,00	PUSKESMAS SUKANEGARA
	1.02.02.2.02.0008	Pengelolaan Pelayanan Kesehatan Penderita Hipertensi														
			<i>Jumlah Penderita Hipertensi yang Mendapatkan Pelayanan Kesehatan Sesuai Standar</i>				6246 Orang	8.400.000,00	Kab. Lampung Tengah, Bangun Rejo, Purwodadi Kab. Lampung Tengah, Bangun Rejo, Sidodadi Kab. Lampung Tengah, Bangun Rejo, Sidomulyo Kab. Lampung Tengah, Bangun Rejo, Timbul Rejo Kab. Lampung Tengah, Bangun Rejo, Sukanegara Kab. Lampung Tengah, Bangun Rejo, Sri Pendowo Kab. Lampung Tengah, Bangun Rejo, Sukowaringin Kab. Lampung Tengah, Bangun Rejo, Suka Negeri	DANA TRANSFER KHUSUS-DANA ALOKASI KHUSUS NON FISIK	Meningkatkan Sumber Daya Manusia Yang Berkualitas Dan Berdaya Saing	Meningkatkan kualitas Sumberdaya Manusia 3. Pemantapan Kualitas Sumber Daya Manusia Yang Unggul Dan Berdaya Saing	Masyarakat Kecamatan Bangunrejo		9.240.000,00	PUSKESMAS SUKANEGARA
	1.02.02.2.02.0009	Pengelolaan Pelayanan Kesehatan Penderita Diabetes Melitus														

NO	KODE	URUSAN / BIDANG URUSAN / PROGRAM / KEGIATAN / SUB KEGIATAN	INDIKATOR PROGRAM / KEGIATAN / SUB KEGIATAN	TARGET AKHIR PERIODE RENSTRA OPD	REALISASI CAPAIAN RENJA OPD TAHUN 2022	PRAKIRAAN CAPAIAN TARGET RENJA OPD TAHUN 2023	CAPAIAN KINERJA DAN KERANGKA PENDANAAN						KELOMPOK SASARAN	PRAKIRAAN MAJU RENCANA TAHUN 2025		PERANGKAT DAERAH PENANGGUNG JAWAB
							TARGET 2024	PAGU INDIKATIF (Rp)	LOKASI	SUMBER DANA	PRIORITAS			TARGET	PAGU INDIKATIF (Rp)	
											NASIONAL	DAERAH				
1	2	3	4	5	6	7	8	9	10	11	12	13	14	15	16	17
			<i>Jumlah Penderita Diabetes Melitus yang Mendapatkan Pelayanan Kesehatan Sesuai Standar</i>				247 Orang	8.400.000,00	Kab. Lampung Tengah, Bangun Rejo, Purwodadi Kab. Lampung Tengah, Bangun Rejo, Sidodadi Kab. Lampung Tengah, Bangun Rejo, Sidomulyo Kab. Lampung Tengah, Bangun Rejo, Timbul Rejo Kab. Lampung Tengah, Bangun Rejo, Sukanegara Kab. Lampung Tengah, Bangun Rejo, Sri Pendowo Kab. Lampung Tengah, Bangun Rejo, Sukowaringin Kab. Lampung Tengah, Bangun Rejo, Suka Negeri	DANA TRANSFER KHUSUS-DANA ALOKASI KHUSUS NON FISIK	Meningkatkan Sumber Daya Manusia Yang Berkualitas Dan Berdaya Saing	Meningkatkan kualitas Sumberdaya Manusia 3. Pemantapan Kualitas Sumber Daya Manusia Yang Unggul Dan Berdaya Saing	Masyarakat Kecamatan Bangunrejo		9.240.000,00	PUSKESMAS SUKANEGARA
	1.02.02.2.02.0010	Pengelolaan Pelayanan Kesehatan Orang dengan Gangguan Jiwa Berat														
			<i>Jumlah Orang yang Mendapatkan Pelayanan Kesehatan Orang dengan Gangguan Jiwa Berat Sesuai Standar</i>				75 Orang	7.600.000,00	Kab. Lampung Tengah, Bangun Rejo, Purwodadi Kab. Lampung Tengah, Bangun Rejo, Sidodadi Kab. Lampung Tengah, Bangun Rejo, Sidomulyo Kab. Lampung Tengah, Bangun Rejo, Timbul Rejo Kab. Lampung Tengah, Bangun Rejo, Sukanegara Kab. Lampung Tengah, Bangun Rejo, Sri Pendowo Kab. Lampung Tengah, Bangun Rejo, Sukowaringin Kab. Lampung Tengah, Bangun Rejo, Suka Negeri	DANA TRANSFER KHUSUS-DANA ALOKASI KHUSUS NON FISIK	Meningkatkan Sumber Daya Manusia Yang Berkualitas Dan Berdaya Saing	Meningkatkan kualitas Sumberdaya Manusia 3. Pemantapan Kualitas Sumber Daya Manusia Yang Unggul Dan Berdaya Saing	Masyarakat Kecamatan Bangunrejo		8.360.000,00	PUSKESMAS SUKANEGARA
	1.02.02.2.02.0011	Pengelolaan Pelayanan Kesehatan Orang Terduga Tuberkulosis														

NO	KODE	URUSAN / BIDANG URUSAN / PROGRAM / KEGIATAN / SUB KEGIATAN	INDIKATOR PROGRAM / KEGIATAN / SUB KEGIATAN	TARGET AKHIR PERIODE RENSTRA OPD	REALISASI CAPAIAN RENJA OPD TAHUN 2022	PRAKIRAAN CAPAIAN TARGET RENJA OPD TAHUN 2023	CAPAIAN KINERJA DAN KERANGKA PENDANAAN					KELOMPOK SASARAN	PRAKIRAAN MAJU RENCANA TAHUN 2025		PERANGKAT DAERAH PENANGGUNG JAWAB	
							TARGET 2024	PAGU INDIKATIF (Rp)	LOKASI	SUMBER DANA	PRIORITAS		TARGET	PAGU INDIKATIF (Rp)		
											NASIONAL					DAERAH
1	2	3	4	5	6	7	8	9	10	11	12	13	14	15	16	17
			<i>Jumlah Orang Terduga Menderita Tuberkulosis yang Mendapatkan Pelayanan Sesuai Standar</i>				70 Orang	16.000.000,00	Kab. Lampung Tengah, Bangun Rejo, Purwodadi Kab. Lampung Tengah, Bangun Rejo, Sidodadi Kab. Lampung Tengah, Bangun Rejo, Sidomulyo Kab. Lampung Tengah, Bangun Rejo, Timbul Rejo Kab. Lampung Tengah, Bangun Rejo, Sukanegara Kab. Lampung Tengah, Bangun Rejo, Sri Pendowo Kab. Lampung Tengah, Bangun Rejo, Sukowaringin Kab. Lampung Tengah, Bangun Rejo, Suka Negeri	DANA TRANSFER KHUSUS-DANA ALOKASI KHUSUS NON FISIK	Meningkatkan Sumber Daya Manusia Yang Berkualitas Dan Berdaya Saing	Meningkatkan kualitas Sumberdaya Manusia 3. Pemantapan Kualitas Sumber Daya Manusia Yang Unggul Dan Berdaya Saing	Masyarakat Kecamatan Bangunrejo		17.600.000,00	PUSKESMAS SUKANEGARA
	1.02.02.2.02.0012	Pengelolaan Pelayanan Kesehatan Orang dengan Risiko Terinfeksi HIV														
			<i>Jumlah Orang Terduga Menderita HIV yang Mendapatkan Pelayanan Sesuai Standar</i>				426 Orang	2.800.000,00	Kab. Lampung Tengah, Bangun Rejo, Purwodadi Kab. Lampung Tengah, Bangun Rejo, Sidodadi Kab. Lampung Tengah, Bangun Rejo, Sidomulyo Kab. Lampung Tengah, Bangun Rejo, Timbul Rejo Kab. Lampung Tengah, Bangun Rejo, Sukanegara Kab. Lampung Tengah, Bangun Rejo, Sri Pendowo Kab. Lampung Tengah, Bangun Rejo, Sukowaringin Kab. Lampung Tengah, Bangun Rejo, Suka Negeri	DANA TRANSFER KHUSUS-DANA ALOKASI KHUSUS NON FISIK	Meningkatkan Sumber Daya Manusia Yang Berkualitas Dan Berdaya Saing	Meningkatkan kualitas Sumberdaya Manusia 3. Pemantapan Kualitas Sumber Daya Manusia Yang Unggul Dan Berdaya Saing	Masyarakat Kecamatan Bangunrejo		3.080.000,00	PUSKESMAS SUKANEGARA
	1.02.02.2.02.0015	Pengelolaan Pelayanan Kesehatan Gizi Masyarakat														

NO	KODE	URUSAN / BIDANG URUSAN / PROGRAM / KEGIATAN / SUB KEGIATAN	INDIKATOR PROGRAM / KEGIATAN / SUB KEGIATAN	TARGET AKHIR PERIODE RENSTRA OPD	REALISASI CAPAIAN RENJA OPD TAHUN 2022	PRAKIRAAN CAPAIAN TARGET RENJA OPD TAHUN 2023	CAPAIAN KINERJA DAN KERANGKA PENDANAAN						KELOMPOK SASARAN	PRAKIRAAN MAJU RENCANA TAHUN 2025		PERANGKAT DAERAH PENANGGUNG JAWAB
							TARGET 2024	PAGU INDIKATIF (Rp)	LOKASI	SUMBER DANA	PRIORITAS			TARGET	PAGU INDIKATIF (Rp)	
											NASIONAL	DAERAH				
1	2	3	4	5	6	7	8	9	10	11	12	13	14	15	16	17
			<i>Jumlah Dokumen Hasil Pengelolaan Pelayanan Kesehatan Gizi Masyarakat</i>				8 Dokumen	21.950.000,00	Kab. Lampung Tengah, Bangun Rejo, Purwodadi Kab. Lampung Tengah, Bangun Rejo, Sidodadi Kab. Lampung Tengah, Bangun Rejo, Sidomulyo Kab. Lampung Tengah, Bangun Rejo, Timbul Rejo Kab. Lampung Tengah, Bangun Rejo, Sukanegara Kab. Lampung Tengah, Bangun Rejo, Sri Pendowo Kab. Lampung Tengah, Bangun Rejo, Sukowaringin Kab. Lampung Tengah, Bangun Rejo, Suka Negeri	DANA TRANSFER KHUSUS-DANA ALOKASI KHUSUS NON FISIK	Meningkatk an Sumber Daya Manusia Yang Berkualitas Dan Berdaya Saing	Meningkatk an kualitas Sumberday a Manusia 3. Pemanta pan Kualitas Sumber Daya Manusia Yang Unggul Dan Berdaya Saing	Masyarakat Kecamatan Bangunrejo		24.145.000,00	PUSKESMAS SUKANEGARA
	1.02.02.2.02.0016	Pengelolaan Pelayanan Kesehatan Kerja dan Olahraga														
			<i>Jumlah Dokumen Hasil Pengelolaan Pelayanan Kesehatan Kerja dan Olahraga</i>				40 Dokumen	4.030.000,00	Kab. Lampung Tengah, Bangun Rejo, Purwodadi Kab. Lampung Tengah, Bangun Rejo, Sidodadi Kab. Lampung Tengah, Bangun Rejo, Sidomulyo Kab. Lampung Tengah, Bangun Rejo, Timbul Rejo Kab. Lampung Tengah, Bangun Rejo, Sukanegara Kab. Lampung Tengah, Bangun Rejo, Sri Pendowo Kab. Lampung Tengah, Bangun Rejo, Sukowaringin Kab. Lampung Tengah, Bangun Rejo, Suka Negeri	DANA TRANSFER KHUSUS-DANA ALOKASI KHUSUS NON FISIK	Meningkatk an Sumber Daya Manusia Yang Berkualitas Dan Berdaya Saing	Meningkatk an kualitas Sumberday a Manusia 3. Pemanta pan Kualitas Sumber Daya Manusia Yang Unggul Dan Berdaya Saing	Masyarakat Kecamatan Bangunrejo		4.430.000,00	PUSKESMAS SUKANEGARA
	1.02.02.2.02.0017	Pengelolaan Pelayanan Kesehatan Lingkungan														

NO	KODE	URUSAN / BIDANG URUSAN / PROGRAM / KEGIATAN / SUB KEGIATAN	INDIKATOR PROGRAM / KEGIATAN / SUB KEGIATAN	TARGET AKHIR PERIODE RENSTRA OPD	REALISASI CAPAIAN RENJA OPD TAHUN 2022	PRAKIRAAN CAPAIAN TARGET RENJA OPD TAHUN 2023	CAPAIAN KINERJA DAN KERANGKA PENDANAAN					KELOMPOK SASARAN	PRAKIRAAN MAJU RENCANA TAHUN 2025		PERANGKAT DAERAH PENANGGUNG JAWAB	
							TARGET 2024	PAGU INDIKATIF (Rp)	LOKASI	SUMBER DANA	PRIORITAS		TARGET	PAGU INDIKATIF (Rp)		
											NASIONAL					DAERAH
1	2	3	4	5	6	7	8	9	10	11	12	13	14	15	16	17
			<i>Jumlah Dokumen Hasil Pengelolaan Pelayanan Kesehatan Lingkungan</i>				8 Dokumen	10.500.000,00	Kab. Lampung Tengah, Bangun Rejo, Sidomulyo Kab. Lampung Tengah, Bangun Rejo, Purwodadi Kab. Lampung Tengah, Bangun Rejo, Sidodadi Kab. Lampung Tengah, Bangun Rejo, Timbul Rejo Kab. Lampung Tengah, Bangun Rejo, Sukanegara Kab. Lampung Tengah, Bangun Rejo, Sri Pendowo Kab. Lampung Tengah, Bangun Rejo, Sukowaringin Kab. Lampung Tengah, Bangun Rejo, Suka Negeri	DANA TRANSFER KHUSUS-DANA ALOKASI KHUSUS NON FISIK	Meningkatk an Sumber Daya Manusia Yang Berkualitas Dan Berdaya Saing	Meningkatk an kualitas Sumberday a Manusia 3. Pemanta pan Kualitas Sumber Daya Manusia Yang Unggul Dan Berdaya Saing	Masyarakat Kecamatan Bangunrejo		11.550.000,00	PUSKESMAS SUKANEGARA
	1.02.02.2.02.0018	Pengelolaan Pelayanan Promosi Kesehatan														
			<i>Jumlah Dokumen Hasil Pengelolaan Pelayanan Promosi Kesehatan</i>				8 Dokumen	6.830.000,00	Kab. Lampung Tengah, Bangun Rejo, Purwodadi Kab. Lampung Tengah, Bangun Rejo, Sidodadi Kab. Lampung Tengah, Bangun Rejo, Sidomulyo Kab. Lampung Tengah, Bangun Rejo, Timbul Rejo Kab. Lampung Tengah, Bangun Rejo, Sukanegara Kab. Lampung Tengah, Bangun Rejo, Sri Pendowo Kab. Lampung Tengah, Bangun Rejo, Sukowaringin Kab. Lampung Tengah, Bangun Rejo, Suka Negeri	DANA TRANSFER KHUSUS-DANA ALOKASI KHUSUS NON FISIK	Meningkatk an Sumber Daya Manusia Yang Berkualitas Dan Berdaya Saing	Meningkatk an kualitas Sumberday a Manusia 3. Pemanta pan Kualitas Sumber Daya Manusia Yang Unggul Dan Berdaya Saing	Masyarakat Kecamatan Bangunrejo		7.513.000,00	PUSKESMAS SUKANEGARA
	1.02.02.2.02.0025	Pelayanan Kesehatan Penyakit Menular dan Tidak Menular														

NO	KODE	URUSAN / BIDANG URUSAN / PROGRAM / KEGIATAN / SUB KEGIATAN	INDIKATOR PROGRAM / KEGIATAN / SUB KEGIATAN	TARGET AKHIR PERIODE RENSTRA OPD	REALISASI CAPAIAN RENJA OPD TAHUN 2022	PRAKIRAAN CAPAIAN TARGET RENJA OPD TAHUN 2023	CAPAIAN KINERJA DAN KERANGKA PENDANAAN						KELOMPOK SASARAN	PRAKIRAAN MAJU RENCANA TAHUN 2025		PERANGKAT DAERAH PENANGGUNG JAWAB
							TARGET 2024	PAGU INDIKATIF (Rp)	LOKASI	SUMBER DANA	PRIORITAS			TARGET	PAGU INDIKATIF (Rp)	
											NASIONAL	DAERAH				
1	2	3	4	5	6	7	8	9	10	11	12	13	14	15	16	17
			<i>Jumlah Dokumen Hasil Pelayanan Kesehatan Penyakit Menular dan Tidak Menular</i>				8 Dokumen	127.227.500,00	Kab. Lampung Tengah, Bangun Rejo, Purwodadi Kab. Lampung Tengah, Bangun Rejo, Sidodadi Kab. Lampung Tengah, Bangun Rejo, Sidomulyo Kab. Lampung Tengah, Bangun Rejo, Timbul Rejo Kab. Lampung Tengah, Bangun Rejo, Sukanegara Kab. Lampung Tengah, Bangun Rejo, Sri Pendowo Kab. Lampung Tengah, Bangun Rejo, Sukowaringin Kab. Lampung Tengah, Bangun Rejo, Suka Negeri	DANA TRANSFER KHUSUS-DANA ALOKASI KHUSUS NON FISIK	Meningkatk an Sumber Daya Manusia Yang Berkualitas Dan Berdaya Saing	Meningkatk an kualitas Sumberday a Manusia 3. Pemanta pan Kualitas Sumber Daya Manusia Yang Unggul Dan Berdaya Saing	Masyarakat Kecamatan Bangunrejo		139.950.250,00	PUSKESMAS SUKANEGARA
	1.02.02.2.02.0033	Operasional Pelayanan Puskesmas														
			<i>Jumlah Dokumen Operasional Pelayanan Puskesmas</i>				8 Dokumen	664.173.008,00	Kab. Lampung Tengah, Bangun Rejo, Purwodadi Kab. Lampung Tengah, Bangun Rejo, Sidodadi Kab. Lampung Tengah, Bangun Rejo, Sidomulyo Kab. Lampung Tengah, Bangun Rejo, Timbul Rejo Kab. Lampung Tengah, Bangun Rejo, Sukanegara Kab. Lampung Tengah, Bangun Rejo, Sri Pendowo Kab. Lampung Tengah, Bangun Rejo, Sukowaringin Kab. Lampung Tengah, Bangun Rejo, Suka Negeri	DANA TRANSFER KHUSUS-DANA ALOKASI KHUSUS NON FISIK, PENDAPATAN DANA KAPITASI JKN PADA FKTP	Meningkatk an Sumber Daya Manusia Yang Berkualitas Dan Berdaya Saing	Meningkatk an kualitas Sumberday a Manusia 3. Pemanta pan Kualitas Sumber Daya Manusia Yang Unggul Dan Berdaya Saing	Masyarakat Kecamatan Bangunrejo		829.173.000,00	PUSKESMAS SUKANEGARA
								<b>1.284.960.000,00</b>							<b>1.410.756.000,00</b>	
<b>PUSKESMAS PADANG RATU</b>																

NO	KODE	URUSAN / BIDANG URUSAN / PROGRAM / KEGIATAN / SUB KEGIATAN	INDIKATOR PROGRAM / KEGIATAN / SUB KEGIATAN	TARGET AKHIR PERIODE RENSTRA OPD	REALISASI CAPAIAN RENJA OPD TAHUN 2022	PRAKIRAAN CAPAIAN TARGET RENJA OPD TAHUN 2023	CAPAIAN KINERJA DAN KERANGKA PENDANAAN						KELOMPOK SASARAN	PRAKIRAAN MAJU RENCANA TAHUN 2025		PERANGKAT DAERAH PENANGGUNG JAWAB
							TARGET 2024	PAGU INDIKATIF (Rp)	LOKASI	SUMBER DANA	PRIORITAS			TARGET	PAGU INDIKATIF (Rp)	
											NASIONAL	DAERAH				
1	2	3	4	5	6	7	8	9	10	11	12	13	14	15	16	17
	1	URUSAN PEMERINTAHAN WAJIB YANG BERKAITAN DENGAN PELAYANAN DASAR						1.284.960.000,00							1.410.756.000,00	
	1.02	URUSAN PEMERINTAHAN BIDANG KESEHATAN						1.284.960.000,00							1.410.756.000,00	
1.	1.02.01	PROGRAM PENUNJANG URUSAN PEMERINTAHAN DAERAH KABUPATEN/KOTA	-	-			-	30.000.000,00						-	30.300.000,00	
	1.02.01.2.10	Peningkatan Pelayanan BLUD	-	-			-	30.000.000,00			-	Meningkatkan kualitas Sumberdaya Manusia 3. Pemantapan Kualitas Sumber Daya Manusia Yang Unggul Dan Berdaya Saing	-	-	30.300.000,00	PUSKESMAS PADANG RATU
	1.02.01.2.10.0001	Pelayanan dan Penunjang Pelayanan BLUD														
			<i>Jumlah BLUD yang Menyediakan Pelayanan dan Penunjang Pelayanan</i>				1 Unit Kerja	30.000.000,00	Kab. Lampung Tengah, Padang Ratu, Padang Ratu	DANA TRANSFER UMUM-DANA ALOKASI UMUM	-	Meningkatkan kualitas Sumberdaya Manusia 3. Pemantapan Kualitas Sumber Daya Manusia Yang Unggul Dan Berdaya Saing	-		30.300.000,00	PUSKESMAS PADANG RATU
2.	1.02.02	PROGRAM PEMENUHAN UPAYA KESEHATAN PERORANGAN DAN UPAYA KESEHATAN MASYARAKAT	-	-			-	1.254.960.000,00						-	1.380.456.000,00	
	1.02.02.2.01	Penyediaan Fasilitas Pelayanan Kesehatan untuk UKM dan UKP Kewenangan Daerah Kabupaten/Kota	-	-			-	3.598.000,00			-	Meningkatkan kualitas Sumberdaya Manusia 3. Pemantapan Kualitas Sumber Daya Manusia Yang Unggul Dan Berdaya Saing	-	-	3.957.800,00	PUSKESMAS PADANG RATU



NO	KODE	URUSAN / BIDANG URUSAN / PROGRAM / KEGIATAN / SUB KEGIATAN	INDIKATOR PROGRAM / KEGIATAN / SUB KEGIATAN	TARGET AKHIR PERIODE RENSTRA OPD	REALISASI CAPAIAN RENJA OPD TAHUN 2022	PRAKIRAAN CAPAIAN TARGET RENJA OPD TAHUN 2023	CAPAIAN KINERJA DAN KERANGKA PENDANAAN						KELOMPOK SASARAN	PRAKIRAAN MAJU RENCANA TAHUN 2025		PERANGKAT DAERAH PENANGGUNG JAWAB
							TARGET 2024	PAGU INDIKATIF (Rp)	LOKASI	SUMBER DANA	PRIORITAS			TARGET	PAGU INDIKATIF (Rp)	
											NASIONAL	DAERAH				
1	2	3	4	5	6	7	8	9	10	11	12	13	14	15	16	17
	1.02.02.2.01.0020	Pemeliharaan Rutin dan Berkala Alat Kesehatan/Alat Penunjang Medik Fasilitas Pelayanan Kesehatan														
			<i>Jumlah Alat Kesehatan/Alat Penunjang Medik Fasilitas Layanan Kesehatan yang Terpelihara Sesuai Standar</i>				9 Unit	3.598.000,00	Kab. Lampung Tengah, Padang Ratu, Padang Ratu	DANA TRANSFER KHUSUS-DANA ALOKASI KHUSUS FISIK	-	Meningkatkan kualitas Sumberdaya Manusia 3. Pemantapan Kualitas Sumber Daya Manusia Yang Unggul Dan Berdaya Saing	-		3.957.800,00	PUSKESMAS PADANG RATU
	1.02.02.2.02	Penyediaan Layanan Kesehatan untuk UKM dan UKP Rujukan Tingkat Daerah Kabupaten/Kota	-	-			-	1.251.362.000,00			-	Meningkatkan kualitas Sumberdaya Manusia 3. Pemantapan Kualitas Sumber Daya Manusia Yang Unggul Dan Berdaya Saing	-	-	1.376.498.200,00	PUSKESMAS PADANG RATU
	1.02.02.2.02.0001	Pengelolaan Pelayanan Kesehatan Ibu Hamil														
			<i>Jumlah Ibu Hamil yang Mendapatkan Pelayanan Kesehatan Sesuai Standar</i>				394 Orang	19.260.000,00	Kab. Lampung Tengah, Padang Ratu, Sumber Sari Kab. Lampung Tengah, Padang Ratu, Karang Sari Kab. Lampung Tengah, Padang Ratu, Padang Ratu Kab. Lampung Tengah, Padang Ratu, Haduyang Ratu Kab. Lampung Tengah, Padang Ratu, Sri Agung Kab. Lampung Tengah, Padang Ratu, Kuripan Kab. Lampung Tengah, Padang Ratu, Kota Baru	DANA TRANSFER KHUSUS-DANA ALOKASI KHUSUS NON FISIK	-	Meningkatkan kualitas Sumberdaya Manusia 3. Pemantapan Kualitas Sumber Daya Manusia Yang Unggul Dan Berdaya Saing	-		21.186.000,00	PUSKESMAS PADANG RATU
	1.02.02.2.02.0002	Pengelolaan Pelayanan Kesehatan Ibu Bersalin														

NO	KODE	URUSAN / BIDANG URUSAN / PROGRAM / KEGIATAN / SUB KEGIATAN	INDIKATOR PROGRAM / KEGIATAN / SUB KEGIATAN	TARGET AKHIR PERIODE RENSTRA OPD	REALISASI CAPAIAN RENJA OPD TAHUN 2022	PRAKIRAAN CAPAIAN TARGET RENJA OPD TAHUN 2023	CAPAIAN KINERJA DAN KERANGKA PENDANAAN						KELOMPOK SASARAN	PRAKIRAAN MAJU RENCANA TAHUN 2025		PERANGKAT DAERAH PENANGGUNG JAWAB
							TARGET 2024	PAGU INDIKATIF (Rp)	LOKASI	SUMBER DANA	PRIORITAS			TARGET	PAGU INDIKATIF (Rp)	
											NASIONAL	DAERAH				
1	2	3	4	5	6	7	8	9	10	11	12	13	14	15	16	17
			<i>Jumlah Ibu Bersalin yang Mendapatkan Pelayanan Kesehatan Sesuai Standar</i>				376 Orang	1.400.000,00	Kab. Lampung Tengah, Padang Ratu, Sumber Sari Kab. Lampung Tengah, Padang Ratu, Karang Sari Kab. Lampung Tengah, Padang Ratu, Padang Ratu Kab. Lampung Tengah, Padang Ratu, Haduyang Ratu Kab. Lampung Tengah, Padang Ratu, Sri Agung Kab. Lampung Tengah, Padang Ratu, Kuripan Kab. Lampung Tengah, Padang Ratu, Kota Baru	DANA TRANSFER KHUSUS-DANA ALOKASI KHUSUS NON FISIK	-	Meningkatk an kualitas Sumberday a Manusia 3. Pemanta pan Kualitas Sumber Daya Manusia Yang Unggul Dan Berdaya Saing	-		1.540.000,00	PUSKESMAS PADANG RATU
	1.02.02.2.02.0003	Pengelolaan Pelayanan Kesehatan Bayi Baru Lahir														
			<i>Jumlah Bayi Baru Lahir yang Mendapatkan Pelayanan Kesehatan Sesuai Standar</i>				376 Orang	750.000,00	Kab. Lampung Tengah, Semua Kecamatan, Semua Kel/Desa Kab. Lampung Tengah, Padang Ratu, Sumber Sari Kab. Lampung Tengah, Padang Ratu, Karang Sari Kab. Lampung Tengah, Padang Ratu, Padang Ratu Kab. Lampung Tengah, Padang Ratu, Haduyang Ratu Kab. Lampung Tengah, Padang Ratu, Kuripan Kab. Lampung Tengah, Padang Ratu, Kota Baru	DANA TRANSFER KHUSUS-DANA ALOKASI KHUSUS NON FISIK	-	Meningkatk an kualitas Sumberday a Manusia 3. Pemanta pan Kualitas Sumber Daya Manusia Yang Unggul Dan Berdaya Saing	-		825.000,00	PUSKESMAS PADANG RATU
	1.02.02.2.02.0004	Pengelolaan Pelayanan Kesehatan Balita														

NO	KODE	URUSAN / BIDANG URUSAN / PROGRAM / KEGIATAN / SUB KEGIATAN	INDIKATOR PROGRAM / KEGIATAN / SUB KEGIATAN	TARGET AKHIR PERIODE RENSTRA OPD	REALISASI CAPAIAN RENJA OPD TAHUN 2022	PRAKIRAAN CAPAIAN TARGET RENJA OPD TAHUN 2023	CAPAIAN KINERJA DAN KERANGKA PENDANAAN						KELOMPOK SASARAN	PRAKIRAAN MAJU RENCANA TAHUN 2025		PERANGKAT DAERAH PENANGGUNG JAWAB
							TARGET 2024	PAGU INDIKATIF (Rp)	LOKASI	SUMBER DANA	PRIORITAS			TARGET	PAGU INDIKATIF (Rp)	
											NASIONAL	DAERAH				
1	2	3	4	5	6	7	8	9	10	11	12	13	14	15	16	17
			<i>Jumlah Balita yang Mendapatkan Pelayanan Kesehatan Sesuai Standar</i>				1736 Orang	16.500.000,00	Kab. Lampung Tengah, Padang Ratu, Sumber Sari Kab. Lampung Tengah, Padang Ratu, Karang Sari Kab. Lampung Tengah, Padang Ratu, Padang Ratu Kab. Lampung Tengah, Padang Ratu, Haduyang Ratu Kab. Lampung Tengah, Padang Ratu, Sri Agung Kab. Lampung Tengah, Padang Ratu, Kuripan Kab. Lampung Tengah, Padang Ratu, Kota Baru	DANA TRANSFER KHUSUS-DANA ALOKASI KHUSUS NON FISIK	-	Meningkatk an kualitas Sumberday a Manusia 3. Pemanta pan Kualitas Sumber Daya Manusia Yang Unggul Dan Berdaya Saing	-	18.150.000,00	PUSKESMAS PADANG RATU	
	1.02.02.2.02.0005	Pengelolaan Pelayanan Kesehatan pada Usia Pendidikan Dasar														
			<i>Jumlah Anak Usia Pendidikan Dasar yang Mendapatkan Pelayanan Kesehatan Sesuai Standar</i>				697 Orang	9.500.000,00	Kab. Lampung Tengah, Padang Ratu, Sumber Sari Kab. Lampung Tengah, Padang Ratu, Karang Sari Kab. Lampung Tengah, Padang Ratu, Padang Ratu Kab. Lampung Tengah, Padang Ratu, Haduyang Ratu Kab. Lampung Tengah, Padang Ratu, Sri Agung Kab. Lampung Tengah, Padang Ratu, Kuripan Kab. Lampung Tengah, Padang Ratu, Kota Baru	DANA TRANSFER KHUSUS-DANA ALOKASI KHUSUS NON FISIK	-	Meningkatk an kualitas Sumberday a Manusia 3. Pemanta pan Kualitas Sumber Daya Manusia Yang Unggul Dan Berdaya Saing	-	10.450.000,00	PUSKESMAS PADANG RATU	
	1.02.02.2.02.0006	Pengelolaan Pelayanan Kesehatan pada Usia Produktif														

NO	KODE	URUSAN / BIDANG URUSAN / PROGRAM / KEGIATAN / SUB KEGIATAN	INDIKATOR PROGRAM / KEGIATAN / SUB KEGIATAN	TARGET AKHIR PERIODE RENSTRA OPD	REALISASI CAPAIAN RENJA OPD TAHUN 2022	PRAKIRAAN CAPAIAN TARGET RENJA OPD TAHUN 2023	CAPAIAN KINERJA DAN KERANGKA PENDANAAN						KELOMPOK SASARAN	PRAKIRAAN MAJU RENCANA TAHUN 2025		PERANGKAT DAERAH PENANGGUNG JAWAB
							TARGET 2024	PAGU INDIKATIF (Rp)	LOKASI	SUMBER DANA	PRIORITAS			TARGET	PAGU INDIKATIF (Rp)	
											NASIONAL	DAERAH				
1	2	3	4	5	6	7	8	9	10	11	12	13	14	15	16	17
			<i>Jumlah Penduduk Usia Produktif yang Mendapatkan Pelayanan Kesehatan Sesuai Standar</i>				15646 Orang	6.380.000,00	Kab. Lampung Tengah, Padang Ratu, Sumber Sari Kab. Lampung Tengah, Padang Ratu, Karang Sari Kab. Lampung Tengah, Padang Ratu, Padang Ratu Kab. Lampung Tengah, Padang Ratu, Haduyang Ratu Kab. Lampung Tengah, Padang Ratu, Sri Agung Kab. Lampung Tengah, Padang Ratu, Kuripan Kab. Lampung Tengah, Padang Ratu, Kota Baru	DANA TRANSFER KHUSUS-DANA ALOKASI KHUSUS NON FISIK	-	Meningkatkan kualitas Sumberdaya Manusia 3. Pemantapan Kualitas Sumber Daya Manusia Yang Unggul Dan Berdaya Saing	-		7.018.000,00	PUSKESMAS PADANG RATU
	1.02.02.2.02.0007	Pengelolaan Pelayanan Kesehatan pada Usia Lanjut														
			<i>Jumlah Penduduk Usia Lanjut yang Mendapatkan Pelayanan Kesehatan Sesuai Standar</i>				2871 Orang	10.700.000,00	Kab. Lampung Tengah, Padang Ratu, Sumber Sari Kab. Lampung Tengah, Padang Ratu, Karang Sari Kab. Lampung Tengah, Padang Ratu, Padang Ratu Kab. Lampung Tengah, Padang Ratu, Haduyang Ratu Kab. Lampung Tengah, Padang Ratu, Sri Agung Kab. Lampung Tengah, Padang Ratu, Kuripan Kab. Lampung Tengah, Padang Ratu, Kota Baru	DANA TRANSFER KHUSUS-DANA ALOKASI KHUSUS NON FISIK	-	Meningkatkan kualitas Sumberdaya Manusia 3. Pemantapan Kualitas Sumber Daya Manusia Yang Unggul Dan Berdaya Saing	-		11.770.000,00	PUSKESMAS PADANG RATU
	1.02.02.2.02.0008	Pengelolaan Pelayanan Kesehatan Penderita Hipertensi														

NO	KODE	URUSAN / BIDANG URUSAN / PROGRAM / KEGIATAN / SUB KEGIATAN	INDIKATOR PROGRAM / KEGIATAN / SUB KEGIATAN	TARGET AKHIR PERIODE RENSTRA OPD	REALISASI CAPAIAN RENJA OPD TAHUN 2022	PRAKIRAAN CAPAIAN TARGET RENJA OPD TAHUN 2023	CAPAIAN KINERJA DAN KERANGKA PENDANAAN						KELOMPOK SASARAN	PRAKIRAAN MAJU RENCANA TAHUN 2025		PERANGKAT DAERAH PENANGGUNG JAWAB
							TARGET 2024	PAGU INDIKATIF (Rp)	LOKASI	SUMBER DANA	PRIORITAS			TARGET	PAGU INDIKATIF (Rp)	
											NASIONAL	DAERAH				
1	2	3	4	5	6	7	8	9	10	11	12	13	14	15	16	17
			<i>Jumlah Penderita Hipertensi yang Mendapatkan Pelayanan Kesehatan Sesuai Standar</i>				556 Orang	9.520.000,00	Kab. Lampung Tengah, Padang Ratu, Sumber Sari Kab. Lampung Tengah, Padang Ratu, Karang Sari Kab. Lampung Tengah, Padang Ratu, Padang Ratu Kab. Lampung Tengah, Padang Ratu, Haduyang Ratu Kab. Lampung Tengah, Padang Ratu, Sri Agung Kab. Lampung Tengah, Padang Ratu, Kuripan Kab. Lampung Tengah, Padang Ratu, Kota Baru	DANA TRANSFER KHUSUS-DANA ALOKASI KHUSUS NON FISIK	-	Meningkatkan kualitas Sumberdaya Manusia 3. Pemantapan Kualitas Sumber Daya Manusia Yang Unggul Dan Berdaya Saing	-		10.472.000,00	PUSKESMAS PADANG RATU
	1.02.02.2.02.0009	Pengelolaan Pelayanan Kesehatan Penderita Diabetes Melitus														
			<i>Jumlah Penderita Diabetes Melitus yang Mendapatkan Pelayanan Kesehatan Sesuai Standar</i>				430 Orang	9.520.000,00	Kab. Lampung Tengah, Padang Ratu, Sumber Sari Kab. Lampung Tengah, Padang Ratu, Karang Sari Kab. Lampung Tengah, Padang Ratu, Padang Ratu Kab. Lampung Tengah, Padang Ratu, Haduyang Ratu Kab. Lampung Tengah, Padang Ratu, Sri Agung Kab. Lampung Tengah, Padang Ratu, Kuripan Kab. Lampung Tengah, Padang Ratu, Kota Baru	DANA TRANSFER KHUSUS-DANA ALOKASI KHUSUS NON FISIK	-	Meningkatkan kualitas Sumberdaya Manusia 3. Pemantapan Kualitas Sumber Daya Manusia Yang Unggul Dan Berdaya Saing	-		10.472.000,00	PUSKESMAS PADANG RATU
	1.02.02.2.02.0010	Pengelolaan Pelayanan Kesehatan Orang dengan Gangguan Jiwa Berat														

NO	KODE	URUSAN / BIDANG URUSAN / PROGRAM / KEGIATAN / SUB KEGIATAN	INDIKATOR PROGRAM / KEGIATAN / SUB KEGIATAN	TARGET AKHIR PERIODE RENSTRA OPD	REALISASI CAPAIAN RENJA OPD TAHUN 2022	PRAKIRAAN CAPAIAN TARGET RENJA OPD TAHUN 2023	CAPAIAN KINERJA DAN KERANGKA PENDANAAN						KELOMPOK SASARAN	PRAKIRAAN MAJU RENCANA TAHUN 2025		PERANGKAT DAERAH PENANGGUNG JAWAB
							TARGET 2024	PAGU INDIKATIF (Rp)	LOKASI	SUMBER DANA	PRIORITAS			TARGET	PAGU INDIKATIF (Rp)	
											NASIONAL	DAERAH				
1	2	3	4	5	6	7	8	9	10	11	12	13	14	15	16	17
			<i>Jumlah Orang yang Mendapatkan Pelayanan Kesehatan Orang dengan Gangguan Jiwa Berat Sesuai Standar</i>				30 Orang	4.000.000,00	Kab. Lampung Tengah, Padang Ratu, Sumber Sari Kab. Lampung Tengah, Padang Ratu, Karang Sari Kab. Lampung Tengah, Padang Ratu, Padang Ratu Kab. Lampung Tengah, Padang Ratu, Haduyang Ratu Kab. Lampung Tengah, Padang Ratu, Sri Agung Kab. Lampung Tengah, Padang Ratu, Kuripan Kab. Lampung Tengah, Padang Ratu, Kota Baru	DANA TRANSFER KHUSUS-DANA ALOKASI KHUSUS NON FISIK	-	Meningkatkan kualitas Sumberdaya Manusia 3. Pemantapan Kualitas Sumber Daya Manusia Yang Unggul Dan Berdaya Saing	-		4.400.000,00	PUSKESMAS PADANG RATU
	1.02.02.2.02.0011	Pengelolaan Pelayanan Kesehatan Orang Terduga Tuberkulosis														
			<i>Jumlah Orang Terduga Menderita Tuberkulosis yang Mendapatkan Pelayanan Sesuai Standar</i>				286 Orang	16.240.000,00	Kab. Lampung Tengah, Padang Ratu, Sumber Sari Kab. Lampung Tengah, Padang Ratu, Karang Sari Kab. Lampung Tengah, Padang Ratu, Padang Ratu Kab. Lampung Tengah, Padang Ratu, Haduyang Ratu Kab. Lampung Tengah, Padang Ratu, Sri Agung Kab. Lampung Tengah, Padang Ratu, Kuripan Kab. Lampung Tengah, Padang Ratu, Kota Baru	DANA TRANSFER KHUSUS-DANA ALOKASI KHUSUS NON FISIK	-	Meningkatkan kualitas Sumberdaya Manusia 3. Pemantapan Kualitas Sumber Daya Manusia Yang Unggul Dan Berdaya Saing	-		17.864.000,00	PUSKESMAS PADANG RATU
	1.02.02.2.02.0012	Pengelolaan Pelayanan Kesehatan Orang dengan Risiko Terinfeksi HIV														

NO	KODE	URUSAN / BIDANG URUSAN / PROGRAM / KEGIATAN / SUB KEGIATAN	INDIKATOR PROGRAM / KEGIATAN / SUB KEGIATAN	TARGET AKHIR PERIODE RENSTRA OPD	REALISASI CAPAIAN RENJA OPD TAHUN 2022	PRAKIRAAN CAPAIAN TARGET RENJA OPD TAHUN 2023	CAPAIAN KINERJA DAN KERANGKA PENDANAAN						KELOMPOK SASARAN	PRAKIRAAN MAJU RENCANA TAHUN 2025		PERANGKAT DAERAH PENANGGUNG JAWAB
							TARGET 2024	PAGU INDIKATIF (Rp)	LOKASI	SUMBER DANA	PRIORITAS			TARGET	PAGU INDIKATIF (Rp)	
											NASIONAL	DAERAH				
1	2	3	4	5	6	7	8	9	10	11	12	13	14	15	16	17
			<i>Jumlah Orang Terduga Menderita HIV yang Mendapatkan Pelayanan Sesuai Standar</i>				394 Orang	2.400.000,00	Kab. Lampung Tengah, Padang Ratu, Sumber Sari Kab. Lampung Tengah, Padang Ratu, Karang Sari Kab. Lampung Tengah, Padang Ratu, Padang Ratu Kab. Lampung Tengah, Padang Ratu, Haduyang Ratu Kab. Lampung Tengah, Padang Ratu, Sri Agung Kab. Lampung Tengah, Padang Ratu, Kuripan Kab. Lampung Tengah, Padang Ratu, Kota Baru	DANA TRANSFER KHUSUS-DANA ALOKASI KHUSUS NON FISIK	-	Meningkatkan kualitas Sumberdaya Manusia 3. Pemantapan Kualitas Sumber Daya Manusia Yang Unggul Dan Berdaya Saing	-		2.640.000,00	PUSKESMAS PADANG RATU
	1.02.02.2.02.0013	Pengelolaan Pelayanan Kesehatan bagi Penduduk pada Kondisi Kejadian Luar Biasa (KLB)														
			<i>Jumlah Dokumen Hasil Pengelolaan Pelayanan Kesehatan bagi Penduduk pada Kondisi Kejadian Luar Biasa (KLB) Sesuai Standar</i>				9 Dokumen	2.100.000,00	Kab. Lampung Tengah, Padang Ratu, Sumber Sari Kab. Lampung Tengah, Padang Ratu, Karang Sari Kab. Lampung Tengah, Padang Ratu, Padang Ratu Kab. Lampung Tengah, Padang Ratu, Haduyang Ratu Kab. Lampung Tengah, Padang Ratu, Sri Agung Kab. Lampung Tengah, Padang Ratu, Kuripan Kab. Lampung Tengah, Padang Ratu, Kota Baru	DANA TRANSFER KHUSUS-DANA ALOKASI KHUSUS NON FISIK	-	Meningkatkan kualitas Sumberdaya Manusia 3. Pemantapan Kualitas Sumber Daya Manusia Yang Unggul Dan Berdaya Saing	-		2.310.000,00	PUSKESMAS PADANG RATU
	1.02.02.2.02.0015	Pengelolaan Pelayanan Kesehatan Gizi Masyarakat														

NO	KODE	URUSAN / BIDANG URUSAN / PROGRAM / KEGIATAN / SUB KEGIATAN	INDIKATOR PROGRAM / KEGIATAN / SUB KEGIATAN	TARGET AKHIR PERIODE RENSTRA OPD	REALISASI CAPAIAN RENJA OPD TAHUN 2022	PRAKIRAAN CAPAIAN TARGET RENJA OPD TAHUN 2023	CAPAIAN KINERJA DAN KERANGKA PENDANAAN						KELOMPOK SASARAN	PRAKIRAAN MAJU RENCANA TAHUN 2025		PERANGKAT DAERAH PENANGGUNG JAWAB
							TARGET 2024	PAGU INDIKATIF (Rp)	LOKASI	SUMBER DANA	PRIORITAS			TARGET	PAGU INDIKATIF (Rp)	
											NASIONAL	DAERAH				
1	2	3	4	5	6	7	8	9	10	11	12	13	14	15	16	17
			<i>Jumlah Dokumen Hasil Pengelolaan Pelayanan Kesehatan Gizi Masyarakat</i>				26 Dokumen	8.260.000,00	Kab. Lampung Tengah, Padang Ratu, Sumber Sari Kab. Lampung Tengah, Padang Ratu, Karang Sari Kab. Lampung Tengah, Padang Ratu, Padang Ratu Kab. Lampung Tengah, Padang Ratu, Haduyang Ratu Kab. Lampung Tengah, Padang Ratu, Sri Agung Kab. Lampung Tengah, Padang Ratu, Kuripan Kab. Lampung Tengah, Padang Ratu, Kota Baru	DANA TRANSFER KHUSUS-DANA ALOKASI KHUSUS NON FISIK	-	Meningkatk an kualitas Sumberday a Manusia 3. Pemanta pan Kualitas Sumber Daya Manusia Yang Unggul Dan Berdaya Saing	-		9.086.000,00	PUSKESMAS PADANG RATU
	1.02.02.2.02.0016	Pengelolaan Pelayanan Kesehatan Kerja dan Olahraga														
			<i>Jumlah Dokumen Hasil Pengelolaan Pelayanan Kesehatan Kerja dan Olahraga</i>				8 Dokumen	1.200.000,00	Kab. Lampung Tengah, Padang Ratu, Sumber Sari Kab. Lampung Tengah, Padang Ratu, Karang Sari Kab. Lampung Tengah, Padang Ratu, Padang Ratu Kab. Lampung Tengah, Padang Ratu, Haduyang Ratu Kab. Lampung Tengah, Padang Ratu, Sri Agung Kab. Lampung Tengah, Padang Ratu, Kuripan Kab. Lampung Tengah, Padang Ratu, Kota Baru	DANA TRANSFER KHUSUS-DANA ALOKASI KHUSUS NON FISIK	-	Meningkatk an kualitas Sumberday a Manusia 3. Pemanta pan Kualitas Sumber Daya Manusia Yang Unggul Dan Berdaya Saing	-		1.320.000,00	PUSKESMAS PADANG RATU
	1.02.02.2.02.0017	Pengelolaan Pelayanan Kesehatan Lingkungan														



NO	KODE	URUSAN / BIDANG URUSAN / PROGRAM / KEGIATAN / SUB KEGIATAN	INDIKATOR PROGRAM / KEGIATAN / SUB KEGIATAN	TARGET AKHIR PERIODE RENSTRA OPD	REALISASI CAPAIAN RENJA OPD TAHUN 2022	PRAKIRAAN CAPAIAN TARGET RENJA OPD TAHUN 2023	CAPAIAN KINERJA DAN KERANGKA PENDANAAN						KELOMPOK SASARAN	PRAKIRAAN MAJU RENCANA TAHUN 2025		PERANGKAT DAERAH PENANGGUNG JAWAB
							TARGET 2024	PAGU INDIKATIF (Rp)	LOKASI	SUMBER DANA	PRIORITAS			TARGET	PAGU INDIKATIF (Rp)	
											NASIONAL	DAERAH				
1	2	3	4	5	6	7	8	9	10	11	12	13	14	15	16	17
			<i>Jumlah Dokumen Hasil Pengelolaan Pelayanan Kesehatan Lingkungan</i>				142 Dokumen	26.000.000,00	Kab. Lampung Tengah, Padang Ratu, Sumber Sari Kab. Lampung Tengah, Padang Ratu, Karang Sari Kab. Lampung Tengah, Padang Ratu, Padang Ratu Kab. Lampung Tengah, Padang Ratu, Haduyang Ratu Kab. Lampung Tengah, Padang Ratu, Sri Agung Kab. Lampung Tengah, Padang Ratu, Kuripan Kab. Lampung Tengah, Padang Ratu, Kota Baru	DANA TRANSFER KHUSUS-DANA ALOKASI KHUSUS NON FISIK	-	Meningkatk an kualitas Sumberday a Manusia 3. Pemanta pan Kualitas Sumber Daya Manusia Yang Unggul Dan Berdaya Saing	-		28.600.000,00	PUSKESMAS PADANG RATU
	1.02.02.2.02.0018	Pengelolaan Pelayanan Promosi Kesehatan														
			<i>Jumlah Dokumen Hasil Pengelolaan Pelayanan Promosi Kesehatan</i>				53 Dokumen	46.370.000,00	Kab. Lampung Tengah, Padang Ratu, Sumber Sari Kab. Lampung Tengah, Padang Ratu, Karang Sari Kab. Lampung Tengah, Padang Ratu, Padang Ratu Kab. Lampung Tengah, Padang Ratu, Haduyang Ratu Kab. Lampung Tengah, Padang Ratu, Sri Agung Kab. Lampung Tengah, Padang Ratu, Kuripan Kab. Lampung Tengah, Padang Ratu, Kota Baru	DANA TRANSFER KHUSUS-DANA ALOKASI KHUSUS NON FISIK	-	Meningkatk an kualitas Sumberday a Manusia 3. Pemanta pan Kualitas Sumber Daya Manusia Yang Unggul Dan Berdaya Saing	-		51.007.000,00	PUSKESMAS PADANG RATU
	1.02.02.2.02.0025	Pelayanan Kesehatan Penyakit Menular dan Tidak Menular														

NO	KODE	URUSAN / BIDANG URUSAN / PROGRAM / KEGIATAN / SUB KEGIATAN	INDIKATOR PROGRAM / KEGIATAN / SUB KEGIATAN	TARGET AKHIR PERIODE RENSTRA OPD	REALISASI CAPAIAN RENJA OPD TAHUN 2022	PRAKIRAAN CAPAIAN TARGET RENJA OPD TAHUN 2023	CAPAIAN KINERJA DAN KERANGKA PENDANAAN						KELOMPOK SASARAN	PRAKIRAAN MAJU RENCANA TAHUN 2025		PERANGKAT DAERAH PENANGGUNG JAWAB	
							TARGET 2024	PAGU INDIKATIF (Rp)	LOKASI	SUMBER DANA	PRIORITAS			TARGET	PAGU INDIKATIF (Rp)		
											NASIONAL	DAERAH					
1	2	3	4	5	6	7	8	9	10	11	12	13	14	15	16	17	
			<i>Jumlah Dokumen Hasil Pelayanan Kesehatan Penyakit Menular dan Tidak Menular</i>				301 Dokumen	95.288.000,00	Kab. Lampung Tengah, Semua Kecamatan, Semua Kel/Desa Kab. Lampung Tengah, Padang Ratu, Sumber Sari Kab. Lampung Tengah, Padang Ratu, Padang Ratu Kab. Lampung Tengah, Padang Ratu, Haduyang Ratu Kab. Lampung Tengah, Padang Ratu, Sri Agung Kab. Lampung Tengah, Padang Ratu, Kuripan Kab. Lampung Tengah, Padang Ratu, Kota Baru	DANA TRANSFER KHUSUS-DANA ALOKASI KHUSUS NON FISIK	-	Meningkatkan kualitas Sumberdaya Manusia 3. Pemantapan Kualitas Sumber Daya Manusia Yang Unggul Dan Berdaya Saing	-		104.816.800,00	PUSKESMAS PADANG RATU	
	1.02.02.2.02.0033	Operasional Pelayanan Puskesmas															
			<i>Jumlah Dokumen Operasional Pelayanan Puskesmas</i>				40 Dokumen	965.974.000,00	Kab. Lampung Tengah, Padang Ratu, Sumber Sari Kab. Lampung Tengah, Padang Ratu, Karang Sari Kab. Lampung Tengah, Padang Ratu, Padang Ratu Kab. Lampung Tengah, Padang Ratu, Haduyang Ratu Kab. Lampung Tengah, Padang Ratu, Sri Agung Kab. Lampung Tengah, Padang Ratu, Kuripan Kab. Lampung Tengah, Padang Ratu, Kota Baru	DANA TRANSFER KHUSUS-DANA ALOKASI KHUSUS NON FISIK, PENDAPATAN DANA KAPITASI JKN PADA FKTP	-	Meningkatkan kualitas Sumberdaya Manusia 3. Pemantapan Kualitas Sumber Daya Manusia Yang Unggul Dan Berdaya Saing	-		1.062.571.400,00	PUSKESMAS PADANG RATU	
		<b>PUSKESMAS HAJI PEMANGGILAN</b>							<b>2.070.620.756,00</b>							<b>2.294.682.832,00</b>	
	1	<b>URUSAN PEMERINTAHAN WAJIB YANG BERKAITAN DENGAN PELAYANAN DASAR</b>						<b>2.070.620.756,00</b>							<b>2.294.682.832,00</b>		
	1.02	<b>URUSAN PEMERINTAHAN BIDANG KESEHATAN</b>						<b>2.070.620.756,00</b>							<b>2.294.682.832,00</b>		

NO	KODE	URUSAN / BIDANG URUSAN / PROGRAM / KEGIATAN / SUB KEGIATAN	INDIKATOR PROGRAM / KEGIATAN / SUB KEGIATAN	TARGET AKHIR PERIODE RENSTRA OPD	REALISASI CAPAIAN RENJA OPD TAHUN 2022	PRAKIRAAN CAPAIAN TARGET RENJA OPD TAHUN 2023	CAPAIAN KINERJA DAN KERANGKA PENDANAAN						KELOMPOK SASARAN	PRAKIRAAN MAJU RENCANA TAHUN 2025		PERANGKAT DAERAH PENANGGUNG JAWAB
							TARGET 2024	PAGU INDIKATIF (Rp)	LOKASI	SUMBER DANA	PRIORITAS			TARGET	PAGU INDIKATIF (Rp)	
											NASIONAL	DAERAH				
1	2	3	4	5	6	7	8	9	10	11	12	13	14	15	16	17
1.	1.02.01	PROGRAM PENUNJANG URUSAN PEMERINTAHAN DAERAH KABUPATEN/KOTA	-	-			-	30.000.000,00						-	50.000.000,00	
	1.02.01.2.10	Peningkatan Pelayanan BLUD	-	-			-	30.000.000,00			-	Meningkatk an kualitas Sumberday a Manusia 3. Pemanta pan Kualitas Sumber Daya Manusia Yang Unggul Dan Berdaya Saing	-	-	50.000.000,00	PUSKESMAS HAJI PEMANGGILAN
	1.02.01.2.10.0001	Pelayanan dan Penunjang Pelayanan BLUD														
			<i>Jumlah BLUD yang Menyediakan Pelayanan dan Penunjang Pelayanan</i>				1 Unit Kerja	30.000.000,00	Kab. Lampung Tengah, Anak Tuha, Semua Kel/Desa	DANA TRANSFER UMUM-DANA ALOKASI UMUM	-	Meningkatk an kualitas Sumberday a Manusia 3. Pemanta pan Kualitas Sumber Daya Manusia Yang Unggul Dan Berdaya Saing	-	-	50.000.000,00	PUSKESMAS HAJI PEMANGGILAN
2.	1.02.02	PROGRAM PEMENUHAN UPAYA KESEHATAN PERORANGAN DAN UPAYA KESEHATAN MASYARAKAT	-	-			-	2.040.620.756,00						-	2.244.682.832,00	
	1.02.02.2.01	Penyediaan Fasilitas Pelayanan Kesehatan untuk UKM dan UKP Kewenangan Daerah Kabupaten/Kota	-	-			-	4.349.000,00			-	Meningkatk an kualitas Sumberday a Manusia 3. Pemanta pan Kualitas Sumber Daya Manusia Yang Unggul Dan Berdaya Saing	-	-	4.783.900,00	PUSKESMAS HAJI PEMANGGILAN
	1.02.02.2.01.0020	Pemeliharaan Rutin dan Berkala Alat Kesehatan/Alat Penunjang Medik Fasilitas Pelayanan Kesehatan														

NO	KODE	URUSAN / BIDANG URUSAN / PROGRAM / KEGIATAN / SUB KEGIATAN	INDIKATOR PROGRAM / KEGIATAN / SUB KEGIATAN	TARGET AKHIR PERIODE RENSTRA OPD	REALISASI CAPAIAN RENJA OPD TAHUN 2022	PRAKIRAAN CAPAIAN TARGET RENJA OPD TAHUN 2023	CAPAIAN KINERJA DAN KERANGKA PENDANAAN						KELOMPOK SASARAN	PRAKIRAAN MAJU RENCANA TAHUN 2025		PERANGKAT DAERAH PENANGGUNG JAWAB
							TARGET 2024	PAGU INDIKATIF (Rp)	LOKASI	SUMBER DANA	PRIORITAS			TARGET	PAGU INDIKATIF (Rp)	
											NASIONAL	DAERAH				
1	2	3	4	5	6	7	8	9	10	11	12	13	14	15	16	17
			<i>Jumlah Alat Kesehatan/Alat Penunjang Medik Fasilitas Layanan Kesehatan yang Terpelihara Sesuai Standar</i>				6 Unit	4.349.000,00	Kab. Lampung Tengah, Anak Tuha, Semua Kel/Desa	DANA TRANSFER KHUSUS-DANA ALOKASI KHUSUS NON FISIK	-	Meningkatkan kualitas Sumberdaya Manusia 3. Pemantapan Kualitas Sumber Daya Manusia Yang Unggul Dan Berdaya Saing	-		4.783.900,00	PUSKESMAS HAJI PEMANGGILAN
	1.02.02.2.02	Penyediaan Layanan Kesehatan untuk UKM dan UKP Rujukan Tingkat Daerah Kabupaten/Kota	-	-			-	2.036.271.756,00			-	Meningkatkan kualitas Sumberdaya Manusia 3. Pemantapan Kualitas Sumber Daya Manusia Yang Unggul Dan Berdaya Saing	-	-	2.239.898.932,00	PUSKESMAS HAJI PEMANGGILAN
	1.02.02.2.02.0001	Pengelolaan Pelayanan Kesehatan Ibu Hamil														
			<i>Jumlah Ibu Hamil yang Mendapatkan Pelayanan Kesehatan Sesuai Standar</i>				448 Orang	65.980.000,00	Kab. Lampung Tengah, Anak Tuha, Semua Kel/Desa	DANA TRANSFER KHUSUS-DANA ALOKASI KHUSUS NON FISIK	-	Meningkatkan kualitas Sumberdaya Manusia 3. Pemantapan Kualitas Sumber Daya Manusia Yang Unggul Dan Berdaya Saing	-		72.578.000,00	PUSKESMAS HAJI PEMANGGILAN
	1.02.02.2.02.0002	Pengelolaan Pelayanan Kesehatan Ibu Bersalin														
			<i>Jumlah Ibu Bersalin yang Mendapatkan Pelayanan Kesehatan Sesuai Standar</i>				396 Orang	6.600.000,00	Kab. Lampung Tengah, Anak Tuha, Semua Kel/Desa	DANA TRANSFER KHUSUS-DANA ALOKASI KHUSUS NON FISIK	-	Meningkatkan kualitas Sumberdaya Manusia 3. Pemantapan Kualitas Sumber Daya Manusia Yang Unggul Dan Berdaya Saing	-		7.260.000,00	PUSKESMAS HAJI PEMANGGILAN
	1.02.02.2.02.0003	Pengelolaan Pelayanan Kesehatan Bayi Baru Lahir														

NO	KODE	URUSAN / BIDANG URUSAN / PROGRAM / KEGIATAN / SUB KEGIATAN	INDIKATOR PROGRAM / KEGIATAN / SUB KEGIATAN	TARGET AKHIR PERIODE RENSTRA OPD	REALISASI CAPAIAN RENJA OPD TAHUN 2022	PRAKIRAAN CAPAIAN TARGET RENJA OPD TAHUN 2023	CAPAIAN KINERJA DAN KERANGKA PENDANAAN						KELOMPOK SASARAN	PRAKIRAAN MAJU RENCANA TAHUN 2025		PERANGKAT DAERAH PENANGGUNG JAWAB
							TARGET 2024	PAGU INDIKATIF (Rp)	LOKASI	SUMBER DANA	PRIORITAS			TARGET	PAGU INDIKATIF (Rp)	
											NASIONAL	DAERAH				
1	2	3	4	5	6	7	8	9	10	11	12	13	14	15	16	17
			<i>Jumlah Bayi Baru Lahir yang Mendapatkan Pelayanan Kesehatan Sesuai Standar</i>				396 Orang	4.400.000,00	Kab. Lampung Tengah, Anak Tuha, Semua Kel/Desa	DANA TRANSFER KHUSUS-DANA ALOKASI KHUSUS NON FISIK	-	Meningkatkan kualitas Sumberdaya Manusia 3. Pemantapan Kualitas Sumber Daya Manusia Yang Unggul Dan Berdaya Saing	-		4.840.000,00	PUSKESMAS HAJI PEMANGGILAN
	1.02.02.2.02.0004	Pengelolaan Pelayanan Kesehatan Balita														
			<i>Jumlah Balita yang Mendapatkan Pelayanan Kesehatan Sesuai Standar</i>				1910 Orang	23.040.000,00	Kab. Lampung Tengah, Anak Tuha, Semua Kel/Desa	DANA TRANSFER KHUSUS-DANA ALOKASI KHUSUS NON FISIK	-	Meningkatkan kualitas Sumberdaya Manusia 3. Pemantapan Kualitas Sumber Daya Manusia Yang Unggul Dan Berdaya Saing	-		25.344.000,00	PUSKESMAS HAJI PEMANGGILAN
	1.02.02.2.02.0005	Pengelolaan Pelayanan Kesehatan pada Usia Pendidikan Dasar														
			<i>Jumlah Anak Usia Pendidikan Dasar yang Mendapatkan Pelayanan Kesehatan Sesuai Standar</i>				3027 Orang	25.500.000,00	Kab. Lampung Tengah, Anak Tuha, Semua Kel/Desa	DANA TRANSFER KHUSUS-DANA ALOKASI KHUSUS NON FISIK	-	Meningkatkan kualitas Sumberdaya Manusia 3. Pemantapan Kualitas Sumber Daya Manusia Yang Unggul Dan Berdaya Saing	-		28.050.000,00	PUSKESMAS HAJI PEMANGGILAN
	1.02.02.2.02.0006	Pengelolaan Pelayanan Kesehatan pada Usia Produktif														
			<i>Jumlah Penduduk Usia Produktif yang Mendapatkan Pelayanan Kesehatan Sesuai Standar</i>				3026 Orang	47.360.000,00	Kab. Lampung Tengah, Anak Tuha, Semua Kel/Desa	DANA TRANSFER KHUSUS-DANA ALOKASI KHUSUS NON FISIK	-	Meningkatkan kualitas Sumberdaya Manusia 3. Pemantapan Kualitas Sumber Daya Manusia Yang Unggul Dan Berdaya Saing	-		52.096.000,00	PUSKESMAS HAJI PEMANGGILAN

NO	KODE	URUSAN / BIDANG URUSAN / PROGRAM / KEGIATAN / SUB KEGIATAN	INDIKATOR PROGRAM / KEGIATAN / SUB KEGIATAN	TARGET AKHIR PERIODE RENSTRA OPD	REALISASI CAPAIAN RENJA OPD TAHUN 2022	PRAKIRAAN CAPAIAN TARGET RENJA OPD TAHUN 2023	CAPAIAN KINERJA DAN KERANGKA PENDANAAN						KELOMPOK SASARAN	PRAKIRAAN MAJU RENCANA TAHUN 2025		PERANGKAT DAERAH PENANGGUNG JAWAB
							TARGET 2024	PAGU INDIKATIF (Rp)	LOKASI	SUMBER DANA	PRIORITAS			TARGET	PAGU INDIKATIF (Rp)	
											NASIONAL	DAERAH				
1	2	3	4	5	6	7	8	9	10	11	12	13	14	15	16	17
	1.02.02.2.02.0007	Pengelolaan Pelayanan Kesehatan pada Usia Lanjut														
			<i>Jumlah Penduduk Usia Lanjut yang Mendapatkan Pelayanan Kesehatan Sesuai Standar</i>				3026 Orang	6.400.000,00	Kab. Lampung Tengah, Anak Tuha, Semua Kel/Desa	DANA TRANSFER KHUSUS-DANA ALOKASI KHUSUS NON FISIK	-	Meningkatkan kualitas Sumberdaya Manusia 3. Pemantapan Kualitas Sumber Daya Manusia Yang Unggul Dan Berdaya Saing	-		7.040.000,00	PUSKESMAS HAJI PEMANGGILAN
	1.02.02.2.02.0008	Pengelolaan Pelayanan Kesehatan Penderita Hipertensi														
			<i>Jumlah Penderita Hipertensi yang Mendapatkan Pelayanan Kesehatan Sesuai Standar</i>				6226 Orang	2.000.000,00	Kab. Lampung Tengah, Anak Tuha, Semua Kel/Desa	DANA TRANSFER KHUSUS-DANA ALOKASI KHUSUS NON FISIK	-	Meningkatkan kualitas Sumberdaya Manusia 3. Pemantapan Kualitas Sumber Daya Manusia Yang Unggul Dan Berdaya Saing	-		2.200.000,00	PUSKESMAS HAJI PEMANGGILAN
	1.02.02.2.02.0009	Pengelolaan Pelayanan Kesehatan Penderita Diabetes Melitus														
			<i>Jumlah Penderita Diabetes Melitus yang Mendapatkan Pelayanan Kesehatan Sesuai Standar</i>				245 Orang	2.000.000,00	Kab. Lampung Tengah, Anak Tuha, Semua Kel/Desa	DANA TRANSFER KHUSUS-DANA ALOKASI KHUSUS NON FISIK	-	Meningkatkan kualitas Sumberdaya Manusia 3. Pemantapan Kualitas Sumber Daya Manusia Yang Unggul Dan Berdaya Saing	-		2.200.000,00	PUSKESMAS HAJI PEMANGGILAN
	1.02.02.2.02.0010	Pengelolaan Pelayanan Kesehatan Orang dengan Gangguan Jiwa Berat														

NO	KODE	URUSAN / BIDANG URUSAN / PROGRAM / KEGIATAN / SUB KEGIATAN	INDIKATOR PROGRAM / KEGIATAN / SUB KEGIATAN	TARGET AKHIR PERIODE RENSTRA OPD	REALISASI CAPAIAN RENJA OPD TAHUN 2022	PRAKIRAAN CAPAIAN TARGET RENJA OPD TAHUN 2023	CAPAIAN KINERJA DAN KERANGKA PENDANAAN						KELOMPOK SASARAN	PRAKIRAAN MAJU RENCANA TAHUN 2025		PERANGKAT DAERAH PENANGGUNG JAWAB
							TARGET 2024	PAGU INDIKATIF (Rp)	LOKASI	SUMBER DANA	PRIORITAS			TARGET	PAGU INDIKATIF (Rp)	
											NASIONAL	DAERAH				
1	2	3	4	5	6	7	8	9	10	11	12	13	14	15	16	17
			<i>Jumlah Orang yang Mendapatkan Pelayanan Kesehatan Orang dengan Gangguan Jiwa Berat Sesuai Standar</i>				50 Orang	10.800.000,00	Kab. Lampung Tengah, Anak Tuha, Semua Kel/Desa	DANA TRANSFER KHUSUS-DANA ALOKASI KHUSUS NON FISIK	-	Meningkatkan kualitas Sumberdaya Manusia 3. Pemantapan Kualitas Sumber Daya Manusia Yang Unggul Dan Berdaya Saing	-		11.880.000,00	PUSKESMAS HAJI PEMANGGILAN
	1.02.02.2.02.0011	Pengelolaan Pelayanan Kesehatan Orang Terduga Tuberkulosis														
			<i>Jumlah Orang Terduga Menderita Tuberkulosis yang Mendapatkan Pelayanan Sesuai Standar</i>				382 Orang	10.000.000,00	Kab. Lampung Tengah, Anak Tuha, Semua Kel/Desa	DANA TRANSFER KHUSUS-DANA ALOKASI KHUSUS NON FISIK	-	Meningkatkan kualitas Sumberdaya Manusia 3. Pemantapan Kualitas Sumber Daya Manusia Yang Unggul Dan Berdaya Saing	-		11.000.000,00	PUSKESMAS HAJI PEMANGGILAN
	1.02.02.2.02.0012	Pengelolaan Pelayanan Kesehatan Orang dengan Risiko Terinfeksi HIV														
			<i>Jumlah Orang Terduga Menderita HIV yang Mendapatkan Pelayanan Sesuai Standar</i>				448 Orang	2.600.000,00	Kab. Lampung Tengah, Anak Tuha, Semua Kel/Desa	DANA TRANSFER KHUSUS-DANA ALOKASI KHUSUS NON FISIK	-	Meningkatkan kualitas Sumberdaya Manusia 2. Pengembangan Potensi Ekonomi Unggulan Dan Investasi Daerah Melalui Ekonomi Kerakyatan	-		2.860.000,00	PUSKESMAS HAJI PEMANGGILAN
	1.02.02.2.02.0015	Pengelolaan Pelayanan Kesehatan Gizi Masyarakat														
			<i>Jumlah Dokumen Hasil Pengelolaan Pelayanan Kesehatan Gizi Masyarakat</i>				25 Dokumen	19.890.000,00	Kab. Lampung Tengah, Anak Tuha, Semua Kel/Desa	DANA TRANSFER KHUSUS-DANA ALOKASI KHUSUS NON FISIK	-	Meningkatkan kualitas Sumberdaya Manusia 3. Pemantapan Kualitas Sumber Daya Manusia Yang Unggul Dan Berdaya Saing	-		21.879.000,00	PUSKESMAS HAJI PEMANGGILAN

NO	KODE	URUSAN / BIDANG URUSAN / PROGRAM / KEGIATAN / SUB KEGIATAN	INDIKATOR PROGRAM / KEGIATAN / SUB KEGIATAN	TARGET AKHIR PERIODE RENSTRA OPD	REALISASI CAPAIAN RENJA OPD TAHUN 2022	PRAKIRAAN CAPAIAN TARGET RENJA OPD TAHUN 2023	CAPAIAN KINERJA DAN KERANGKA PENDANAAN						KELOMPOK SASARAN	PRAKIRAAN MAJU RENCANA TAHUN 2025		PERANGKAT DAERAH PENANGGUNG JAWAB
							TARGET 2024	PAGU INDIKATIF (Rp)	LOKASI	SUMBER DANA	PRIORITAS			TARGET	PAGU INDIKATIF (Rp)	
											NASIONAL	DAERAH				
1	2	3	4	5	6	7	8	9	10	11	12	13	14	15	16	17
	1.02.02.2.02.0016	Pengelolaan Pelayanan Kesehatan Kerja dan Olahraga														
			<i>Jumlah Dokumen Hasil Pengelolaan Pelayanan Kesehatan Kerja dan Olahraga</i>				10 Dokumen	5.500.000,00	Kab. Lampung Tengah, Anak Tuha, Semua Kel/Desa	DANA TRANSFER KHUSUS-DANA ALOKASI KHUSUS NON FISIK	-	Meningkatkan kualitas Sumberdaya Manusia 3. Pemantapan Kualitas Sumber Daya Manusia Yang Unggul Dan Berdaya Saing	-		6.050.000,00	PUSKESMAS HAJI PEMANGGILAN
	1.02.02.2.02.0017	Pengelolaan Pelayanan Kesehatan Lingkungan														
			<i>Jumlah Dokumen Hasil Pengelolaan Pelayanan Kesehatan Lingkungan</i>				20 Dokumen	15.400.000,00	Kab. Lampung Tengah, Anak Tuha, Semua Kel/Desa	DANA TRANSFER KHUSUS-DANA ALOKASI KHUSUS NON FISIK	-	Meningkatkan kualitas Sumberdaya Manusia 3. Pemantapan Kualitas Sumber Daya Manusia Yang Unggul Dan Berdaya Saing	-		16.940.000,00	PUSKESMAS HAJI PEMANGGILAN
	1.02.02.2.02.0018	Pengelolaan Pelayanan Promosi Kesehatan														
			<i>Jumlah Dokumen Hasil Pengelolaan Pelayanan Promosi Kesehatan</i>				30 Dokumen	15.543.000,00	Kab. Lampung Tengah, Anak Tuha, Semua Kel/Desa	DANA TRANSFER KHUSUS-DANA ALOKASI KHUSUS NON FISIK	-	Meningkatkan kualitas Sumberdaya Manusia 3. Pemantapan Kualitas Sumber Daya Manusia Yang Unggul Dan Berdaya Saing	-		17.097.300,00	PUSKESMAS HAJI PEMANGGILAN
	1.02.02.2.02.0025	Pelayanan Kesehatan Penyakit Menular dan Tidak Menular														



NO	KODE	URUSAN / BIDANG URUSAN / PROGRAM / KEGIATAN / SUB KEGIATAN	INDIKATOR PROGRAM / KEGIATAN / SUB KEGIATAN	TARGET AKHIR PERIODE RENSTRA OPD	REALISASI CAPAIAN RENJA OPD TAHUN 2022	PRAKIRAAN CAPAIAN TARGET RENJA OPD TAHUN 2023	CAPAIAN KINERJA DAN KERANGKA PENDANAAN						KELOMPOK SASARAN	PRAKIRAAN MAJU RENCANA TAHUN 2025		PERANGKAT DAERAH PENANGGUNG JAWAB
							TARGET 2024	PAGU INDIKATIF (Rp)	LOKASI	SUMBER DANA	PRIORITAS			TARGET	PAGU INDIKATIF (Rp)	
											NASIONAL	DAERAH				
1	2	3	4	5	6	7	8	9	10	11	12	13	14	15	16	17
			<i>Jumlah Dokumen Hasil Pelayanan Kesehatan Penyakit Menular dan Tidak Menular</i>				144 Dokumen	141.100.000,00	Kab. Lampung Tengah, Anak Tuha, Semua Kel/Desa	DANA TRANSFER KHUSUS-DANA ALOKASI KHUSUS NON FISIK	-	Meningkatkan kualitas Sumberdaya Manusia 3. Pemantapan Kualitas Sumber Daya Manusia Yang Unggul Dan Berdaya Saing	-		155.210.000,00	PUSKESMAS HAJI PEMANGGILAN
	1.02.02.2.02.0033	Operasional Pelayanan Puskesmas														
			<i>Jumlah Dokumen Operasional Pelayanan Puskesmas</i>				120 Dokumen	1.632.158.756,00	Kab. Lampung Tengah, Anak Tuha, Semua Kel/Desa	DANA TRANSFER KHUSUS-DANA ALOKASI KHUSUS NON FISIK, PENDAPATAN DANA KAPITASI JKN PADA FKTP	-	Meningkatkan kualitas Sumberdaya Manusia 3. Pemantapan Kualitas Sumber Daya Manusia Yang Unggul Dan Berdaya Saing	-		1.795.374.632,00	PUSKESMAS HAJI PEMANGGILAN
		<b>PUSKESMAS PAYUNG REJO</b>						<b>1.177.467.134,00</b>							<b>1.354.087.204,00</b>	
	<b>1</b>	<b>URUSAN PEMERINTAHAN WAJIB YANG BERKAITAN DENGAN PELAYANAN DASAR</b>						<b>1.177.467.134,00</b>							<b>1.354.087.204,00</b>	
	<b>1.02</b>	<b>URUSAN PEMERINTAHAN BIDANG KESEHATAN</b>						<b>1.177.467.134,00</b>							<b>1.354.087.204,00</b>	
1.	1.02.01	PROGRAM PENUNJANG URUSAN PEMERINTAHAN DAERAH KABUPATEN/KOTA	<i>Instansi yang menyediakan Penunjang Urusan Pemerintah Daerah Kabupaten</i>	-			1 Unit Kerja	30.000.000,00						-	34.500.000,00	
	1.02.01.2.10	Peningkatan Pelayanan BLUD	<i>Jumlah BLUD yang Menyediakan Pelayanan dan Penunjang Pelayanan</i>	-			1 Unit Kerja	30.000.000,00			-	Meningkatkan kualitas Sumberdaya Manusia 3. Pemantapan Kualitas Sumber Daya Manusia Yang Unggul Dan Berdaya Saing	Masyarakat di wilayah kerja Puskesmas Payung Rejo	-	34.500.000,00	PUSKESMAS PAYUNG REJO
	1.02.01.2.10.0001	Pelayanan dan Penunjang Pelayanan BLUD														

NO	KODE	URUSAN / BIDANG URUSAN / PROGRAM / KEGIATAN / SUB KEGIATAN	INDIKATOR PROGRAM / KEGIATAN / SUB KEGIATAN	TARGET AKHIR PERIODE RENSTRA OPD	REALISASI CAPAIAN RENJA OPD TAHUN 2022	PRAKIRAAN CAPAIAN TARGET RENJA OPD TAHUN 2023	CAPAIAN KINERJA DAN KERANGKA PENDANAAN						KELOMPOK SASARAN	PRAKIRAAN MAJU RENCANA TAHUN 2025		PERANGKAT DAERAH PENANGGUNG JAWAB
							TARGET 2024	PAGU INDIKATIF (Rp)	LOKASI	SUMBER DANA	PRIORITAS			TARGET	PAGU INDIKATIF (Rp)	
											NASIONAL	DAERAH				
1	2	3	4	5	6	7	8	9	10	11	12	13	14	15	16	17
			<i>Jumlah BLUD yang Menyediakan Pelayanan dan Penunjang Pelayanan</i>				1 Unit Kerja	30.000.000,00	Kab. Lampung Tengah, Semua Kecamatan, Semua Kel/Desa	DANA TRANSFER UMUM-DANA ALOKASI UMUM	-	Meningkatkan kualitas Sumberdaya Manusia 3. Pemantapan Kualitas Sumber Daya Manusia Yang Unggul Dan Berdaya Saing	Masyarakat di wilayah kerja Puskesmas Payung Rejo		34.500.000,00	PUSKESMAS PAYUNG REJO
2.	1.02.02	PROGRAM PEMENUHAN UPAYA KESEHATAN PERORANGAN DAN UPAYA KESEHATAN MASYARAKAT	<i>Rasio daya tampung fasilitas kesehatan terhadap jumlah penduduk 1:20.000</i>	-			1 Unit Kerja	1.147.467.134,00						-	1.319.587.204,00	
	1.02.02.2.01	Penyediaan Fasilitas Pelayanan Kesehatan untuk UKM dan UKP Kewenangan Daerah Kabupaten/Kota	<i>Jumlah Alat Kesehatan/Alat Penunjang Medik Fasilitas Layanan Kesehatan yang Terpelihara Sesuai Standar</i>	-			7 Unit	4.734.554,00			-	3. Pemantapan Kualitas Sumber Daya Manusia Yang Unggul Dan Berdaya Saing	Masyarakat di wilayah kerja Puskesmas Payung Rejo	-	5.444.737,00	PUSKESMAS PAYUNG REJO
	1.02.02.2.01.0020	Pemeliharaan Rutin dan Berkala Alat Kesehatan/Alat Penunjang Medik Fasilitas Pelayanan Kesehatan														
			<i>Jumlah Alat Kesehatan/Alat Penunjang Medik Fasilitas Layanan Kesehatan yang Terpelihara Sesuai Standar</i>				7 Unit	4.734.554,00	Kab. Lampung Tengah, Pubian, Semua Kel/Desa	DANA TRANSFER KHUSUS-DANA ALOKASI KHUSUS NON FISIK	-	3. Pemantapan Kualitas Sumber Daya Manusia Yang Unggul Dan Berdaya Saing	Masyarakat di wilayah kerja Puskesmas Payung Rejo		5.444.737,00	PUSKESMAS PAYUNG REJO
	1.02.02.2.02	Penyediaan Layanan Kesehatan untuk UKM dan UKP Rujukan Tingkat Daerah Kabupaten/Kota	<i>Jumlah Upaya Pelayanan Kesehatan Terhadap Masyarakat Sesuai Standar Layanan</i>	-			2 Layanan	1.142.732.580,00			Meningkatkan Sumber Daya Manusia Yang Berkualitas Dan Berdaya Saing	Meningkatkan kualitas Sumberdaya Manusia 3. Pemantapan Kualitas Sumber Daya Manusia Yang Unggul Dan Berdaya Saing	Masyarakat di wilayah kerja Puskesmas Payung Rejo	-	1.314.142.467,00	PUSKESMAS PAYUNG REJO
	1.02.02.2.02.0001	Pengelolaan Pelayanan Kesehatan Ibu Hamil														

NO	KODE	URUSAN / BIDANG URUSAN / PROGRAM / KEGIATAN / SUB KEGIATAN	INDIKATOR PROGRAM / KEGIATAN / SUB KEGIATAN	TARGET AKHIR PERIODE RENSTRA OPD	REALISASI CAPAIAN RENJA OPD TAHUN 2022	PRAKIRAAN CAPAIAN TARGET RENJA OPD TAHUN 2023	CAPAIAN KINERJA DAN KERANGKA PENDANAAN						KELOMPOK SASARAN	PRAKIRAAN MAJU RENCANA TAHUN 2025		PERANGKAT DAERAH PENANGGUNG JAWAB
							TARGET 2024	PAGU INDIKATIF (Rp)	LOKASI	SUMBER DANA	PRIORITAS			TARGET	PAGU INDIKATIF (Rp)	
											NASIONAL	DAERAH				
1	2	3	4	5	6	7	8	9	10	11	12	13	14	15	16	17
			<i>Jumlah Ibu Hamil yang Mendapatkan Pelayanan Kesehatan Sesuai Standar</i>				406 Orang	42.060.000,00	Kab. Lampung Tengah, Pubian, Semua Kel/Desa	DANA TRANSFER KHUSUS-DANA ALOKASI KHUSUS NON FISIK	Meningkatkan Sumber Daya Manusia Yang Berkualitas Dan Berdaya Saing	Meningkatkan kualitas Sumberdaya Manusia 3. Pemantapan Kualitas Sumber Daya Manusia Yang Unggul Dan Berdaya Saing	Masyarakat di wilayah kerja Puskesmas Payung Rejo		48.369.000,00	PUSKESMAS PAYUNG REJO
	1.02.02.2.02.0002	Pengelolaan Pelayanan Kesehatan Ibu Bersalin														
			<i>Jumlah Ibu Bersalin yang Mendapatkan Pelayanan Kesehatan Sesuai Standar</i>				388 Orang	19.940.000,00	Kab. Lampung Tengah, Semua Kecamatan, Semua Kel/Desa Kab. Lampung Tengah, Pubian, Semua Kel/Desa	DANA TRANSFER KHUSUS-DANA ALOKASI KHUSUS NON FISIK	Meningkatkan Sumber Daya Manusia Yang Berkualitas Dan Berdaya Saing	Meningkatkan kualitas Sumberdaya Manusia 3. Pemantapan Kualitas Sumber Daya Manusia Yang Unggul Dan Berdaya Saing	Masyarakat di wilayah kerja Puskesmas Payung Rejo		22.931.000,00	PUSKESMAS PAYUNG REJO
	1.02.02.2.02.0003	Pengelolaan Pelayanan Kesehatan Bayi Baru Lahir														
			<i>Jumlah Bayi Baru Lahir yang Mendapatkan Pelayanan Kesehatan Sesuai Standar</i>				369 Orang	2.500.000,00	Semua Kota/Kab, Semua Kecamatan, Semua Kel/Desa Kab. Lampung Tengah, Pubian, Semua Kel/Desa	DANA TRANSFER KHUSUS-DANA ALOKASI KHUSUS NON FISIK	Meningkatkan Sumber Daya Manusia Yang Berkualitas Dan Berdaya Saing	Meningkatkan kualitas Sumberdaya Manusia 3. Pemantapan Kualitas Sumber Daya Manusia Yang Unggul Dan Berdaya Saing	Masyarakat di wilayah kerja Puskesmas Payung Rejo		2.875.000,00	PUSKESMAS PAYUNG REJO
	1.02.02.2.02.0004	Pengelolaan Pelayanan Kesehatan Balita														
			<i>Jumlah Balita yang Mendapatkan Pelayanan Kesehatan Sesuai Standar</i>				1438 Orang	55.250.000,00	Semua Kota/Kab, Semua Kecamatan, Semua Kel/Desa Kab. Lampung Tengah, Pubian, Semua Kel/Desa	DANA TRANSFER KHUSUS-DANA ALOKASI KHUSUS NON FISIK	Meningkatkan Sumber Daya Manusia Yang Berkualitas Dan Berdaya Saing	Meningkatkan kualitas Sumberdaya Manusia 3. Pemantapan Kualitas Sumber Daya Manusia Yang Unggul Dan Berdaya Saing	Masyarakat di wilayah kerja Puskesmas Payung Rejo		63.537.500,00	PUSKESMAS PAYUNG REJO

NO	KODE	URUSAN / BIDANG URUSAN / PROGRAM / KEGIATAN / SUB KEGIATAN	INDIKATOR PROGRAM / KEGIATAN / SUB KEGIATAN	TARGET AKHIR PERIODE RENSTRA OPD	REALISASI CAPAIAN RENJA OPD TAHUN 2022	PRAKIRAAN CAPAIAN TARGET RENJA OPD TAHUN 2023	CAPAIAN KINERJA DAN KERANGKA PENDANAAN						KELOMPOK SASARAN	PRAKIRAAN MAJU RENCANA TAHUN 2025		PERANGKAT DAERAH PENANGGUNG JAWAB
							TARGET 2024	PAGU INDIKATIF (Rp)	LOKASI	SUMBER DANA	PRIORITAS			TARGET	PAGU INDIKATIF (Rp)	
											NASIONAL	DAERAH				
1	2	3	4	5	6	7	8	9	10	11	12	13	14	15	16	17
	1.02.02.2.02.0005	Pengelolaan Pelayanan Kesehatan pada Usia Pendidikan Dasar														
			<i>Jumlah Anak Usia Pendidikan Dasar yang Mendapatkan Pelayanan Kesehatan Sesuai Standar</i>				3388 Orang	26.689.000,00	Semua Kota/Kab, Semua Kecamatan, Semua Kel/Desa Kab. Lampung Tengah, Pubian, Semua Kel/Desa	DANA TRANSFER KHUSUS-DANA ALOKASI KHUSUS NON FISIK	Meningkatkan Sumber Daya Manusia Yang Berkualitas Dan Berdaya Saing	Meningkatkan kualitas Sumberdaya Manusia 3. Pemantapan Kualitas Sumber Daya Manusia Yang Unggul Dan Berdaya Saing	Masyarakat di wilayah kerja Puskesmas Payung Rejo		30.692.350,00	PUSKESMAS PAYUNG REJO
	1.02.02.2.02.0006	Pengelolaan Pelayanan Kesehatan pada Usia Produktif														
			<i>Jumlah Penduduk Usia Produktif yang Mendapatkan Pelayanan Kesehatan Sesuai Standar</i>				14984 Orang	19.600.000,00	Semua Kota/Kab, Semua Kecamatan, Semua Kel/Desa Kab. Lampung Tengah, Pubian, Semua Kel/Desa	DANA TRANSFER KHUSUS-DANA ALOKASI KHUSUS NON FISIK	Meningkatkan Sumber Daya Manusia Yang Berkualitas Dan Berdaya Saing	Meningkatkan kualitas Sumberdaya Manusia 3. Pemantapan Kualitas Sumber Daya Manusia Yang Unggul Dan Berdaya Saing	Masyarakat di wilayah kerja Puskesmas Payung Rejo		22.540.000,00	PUSKESMAS PAYUNG REJO
	1.02.02.2.02.0007	Pengelolaan Pelayanan Kesehatan pada Usia Lanjut														
			<i>Jumlah Penduduk Usia Lanjut yang Mendapatkan Pelayanan Kesehatan Sesuai Standar</i>				2828 Orang	36.000.000,00	Kab. Lampung Tengah, Pubian, Semua Kel/Desa	DANA TRANSFER KHUSUS-DANA ALOKASI KHUSUS NON FISIK	Meningkatkan Sumber Daya Manusia Yang Berkualitas Dan Berdaya Saing	Meningkatkan kualitas Sumberdaya Manusia 3. Pemantapan Kualitas Sumber Daya Manusia Yang Unggul Dan Berdaya Saing	Masyarakat di wilayah kerja Puskesmas Payung Rejo		41.400.000,00	PUSKESMAS PAYUNG REJO
	1.02.02.2.02.0008	Pengelolaan Pelayanan Kesehatan Penderita Hipertensi														

NO	KODE	URUSAN / BIDANG URUSAN / PROGRAM / KEGIATAN / SUB KEGIATAN	INDIKATOR PROGRAM / KEGIATAN / SUB KEGIATAN	TARGET AKHIR PERIODE RENSTRA OPD	REALISASI CAPAIAN RENJA OPD TAHUN 2022	PRAKIRAAN CAPAIAN TARGET RENJA OPD TAHUN 2023	CAPAIAN KINERJA DAN KERANGKA PENDANAAN						KELOMPOK SASARAN	PRAKIRAAN MAJU RENCANA TAHUN 2025		PERANGKAT DAERAH PENANGGUNG JAWAB
							TARGET 2024	PAGU INDIKATIF (Rp)	LOKASI	SUMBER DANA	PRIORITAS			TARGET	PAGU INDIKATIF (Rp)	
											NASIONAL	DAERAH				
1	2	3	4	5	6	7	8	9	10	11	12	13	14	15	16	17
			<i>Jumlah Penderita Hipertensi yang Mendapatkan Pelayanan Kesehatan Sesuai Standar</i>				5413 Orang	2.700.000,00	Kab. Lampung Tengah, Pubian, Semua Kel/Desa	DANA TRANSFER KHUSUS-DANA ALOKASI KHUSUS NON FISIK	Meningkatkan Sumber Daya Manusia Yang Berkualitas Dan Berdaya Saing	Meningkatkan kualitas Sumberdaya Manusia 3. Pemantauan Kualitas Sumber Daya Manusia Yang Unggul Dan Berdaya Saing	Masyarakat di wilayah kerja Puskesmas Payung Rejo		3.105.000,00	PUSKESMAS PAYUNG REJO
	1.02.02.2.02.0009	Pengelolaan Pelayanan Kesehatan Penderita Diabetes Melitus														
			<i>Jumlah Penderita Diabetes Melitus yang Mendapatkan Pelayanan Kesehatan Sesuai Standar</i>				241 Orang	2.700.000,00	Kab. Lampung Tengah, Pubian, Semua Kel/Desa	DANA TRANSFER KHUSUS-DANA ALOKASI KHUSUS NON FISIK	Meningkatkan Sumber Daya Manusia Yang Berkualitas Dan Berdaya Saing	Meningkatkan kualitas Sumberdaya Manusia 3. Pemantauan Kualitas Sumber Daya Manusia Yang Unggul Dan Berdaya Saing	Masyarakat di wilayah kerja Puskesmas Payung Rejo		3.105.000,00	PUSKESMAS PAYUNG REJO
	1.02.02.2.02.0010	Pengelolaan Pelayanan Kesehatan Orang dengan Gangguan Jiwa Berat														
			<i>Jumlah Orang yang Mendapatkan Pelayanan Kesehatan Orang dengan Gangguan Jiwa Berat Sesuai Standar</i>				45 Orang	4.500.000,00	Kab. Lampung Tengah, Pubian, Semua Kel/Desa	DANA TRANSFER KHUSUS-DANA ALOKASI KHUSUS NON FISIK	Meningkatkan Sumber Daya Manusia Yang Berkualitas Dan Berdaya Saing	Meningkatkan kualitas Sumberdaya Manusia 3. Pemantauan Kualitas Sumber Daya Manusia Yang Unggul Dan Berdaya Saing	Masyarakat di wilayah kerja Puskesmas Payung Rejo		5.175.000,00	PUSKESMAS PAYUNG REJO
	1.02.02.2.02.0011	Pengelolaan Pelayanan Kesehatan Orang Terduga Tuberkulosis														
			<i>Jumlah Orang Terduga Menderita Tuberkulosis yang Mendapatkan Pelayanan Sesuai Standar</i>				293 Orang	13.400.000,00	Kab. Lampung Tengah, Pubian, Semua Kel/Desa	DANA TRANSFER KHUSUS-DANA ALOKASI KHUSUS NON FISIK	Meningkatkan Sumber Daya Manusia Yang Berkualitas Dan Berdaya Saing	3. Pemantauan Kualitas Sumber Daya Manusia Yang Unggul Dan Berdaya Saing	Masyarakat di wilayah kerja Puskesmas Payung Rejo		15.410.000,00	PUSKESMAS PAYUNG REJO
	1.02.02.2.02.0012	Pengelolaan Pelayanan Kesehatan Orang dengan Risiko Terinfeksi HIV														

NO	KODE	URUSAN / BIDANG URUSAN / PROGRAM / KEGIATAN / SUB KEGIATAN	INDIKATOR PROGRAM / KEGIATAN / SUB KEGIATAN	TARGET AKHIR PERIODE RENSTRA OPD	REALISASI CAPAIAN RENJA OPD TAHUN 2022	PRAKIRAAN CAPAIAN TARGET RENJA OPD TAHUN 2023	CAPAIAN KINERJA DAN KERANGKA PENDANAAN						KELOMPOK SASARAN	PRAKIRAAN MAJU RENCANA TAHUN 2025		PERANGKAT DAERAH PENANGGUNG JAWAB
							TARGET 2024	PAGU INDIKATIF (Rp)	LOKASI	SUMBER DANA	PRIORITAS			TARGET	PAGU INDIKATIF (Rp)	
											NASIONAL	DAERAH				
1	2	3	4	5	6	7	8	9	10	11	12	13	14	15	16	17
			<i>Jumlah Orang Terduga Menderita HIV yang Mendapatkan Pelayanan Sesuai Standar</i>				481 Orang	8.700.000,00	Kab. Lampung Tengah, Pubian, Semua Kel/Desa	DANA TRANSFER KHUSUS-DANA ALOKASI KHUSUS NON FISIK	Meningkatkan Sumber Daya Manusia Yang Berkualitas Dan Berdaya Saing	Meningkatkan kualitas Sumberdaya Manusia 3. Pemantauan Kualitas Sumber Daya Manusia Yang Unggul Dan Berdaya Saing	Masyarakat di wilayah kerja Puskesmas Payung Rejo		10.005.000,00	PUSKESMAS PAYUNG REJO
	1.02.02.2.02.0015	Pengelolaan Pelayanan Kesehatan Gizi Masyarakat														
			<i>Jumlah Dokumen Hasil Pengelolaan Pelayanan Kesehatan Gizi Masyarakat</i>				12 Dokumen	16.800.000,00	Kab. Lampung Tengah, Pubian, Semua Kel/Desa	DANA TRANSFER KHUSUS-DANA ALOKASI KHUSUS NON FISIK	Meningkatkan Sumber Daya Manusia Yang Berkualitas Dan Berdaya Saing	3. Pemantauan Kualitas Sumber Daya Manusia Yang Unggul Dan Berdaya Saing	Masyarakat di wilayah kerja Puskesmas Payung Rejo		19.320.000,00	PUSKESMAS PAYUNG REJO
	1.02.02.2.02.0016	Pengelolaan Pelayanan Kesehatan Kerja dan Olahraga														
			<i>Jumlah Dokumen Hasil Pengelolaan Pelayanan Kesehatan Kerja dan Olahraga</i>				12 Dokumen	6.300.000,00	Kab. Lampung Tengah, Pubian, Semua Kel/Desa	DANA TRANSFER KHUSUS-DANA ALOKASI KHUSUS NON FISIK	Meningkatkan Sumber Daya Manusia Yang Berkualitas Dan Berdaya Saing	3. Pemantauan Kualitas Sumber Daya Manusia Yang Unggul Dan Berdaya Saing	Masyarakat di wilayah kerja Puskesmas Payung Rejo		7.245.000,00	PUSKESMAS PAYUNG REJO
	1.02.02.2.02.0017	Pengelolaan Pelayanan Kesehatan Lingkungan														
			<i>Jumlah Dokumen Hasil Pengelolaan Pelayanan Kesehatan Lingkungan</i>				12 Dokumen	15.300.000,00	Semua Kota/Kab, Semua Kecamatan, Semua Kel/Desa Kab. Lampung Tengah, Pubian, Semua Kel/Desa	DANA TRANSFER KHUSUS-DANA ALOKASI KHUSUS NON FISIK	Meningkatkan Sumber Daya Manusia Yang Berkualitas Dan Berdaya Saing	3. Pemantauan Kualitas Sumber Daya Manusia Yang Unggul Dan Berdaya Saing	Masyarakat di wilayah kerja Puskesmas Payung Rejo		17.595.000,00	PUSKESMAS PAYUNG REJO
	1.02.02.2.02.0018	Pengelolaan Pelayanan Promosi Kesehatan														

NO	KODE	URUSAN / BIDANG URUSAN / PROGRAM / KEGIATAN / SUB KEGIATAN	INDIKATOR PROGRAM / KEGIATAN / SUB KEGIATAN	TARGET AKHIR PERIODE RENSTRA OPD	REALISASI CAPAIAN RENJA OPD TAHUN 2022	PRAKIRAAN CAPAIAN TARGET RENJA OPD TAHUN 2023	CAPAIAN KINERJA DAN KERANGKA PENDANAAN						KELOMPOK SASARAN	PRAKIRAAN MAJU RENCANA TAHUN 2025		PERANGKAT DAERAH PENANGGUNG JAWAB	
							TARGET 2024	PAGU INDIKATIF (Rp)	LOKASI	SUMBER DANA	PRIORITAS			TARGET	PAGU INDIKATIF (Rp)		
											NASIONAL	DAERAH					
1	2	3	4	5	6	7	8	9	10	11	12	13	14	15	16	17	
			<i>Jumlah Dokumen Hasil Pengelolaan Pelayanan Promosi Kesehatan</i>				12 Dokumen	11.400.000,00	Semua Kota/Kab, Semua Kecamatan, Semua Kel/Desa Kab. Lampung Tengah, Pubian, Semua Kel/Desa	DANA TRANSFER KHUSUS-DANA ALOKASI KHUSUS NON FISIK	Meningkatkan Sumber Daya Manusia Yang Berkualitas Dan Berdaya Saing	Meningkatkan kualitas Sumberdaya Manusia 3. Pemantauan Kualitas Sumber Daya Manusia Yang Unggul Dan Berdaya Saing	Masyarakat di wilayah kerja Puskesmas Payung Rejo		13.110.000,00	PUSKESMAS PAYUNG REJO	
	1.02.02.2.02.0025	Pelayanan Kesehatan Penyakit Menular dan Tidak Menular															
			<i>Jumlah Dokumen Hasil Pelayanan Kesehatan Penyakit Menular dan Tidak Menular</i>				12 Dokumen	55.847.500,00	Kab. Lampung Tengah, Semua Kel/Desa	DANA TRANSFER KHUSUS-DANA ALOKASI KHUSUS NON FISIK	Meningkatkan Sumber Daya Manusia Yang Berkualitas Dan Berdaya Saing	Meningkatkan kualitas Sumberdaya Manusia 3. Pemantauan Kualitas Sumber Daya Manusia Yang Unggul Dan Berdaya Saing	Masyarakat di wilayah kerja Puskesmas Payung Rejo		64.224.625,00	PUSKESMAS PAYUNG REJO	
	1.02.02.2.02.0033	Operasional Pelayanan Puskesmas															
			<i>Jumlah Dokumen Operasional Pelayanan Puskesmas</i>				12 Dokumen	803.046.080,00	Kab. Lampung Tengah, Semua Kecamatan, Semua Kel/Desa	DANA TRANSFER KHUSUS-DANA ALOKASI KHUSUS NON FISIK, PENDAPATAN DANA KAPITASI JKN PADA FKTP	Meningkatkan Sumber Daya Manusia Yang Berkualitas Dan Berdaya Saing	3. Pemantauan Kualitas Sumber Daya Manusia Yang Unggul Dan Berdaya Saing	Masyarakat di wilayah kerja Puskesmas Payung Rejo		923.502.992,00	PUSKESMAS PAYUNG REJO	
		<b>PUSKESMAS KARANG ANYAR</b>							<b>2.184.146.090,00</b>							<b>7.422.588.900,00</b>	
	<b>1</b>	<b>URUSAN PEMERINTAHAN WAJIB YANG BERKAITAN DENGAN PELAYANAN DASAR</b>						<b>2.184.146.090,00</b>							<b>7.422.588.900,00</b>		
	<b>1.02</b>	<b>URUSAN PEMERINTAHAN BIDANG KESEHATAN</b>						<b>2.184.146.090,00</b>							<b>7.422.588.900,00</b>		
1.	1.02.01	PROGRAM PENUNJANG URUSAN PEMERINTAHAN DAERAH KABUPATEN/KOTA	-	-			-	30.000.000,00						-	1.777.164.000,00		

NO	KODE	URUSAN / BIDANG URUSAN / PROGRAM / KEGIATAN / SUB KEGIATAN	INDIKATOR PROGRAM / KEGIATAN / SUB KEGIATAN	TARGET AKHIR PERIODE RENSTRA OPD	REALISASI CAPAIAN RENJA OPD TAHUN 2022	PRAKIRAAN CAPAIAN TARGET RENJA OPD TAHUN 2023	CAPAIAN KINERJA DAN KERANGKA PENDANAAN						KELOMPOK SASARAN	PRAKIRAAN MAJU RENCANA TAHUN 2025		PERANGKAT DAERAH PENANGGUNG JAWAB
							TARGET 2024	PAGU INDIKATIF (Rp)	LOKASI	SUMBER DANA	PRIORITAS			TARGET	PAGU INDIKATIF (Rp)	
											NASIONAL	DAERAH				
1	2	3	4	5	6	7	8	9	10	11	12	13	14	15	16	17
	1.02.01.2.10	Peningkatan Pelayanan BLUD	-	-			-	30.000.000,00			-	Meningkatkan kualitas Sumberdaya Manusia 3. Pemantapan Kualitas Sumber Daya Manusia Yang Unggul Dan Berdaya Saing	-	-	1.777.164.000,00	PUSKESMAS KARANG ANYAR
	1.02.01.2.10.0001	Pelayanan dan Penunjang Pelayanan BLUD														
			<i>Jumlah BLUD yang Menyediakan Pelayanan dan Penunjang Pelayanan</i>				65 orang Unit Kerja	30.000.000,00	Kab. Lampung Tengah, Selagai Lingga, Semua Kel/Desa	DANA TRANSFER UMUM-DANA ALOKASI UMUM	-	Meningkatkan kualitas Sumberdaya Manusia 3. Pemantapan Kualitas Sumber Daya Manusia Yang Unggul Dan Berdaya Saing	-		1.777.164.000,00	PUSKESMAS KARANG ANYAR
2.	1.02.02	<b>PROGRAM PEMENUHAN UPAYA KESEHATAN PERORANGAN DAN UPAYA KESEHATAN MASYARAKAT</b>	<i>Pemeliharaan Rutin dan berkala Aat kesehatan/Alat penunjang Medik Fasilitas Pelayanan Kesehatan (Alat)</i>	-			1: 6 rasio	2.126.116.090,00						-	5.365.124.900,00	
	1.02.02.2.01	Penyediaan Fasilitas Pelayanan Kesehatan untuk UKM dan UKP Kewenangan Daerah Kabupaten/Kota	-	-			-	4.572.090,00			-	Meningkatkan kualitas Sumberdaya Manusia 3. Pemantapan Kualitas Sumber Daya Manusia Yang Unggul Dan Berdaya Saing	MASYARAKAT PUSKESMAS KARANG ANYAR	-	45.720.900,00	PUSKESMAS KARANG ANYAR
	1.02.02.2.01.0020	Pemeliharaan Rutin dan Berkala Alat Kesehatan/Alat Penunjang Medik Fasilitas Pelayanan Kesehatan														



NO	KODE	URUSAN / BIDANG URUSAN / PROGRAM / KEGIATAN / SUB KEGIATAN	INDIKATOR PROGRAM / KEGIATAN / SUB KEGIATAN	TARGET AKHIR PERIODE RENSTRA OPD	REALISASI CAPAIAN RENJA OPD TAHUN 2022	PRAKIRAAN CAPAIAN TARGET RENJA OPD TAHUN 2023	CAPAIAN KINERJA DAN KERANGKA PENDANAAN						KELOMPOK SASARAN	PRAKIRAAN MAJU RENCANA TAHUN 2025		PERANGKAT DAERAH PENANGGUNG JAWAB
							TARGET 2024	PAGU INDIKATIF (Rp)	LOKASI	SUMBER DANA	PRIORITAS			TARGET	PAGU INDIKATIF (Rp)	
											NASIONAL	DAERAH				
1	2	3	4	5	6	7	8	9	10	11	12	13	14	15	16	17
			<i>Jumlah Alat Kesehatan/Alat Penunjang Medik Fasilitas Layanan Kesehatan yang Terpelihara Sesuai Standar</i>				6 Unit	4.572.090,00	Kab. Lampung Tengah, Selagai Lingga, Semua Kel/Desa	DANA TRANSFER KHUSUS-DANA ALOKASI KHUSUS NON FISIK	-	Meningkatkan kualitas Sumberdaya Manusia 3. Pemantapan Kualitas Sumber Daya Manusia Yang Unggul Dan Berdaya Saing	MASYARAKAT PUSKESMAS KARANG ANYAR		45.720.900,00	PUSKESMAS KARANG ANYAR
	1.02.02.2.02	Penyediaan Layanan Kesehatan untuk UKM dan UKP Rujukan Tingkat Daerah Kabupaten/Kota	-	-			-	2.121.544.000,00			-	Meningkatkan kualitas Sumberdaya Manusia 3. Pemantapan Kualitas Sumber Daya Manusia Yang Unggul Dan Berdaya Saing	MASYARAKAT PUSKESMAS KARANG ANYAR	-	5.319.404.000,00	PUSKESMAS KARANG ANYAR
	1.02.02.2.02.0001	Pengelolaan Pelayanan Kesehatan Ibu Hamil														
			<i>Jumlah Ibu Hamil yang Mendapatkan Pelayanan Kesehatan Sesuai Standar</i>				1680 Orang	110.280.000,00	Kab. Lampung Tengah, Selagai Lingga, Semua Kel/Desa	DANA TRANSFER KHUSUS-DANA ALOKASI KHUSUS NON FISIK, PENDAPATAN DANA KAPITASI JKN PADA FKTP	-	Meningkatkan kualitas Sumberdaya Manusia 3. Pemantapan Kualitas Sumber Daya Manusia Yang Unggul Dan Berdaya Saing	MASYARAKAT PUSKESMAS KARANG ANYAR		463.000.000,00	PUSKESMAS KARANG ANYAR
	1.02.02.2.02.0002	Pengelolaan Pelayanan Kesehatan Ibu Bersalin														
			<i>Jumlah Ibu Bersalin yang Mendapatkan Pelayanan Kesehatan Sesuai Standar</i>				560 Orang	1.500.000,00	Kab. Lampung Tengah, Semua Kecamatan, Semua Kel/Desa	DANA TRANSFER KHUSUS-DANA ALOKASI KHUSUS NON FISIK, PENDAPATAN DANA KAPITASI JKN PADA FKTP	-	Meningkatkan kualitas Sumberdaya Manusia 3. Pemantapan Kualitas Sumber Daya Manusia Yang Unggul Dan Berdaya Saing	MASYARAKAT PUSKESMAS KARANG ANYAR		604.800.000,00	PUSKESMAS KARANG ANYAR
	1.02.02.2.02.0003	Pengelolaan Pelayanan Kesehatan Bayi Baru Lahir														

NO	KODE	URUSAN / BIDANG URUSAN / PROGRAM / KEGIATAN / SUB KEGIATAN	INDIKATOR PROGRAM / KEGIATAN / SUB KEGIATAN	TARGET AKHIR PERIODE RENSTRA OPD	REALISASI CAPAIAN RENJA OPD TAHUN 2022	PRAKIRAAN CAPAIAN TARGET RENJA OPD TAHUN 2023	CAPAIAN KINERJA DAN KERANGKA PENDANAAN					KELOMPOK SASARAN	PRAKIRAAN MAJU RENCANA TAHUN 2025		PERANGKAT DAERAH PENANGGUNG JAWAB	
							TARGET 2024	PAGU INDIKATIF (Rp)	LOKASI	SUMBER DANA	PRIORITAS		TARGET	PAGU INDIKATIF (Rp)		
											NASIONAL					DAERAH
1	2	3	4	5	6	7	8	9	10	11	12	13	14	15	16	17
			<i>Jumlah Bayi Baru Lahir yang Mendapatkan Pelayanan Kesehatan Sesuai Standar</i>				48 Orang	800.000,00	Kab. Lampung Tengah, Selagai Lingga, Semua Kel/Desa	PENDAPATAN DANA KAPITASI JKN PADA FKTP	-	Meningkatkan kualitas Sumberdaya Manusia 3. Pemantapan Kualitas Sumber Daya Manusia Yang Unggul Dan Berdaya Saing	MASYARAKAT PUSKESMAS KARANG ANYAR		48.000.000,00	PUSKESMAS KARANG ANYAR
	1.02.02.2.02.0004	Pengelolaan Pelayanan Kesehatan Balita														
			<i>Jumlah Balita yang Mendapatkan Pelayanan Kesehatan Sesuai Standar</i>				10 Orang	3.000.000,00	Kab. Lampung Tengah, Selagai Lingga, Semua Kel/Desa	DANA TRANSFER KHUSUS-DANA ALOKASI KHUSUS NON FISIK	-	Meningkatkan kualitas Sumberdaya Manusia 3. Pemantapan Kualitas Sumber Daya Manusia Yang Unggul Dan Berdaya Saing	MASYARAKAT PUSKESMAS KARANG ANYAR		30.000.000,00	PUSKESMAS KARANG ANYAR
	1.02.02.2.02.0005	Pengelolaan Pelayanan Kesehatan pada Usia Pendidikan Dasar														
			<i>Jumlah Anak Usia Pendidikan Dasar yang Mendapatkan Pelayanan Kesehatan Sesuai Standar</i>				2000 Orang	5.100.000,00	Kab. Lampung Tengah, Selagai Lingga, Semua Kel/Desa	DANA TRANSFER KHUSUS-DANA ALOKASI KHUSUS NON FISIK	-	Meningkatkan kualitas Sumberdaya Manusia 3. Pemantapan Kualitas Sumber Daya Manusia Yang Unggul Dan Berdaya Saing	MASYARAKAT PUSKESMAS KARANG ANYAR		51.000.000,00	PUSKESMAS KARANG ANYAR
	1.02.02.2.02.0006	Pengelolaan Pelayanan Kesehatan pada Usia Produktif														
			<i>Jumlah Penduduk Usia Produktif yang Mendapatkan Pelayanan Kesehatan Sesuai Standar</i>				840 Orang	9.100.000,00	Kab. Lampung Tengah, Selagai Lingga, Semua Kel/Desa	DANA TRANSFER KHUSUS-DANA ALOKASI KHUSUS NON FISIK	-	Meningkatkan kualitas Sumberdaya Manusia 3. Pemantapan Kualitas Sumber Daya Manusia Yang Unggul Dan Berdaya Saing	MASYARAKAT PUSKESMAS KARANG ANYAR		91.000.000,00	PUSKESMAS KARANG ANYAR

NO	KODE	URUSAN / BIDANG URUSAN / PROGRAM / KEGIATAN / SUB KEGIATAN	INDIKATOR PROGRAM / KEGIATAN / SUB KEGIATAN	TARGET AKHIR PERIODE RENSTRA OPD	REALISASI CAPAIAN RENJA OPD TAHUN 2022	PRAKIRAAN CAPAIAN TARGET RENJA OPD TAHUN 2023	CAPAIAN KINERJA DAN KERANGKA PENDANAAN						KELOMPOK SASARAN	PRAKIRAAN MAJU RENCANA TAHUN 2025		PERANGKAT DAERAH PENANGGUNG JAWAB
							TARGET 2024	PAGU INDIKATIF (Rp)	LOKASI	SUMBER DANA	PRIORITAS			TARGET	PAGU INDIKATIF (Rp)	
											NASIONAL	DAERAH				
1	2	3	4	5	6	7	8	9	10	11	12	13	14	15	16	17
	1.02.02.2.02.0007	Pengelolaan Pelayanan Kesehatan pada Usia Lanjut														
			<i>Jumlah Penduduk Usia Lanjut yang Mendapatkan Pelayanan Kesehatan Sesuai Standar</i>				280 Orang	6.100.000,00	Kab. Lampung Tengah, Selagai Lingga, Semua Kel/Desa	DANA TRANSFER KHUSUS-DANA ALOKASI KHUSUS NON FISIK	-	Meningkatkan kualitas Sumberdaya Manusia 3. Pemantapan Kualitas Sumber Daya Manusia Yang Unggul Dan Berdaya Saing	MASYARAKAT PUSKESMAS KARANG ANYAR		61.000.000,00	PUSKESMAS KARANG ANYAR
	1.02.02.2.02.0008	Pengelolaan Pelayanan Kesehatan Penderita Hipertensi														
			<i>Jumlah Penderita Hipertensi yang Mendapatkan Pelayanan Kesehatan Sesuai Standar</i>				2000 Orang	1.950.000,00	Kab. Lampung Tengah, Selagai Lingga, Semua Kel/Desa	DANA TRANSFER KHUSUS-DANA ALOKASI KHUSUS NON FISIK, PENDAPATAN DANA KAPITASI JKN PADA FKTP	-	Meningkatkan kualitas Sumberdaya Manusia 3. Pemantapan Kualitas Sumber Daya Manusia Yang Unggul Dan Berdaya Saing	MASYARAKAT PUSKESMAS KARANG ANYAR		19.500.000,00	PUSKESMAS KARANG ANYAR
	1.02.02.2.02.0009	Pengelolaan Pelayanan Kesehatan Penderita Diabetes Melitus														
			<i>Jumlah Penderita Diabetes Melitus yang Mendapatkan Pelayanan Kesehatan Sesuai Standar</i>				2000 Orang	1.950.000,00	Kab. Lampung Tengah, Selagai Lingga, Semua Kel/Desa	DANA TRANSFER KHUSUS-DANA ALOKASI KHUSUS NON FISIK, PENDAPATAN DANA KAPITASI JKN PADA FKTP	-	Meningkatkan kualitas Sumberdaya Manusia 3. Pemantapan Kualitas Sumber Daya Manusia Yang Unggul Dan Berdaya Saing	MASYARAKAT PUSKESMAS KARANG ANYAR		19.500.000,00	PUSKESMAS KARANG ANYAR
	1.02.02.2.02.0010	Pengelolaan Pelayanan Kesehatan Orang dengan Gangguan Jiwa Berat														

NO	KODE	URUSAN / BIDANG URUSAN / PROGRAM / KEGIATAN / SUB KEGIATAN	INDIKATOR PROGRAM / KEGIATAN / SUB KEGIATAN	TARGET AKHIR PERIODE RENSTRA OPD	REALISASI CAPAIAN RENJA OPD TAHUN 2022	PRAKIRAAN CAPAIAN TARGET RENJA OPD TAHUN 2023	CAPAIAN KINERJA DAN KERANGKA PENDANAAN						KELOMPOK SASARAN	PRAKIRAAN MAJU RENCANA TAHUN 2025		PERANGKAT DAERAH PENANGGUNG JAWAB
							TARGET 2024	PAGU INDIKATIF (Rp)	LOKASI	SUMBER DANA	PRIORITAS			TARGET	PAGU INDIKATIF (Rp)	
											NASIONAL	DAERAH				
1	2	3	4	5	6	7	8	9	10	11	12	13	14	15	16	17
			<i>Jumlah Orang yang Mendapatkan Pelayanan Kesehatan Orang dengan Gangguan Jiwa Berat Sesuai Standar</i>				82 Orang	4.100.000,00	Kab. Lampung Tengah, Selagai Lingga, Semua Kel/Desa	DANA TRANSFER KHUSUS-DANA ALOKASI KHUSUS NON FISIK	-	Meningkatkan kualitas Sumberdaya Manusia 3. Pemantapan Kualitas Sumber Daya Manusia Yang Unggul Dan Berdaya Saing	MASYARAKAT PUSKESMAS KARANG ANYAR		41.000.000,00	PUSKESMAS KARANG ANYAR
	1.02.02.2.02.0011	Pengelolaan Pelayanan Kesehatan Orang Terduga Tuberkulosis														
			<i>Jumlah Orang Terduga Menderita Tuberkulosis yang Mendapatkan Pelayanan Sesuai Standar</i>				107 Orang	10.700.000,00	Kab. Lampung Tengah, Selagai Lingga, Semua Kel/Desa	DANA TRANSFER KHUSUS-DANA ALOKASI KHUSUS NON FISIK	-	Meningkatkan kualitas Sumberdaya Manusia 3. Pemantapan Kualitas Sumber Daya Manusia Yang Unggul Dan Berdaya Saing	MASYARAKAT PUSKESMAS KARANG ANYAR		214.000.000,00	PUSKESMAS KARANG ANYAR
	1.02.02.2.02.0012	Pengelolaan Pelayanan Kesehatan Orang dengan Risiko Terinfeksi HIV														
			<i>Jumlah Orang Terduga Menderita HIV yang Mendapatkan Pelayanan Sesuai Standar</i>				13 Orang	7.800.000,00	Kab. Lampung Tengah, Selagai Lingga, Semua Kel/Desa	DANA TRANSFER KHUSUS-DANA ALOKASI KHUSUS NON FISIK	-	Meningkatkan kualitas Sumberdaya Manusia 3. Pemantapan Kualitas Sumber Daya Manusia Yang Unggul Dan Berdaya Saing	MASYARAKAT PUSKESMAS KARANG ANYAR		19.500.000,00	PUSKESMAS KARANG ANYAR
	1.02.02.2.02.0014	Pengelolaan Pelayanan Kesehatan bagi Penduduk Terdampak Krisis Kesehatan Akibat Bencana dan/atau Berpotensi Bencana														
			<i>Jumlah Dokumen Hasil Pengelolaan Pelayanan Kesehatan bagi Penduduk Terdampak Krisis Kesehatan Akibat Bencana dan/atau Berpotensi Bencana Sesuai Standar</i>				3 Dokumen	150.000,00	Kab. Lampung Tengah, Selagai Lingga, Semua Kel/Desa	DANA TRANSFER KHUSUS-DANA ALOKASI KHUSUS NON FISIK	-	Meningkatkan kualitas Sumberdaya Manusia 3. Pemantapan Kualitas Sumber Daya Manusia Yang Unggul Dan Berdaya Saing	MASYARAKAT PUSKESMAS KARANG ANYAR		1.500.000,00	PUSKESMAS KARANG ANYAR

NO	KODE	URUSAN / BIDANG URUSAN / PROGRAM / KEGIATAN / SUB KEGIATAN	INDIKATOR PROGRAM / KEGIATAN / SUB KEGIATAN	TARGET AKHIR PERIODE RENSTRA OPD	REALISASI CAPAIAN RENJA OPD TAHUN 2022	PRAKIRAAN CAPAIAN TARGET RENJA OPD TAHUN 2023	CAPAIAN KINERJA DAN KERANGKA PENDANAAN						KELOMPOK SASARAN	PRAKIRAAN MAJU RENCANA TAHUN 2025		PERANGKAT DAERAH PENANGGUNG JAWAB
							TARGET 2024	PAGU INDIKATIF (Rp)	LOKASI	SUMBER DANA	PRIORITAS			TARGET	PAGU INDIKATIF (Rp)	
											NASIONAL	DAERAH				
1	2	3	4	5	6	7	8	9	10	11	12	13	14	15	16	17
	1.02.02.2.02.0015	Pengelolaan Pelayanan Kesehatan Gizi Masyarakat														
			<i>Jumlah Dokumen Hasil Pengelolaan Pelayanan Kesehatan Gizi Masyarakat</i>				50 Dokumen	24.700.000,00	Kab. Lampung Tengah, Selagai Lingga, Semua Kel/Desa	DANA TRANSFER KHUSUS-DANA ALOKASI KHUSUS NON FISIK	-	Meningkatk an kualitas Sumberday a Manusia 3. Pemanta pan Kualitas Sumber Daya Manusia Yang Unggul Dan Berdaya Saing	MASYARAKAT PUSKESMAS KARANG ANYAR		247.000.000,00	PUSKESMAS KARANG ANYAR
	1.02.02.2.02.0016	Pengelolaan Pelayanan Kesehatan Kerja dan Olahraga														
			<i>Jumlah Dokumen Hasil Pengelolaan Pelayanan Kesehatan Kerja dan Olahraga</i>				48 Dokumen	4.800.000,00	Kab. Lampung Tengah, Selagai Lingga, Semua Kel/Desa	DANA TRANSFER KHUSUS-DANA ALOKASI KHUSUS NON FISIK	-	Meningkatk an kualitas Sumberday a Manusia 3. Pemanta pan Kualitas Sumber Daya Manusia Yang Unggul Dan Berdaya Saing	MASYARAKAT PUSKESMAS KARANG ANYAR		48.000.000,00	PUSKESMAS KARANG ANYAR
	1.02.02.2.02.0017	Pengelolaan Pelayanan Kesehatan Lingkungan														
			<i>Jumlah Dokumen Hasil Pengelolaan Pelayanan Kesehatan Lingkungan</i>				18 Dokumen	1.500.000,00	Kab. Lampung Tengah, Selagai Lingga, Semua Kel/Desa	DANA TRANSFER KHUSUS-DANA ALOKASI KHUSUS NON FISIK	-	Meningkatk an kualitas Sumberday a Manusia 3. Pemanta pan Kualitas Sumber Daya Manusia Yang Unggul Dan Berdaya Saing	MASYARAKAT PUSKESMAS KARANG ANYAR		15.000.000,00	PUSKESMAS KARANG ANYAR
	1.02.02.2.02.0018	Pengelolaan Pelayanan Promosi Kesehatan														

NO	KODE	URUSAN / BIDANG URUSAN / PROGRAM / KEGIATAN / SUB KEGIATAN	INDIKATOR PROGRAM / KEGIATAN / SUB KEGIATAN	TARGET AKHIR PERIODE RENSTRA OPD	REALISASI CAPAIAN RENJA OPD TAHUN 2022	PRAKIRAAN CAPAIAN TARGET RENJA OPD TAHUN 2023	CAPAIAN KINERJA DAN KERANGKA PENDANAAN						KELOMPOK SASARAN	PRAKIRAAN MAJU RENCANA TAHUN 2025		PERANGKAT DAERAH PENANGGUNG JAWAB
							TARGET 2024	PAGU INDIKATIF (Rp)	LOKASI	SUMBER DANA	PRIORITAS			TARGET	PAGU INDIKATIF (Rp)	
											NASIONAL	DAERAH				
1	2	3	4	5	6	7	8	9	10	11	12	13	14	15	16	17
			<i>Jumlah Dokumen Hasil Pengelolaan Pelayanan Promosi Kesehatan</i>				18 Dokumen	31.900.000,00	Kab. Lampung Tengah, Selagai Lingga, Semua Kel/Desa	DANA TRANSFER KHUSUS-DANA ALOKASI KHUSUS NON FISIK	-	Meningkatkan kualitas Sumberdaya Manusia 3. Pemantapan Kualitas Sumber Daya Manusia Yang Unggul Dan Berdaya Saing	MASYARAKAT PUSKESMAS KARANG ANYAR		159.500.000,00	PUSKESMAS KARANG ANYAR
	1.02.02.2.02.0020	Pengelolaan Surveilans Kesehatan														
			<i>Jumlah Dokumen Hasil Pengelolaan Surveilans Kesehatan</i>				20 Dokumen	4.300.000,00	Kab. Lampung Tengah, Selagai Lingga, Semua Kel/Desa	DANA TRANSFER KHUSUS-DANA ALOKASI KHUSUS NON FISIK	-	Meningkatkan kualitas Sumberdaya Manusia 3. Pemantapan Kualitas Sumber Daya Manusia Yang Unggul Dan Berdaya Saing	MASYARAKAT PUSKESMAS KARANG ANYAR		30.000.000,00	PUSKESMAS KARANG ANYAR
	1.02.02.2.02.0022	Pengelolaan Pelayanan Kesehatan Jiwa dan NAPZA														
			<i>Jumlah Penyalahguna NAPZA yang Mendapatkan Pelayanan Kesehatan</i>				17 Orang	1.700.000,00	Kab. Lampung Tengah, Selagai Lingga, Semua Kel/Desa	DANA TRANSFER KHUSUS-DANA ALOKASI KHUSUS NON FISIK	-	Meningkatkan kualitas Sumberdaya Manusia 3. Pemantapan Kualitas Sumber Daya Manusia Yang Unggul Dan Berdaya Saing	MASYARAKAT PUSKESMAS KARANG ANYAR		17.000.000,00	PUSKESMAS KARANG ANYAR
	1.02.02.2.02.0025	Pelayanan Kesehatan Penyakit Menular dan Tidak Menular														
			<i>Jumlah Dokumen Hasil Pelayanan Kesehatan Penyakit Menular dan Tidak Menular</i>				500 Dokumen	125.900.000,00	Kab. Lampung Tengah, Selagai Lingga, Semua Kel/Desa	DANA TRANSFER KHUSUS-DANA ALOKASI KHUSUS NON FISIK	-	Meningkatkan kualitas Sumberdaya Manusia 3. Pemantapan Kualitas Sumber Daya Manusia Yang Unggul Dan Berdaya Saing	MASYARAKAT PUSKESMAS KARANG ANYAR		947.000.000,00	PUSKESMAS KARANG ANYAR

NO	KODE	URUSAN / BIDANG URUSAN / PROGRAM / KEGIATAN / SUB KEGIATAN	INDIKATOR PROGRAM / KEGIATAN / SUB KEGIATAN	TARGET AKHIR PERIODE RENSTRA OPD	REALISASI CAPAIAN RENJA OPD TAHUN 2022	PRAKIRAAN CAPAIAN TARGET RENJA OPD TAHUN 2023	CAPAIAN KINERJA DAN KERANGKA PENDANAAN						KELOMPOK SASARAN	PRAKIRAAN MAJU RENCANA TAHUN 2025		PERANGKAT DAERAH PENANGGUNG JAWAB
							TARGET 2024	PAGU INDIKATIF (Rp)	LOKASI	SUMBER DANA	PRIORITAS			TARGET	PAGU INDIKATIF (Rp)	
											NASIONAL	DAERAH				
1	2	3	4	5	6	7	8	9	10	11	12	13	14	15	16	17
	1.02.02.2.02.0028	Pengambilan dan Pengiriman Spesimen Penyakit Potensial KLB ke Laboratorium Rujukan/Nasional														
			<i>Jumlah Spesimen Penyakit Potensial Kejadian Luar Biasa (KLB) ke Laboratorium Rujukan/Nasional yang Didistribusikan</i>				13 Paket	1.950.000,00	Kab. Lampung Tengah, Selagai Lingga, Semua Kel/Desa	DAK NON FISIK-BOKKB-BOK	-	Meningkatkan kualitas Sumberdaya Manusia 3. Pemantauan Kualitas Sumber Daya Manusia Yang Unggul Dan Berdaya Saing	MASYARAKAT PUSKESMAS KARANG ANYAR		3.900.000,00	PUSKESMAS KARANG ANYAR
	1.02.02.2.02.0033	Operasional Pelayanan Puskesmas														
			<i>Jumlah Dokumen Operasional Pelayanan Puskesmas</i>				65 orang Dokumen	1.637.924.000,00	Kab. Lampung Tengah, Selagai Lingga, Semua Kel/Desa	PENDAPATAN DANA KAPITASI JKN PADA FKTP, PENDAPATAN DANA KAPITASI JKN PADA FKTP, PENDAPATAN DANA KAPITASI JKN PADA FKTP	-	Meningkatkan kualitas Sumberdaya Manusia 3. Pemantauan Kualitas Sumber Daya Manusia Yang Unggul Dan Berdaya Saing	MASYARAKAT PUSKESMAS KARANG ANYAR		1.777.164.000,00	PUSKESMAS KARANG ANYAR
	1.02.02.2.02.0034	Operasional Pelayanan Fasilitas Kesehatan Lainnya														
			<i>Jumlah Dokumen Operasional Pelayanan Fasilitas Kesehatan Lainnya</i>				65 orang Dokumen	109.240.000,00	Semua Kota/Kab, Semua Kecamatan, Semua Kel/Desa Kab. Lampung Tengah, Selagai Lingga, Semua Kel/Desa	DANA TRANSFER KHUSUS-DANA ALOKASI KHUSUS NON FISIK	-	3. Pemantauan Kualitas Sumber Daya Manusia Yang Unggul Dan Berdaya Saing	MASYARAKAT PUSKESMAS KARANG ANYAR		111.640.000,00	PUSKESMAS KARANG ANYAR
	1.02.02.2.02.0040	Pengelolaan pelayanan kesehatan orang dengan Tuberkulosis														
			<i>Jumlah orang dengan Tuberkulosis yang mendapatkan pelayanan kesehatan sesuai standar</i>				214 Orang	10.700.000,00	Kab. Lampung Tengah, Selagai Lingga, Semua Kel/Desa	DANA TRANSFER KHUSUS-DANA ALOKASI KHUSUS NON FISIK	-	Meningkatkan kualitas Sumberdaya Manusia 3. Pemantauan Kualitas Sumber Daya Manusia Yang Unggul Dan Berdaya Saing	MASYARAKAT PUSKESMAS KARANG ANYAR		21.400.000,00	PUSKESMAS KARANG ANYAR
	1.02.02.2.02.0042	Pengelolaan pelayanan kesehatan Malaria														

NO	KODE	URUSAN / BIDANG URUSAN / PROGRAM / KEGIATAN / SUB KEGIATAN	INDIKATOR PROGRAM / KEGIATAN / SUB KEGIATAN	TARGET AKHIR PERIODE RENSTRA OPD	REALISASI CAPAIAN RENJA OPD TAHUN 2022	PRAKIRAAN CAPAIAN TARGET RENJA OPD TAHUN 2023	CAPAIAN KINERJA DAN KERANGKA PENDANAAN						KELOMPOK SASARAN	PRAKIRAAN MAJU RENCANA TAHUN 2025		PERANGKAT DAERAH PENANGGUNG JAWAB
							TARGET 2024	PAGU INDIKATIF (Rp)	LOKASI	SUMBER DANA	PRIORITAS			TARGET	PAGU INDIKATIF (Rp)	
											NASIONAL	DAERAH				
1	2	3	4	5	6	7	8	9	10	11	12	13	14	15	16	17
			<i>Jumlah orang yang mendapatkan pelayanan kesehatan malaria</i>				500 Orang	4.400.000,00	Kab. Lampung Tengah, Selagai Lingga, Semua Kel/Desa	DANA TRANSFER KHUSUS-DANA ALOKASI KHUSUS NON FISIK	-	Meningkatkan kualitas Sumberdaya Manusia 3. Pemantapan Kualitas Sumber Daya Manusia Yang Unggul Dan Berdaya Saing	MASYARAKAT PUSKESMAS KARANG ANYAR		278.000.000,00	PUSKESMAS KARANG ANYAR
3.	1.02.05	PROGRAM PEMBERDAYAAN MASYARAKAT BIDANG KESEHATAN	<i>Prosentase peningkatan kapasitas sumber daya manusia kesehatan (%)</i>	-			90 persen	28.030.000,00						-	280.300.000,00	PUSKESMAS KARANG ANYAR
	1.02.05.2.03	Pengembangan dan Pelaksanaan Upaya Kesehatan Bersumber Daya Masyarakat (UKBM) Tingkat Daerah Kabupaten/Kota	-	-			-	28.030.000,00			-	Meningkatkan kualitas Sumberdaya Manusia 3. Pemantapan Kualitas Sumber Daya Manusia Yang Unggul Dan Berdaya Saing	-	-	280.300.000,00	PUSKESMAS KARANG ANYAR
	1.02.05.2.03.0001	Bimbingan Teknis dan Supervisi Pengembangan dan Pelaksanaan Upaya Kesehatan Bersumber Daya Masyarakat (UKBM)														
			<i>Jumlah Dokumen Hasil Bimbingan Teknis dan Supervisi Upaya Kesehatan Bersumber Daya Masyarakat (UKBM)</i>				1000 Dokumen	28.030.000,00	Kab. Lampung Tengah, Selagai Lingga, Semua Kel/Desa	DANA TRANSFER KHUSUS-DANA ALOKASI KHUSUS NON FISIK	-	Meningkatkan kualitas Sumberdaya Manusia 3. Pemantapan Kualitas Sumber Daya Manusia Yang Unggul Dan Berdaya Saing	-		280.300.000,00	PUSKESMAS KARANG ANYAR
		<b>PUSKESMAS SURABAYA</b>						<b>1.636.329.881,00</b>							<b>1.881.779.263,00</b>	
	1	URUSAN PEMERINTAHAN WAJIB YANG BERKAITAN DENGAN PELAYANAN DASAR						1.636.329.881,00							1.881.779.263,00	
	1.02	URUSAN PEMERINTAHAN BIDANG KESEHATAN						1.636.329.881,00							1.881.779.263,00	
1.	1.02.01	PROGRAM PENUNJANG URUSAN PEMERINTAHAN DAERAH KABUPATEN/KOTA	-	-			-	30.000.000,00						-	34.500.000,00	



NO	KODE	URUSAN / BIDANG URUSAN / PROGRAM / KEGIATAN / SUB KEGIATAN	INDIKATOR PROGRAM / KEGIATAN / SUB KEGIATAN	TARGET AKHIR PERIODE RENSTRA OPD	REALISASI CAPAIAN RENJA OPD TAHUN 2022	PRAKIRAAN CAPAIAN TARGET RENJA OPD TAHUN 2023	CAPAIAN KINERJA DAN KERANGKA PENDANAAN						KELOMPOK SASARAN	PRAKIRAAN MAJU RENCANA TAHUN 2025		PERANGKAT DAERAH PENANGGUNG JAWAB
							TARGET 2024	PAGU INDIKATIF (Rp)	LOKASI	SUMBER DANA	PRIORITAS			TARGET	PAGU INDIKATIF (Rp)	
											NASIONAL	DAERAH				
1	2	3	4	5	6	7	8	9	10	11	12	13	14	15	16	17
	1.02.01.2.10	Peningkatan Pelayanan BLUD	-	-			-	30.000.000,00			-	Meningkatkan kualitas Sumberdaya Manusia 3. Pemantauan Kualitas Sumber Daya Manusia Yang Unggul Dan Berdaya Saing	-	-	34.500.000,00	PUSKESMAS SURABAYA
	1.02.01.2.10.0001	Pelayanan dan Penunjang Pelayanan BLUD														
			<i>Jumlah BLUD yang Menyediakan Pelayanan dan Penunjang Pelayanan</i>				1 Unit Kerja	30.000.000,00	Kab. Lampung Tengah, Semua Kecamatan, Semua Kel/Desa Kab. Lampung Tengah, Padang Ratu, Semua Kel/Desa	DANA TRANSFER UMUM-DANA ALOKASI UMUM	-	Meningkatkan kualitas Sumberdaya Manusia 3. Pemantauan Kualitas Sumber Daya Manusia Yang Unggul Dan Berdaya Saing	-		34.500.000,00	PUSKESMAS SURABAYA
2.	<b>1.02.02</b>	<b>PROGRAM PEMENUHAN UPAYA KESEHATAN PERORANGAN DAN UPAYA KESEHATAN MASYARAKAT</b>	-	-			-	<b>1.606.329.881,00</b>						-	<b>1.847.279.263,00</b>	
	1.02.02.2.01	Penyediaan Fasilitas Pelayanan Kesehatan untuk UKM dan UKP Kewenangan Daerah Kabupaten/Kota	-	-			-	3.873.100,00			-	Meningkatkan kualitas Sumberdaya Manusia 3. Pemantauan Kualitas Sumber Daya Manusia Yang Unggul Dan Berdaya Saing	-	-	4.454.000,00	PUSKESMAS SURABAYA
	1.02.02.2.01.0020	Pemeliharaan Rutin dan Berkala Alat Kesehatan/Alat Penunjang Medik Fasilitas Pelayanan Kesehatan														

NO	KODE	URUSAN / BIDANG URUSAN / PROGRAM / KEGIATAN / SUB KEGIATAN	INDIKATOR PROGRAM / KEGIATAN / SUB KEGIATAN	TARGET AKHIR PERIODE RENSTRA OPD	REALISASI CAPAIAN RENJA OPD TAHUN 2022	PRAKIRAAN CAPAIAN TARGET RENJA OPD TAHUN 2023	CAPAIAN KINERJA DAN KERANGKA PENDANAAN						KELOMPOK SASARAN	PRAKIRAAN MAJU RENCANA TAHUN 2025		PERANGKAT DAERAH PENANGGUNG JAWAB
							TARGET 2024	PAGU INDIKATIF (Rp)	LOKASI	SUMBER DANA	PRIORITAS			TARGET	PAGU INDIKATIF (Rp)	
											NASIONAL	DAERAH				
1	2	3	4	5	6	7	8	9	10	11	12	13	14	15	16	17
			<i>Jumlah Alat Kesehatan/Alat Penunjang Medik Fasilitas Layanan Kesehatan yang Terpelihara Sesuai Standar</i>				9 Unit	3.873.100,00	Kab. Lampung Tengah, Semua Kecamatan, Semua Kel/Desa Kab. Lampung Tengah, Padang Ratu, Semua Kel/Desa	DANA TRANSFER KHUSUS-DANA ALOKASI KHUSUS NON FISIK	-	Meningkatkan kualitas Sumberdaya Manusia 3. Pemantapan Kualitas Sumber Daya Manusia Yang Unggul Dan Berdaya Saing	-		4.454.000,00	PUSKESMAS SURABAYA
	1.02.02.2.02	Penyediaan Layanan Kesehatan untuk UKM dan UKP Rujukan Tingkat Daerah Kabupaten/Kota	-	-			-	1.602.456.781,00			-	Meningkatkan kualitas Sumberdaya Manusia 3. Pemantapan Kualitas Sumber Daya Manusia Yang Unggul Dan Berdaya Saing	-	-	1.842.825.263,00	PUSKESMAS SURABAYA
	1.02.02.2.02.0001	Pengelolaan Pelayanan Kesehatan Ibu Hamil														
			<i>Jumlah Ibu Hamil yang Mendapatkan Pelayanan Kesehatan Sesuai Standar</i>				584 Orang	94.060.000,00	Kab. Lampung Tengah, Semua Kecamatan, Semua Kel/Desa Kab. Lampung Tengah, Padang Ratu, Semua Kel/Desa	DANA TRANSFER KHUSUS-DANA ALOKASI KHUSUS NON FISIK	-	Meningkatkan kualitas Sumberdaya Manusia 3. Pemantapan Kualitas Sumber Daya Manusia Yang Unggul Dan Berdaya Saing	-		108.169.000,00	PUSKESMAS SURABAYA
	1.02.02.2.02.0002	Pengelolaan Pelayanan Kesehatan Ibu Bersalin														
			<i>Jumlah Ibu Bersalin yang Mendapatkan Pelayanan Kesehatan Sesuai Standar</i>				557 Orang	2.200.000,00	Kab. Lampung Tengah, Semua Kecamatan, Semua Kel/Desa Kab. Lampung Tengah, Padang Ratu, Semua Kel/Desa	DANA TRANSFER KHUSUS-DANA ALOKASI KHUSUS NON FISIK	-	Meningkatkan kualitas Sumberdaya Manusia 3. Pemantapan Kualitas Sumber Daya Manusia Yang Unggul Dan Berdaya Saing	-		2.530.000,00	PUSKESMAS SURABAYA
	1.02.02.2.02.0003	Pengelolaan Pelayanan Kesehatan Bayi Baru Lahir														

NO	KODE	URUSAN / BIDANG URUSAN / PROGRAM / KEGIATAN / SUB KEGIATAN	INDIKATOR PROGRAM / KEGIATAN / SUB KEGIATAN	TARGET AKHIR PERIODE RENSTRA OPD	REALISASI CAPAIAN RENJA OPD TAHUN 2022	PRAKIRAAN CAPAIAN TARGET RENJA OPD TAHUN 2023	CAPAIAN KINERJA DAN KERANGKA PENDANAAN						KELOMPOK SASARAN	PRAKIRAAN MAJU RENCANA TAHUN 2025		PERANGKAT DAERAH PENANGGUNG JAWAB
							TARGET 2024	PAGU INDIKATIF (Rp)	LOKASI	SUMBER DANA	PRIORITAS			TARGET	PAGU INDIKATIF (Rp)	
											NASIONAL	DAERAH				
1	2	3	4	5	6	7	8	9	10	11	12	13	14	15	16	17
			<i>Jumlah Bayi Baru Lahir yang Mendapatkan Pelayanan Kesehatan Sesuai Standar</i>				512 Orang	2.550.000,00	Kab. Lampung Tengah, Semua Kecamatan, Semua Kel/Desa Kab. Lampung Tengah, Padang Ratu, Semua Kel/Desa	DANA TRANSFER KHUSUS-DANA ALOKASI KHUSUS NON FISIK	-	Meningkatkan kualitas Sumberdaya Manusia 3. Pemantauan Kualitas Sumber Daya Manusia Yang Unggul Dan Berdaya Saing	-		2.932.500,00	PUSKESMAS SURABAYA
	1.02.02.2.02.0004	Pengelolaan Pelayanan Kesehatan Balita														
			<i>Jumlah Balita yang Mendapatkan Pelayanan Kesehatan Sesuai Standar</i>				3577 Orang	10.300.000,00	Kab. Lampung Tengah, Semua Kecamatan, Semua Kel/Desa Kab. Lampung Tengah, Padang Ratu, Semua Kel/Desa	DANA TRANSFER KHUSUS-DANA ALOKASI KHUSUS NON FISIK	-	Meningkatkan kualitas Sumberdaya Manusia 3. Pemantauan Kualitas Sumber Daya Manusia Yang Unggul Dan Berdaya Saing	-		11.845.000,00	PUSKESMAS SURABAYA
	1.02.02.2.02.0005	Pengelolaan Pelayanan Kesehatan pada Usia Pendidikan Dasar														
			<i>Jumlah Anak Usia Pendidikan Dasar yang Mendapatkan Pelayanan Kesehatan Sesuai Standar</i>				3205 Orang	7.000.000,00	Kab. Lampung Tengah, Semua Kecamatan, Semua Kel/Desa Kab. Lampung Tengah, Padang Ratu, Semua Kel/Desa	DANA TRANSFER KHUSUS-DANA ALOKASI KHUSUS NON FISIK	-	Meningkatkan kualitas Sumberdaya Manusia 3. Pemantauan Kualitas Sumber Daya Manusia Yang Unggul Dan Berdaya Saing	-		8.050.000,00	PUSKESMAS SURABAYA
	1.02.02.2.02.0006	Pengelolaan Pelayanan Kesehatan pada Usia Produktif														
			<i>Jumlah Penduduk Usia Produktif yang Mendapatkan Pelayanan Kesehatan Sesuai Standar</i>				22931 Orang	2.400.000,00	Kab. Lampung Tengah, Semua Kecamatan, Semua Kel/Desa Kab. Lampung Tengah, Padang Ratu, Semua Kel/Desa	DANA TRANSFER KHUSUS-DANA ALOKASI KHUSUS NON FISIK	-	Meningkatkan kualitas Sumberdaya Manusia 3. Pemantauan Kualitas Sumber Daya Manusia Yang Unggul Dan Berdaya Saing	-		2.760.000,00	PUSKESMAS SURABAYA

NO	KODE	URUSAN / BIDANG URUSAN / PROGRAM / KEGIATAN / SUB KEGIATAN	INDIKATOR PROGRAM / KEGIATAN / SUB KEGIATAN	TARGET AKHIR PERIODE RENSTRA OPD	REALISASI CAPAIAN RENJA OPD TAHUN 2022	PRAKIRAAN CAPAIAN TARGET RENJA OPD TAHUN 2023	CAPAIAN KINERJA DAN KERANGKA PENDANAAN						KELOMPOK SASARAN	PRAKIRAAN MAJU RENCANA TAHUN 2025		PERANGKAT DAERAH PENANGGUNG JAWAB
							TARGET 2024	PAGU INDIKATIF (Rp)	LOKASI	SUMBER DANA	PRIORITAS			TARGET	PAGU INDIKATIF (Rp)	
											NASIONAL	DAERAH				
1	2	3	4	5	6	7	8	9	10	11	12	13	14	15	16	17
	1.02.02.2.02.0007	Pengelolaan Pelayanan Kesehatan pada Usia Lanjut														
			<i>Jumlah Penduduk Usia Lanjut yang Mendapatkan Pelayanan Kesehatan Sesuai Standar</i>				10819 Orang	18.800.000,00	Kab. Lampung Tengah, Semua Kecamatan, Semua Kel/Desa Kab. Lampung Tengah, Padang Ratu, Semua Kel/Desa	DANA TRANSFER KHUSUS-DANA ALOKASI KHUSUS NON FISIK	-	Meningkatkan kualitas Sumberdaya Manusia 3. Pemantapan Kualitas Sumber Daya Manusia Yang Unggul Dan Berdaya Saing	-		21.620.000,00	PUSKESMAS SURABAYA
	1.02.02.2.02.0008	Pengelolaan Pelayanan Kesehatan Penderita Hipertensi														
			<i>Jumlah Penderita Hipertensi yang Mendapatkan Pelayanan Kesehatan Sesuai Standar</i>				7782 Orang	1.800.000,00	Kab. Lampung Tengah, Semua Kecamatan, Semua Kel/Desa Kab. Lampung Tengah, Padang Ratu, Semua Kel/Desa	DANA TRANSFER KHUSUS-DANA ALOKASI KHUSUS NON FISIK	-	3. Pemantapan Kualitas Sumber Daya Manusia Yang Unggul Dan Berdaya Saing	-		2.070.000,00	PUSKESMAS SURABAYA
	1.02.02.2.02.0009	Pengelolaan Pelayanan Kesehatan Penderita Diabetes Melitus														
			<i>Jumlah Penderita Diabetes Melitus yang Mendapatkan Pelayanan Kesehatan Sesuai Standar</i>				307 Orang	17.550.000,00	Kab. Lampung Tengah, Semua Kecamatan, Semua Kel/Desa Kab. Lampung Tengah, Padang Ratu, Semua Kel/Desa	DANA TRANSFER KHUSUS-DANA ALOKASI KHUSUS NON FISIK	-	Meningkatkan kualitas Sumberdaya Manusia 3. Pemantapan Kualitas Sumber Daya Manusia Yang Unggul Dan Berdaya Saing	-		20.182.500,00	PUSKESMAS SURABAYA
	1.02.02.2.02.0010	Pengelolaan Pelayanan Kesehatan Orang dengan Gangguan Jiwa Berat														
			<i>Jumlah Orang yang Mendapatkan Pelayanan Kesehatan Orang dengan Gangguan Jiwa Berat Sesuai Standar</i>				65 Orang	2.400.000,00	Kab. Lampung Tengah, Semua Kecamatan, Semua Kel/Desa Kab. Lampung Tengah, Padang Ratu, Semua Kel/Desa	DANA TRANSFER KHUSUS-DANA ALOKASI KHUSUS NON FISIK	-	Meningkatkan kualitas Sumberdaya Manusia 3. Pemantapan Kualitas Sumber Daya Manusia Yang Unggul Dan Berdaya Saing	-		2.760.000,00	PUSKESMAS SURABAYA
	1.02.02.2.02.0011	Pengelolaan Pelayanan Kesehatan Orang Terduga Tuberkulosis														

NO	KODE	URUSAN / BIDANG URUSAN / PROGRAM / KEGIATAN / SUB KEGIATAN	INDIKATOR PROGRAM / KEGIATAN / SUB KEGIATAN	TARGET AKHIR PERIODE RENSTRA OPD	REALISASI CAPAIAN RENJA OPD TAHUN 2022	PRAKIRAAN CAPAIAN TARGET RENJA OPD TAHUN 2023	CAPAIAN KINERJA DAN KERANGKA PENDANAAN						KELOMPOK SASARAN	PRAKIRAAN MAJU RENCANA TAHUN 2025		PERANGKAT DAERAH PENANGGUNG JAWAB
							TARGET 2024	PAGU INDIKATIF (Rp)	LOKASI	SUMBER DANA	PRIORITAS			TARGET	PAGU INDIKATIF (Rp)	
											NASIONAL	DAERAH				
1	2	3	4	5	6	7	8	9	10	11	12	13	14	15	16	17
			<i>Jumlah Orang Terduga Menderita Tuberkulosis yang Mendapatkan Pelayanan Sesuai Standar</i>				422 Orang	5.850.000,00	Kab. Lampung Tengah, Semua Kecamatan, Semua Kel/Desa Kab. Lampung Tengah, Padang Ratu, Semua Kel/Desa	DANA TRANSFER KHUSUS-DANA ALOKASI KHUSUS NON FISIK	-	Meningkatkan kualitas Sumberdaya Manusia 3. Pemantauan Kualitas Sumber Daya Manusia Yang Unggul Dan Berdaya Saing	-		6.727.500,00	PUSKESMAS SURABAYA
	1.02.02.2.02.0012	Pengelolaan Pelayanan Kesehatan Orang dengan Risiko Terinfeksi HIV														
			<i>Jumlah Orang Terduga Menderita HIV yang Mendapatkan Pelayanan Sesuai Standar</i>				620 Orang	4.200.000,00	Kab. Lampung Tengah, Semua Kecamatan, Semua Kel/Desa Kab. Lampung Tengah, Padang Ratu, Semua Kel/Desa	DANA TRANSFER KHUSUS-DANA ALOKASI KHUSUS NON FISIK	-	Meningkatkan kualitas Sumberdaya Manusia 3. Pemantauan Kualitas Sumber Daya Manusia Yang Unggul Dan Berdaya Saing	-		4.830.000,00	PUSKESMAS SURABAYA
	1.02.02.2.02.0015	Pengelolaan Pelayanan Kesehatan Gizi Masyarakat														
			<i>Jumlah Dokumen Hasil Pengelolaan Pelayanan Kesehatan Gizi Masyarakat</i>				25 Dokumen	11.400.000,00	Kab. Lampung Tengah, Semua Kecamatan, Semua Kel/Desa Kab. Lampung Tengah, Padang Ratu, Semua Kel/Desa	DANA TRANSFER KHUSUS-DANA ALOKASI KHUSUS NON FISIK	-	Meningkatkan kualitas Sumberdaya Manusia 3. Pemantauan Kualitas Sumber Daya Manusia Yang Unggul Dan Berdaya Saing	-		13.110.000,00	PUSKESMAS SURABAYA
	1.02.02.2.02.0017	Pengelolaan Pelayanan Kesehatan Lingkungan														
			<i>Jumlah Dokumen Hasil Pengelolaan Pelayanan Kesehatan Lingkungan</i>				106 Dokumen	17.500.000,00	Kab. Lampung Tengah, Semua Kecamatan, Semua Kel/Desa Kab. Lampung Tengah, Padang Ratu, Semua Kel/Desa	DANA TRANSFER KHUSUS-DANA ALOKASI KHUSUS NON FISIK	-	Meningkatkan kualitas Sumberdaya Manusia 3. Pemantauan Kualitas Sumber Daya Manusia Yang Unggul Dan Berdaya Saing	-		20.125.000,00	PUSKESMAS SURABAYA

NO	KODE	URUSAN / BIDANG URUSAN / PROGRAM / KEGIATAN / SUB KEGIATAN	INDIKATOR PROGRAM / KEGIATAN / SUB KEGIATAN	TARGET AKHIR PERIODE RENSTRA OPD	REALISASI CAPAIAN RENJA OPD TAHUN 2022	PRAKIRAAN CAPAIAN TARGET RENJA OPD TAHUN 2023	CAPAIAN KINERJA DAN KERANGKA PENDANAAN						KELOMPOK SASARAN	PRAKIRAAN MAJU RENCANA TAHUN 2025		PERANGKAT DAERAH PENANGGUNG JAWAB
							TARGET 2024	PAGU INDIKATIF (Rp)	LOKASI	SUMBER DANA	PRIORITAS			TARGET	PAGU INDIKATIF (Rp)	
											NASIONAL	DAERAH				
1	2	3	4	5	6	7	8	9	10	11	12	13	14	15	16	17
	1.02.02.2.02.0018	Pengelolaan Pelayanan Promosi Kesehatan														
			<i>Jumlah Dokumen Hasil Pengelolaan Pelayanan Promosi Kesehatan</i>				173 Dokumen	52.850.000,00	Kab. Lampung Tengah, Semua Kecamatan, Semua Kel/Desa Kab. Lampung Tengah, Padang Ratu, Semua Kel/Desa	DANA TRANSFER KHUSUS-DANA ALOKASI KHUSUS NON FISIK	-	Meningkatkan kualitas Sumberdaya Manusia 3. Pemantapan Kualitas Sumber Daya Manusia Yang Unggul Dan Berdaya Saing	-		60.777.500,00	PUSKESMAS SURABAYA
	1.02.02.2.02.0025	Pelayanan Kesehatan Penyakit Menular dan Tidak Menular														
			<i>Jumlah Dokumen Hasil Pelayanan Kesehatan Penyakit Menular dan Tidak Menular</i>				436 Dokumen	88.150.000,00	Kab. Lampung Tengah, Semua Kecamatan, Semua Kel/Desa Kab. Lampung Tengah, Padang Ratu, Semua Kel/Desa	DANA TRANSFER KHUSUS-DANA ALOKASI KHUSUS NON FISIK	-	Meningkatkan kualitas Sumberdaya Manusia 3. Pemantapan Kualitas Sumber Daya Manusia Yang Unggul Dan Berdaya Saing	-		101.372.500,00	PUSKESMAS SURABAYA
	1.02.02.2.02.0033	Operasional Pelayanan Puskesmas														
			<i>Jumlah Dokumen Operasional Pelayanan Puskesmas</i>				28 Dokumen	1.263.446.781,00	Kab. Lampung Tengah, Semua Kecamatan, Semua Kel/Desa Kab. Lampung Tengah, Padang Ratu, Semua Kel/Desa	DANA TRANSFER KHUSUS-DANA ALOKASI KHUSUS NON FISIK, PENDAPATAN DANA KAPITASI JKN PADA FKTP	-	Meningkatkan kualitas Sumberdaya Manusia 3. Pemantapan Kualitas Sumber Daya Manusia Yang Unggul Dan Berdaya Saing	-		1.452.963.763,00	PUSKESMAS SURABAYA
		<b>PUSKESMAS GEDUNG SARI</b>						<b>1.091.870.360,00</b>							<b>1.201.057.396,00</b>	
	1	URUSAN PEMERINTAHAN WAJIB YANG BERKAITAN DENGAN PELAYANAN DASAR						1.091.870.360,00							1.201.057.396,00	
	1.02	URUSAN PEMERINTAHAN BIDANG KESEHATAN						1.091.870.360,00							1.201.057.396,00	
1.	1.02.01	PROGRAM PENUNJANG URUSAN PEMERINTAHAN DAERAH KABUPATEN/KOTA	<i>Instansi yang menyediakan Penunjang Urusan Pemerintah (Unit Kerja)</i>	-			1 undefined	30.000.000,00						-	33.000.000,00	

NO	KODE	URUSAN / BIDANG URUSAN / PROGRAM / KEGIATAN / SUB KEGIATAN	INDIKATOR PROGRAM / KEGIATAN / SUB KEGIATAN	TARGET AKHIR PERIODE RENSTRA OPD	REALISASI CAPAIAN RENJA OPD TAHUN 2022	PRAKIRAAN CAPAIAN TARGET RENJA OPD TAHUN 2023	CAPAIAN KINERJA DAN KERANGKA PENDANAAN						KELOMPOK SASARAN	PRAKIRAAN MAJU RENCANA TAHUN 2025		PERANGKAT DAERAH PENANGGUNG JAWAB
							TARGET 2024	PAGU INDIKATIF (Rp)	LOKASI	SUMBER DANA	PRIORITAS			TARGET	PAGU INDIKATIF (Rp)	
											NASIONAL	DAERAH				
1	2	3	4	5	6	7	8	9	10	11	12	13	14	15	16	17
	1.02.01.2.10	Peningkatan Pelayanan BLUD	<i>BLUD yang Menyediakan Pelayanan dan Penunjang Pelayanan (Unit Kerja)</i>	-			undefined undefined	30.000.000,00			Meningkatkan Sumber Daya Manusia Yang Berkualitas Dan Berdaya Saing	Meningkatkan kualitas Sumberdaya Manusia 3. Pemantapan Kualitas Sumber Daya Manusia Yang Unggul Dan Berdaya Saing	puskesmas	-	33.000.000,00	PUSKESMAS GEDUNG SARI
	1.02.01.2.10.0001	Pelayanan dan Penunjang Pelayanan BLUD														
			<i>Jumlah BLUD yang Menyediakan Pelayanan dan Penunjang Pelayanan</i>				1 Unit Kerja	30.000.000,00	Kab. Lampung Tengah, Anak Ratu Aji, Semua Kel/Desa	DANA TRANSFER UMUM-DANA ALOKASI UMUM	Meningkatkan Sumber Daya Manusia Yang Berkualitas Dan Berdaya Saing	Meningkatkan kualitas Sumberdaya Manusia 3. Pemantapan Kualitas Sumber Daya Manusia Yang Unggul Dan Berdaya Saing	puskesmas		33.000.000,00	PUSKESMAS GEDUNG SARI
2.	1.02.02	PROGRAM PEMENUHAN UPAYA KESEHATAN PERORANGAN DAN UPAYA KESEHATAN MASYARAKAT	<i>Rasio daya tampung Fasilitas Kesehatan terhadap Jumlah Penduduk (Rasio)</i>	-			1:20.000 rasio	1.061.870.360,00						-	1.168.057.396,00	
	1.02.02.2.01	Penyediaan Fasilitas Pelayanan Kesehatan untuk UKM dan UKP Kewenangan Daerah Kabupaten/Kota	<i>Jumlah Upaya pelayanan kesehatan terhadap masyarakat sesuai standar (Layanan)</i>	-			2 layanan	4.050.000,00			Meningkatkan Sumber Daya Manusia Yang Berkualitas Dan Berdaya Saing	Meningkatkan kualitas Sumberdaya Manusia 3. Pemantapan Kualitas Sumber Daya Manusia Yang Unggul Dan Berdaya Saing	masyarakat	-	4.455.000,00	PUSKESMAS GEDUNG SARI
	1.02.02.2.01.0020	Pemeliharaan Rutin dan Berkala Alat Kesehatan/Alat Penunjang Medik Fasilitas Pelayanan Kesehatan														

NO	KODE	URUSAN / BIDANG URUSAN / PROGRAM / KEGIATAN / SUB KEGIATAN	INDIKATOR PROGRAM / KEGIATAN / SUB KEGIATAN	TARGET AKHIR PERIODE RENSTRA OPD	REALISASI CAPAIAN RENJA OPD TAHUN 2022	PRAKIRAAN CAPAIAN TARGET RENJA OPD TAHUN 2023	CAPAIAN KINERJA DAN KERANGKA PENDANAAN						KELOMPOK SASARAN	PRAKIRAAN MAJU RENCANA TAHUN 2025		PERANGKAT DAERAH PENANGGUNG JAWAB
							TARGET 2024	PAGU INDIKATIF (Rp)	LOKASI	SUMBER DANA	PRIORITAS			TARGET	PAGU INDIKATIF (Rp)	
											NASIONAL	DAERAH				
1	2	3	4	5	6	7	8	9	10	11	12	13	14	15	16	17
			<i>Jumlah Alat Kesehatan/Alat Penunjang Medik Fasilitas Layanan Kesehatan yang Terpelihara Sesuai Standar</i>				6 Unit	4.050.000,00	Kab. Lampung Tengah, Anak Ratu Aji, Semua Kel/Desa	DANA TRANSFER KHUSUS-DANA ALOKASI KHUSUS NON FISIK	Meningkatkan Sumber Daya Manusia Yang Berkualitas Dan Berdaya Saing	Meningkatkan kualitas Sumberdaya Manusia 3. Pemantapan Kualitas Sumber Daya Manusia Yang Unggul Dan Berdaya Saing	masyarakat		4.455.000,00	PUSKESMAS GEDUNG SARI
	1.02.02.2.02	Penyediaan Layanan Kesehatan untuk UKM dan UKP Rujukan Tingkat Daerah Kabupaten/Kota	-	-			-	1.057.820.360,00			Meningkatkan Sumber Daya Manusia Yang Berkualitas Dan Berdaya Saing	Meningkatkan kualitas Sumberdaya Manusia 3. Pemantapan Kualitas Sumber Daya Manusia Yang Unggul Dan Berdaya Saing	masyarakat	-	1.163.602.396,00	PUSKESMAS GEDUNG SARI
	1.02.02.2.02.0001	Pengelolaan Pelayanan Kesehatan Ibu Hamil														
			<i>Jumlah Ibu Hamil yang Mendapatkan Pelayanan Kesehatan Sesuai Standar</i>				320 Orang	42.100.000,00	Kab. Lampung Tengah, Anak Ratu Aji, Semua Kel/Desa	DANA TRANSFER KHUSUS-DANA ALOKASI KHUSUS NON FISIK	Meningkatkan Sumber Daya Manusia Yang Berkualitas Dan Berdaya Saing	Meningkatkan kualitas Sumberdaya Manusia 3. Pemantapan Kualitas Sumber Daya Manusia Yang Unggul Dan Berdaya Saing	masyarakat		46.310.000,00	PUSKESMAS GEDUNG SARI
	1.02.02.2.02.0002	Pengelolaan Pelayanan Kesehatan Ibu Bersalin														
			<i>Jumlah Ibu Bersalin yang Mendapatkan Pelayanan Kesehatan Sesuai Standar</i>				310 Orang	4.200.000,00	Kab. Lampung Tengah, Anak Ratu Aji, Semua Kel/Desa	DANA TRANSFER KHUSUS-DANA ALOKASI KHUSUS NON FISIK	Meningkatkan Sumber Daya Manusia Yang Berkualitas Dan Berdaya Saing	Meningkatkan kualitas Sumberdaya Manusia 3. Pemantapan Kualitas Sumber Daya Manusia Yang Unggul Dan Berdaya Saing	masyarakat		4.620.000,00	PUSKESMAS GEDUNG SARI
	1.02.02.2.02.0003	Pengelolaan Pelayanan Kesehatan Bayi Baru Lahir														



NO	KODE	URUSAN / BIDANG URUSAN / PROGRAM / KEGIATAN / SUB KEGIATAN	INDIKATOR PROGRAM / KEGIATAN / SUB KEGIATAN	TARGET AKHIR PERIODE RENSTRA OPD	REALISASI CAPAIAN RENJA OPD TAHUN 2022	PRAKIRAAN CAPAIAN TARGET RENJA OPD TAHUN 2023	CAPAIAN KINERJA DAN KERANGKA PENDANAAN						KELOMPOK SASARAN	PRAKIRAAN MAJU RENCANA TAHUN 2025		PERANGKAT DAERAH PENANGGUNG JAWAB
							TARGET 2024	PAGU INDIKATIF (Rp)	LOKASI	SUMBER DANA	PRIORITAS			TARGET	PAGU INDIKATIF (Rp)	
											NASIONAL	DAERAH				
1	2	3	4	5	6	7	8	9	10	11	12	13	14	15	16	17
			<i>Jumlah Bayi Baru Lahir yang Mendapatkan Pelayanan Kesehatan Sesuai Standar</i>				305 Orang	1.950.000,00	Kab. Lampung Tengah, Anak Ratu Aji, Semua Kel/Desa	DANA TRANSFER KHUSUS-DANA ALOKASI KHUSUS NON FISIK	Meningkatkan Sumber Daya Manusia Yang Berkualitas Dan Berdaya Saing	Meningkatkan kualitas Sumberdaya Manusia 3. Pemantapan Kualitas Sumber Daya Manusia Yang Unggul Dan Berdaya Saing	masyarakat		2.145.000,00	PUSKESMAS GEDUNG SARI
	1.02.02.2.02.0004	Pengelolaan Pelayanan Kesehatan Balita														
			<i>Jumlah Balita yang Mendapatkan Pelayanan Kesehatan Sesuai Standar</i>				1355 Orang	34.800.000,00	Kab. Lampung Tengah, Anak Ratu Aji, Semua Kel/Desa	DANA TRANSFER KHUSUS-DANA ALOKASI KHUSUS NON FISIK	Meningkatkan Sumber Daya Manusia Yang Berkualitas Dan Berdaya Saing	Meningkatkan kualitas Sumberdaya Manusia 3. Pemantapan Kualitas Sumber Daya Manusia Yang Unggul Dan Berdaya Saing	masyarakat		38.280.000,00	PUSKESMAS GEDUNG SARI
	1.02.02.2.02.0005	Pengelolaan Pelayanan Kesehatan pada Usia Pendidikan Dasar														
			<i>Jumlah Anak Usia Pendidikan Dasar yang Mendapatkan Pelayanan Kesehatan Sesuai Standar</i>				2785 Orang	3.800.000,00	Kab. Lampung Tengah, Anak Ratu Aji, Semua Kel/Desa	DANA TRANSFER KHUSUS-DANA ALOKASI KHUSUS NON FISIK	Meningkatkan Sumber Daya Manusia Yang Berkualitas Dan Berdaya Saing	Meningkatkan kualitas Sumberdaya Manusia 3. Pemantapan Kualitas Sumber Daya Manusia Yang Unggul Dan Berdaya Saing	masyarakat		4.180.000,00	PUSKESMAS GEDUNG SARI
	1.02.02.2.02.0006	Pengelolaan Pelayanan Kesehatan pada Usia Produktif														
			<i>Jumlah Penduduk Usia Produktif yang Mendapatkan Pelayanan Kesehatan Sesuai Standar</i>				12500 Orang	29.120.000,00	Kab. Lampung Tengah, Anak Ratu Aji, Semua Kel/Desa	DANA TRANSFER KHUSUS-DANA ALOKASI KHUSUS NON FISIK	Meningkatkan Sumber Daya Manusia Yang Berkualitas Dan Berdaya Saing	Meningkatkan kualitas Sumberdaya Manusia 3. Pemantapan Kualitas Sumber Daya Manusia Yang Unggul Dan Berdaya Saing	masyarakat		32.032.000,00	PUSKESMAS GEDUNG SARI

NO	KODE	URUSAN / BIDANG URUSAN / PROGRAM / KEGIATAN / SUB KEGIATAN	INDIKATOR PROGRAM / KEGIATAN / SUB KEGIATAN	TARGET AKHIR PERIODE RENSTRA OPD	REALISASI CAPAIAN RENJA OPD TAHUN 2022	PRAKIRAAN CAPAIAN TARGET RENJA OPD TAHUN 2023	CAPAIAN KINERJA DAN KERANGKA PENDANAAN						KELOMPOK SASARAN	PRAKIRAAN MAJU RENCANA TAHUN 2025		PERANGKAT DAERAH PENANGGUNG JAWAB
							TARGET 2024	PAGU INDIKATIF (Rp)	LOKASI	SUMBER DANA	PRIORITAS			TARGET	PAGU INDIKATIF (Rp)	
											NASIONAL	DAERAH				
1	2	3	4	5	6	7	8	9	10	11	12	13	14	15	16	17
	1.02.02.2.02.0007	Pengelolaan Pelayanan Kesehatan pada Usia Lanjut														
			<i>Jumlah Penduduk Usia Lanjut yang Mendapatkan Pelayanan Kesehatan Sesuai Standar</i>				2332 Orang	28.600.000,00	Kab. Lampung Tengah, Anak Ratu Aji, Semua Kel/Desa	DANA TRANSFER KHUSUS-DANA ALOKASI KHUSUS NON FISIK	Meningkatkan Sumber Daya Manusia Yang Berkualitas Dan Berdaya Saing	Meningkatkan kualitas Sumberdaya Manusia 3. Pemantapan Kualitas Sumber Daya Manusia Yang Unggul Dan Berdaya Saing	masyarakat		31.460.000,00	PUSKESMAS GEDUNG SARI
			<i>Jumlah Penduduk Usia Lanjut yang Mendapatkan Pelayanan Kesehatan Sesuai Standar</i>				1980 Orang	28.600.000,00	Kab. Lampung Tengah, Anak Ratu Aji, Semua Kel/Desa	DANA TRANSFER KHUSUS-DANA ALOKASI KHUSUS NON FISIK	Meningkatkan Sumber Daya Manusia Yang Berkualitas Dan Berdaya Saing	Meningkatkan kualitas Sumberdaya Manusia 3. Pemantapan Kualitas Sumber Daya Manusia Yang Unggul Dan Berdaya Saing	masyarakat		31.460.000,00	PUSKESMAS GEDUNG SARI
	1.02.02.2.02.0008	Pengelolaan Pelayanan Kesehatan Penderita Hipertensi														
			<i>Jumlah Penderita Hipertensi yang Mendapatkan Pelayanan Kesehatan Sesuai Standar</i>				4100 Orang	1.000.000,00	Kab. Lampung Tengah, Anak Ratu Aji, Semua Kel/Desa	DANA TRANSFER KHUSUS-DANA ALOKASI KHUSUS NON FISIK	Meningkatkan Sumber Daya Manusia Yang Berkualitas Dan Berdaya Saing	Meningkatkan kualitas Sumberdaya Manusia 3. Pemantapan Kualitas Sumber Daya Manusia Yang Unggul Dan Berdaya Saing	masyarakat		1.100.000,00	PUSKESMAS GEDUNG SARI
	1.02.02.2.02.0009	Pengelolaan Pelayanan Kesehatan Penderita Diabetes Melitus														
			<i>Jumlah Penderita Diabetes Melitus yang Mendapatkan Pelayanan Kesehatan Sesuai Standar</i>				170 Orang	1.000.000,00	Kab. Lampung Tengah, Anak Ratu Aji, Semua Kel/Desa	DANA TRANSFER KHUSUS-DANA ALOKASI KHUSUS NON FISIK	Meningkatkan Sumber Daya Manusia Yang Berkualitas Dan Berdaya Saing	Meningkatkan kualitas Sumberdaya Manusia 3. Pemantapan Kualitas Sumber Daya Manusia Yang Unggul Dan Berdaya Saing	masyarakat		1.100.000,00	PUSKESMAS GEDUNG SARI

NO	KODE	URUSAN / BIDANG URUSAN / PROGRAM / KEGIATAN / SUB KEGIATAN	INDIKATOR PROGRAM / KEGIATAN / SUB KEGIATAN	TARGET AKHIR PERIODE RENSTRA OPD	REALISASI CAPAIAN RENJA OPD TAHUN 2022	PRAKIRAAN CAPAIAN TARGET RENJA OPD TAHUN 2023	CAPAIAN KINERJA DAN KERANGKA PENDANAAN						KELOMPOK SASARAN	PRAKIRAAN MAJU RENCANA TAHUN 2025		PERANGKAT DAERAH PENANGGUNG JAWAB
							TARGET 2024	PAGU INDIKATIF (Rp)	LOKASI	SUMBER DANA	PRIORITAS			TARGET	PAGU INDIKATIF (Rp)	
											NASIONAL	DAERAH				
1	2	3	4	5	6	7	8	9	10	11	12	13	14	15	16	17
	1.02.02.2.02.0010	Pengelolaan Pelayanan Kesehatan Orang dengan Gangguan Jiwa Berat														
			<i>Jumlah Orang yang Mendapatkan Pelayanan Kesehatan Orang dengan Gangguan Jiwa Berat Sesuai Standar</i>				36 Orang	4.000.000,00	Kab. Lampung Tengah, Anak Ratu Aji, Semua Kel/Desa	DANA TRANSFER KHUSUS-DANA ALOKASI KHUSUS NON FISIK	Meningkatkan Sumber Daya Manusia Yang Berkualitas Dan Berdaya Saing	Meningkatkan kualitas Sumberdaya Manusia 3. Pemantapan Kualitas Sumber Daya Manusia Yang Unggul Dan Berdaya Saing	masyarakat		4.400.000,00	PUSKESMAS GEDUNG SARI
	1.02.02.2.02.0011	Pengelolaan Pelayanan Kesehatan Orang Terduga Tuberkulosis														
			<i>Jumlah Orang Terduga Menderita Tuberkulosis yang Mendapatkan Pelayanan Sesuai Standar</i>				205 Orang	21.000.000,00	Kab. Lampung Tengah, Anak Ratu Aji, Semua Kel/Desa	DANA TRANSFER KHUSUS-DANA ALOKASI KHUSUS NON FISIK	Meningkatkan Sumber Daya Manusia Yang Berkualitas Dan Berdaya Saing	Meningkatkan kualitas Sumberdaya Manusia 3. Pemantapan Kualitas Sumber Daya Manusia Yang Unggul Dan Berdaya Saing	masyarakat		23.100.000,00	PUSKESMAS GEDUNG SARI
	1.02.02.2.02.0012	Pengelolaan Pelayanan Kesehatan Orang dengan Risiko Terinfeksi HIV														
			<i>Jumlah Orang Terduga Menderita HIV yang Mendapatkan Pelayanan Sesuai Standar</i>				300 Orang	1.000.000,00	Kab. Lampung Tengah, Anak Ratu Aji, Semua Kel/Desa	DANA TRANSFER KHUSUS-DANA ALOKASI KHUSUS NON FISIK	Meningkatkan Sumber Daya Manusia Yang Berkualitas Dan Berdaya Saing	Meningkatkan kualitas Sumberdaya Manusia 3. Pemantapan Kualitas Sumber Daya Manusia Yang Unggul Dan Berdaya Saing	masyarakat		1.100.000,00	PUSKESMAS GEDUNG SARI
	1.02.02.2.02.0015	Pengelolaan Pelayanan Kesehatan Gizi Masyarakat														

NO	KODE	URUSAN / BIDANG URUSAN / PROGRAM / KEGIATAN / SUB KEGIATAN	INDIKATOR PROGRAM / KEGIATAN / SUB KEGIATAN	TARGET AKHIR PERIODE RENSTRA OPD	REALISASI CAPAIAN RENJA OPD TAHUN 2022	PRAKIRAAN CAPAIAN TARGET RENJA OPD TAHUN 2023	CAPAIAN KINERJA DAN KERANGKA PENDANAAN						KELOMPOK SASARAN	PRAKIRAAN MAJU RENCANA TAHUN 2025		PERANGKAT DAERAH PENANGGUNG JAWAB
							TARGET 2024	PAGU INDIKATIF (Rp)	LOKASI	SUMBER DANA	PRIORITAS			TARGET	PAGU INDIKATIF (Rp)	
											NASIONAL	DAERAH				
1	2	3	4	5	6	7	8	9	10	11	12	13	14	15	16	17
			<i>Jumlah Dokumen Hasil Pengelolaan Pelayanan Kesehatan Gizi Masyarakat</i>				1355 Dokumen	28.960.000,00	Kab. Lampung Tengah, Anak Ratu Aji, Semua Kel/Desa	DANA TRANSFER KHUSUS-DANA ALOKASI KHUSUS NON FISIK	Meningkatkan Sumber Daya Manusia Yang Berkualitas Dan Berdaya Saing	Meningkatkan kualitas Sumberdaya Manusia 3. Pemantapan Kualitas Sumber Daya Manusia Yang Unggul Dan Berdaya Saing	masyarakat		31.856.000,00	PUSKESMAS GEDUNG SARI
	1.02.02.2.02.0016	Pengelolaan Pelayanan Kesehatan Kerja dan Olahraga														
			<i>Jumlah Dokumen Hasil Pengelolaan Pelayanan Kesehatan Kerja dan Olahraga</i>				250 Dokumen	5.000.000,00	Kab. Lampung Tengah, Anak Ratu Aji, Semua Kel/Desa	DANA TRANSFER KHUSUS-DANA ALOKASI KHUSUS NON FISIK	Meningkatkan Sumber Daya Manusia Yang Berkualitas Dan Berdaya Saing	Meningkatkan kualitas Sumberdaya Manusia 3. Pemantapan Kualitas Sumber Daya Manusia Yang Unggul Dan Berdaya Saing	masyarakat		5.500.000,00	PUSKESMAS GEDUNG SARI
	1.02.02.2.02.0017	Pengelolaan Pelayanan Kesehatan Lingkungan														
			<i>Jumlah Dokumen Hasil Pengelolaan Pelayanan Kesehatan Lingkungan</i>				90 Dokumen	11.700.000,00	Kab. Lampung Tengah, Anak Ratu Aji, Semua Kel/Desa	DANA TRANSFER KHUSUS-DANA ALOKASI KHUSUS NON FISIK	Meningkatkan Sumber Daya Manusia Yang Berkualitas Dan Berdaya Saing	Meningkatkan kualitas Sumberdaya Manusia 3. Pemantapan Kualitas Sumber Daya Manusia Yang Unggul Dan Berdaya Saing	masyarakat		12.870.000,00	PUSKESMAS GEDUNG SARI
	1.02.02.2.02.0018	Pengelolaan Pelayanan Promosi Kesehatan														
			<i>Jumlah Dokumen Hasil Pengelolaan Pelayanan Promosi Kesehatan</i>				270 Dokumen	17.200.000,00	Kab. Lampung Tengah, Anak Ratu Aji, Semua Kel/Desa	DANA TRANSFER KHUSUS-DANA ALOKASI KHUSUS NON FISIK	Meningkatkan Sumber Daya Manusia Yang Berkualitas Dan Berdaya Saing	Meningkatkan kualitas Sumberdaya Manusia 3. Pemantapan Kualitas Sumber Daya Manusia Yang Unggul Dan Berdaya Saing	masyarakat		18.920.000,00	PUSKESMAS GEDUNG SARI

NO	KODE	URUSAN / BIDANG URUSAN / PROGRAM / KEGIATAN / SUB KEGIATAN	INDIKATOR PROGRAM / KEGIATAN / SUB KEGIATAN	TARGET AKHIR PERIODE RENSTRA OPD	REALISASI CAPAIAN RENJA OPD TAHUN 2022	PRAKIRAAN CAPAIAN TARGET RENJA OPD TAHUN 2023	CAPAIAN KINERJA DAN KERANGKA PENDANAAN						KELOMPOK SASARAN	PRAKIRAAN MAJU RENCANA TAHUN 2025		PERANGKAT DAERAH PENANGGUNG JAWAB
							TARGET 2024	PAGU INDIKATIF (Rp)	LOKASI	SUMBER DANA	PRIORITAS			TARGET	PAGU INDIKATIF (Rp)	
											NASIONAL	DAERAH				
1	2	3	4	5	6	7	8	9	10	11	12	13	14	15	16	17
	1.02.02.2.02.0025	Pelayanan Kesehatan Penyakit Menular dan Tidak Menular														
			<i>Jumlah Dokumen Hasil Pelayanan Kesehatan Penyakit Menular dan Tidak Menular</i>				4775 Dokumen	109.040.000,00	Kab. Lampung Tengah, Anak Ratu Aji, Semua Kel/Desa	DANA TRANSFER KHUSUS-DANA ALOKASI KHUSUS NON FISIK	-	Meningkatkan kualitas Sumberdaya Manusia 3. Pemantapan Kualitas Sumber Daya Manusia Yang Unggul Dan Berdaya Saing	masyarakat		119.944.000,00	PUSKESMAS GEDUNG SARI
	1.02.02.2.02.0033	Operasional Pelayanan Puskesmas														
			<i>Jumlah Dokumen Operasional Pelayanan Puskesmas</i>				2 Dokumen	713.350.360,00	Kab. Lampung Tengah, Anak Ratu Aji, Semua Kel/Desa	DANA TRANSFER KHUSUS-DANA ALOKASI KHUSUS NON FISIK, PENDAPATAN DANA KAPITASI JKN PADA FKTP	-	Meningkatkan kualitas Sumberdaya Manusia 3. Pemantapan Kualitas Sumber Daya Manusia Yang Unggul Dan Berdaya Saing	masyarakat		784.685.396,00	PUSKESMAS GEDUNG SARI
		<b>PUSKESMAS GUNUNG SUGIH</b>						<b>2.071.066.803,00</b>							<b>2.278.173.393,00</b>	
	<b>1</b>	<b>URUSAN PEMERINTAHAN WAJIB YANG BERKAITAN DENGAN PELAYANAN DASAR</b>						<b>2.071.066.803,00</b>							<b>2.278.173.393,00</b>	
	<b>1.02</b>	<b>URUSAN PEMERINTAHAN BIDANG KESEHATAN</b>						<b>2.071.066.803,00</b>							<b>2.278.173.393,00</b>	
1.	<b>1.02.01</b>	<b>PROGRAM PENUNJANG URUSAN PEMERINTAHAN DAERAH KABUPATEN/KOTA</b>	-	-			-	<b>30.000.000,00</b>						-	<b>33.000.000,00</b>	
	1.02.01.2.10	Peningkatan Pelayanan BLUD	-	-			-	30.000.000,00			-	Meningkatkan kualitas Sumberdaya Manusia 3. Pemantapan Kualitas Sumber Daya Manusia Yang Unggul Dan Berdaya Saing	-	-	33.000.000,00	PUSKESMAS GUNUNG SUGIH
	1.02.01.2.10.0001	Pelayanan dan Penunjang Pelayanan BLUD														

NO	KODE	URUSAN / BIDANG URUSAN / PROGRAM / KEGIATAN / SUB KEGIATAN	INDIKATOR PROGRAM / KEGIATAN / SUB KEGIATAN	TARGET AKHIR PERIODE RENSTRA OPD	REALISASI CAPAIAN RENJA OPD TAHUN 2022	PRAKIRAAN CAPAIAN TARGET RENJA OPD TAHUN 2023	CAPAIAN KINERJA DAN KERANGKA PENDANAAN						KELOMPOK SASARAN	PRAKIRAAN MAJU RENCANA TAHUN 2025		PERANGKAT DAERAH PENANGGUNG JAWAB
							TARGET 2024	PAGU INDIKATIF (Rp)	LOKASI	SUMBER DANA	PRIORITAS			TARGET	PAGU INDIKATIF (Rp)	
											NASIONAL	DAERAH				
1	2	3	4	5	6	7	8	9	10	11	12	13	14	15	16	17
			<i>Jumlah BLUD yang Menyediakan Pelayanan dan Penunjang Pelayanan</i>				1 Unit Kerja	30.000.000,00	Kab. Lampung Tengah, Semua Kecamatan, Semua Kel/Desa	DANA TRANSFER UMUM-DANA ALOKASI UMUM	-	Meningkatkan kualitas Sumberdaya Manusia 3. Pemantauan Kualitas Sumber Daya Manusia Yang Unggul Dan Berdaya Saing	-		33.000.000,00	PUSKESMAS GUNUNG SUGIH
2.	1.02.02	PROGRAM PEMENUHAN UPAYA KESEHATAN PERORANGAN DAN UPAYA KESEHATAN MASYARAKAT	-	-			-	2.025.116.803,00						-	2.227.628.393,00	
	1.02.02.2.01	Penyediaan Fasilitas Pelayanan Kesehatan untuk UKM dan UKP Kewenangan Daerah Kabupaten/Kota	-	-			-	5.100.900,00			-	Meningkatkan kualitas Sumberdaya Manusia 3. Pemantauan Kualitas Sumber Daya Manusia Yang Unggul Dan Berdaya Saing	-	-	5.610.900,00	PUSKESMAS GUNUNG SUGIH
	1.02.02.2.01.0020	Pemeliharaan Rutin dan Berkala Alat Kesehatan/Alat Penunjang Medik Fasilitas Pelayanan Kesehatan														
			<i>Jumlah Alat Kesehatan/Alat Penunjang Medik Fasilitas Layanan Kesehatan yang Terpelihara Sesuai Standar</i>				15 Unit	5.100.900,00	Kab. Lampung Tengah, Semua Kecamatan, Semua Kel/Desa	DAK NON FISIK-BOKKB-BOK	-	Meningkatkan kualitas Sumberdaya Manusia 3. Pemantauan Kualitas Sumber Daya Manusia Yang Unggul Dan Berdaya Saing	-		5.610.900,00	PUSKESMAS GUNUNG SUGIH

NO	KODE	URUSAN / BIDANG URUSAN / PROGRAM / KEGIATAN / SUB KEGIATAN	INDIKATOR PROGRAM / KEGIATAN / SUB KEGIATAN	TARGET AKHIR PERIODE RENSTRA OPD	REALISASI CAPAIAN RENJA OPD TAHUN 2022	PRAKIRAAN CAPAIAN TARGET RENJA OPD TAHUN 2023	CAPAIAN KINERJA DAN KERANGKA PENDANAAN						KELOMPOK SASARAN	PRAKIRAAN MAJU RENCANA TAHUN 2025		PERANGKAT DAERAH PENANGGUNG JAWAB
							TARGET 2024	PAGU INDIKATIF (Rp)	LOKASI	SUMBER DANA	PRIORITAS			TARGET	PAGU INDIKATIF (Rp)	
											NASIONAL	DAERAH				
1	2	3	4	5	6	7	8	9	10	11	12	13	14	15	16	17
	1.02.02.2.02	Penyediaan Layanan Kesehatan untuk UKM dan UKP Rujukan Tingkat Daerah Kabupaten/Kota	-	-			-	2.020.015.903,00			-	Meningkatkan kualitas Sumberdaya Manusia 3. Pemantapan Kualitas Sumber Daya Manusia Yang Unggul Dan Berdaya Saing	-	-	2.222.017.493,00	PUSKESMAS GUNUNG SUGIH
	1.02.02.2.02.0001	Pengelolaan Pelayanan Kesehatan Ibu Hamil														
			<i>Jumlah Ibu Hamil yang Mendapatkan Pelayanan Kesehatan Sesuai Standar</i>				800 Orang	85.800.000,00	Kab. Lampung Tengah, Semua Kecamatan, Semua Kel/Desa	DAK NON FISIK-BOKKB-BOK	-	Meningkatkan kualitas Sumberdaya Manusia 3. Pemantapan Kualitas Sumber Daya Manusia Yang Unggul Dan Berdaya Saing	-		94.380.000,00	PUSKESMAS GUNUNG SUGIH
	1.02.02.2.02.0002	Pengelolaan Pelayanan Kesehatan Ibu Bersalin														
			<i>Jumlah Ibu Bersalin yang Mendapatkan Pelayanan Kesehatan Sesuai Standar</i>				728 Orang	6.750.000,00	Kab. Lampung Tengah, Semua Kecamatan, Semua Kel/Desa	DAK NON FISIK-BOKKB-BOK	-	Meningkatkan kualitas Sumberdaya Manusia 3. Pemantapan Kualitas Sumber Daya Manusia Yang Unggul Dan Berdaya Saing	-		7.425.000,00	PUSKESMAS GUNUNG SUGIH
	1.02.02.2.02.0003	Pengelolaan Pelayanan Kesehatan Bayi Baru Lahir														
			<i>Jumlah Bayi Baru Lahir yang Mendapatkan Pelayanan Kesehatan Sesuai Standar</i>				10 Orang	1.000.000,00	Kab. Lampung Tengah, Semua Kecamatan, Semua Kel/Desa	DAK NON FISIK-BOKKB-BOK	-	Meningkatkan kualitas Sumberdaya Manusia 3. Pemantapan Kualitas Sumber Daya Manusia Yang Unggul Dan Berdaya Saing	-		1.100.000,00	PUSKESMAS GUNUNG SUGIH

NO	KODE	URUSAN / BIDANG URUSAN / PROGRAM / KEGIATAN / SUB KEGIATAN	INDIKATOR PROGRAM / KEGIATAN / SUB KEGIATAN	TARGET AKHIR PERIODE RENSTRA OPD	REALISASI CAPAIAN RENJA OPD TAHUN 2022	PRAKIRAAN CAPAIAN TARGET RENJA OPD TAHUN 2023	CAPAIAN KINERJA DAN KERANGKA PENDANAAN						KELOMPOK SASARAN	PRAKIRAAN MAJU RENCANA TAHUN 2025		PERANGKAT DAERAH PENANGGUNG JAWAB
							TARGET 2024	PAGU INDIKATIF (Rp)	LOKASI	SUMBER DANA	PRIORITAS			TARGET	PAGU INDIKATIF (Rp)	
											NASIONAL	DAERAH				
1	2	3	4	5	6	7	8	9	10	11	12	13	14	15	16	17
	1.02.02.2.02.0004	Pengelolaan Pelayanan Kesehatan Balita														
			<i>Jumlah Balita yang Mendapatkan Pelayanan Kesehatan Sesuai Standar</i>				3369 Orang	78.390.000,00	Kab. Lampung Tengah, Semua Kecamatan, Semua Kel/Desa	DAK NON FISIK-BOKKB-BOK	-	Meningkatkan kualitas Sumberdaya Manusia 3. Pemantapan Kualitas Sumber Daya Manusia Yang Unggul Dan Berdaya Saing	-		86.229.000,00	PUSKESMAS GUNUNG SUGIH
	1.02.02.2.02.0005	Pengelolaan Pelayanan Kesehatan pada Usia Pendidikan Dasar														
			<i>Jumlah Anak Usia Pendidikan Dasar yang Mendapatkan Pelayanan Kesehatan Sesuai Standar</i>				4032 Orang	10.800.000,00	Kab. Lampung Tengah, Semua Kecamatan, Semua Kel/Desa	DAK NON FISIK-BOKKB-BOK	-	Meningkatkan kualitas Sumberdaya Manusia 3. Pemantapan Kualitas Sumber Daya Manusia Yang Unggul Dan Berdaya Saing	-		11.880.000,00	PUSKESMAS GUNUNG SUGIH
	1.02.02.2.02.0006	Pengelolaan Pelayanan Kesehatan pada Usia Produktif														
			<i>Jumlah Penduduk Usia Produktif yang Mendapatkan Pelayanan Kesehatan Sesuai Standar</i>				28902 Orang	33.500.000,00	Kab. Lampung Tengah, Semua Kecamatan, Semua Kel/Desa	DAK NON FISIK-BOKKB-BOK	-	Meningkatkan kualitas Sumberdaya Manusia 3. Pemantapan Kualitas Sumber Daya Manusia Yang Unggul Dan Berdaya Saing	-		36.850.000,00	PUSKESMAS GUNUNG SUGIH
	1.02.02.2.02.0007	Pengelolaan Pelayanan Kesehatan pada Usia Lanjut														



NO	KODE	URUSAN / BIDANG URUSAN / PROGRAM / KEGIATAN / SUB KEGIATAN	INDIKATOR PROGRAM / KEGIATAN / SUB KEGIATAN	TARGET AKHIR PERIODE RENSTRA OPD	REALISASI CAPAIAN RENJA OPD TAHUN 2022	PRAKIRAAN CAPAIAN TARGET RENJA OPD TAHUN 2023	CAPAIAN KINERJA DAN KERANGKA PENDANAAN						KELOMPOK SASARAN	PRAKIRAAN MAJU RENCANA TAHUN 2025		PERANGKAT DAERAH PENANGGUNG JAWAB
							TARGET 2024	PAGU INDIKATIF (Rp)	LOKASI	SUMBER DANA	PRIORITAS			TARGET	PAGU INDIKATIF (Rp)	
											NASIONAL	DAERAH				
1	2	3	4	5	6	7	8	9	10	11	12	13	14	15	16	17
			<i>Jumlah Penduduk Usia Lanjut yang Mendapatkan Pelayanan Kesehatan Sesuai Standar</i>				3780 Orang	57.000.000,00	Kab. Lampung Tengah, Semua Kecamatan, Semua Kel/Desa	DAK NON FISIK-BOKKB-BOK	-	Meningkatkan kualitas Sumberdaya Manusia 3. Pemantapan Kualitas Sumber Daya Manusia Yang Unggul Dan Berdaya Saing	-		62.700.000,00	PUSKESMAS GUNUNG SUGIH
	1.02.02.2.02.0008	Pengelolaan Pelayanan Kesehatan Penderita Hipertensi														
			<i>Jumlah Penderita Hipertensi yang Mendapatkan Pelayanan Kesehatan Sesuai Standar</i>				100 Orang	800.000,00	Kab. Lampung Tengah, Semua Kecamatan, Semua Kel/Desa	DAK NON FISIK-BOKKB-BOK	-	Meningkatkan kualitas Sumberdaya Manusia 3. Pemantapan Kualitas Sumber Daya Manusia Yang Unggul Dan Berdaya Saing	-		880.000,00	PUSKESMAS GUNUNG SUGIH
	1.02.02.2.02.0009	Pengelolaan Pelayanan Kesehatan Penderita Diabetes Melitus														
			<i>Jumlah Penderita Diabetes Melitus yang Mendapatkan Pelayanan Kesehatan Sesuai Standar</i>				100 Orang	800.000,00	Kab. Lampung Tengah, Semua Kecamatan, Semua Kel/Desa	DAK NON FISIK-BOKKB-BOK	-	Meningkatkan kualitas Sumberdaya Manusia 3. Pemantapan Kualitas Sumber Daya Manusia Yang Unggul Dan Berdaya Saing	-		880.000,00	PUSKESMAS GUNUNG SUGIH
	1.02.02.2.02.0010	Pengelolaan Pelayanan Kesehatan Orang dengan Gangguan Jiwa Berat														
			<i>Jumlah Orang yang Mendapatkan Pelayanan Kesehatan Orang dengan Gangguan Jiwa Berat Sesuai Standar</i>				100 Orang	10.500.000,00	Kab. Lampung Tengah, Semua Kecamatan, Semua Kel/Desa	DAK NON FISIK-BOKKB-BOK	-	Meningkatkan kualitas Sumberdaya Manusia 3. Pemantapan Kualitas Sumber Daya Manusia Yang Unggul Dan Berdaya Saing	-		11.550.000,00	PUSKESMAS GUNUNG SUGIH

NO	KODE	URUSAN / BIDANG URUSAN / PROGRAM / KEGIATAN / SUB KEGIATAN	INDIKATOR PROGRAM / KEGIATAN / SUB KEGIATAN	TARGET AKHIR PERIODE RENSTRA OPD	REALISASI CAPAIAN RENJA OPD TAHUN 2022	PRAKIRAAN CAPAIAN TARGET RENJA OPD TAHUN 2023	CAPAIAN KINERJA DAN KERANGKA PENDANAAN						KELOMPOK SASARAN	PRAKIRAAN MAJU RENCANA TAHUN 2025		PERANGKAT DAERAH PENANGGUNG JAWAB
							TARGET 2024	PAGU INDIKATIF (Rp)	LOKASI	SUMBER DANA	PRIORITAS			TARGET	PAGU INDIKATIF (Rp)	
											NASIONAL	DAERAH				
1	2	3	4	5	6	7	8	9	10	11	12	13	14	15	16	17
	1.02.02.2.02.0011	Pengelolaan Pelayanan Kesehatan Orang Terduga Tuberkulosis														
			<i>Jumlah Orang Terduga Menderita Tuberkulosis yang Mendapatkan Pelayanan Sesuai Standar</i>				100 Orang	7.850.000,00	Kab. Lampung Tengah, Semua Kecamatan, Semua Kel/Desa	DAK NON FISIK-BOKKB-BOK	-	Meningkatkan kualitas Sumberdaya Manusia 3. Pemantapan Kualitas Sumber Daya Manusia Yang Unggul Dan Berdaya Saing	-		8.635.000,00	PUSKESMAS GUNUNG SUGIH
	1.02.02.2.02.0012	Pengelolaan Pelayanan Kesehatan Orang dengan Risiko Terinfeksi HIV														
			<i>Jumlah Orang Terduga Menderita HIV yang Mendapatkan Pelayanan Sesuai Standar</i>				950 Orang	7.700.000,00	Kab. Lampung Tengah, Semua Kecamatan, Semua Kel/Desa	DAK NON FISIK-BOKKB-BOK	-	Meningkatkan kualitas Sumberdaya Manusia 3. Pemantapan Kualitas Sumber Daya Manusia Yang Unggul Dan Berdaya Saing	-		8.470.000,00	PUSKESMAS GUNUNG SUGIH
	1.02.02.2.02.0013	Pengelolaan Pelayanan Kesehatan bagi Penduduk pada Kondisi Kejadian Luar Biasa (KLB)														
			<i>Jumlah Dokumen Hasil Pengelolaan Pelayanan Kesehatan bagi Penduduk pada Kondisi Kejadian Luar Biasa (KLB) Sesuai Standar</i>				50 Dokumen	5.000.000,00	Kab. Lampung Tengah, Semua Kecamatan, Semua Kel/Desa	DAK NON FISIK-BOKKB-BOK	-	Meningkatkan kualitas Sumberdaya Manusia 3. Pemantapan Kualitas Sumber Daya Manusia Yang Unggul Dan Berdaya Saing	-		5.500.000,00	PUSKESMAS GUNUNG SUGIH
	1.02.02.2.02.0016	Pengelolaan Pelayanan Kesehatan Kerja dan Olahraga														

NO	KODE	URUSAN / BIDANG URUSAN / PROGRAM / KEGIATAN / SUB KEGIATAN	INDIKATOR PROGRAM / KEGIATAN / SUB KEGIATAN	TARGET AKHIR PERIODE RENSTRA OPD	REALISASI CAPAIAN RENJA OPD TAHUN 2022	PRAKIRAAN CAPAIAN TARGET RENJA OPD TAHUN 2023	CAPAIAN KINERJA DAN KERANGKA PENDANAAN						KELOMPOK SASARAN	PRAKIRAAN MAJU RENCANA TAHUN 2025		PERANGKAT DAERAH PENANGGUNG JAWAB
							TARGET 2024	PAGU INDIKATIF (Rp)	LOKASI	SUMBER DANA	PRIORITAS			TARGET	PAGU INDIKATIF (Rp)	
											NASIONAL	DAERAH				
1	2	3	4	5	6	7	8	9	10	11	12	13	14	15	16	17
			<i>Jumlah Dokumen Hasil Pengelolaan Pelayanan Kesehatan Kerja dan Olahraga</i>				300 Dokumen	12.750.000,00	Kab. Lampung Tengah, Semua Kecamatan, Semua Kel/Desa	DAK NON FISIK-BOKKB-BOK	-	Meningkatkan kualitas Sumberdaya Manusia 2. Pengembangan Potensi Ekonomi Unggulan Dan Investasi Daerah Melalui Ekonomi Kerakyatan	-		14.025.000,00	PUSKESMAS GUNUNG SUGIH
	1.02.02.2.02.0017	Pengelolaan Pelayanan Kesehatan Lingkungan														
			<i>Jumlah Dokumen Hasil Pengelolaan Pelayanan Kesehatan Lingkungan</i>				6 Dokumen	15.400.000,00	Kab. Lampung Tengah, Semua Kecamatan, Semua Kel/Desa	DAK NON FISIK-BOKKB-BOK	-	Meningkatkan kualitas Sumberdaya Manusia 3. Pemantapan Kualitas Sumber Daya Manusia Yang Unggul Dan Berdaya Saing	-		16.940.000,00	PUSKESMAS GUNUNG SUGIH
	1.02.02.2.02.0025	Pelayanan Kesehatan Penyakit Menular dan Tidak Menular														
			<i>Jumlah Dokumen Hasil Pelayanan Kesehatan Penyakit Menular dan Tidak Menular</i>				12000 Dokumen	79.270.000,00	Kab. Lampung Tengah, Semua Kecamatan, Semua Kel/Desa	DAK NON FISIK-BOKKB-BOK	-	Meningkatkan kualitas Sumberdaya Manusia 3. Pemantapan Kualitas Sumber Daya Manusia Yang Unggul Dan Berdaya Saing	-		87.197.000,00	PUSKESMAS GUNUNG SUGIH
	1.02.02.2.02.0033	Operasional Pelayanan Puskesmas														
			<i>Jumlah Dokumen Operasional Pelayanan Puskesmas</i>				6 Dokumen	1.606.705.903,00	Kab. Lampung Tengah, Semua Kecamatan, Semua Kel/Desa	DAK NON FISIK-BOKKB-BOK, PENDAPATAN DANA KAPITASI JKN PADA FKTP	-	Meningkatkan kualitas Sumberdaya Manusia 3. Pemantapan Kualitas Sumber Daya Manusia Yang Unggul Dan Berdaya Saing	-		1.767.376.493,00	PUSKESMAS GUNUNG SUGIH

NO	KODE	URUSAN / BIDANG URUSAN / PROGRAM / KEGIATAN / SUB KEGIATAN	INDIKATOR PROGRAM / KEGIATAN / SUB KEGIATAN	TARGET AKHIR PERIODE RENSTRA OPD	REALISASI CAPAIAN RENJA OPD TAHUN 2022	PRAKIRAAN CAPAIAN TARGET RENJA OPD TAHUN 2023	CAPAIAN KINERJA DAN KERANGKA PENDANAAN						KELOMPOK SASARAN	PRAKIRAAN MAJU RENCANA TAHUN 2025		PERANGKAT DAERAH PENANGGUNG JAWAB
							TARGET 2024	PAGU INDIKATIF (Rp)	LOKASI	SUMBER DANA	PRIORITAS			TARGET	PAGU INDIKATIF (Rp)	
											NASIONAL	DAERAH				
1	2	3	4	5	6	7	8	9	10	11	12	13	14	15	16	17
3.	1.02.05	PROGRAM PEMBERDAYAAN MASYARAKAT BIDANG KESEHATAN	-	-			-	15.950.000,00						-	17.545.000,00	
	1.02.05.2.02	Pelaksanaan Sehat dalam rangka Promotif Preventif Tingkat Daerah Kabupaten/Kota	-	-			-	15.950.000,00			-	Meningkatkan kualitas Sumberdaya Manusia 3. Pemantapan Kualitas Sumber Daya Manusia Yang Unggul Dan Berdaya Saing	-	-	17.545.000,00	PUSKESMAS GUNUNG SUGIH
	1.02.05.2.02.0001	Penyelenggaraan Promosi Kesehatan dan Gerakan Hidup Bersih dan Sehat														
			Jumlah Dokumen Hasil Penyelenggaraan Promosi Kesehatan dan Gerakan Hidup Bersih dan Sehat				200 Dokumen	15.950.000,00	Kab. Lampung Tengah, Semua Kecamatan, Semua Kel/Desa	DAK NON FISIK-BOKKB-BOK	-	Meningkatkan kualitas Sumberdaya Manusia 3. Pemantapan Kualitas Sumber Daya Manusia Yang Unggul Dan Berdaya Saing	-		17.545.000,00	PUSKESMAS GUNUNG SUGIH
		<b>PUSKESMAS WATES</b>						<b>2.258.291.853,00</b>							<b>2.484.121.039,00</b>	
	<b>1</b>	<b>URUSAN PEMERINTAHAN WAJIB YANG BERKAITAN DENGAN PELAYANAN DASAR</b>						<b>2.258.291.853,00</b>							<b>2.484.121.039,00</b>	
	<b>1.02</b>	<b>URUSAN PEMERINTAHAN BIDANG KESEHATAN</b>						<b>2.258.291.853,00</b>							<b>2.484.121.039,00</b>	
1.	1.02.01	PROGRAM PENUNJANG URUSAN PEMERINTAHAN DAERAH KABUPATEN/KOTA	-	-			-	30.000.000,00						-	33.000.000,00	
	1.02.01.2.10	Peningkatan Pelayanan BLUD	-	-			-	30.000.000,00			-	Meningkatkan kualitas Sumberdaya Manusia	-	-	33.000.000,00	PUSKESMAS WATES
	1.02.01.2.10.0001	Pelayanan dan Penunjang Pelayanan BLUD														
			Jumlah BLUD yang Menyediakan Pelayanan dan Penunjang Pelayanan				1 Unit Kerja	30.000.000,00	Kab. Lampung Tengah, Bumi Ratu Nuban, Semua Kel/Desa	DANA TRANSFER UMUM-DANA ALOKASI UMUM	-	Meningkatkan kualitas Sumberdaya Manusia	-		33.000.000,00	PUSKESMAS WATES

NO	KODE	URUSAN / BIDANG URUSAN / PROGRAM / KEGIATAN / SUB KEGIATAN	INDIKATOR PROGRAM / KEGIATAN / SUB KEGIATAN	TARGET AKHIR PERIODE RENSTRA OPD	REALISASI CAPAIAN RENJA OPD TAHUN 2022	PRAKIRAAN CAPAIAN TARGET RENJA OPD TAHUN 2023	CAPAIAN KINERJA DAN KERANGKA PENDANAAN					KELOMPOK SASARAN	PRAKIRAAN MAJU RENCANA TAHUN 2025		PERANGKAT DAERAH PENANGGUNG JAWAB	
							TARGET 2024	PAGU INDIKATIF (Rp)	LOKASI	SUMBER DANA	PRIORITAS		TARGET	PAGU INDIKATIF (Rp)		
											NASIONAL					DAERAH
1	2	3	4	5	6	7	8	9	10	11	12	13	14	15	16	17
2.	1.02.02	PROGRAM PEMENUHAN UPAYA KESEHATAN PERORANGAN DAN UPAYA KESEHATAN MASYARAKAT	-	-			-	2.228.291.853,00						-	2.451.121.039,00	
	1.02.02.2.01	Penyediaan Fasilitas Pelayanan Kesehatan untuk UKM dan UKP Kewenangan Daerah Kabupaten/Kota	-	-			-	4.861.487,00			-	Meningkatkan kualitas Sumberdaya Manusia 3. Pemantapan Kualitas Sumber Daya Manusia Yang Unggul Dan Berdaya Saing	-	-	5.347.636,00	PUSKESMAS WATES
	1.02.02.2.01.0020	Pemeliharaan Rutin dan Berkala Alat Kesehatan/Alat Penunjang Medik Fasilitas Pelayanan Kesehatan														
			<i>Jumlah Alat Kesehatan/Alat Penunjang Medik Fasilitas Layanan Kesehatan yang Terpelihara Sesuai Standar</i>				11 Unit	4.861.487,00	Kab. Lampung Tengah, Bumi Ratu Nuban, Semua Kel/Desa	DAK NON FISIK-BOKKB-BOK	-	Meningkatkan kualitas Sumberdaya Manusia 3. Pemantapan Kualitas Sumber Daya Manusia Yang Unggul Dan Berdaya Saing	-	-	5.347.636,00	PUSKESMAS WATES
	1.02.02.2.02	Penyediaan Layanan Kesehatan untuk UKM dan UKP Rujukan Tingkat Daerah Kabupaten/Kota	-	-			-	2.223.430.366,00			-	Meningkatkan kualitas Sumberdaya Manusia 3. Pemantapan Kualitas Sumber Daya Manusia Yang Unggul Dan Berdaya Saing	-	-	2.445.773.403,00	PUSKESMAS WATES
	1.02.02.2.02.0001	Pengelolaan Pelayanan Kesehatan Ibu Hamil														

NO	KODE	URUSAN / BIDANG URUSAN / PROGRAM / KEGIATAN / SUB KEGIATAN	INDIKATOR PROGRAM / KEGIATAN / SUB KEGIATAN	TARGET AKHIR PERIODE RENSTRA OPD	REALISASI CAPAIAN RENJA OPD TAHUN 2022	PRAKIRAAN CAPAIAN TARGET RENJA OPD TAHUN 2023	CAPAIAN KINERJA DAN KERANGKA PENDANAAN						KELOMPOK SASARAN	PRAKIRAAN MAJU RENCANA TAHUN 2025		PERANGKAT DAERAH PENANGGUNG JAWAB
							TARGET 2024	PAGU INDIKATIF (Rp)	LOKASI	SUMBER DANA	PRIORITAS			TARGET	PAGU INDIKATIF (Rp)	
											NASIONAL	DAERAH				
1	2	3	4	5	6	7	8	9	10	11	12	13	14	15	16	17
			<i>Jumlah Ibu Hamil yang Mendapatkan Pelayanan Kesehatan Sesuai Standar</i>				553 Orang	85.015.000,00	Kab. Lampung Tengah, Bumi Ratu Nuban, Semua Kel/Desa	DAK NON FISIK-BOKKB-BOK	-	Meningkatkan kualitas Sumberdaya Manusia 3. Pemantapan Kualitas Sumber Daya Manusia Yang Unggul Dan Berdaya Saing	-		93.516.500,00	PUSKESMAS WATES
	1.02.02.2.02.0002	Pengelolaan Pelayanan Kesehatan Ibu Bersalin														
			<i>Jumlah Ibu Bersalin yang Mendapatkan Pelayanan Kesehatan Sesuai Standar</i>				528 Orang	6.000.000,00	Kab. Lampung Tengah, Bumi Ratu Nuban, Semua Kel/Desa	DAK NON FISIK-DANA BOK-BOK PUSKESMAS	-	Meningkatkan kualitas Sumberdaya Manusia 3. Pemantapan Kualitas Sumber Daya Manusia Yang Unggul Dan Berdaya Saing	-		6.600.000,00	PUSKESMAS WATES
	1.02.02.2.02.0003	Pengelolaan Pelayanan Kesehatan Bayi Baru Lahir														
			<i>Jumlah Bayi Baru Lahir yang Mendapatkan Pelayanan Kesehatan Sesuai Standar</i>				503 Orang	1.000.000,00	Kab. Lampung Tengah, Semua Kecamatan, Semua Kel/Desa	DAK NON FISIK-BOKKB-BOK	-	Meningkatkan kualitas Sumberdaya Manusia 3. Pemantapan Kualitas Sumber Daya Manusia Yang Unggul Dan Berdaya Saing	-		1.100.000,00	PUSKESMAS WATES
	1.02.02.2.02.0004	Pengelolaan Pelayanan Kesehatan Balita														
			<i>Jumlah Balita yang Mendapatkan Pelayanan Kesehatan Sesuai Standar</i>				2434 Orang	63.900.000,00	Kab. Lampung Tengah, Bumi Ratu Nuban, Semua Kel/Desa	DAK NON FISIK-BOKKB-BOK	-	Meningkatkan kualitas Sumberdaya Manusia 3. Pemantapan Kualitas Sumber Daya Manusia Yang Unggul Dan Berdaya Saing	-		70.290.000,00	PUSKESMAS WATES

NO	KODE	URUSAN / BIDANG URUSAN / PROGRAM / KEGIATAN / SUB KEGIATAN	INDIKATOR PROGRAM / KEGIATAN / SUB KEGIATAN	TARGET AKHIR PERIODE RENSTRA OPD	REALISASI CAPAIAN RENJA OPD TAHUN 2022	PRAKIRAAN CAPAIAN TARGET RENJA OPD TAHUN 2023	CAPAIAN KINERJA DAN KERANGKA PENDANAAN						KELOMPOK SASARAN	PRAKIRAAN MAJU RENCANA TAHUN 2025		PERANGKAT DAERAH PENANGGUNG JAWAB
							TARGET 2024	PAGU INDIKATIF (Rp)	LOKASI	SUMBER DANA	PRIORITAS			TARGET	PAGU INDIKATIF (Rp)	
											NASIONAL	DAERAH				
1	2	3	4	5	6	7	8	9	10	11	12	13	14	15	16	17
	1.02.02.2.02.0005	Pengelolaan Pelayanan Kesehatan pada Usia Pendidikan Dasar														
			<i>Jumlah Anak Usia Pendidikan Dasar yang Mendapatkan Pelayanan Kesehatan Sesuai Standar</i>				4611 Orang	6.400.000,00	Kab. Lampung Tengah, Bumi Ratu Nuban, Semua Kel/Desa	DAK NON FISIK-BOKKB-BOK	-	Meningkatkan kualitas Sumberdaya Manusia 3. Pemantapan Kualitas Sumber Daya Manusia Yang Unggul Dan Berdaya Saing	-		7.040.000,00	PUSKESMAS WATES
	1.02.02.2.02.0006	Pengelolaan Pelayanan Kesehatan pada Usia Produktif														
			<i>Jumlah Penduduk Usia Produktif yang Mendapatkan Pelayanan Kesehatan Sesuai Standar</i>				21936 Orang	19.900.000,00	Kab. Lampung Tengah, Bumi Ratu Nuban, Semua Kel/Desa	DAK NON FISIK-BOKKB-BOK	-	Meningkatkan kualitas Sumberdaya Manusia 3. Pemantapan Kualitas Sumber Daya Manusia Yang Unggul Dan Berdaya Saing	-		21.890.000,00	PUSKESMAS WATES
	1.02.02.2.02.0007	Pengelolaan Pelayanan Kesehatan pada Usia Lanjut														
			<i>Jumlah Penduduk Usia Lanjut yang Mendapatkan Pelayanan Kesehatan Sesuai Standar</i>				4027 Orang	17.600.000,00	Kab. Lampung Tengah, Semua Kecamatan, Semua Kel/Desa	DAK NON FISIK-BOKKB-BOK	-	Meningkatkan kualitas Sumberdaya Manusia 3. Pemantapan Kualitas Sumber Daya Manusia Yang Unggul Dan Berdaya Saing	-		19.360.000,00	PUSKESMAS WATES
	1.02.02.2.02.0008	Pengelolaan Pelayanan Kesehatan Penderita Hipertensi														

NO	KODE	URUSAN / BIDANG URUSAN / PROGRAM / KEGIATAN / SUB KEGIATAN	INDIKATOR PROGRAM / KEGIATAN / SUB KEGIATAN	TARGET AKHIR PERIODE RENSTRA OPD	REALISASI CAPAIAN RENJA OPD TAHUN 2022	PRAKIRAAN CAPAIAN TARGET RENJA OPD TAHUN 2023	CAPAIAN KINERJA DAN KERANGKA PENDANAAN						KELOMPOK SASARAN	PRAKIRAAN MAJU RENCANA TAHUN 2025		PERANGKAT DAERAH PENANGGUNG JAWAB
							TARGET 2024	PAGU INDIKATIF (Rp)	LOKASI	SUMBER DANA	PRIORITAS			TARGET	PAGU INDIKATIF (Rp)	
											NASIONAL	DAERAH				
1	2	3	4	5	6	7	8	9	10	11	12	13	14	15	16	17
			<i>Jumlah Penderita Hipertensi yang Mendapatkan Pelayanan Kesehatan Sesuai Standar</i>				7474 Orang	5.600.000,00	Kab. Lampung Tengah, Bumi Ratu Nuban, Semua Kel/Desa	DAK NON FISIK-BOKKB-BOK	-	Meningkatkan kualitas Sumberdaya Manusia 3. Pemantapan Kualitas Sumber Daya Manusia Yang Unggul Dan Berdaya Saing	-		6.160.000,00	PUSKESMAS WATES
	1.02.02.2.02.0009	Pengelolaan Pelayanan Kesehatan Penderita Diabetes Melitus														
			<i>Jumlah Penderita Diabetes Melitus yang Mendapatkan Pelayanan Kesehatan Sesuai Standar</i>				295 Orang	5.600.000,00	Kab. Lampung Tengah, Bumi Ratu Nuban, Semua Kel/Desa	DAK NON FISIK-BOKKB-BOK	-	Meningkatkan kualitas Sumberdaya Manusia 3. Pemantapan Kualitas Sumber Daya Manusia Yang Unggul Dan Berdaya Saing	-		6.160.000,00	PUSKESMAS WATES
	1.02.02.2.02.0010	Pengelolaan Pelayanan Kesehatan Orang dengan Gangguan Jiwa Berat														
			<i>Jumlah Orang yang Mendapatkan Pelayanan Kesehatan Orang dengan Gangguan Jiwa Berat Sesuai Standar</i>				62 Orang	3.600.000,00	Kab. Lampung Tengah, Bumi Ratu Nuban, Semua Kel/Desa	DAK NON FISIK-BOKKB-BOK	-	Meningkatkan kualitas Sumberdaya Manusia 3. Pemantapan Kualitas Sumber Daya Manusia Yang Unggul Dan Berdaya Saing	-		3.960.000,00	PUSKESMAS WATES
	1.02.02.2.02.0011	Pengelolaan Pelayanan Kesehatan Orang Terduga Tuberkulosis														
			<i>Jumlah Orang Terduga Menderita Tuberkulosis yang Mendapatkan Pelayanan Sesuai Standar</i>				394 Orang	16.400.000,00	Kab. Lampung Tengah, Bumi Ratu Nuban, Semua Kel/Desa	DAK NON FISIK-BOKKB-BOK	-	Meningkatkan kualitas Sumberdaya Manusia 3. Pemantapan Kualitas Sumber Daya Manusia Yang Unggul Dan Berdaya Saing	-		18.040.000,00	PUSKESMAS WATES



NO	KODE	URUSAN / BIDANG URUSAN / PROGRAM / KEGIATAN / SUB KEGIATAN	INDIKATOR PROGRAM / KEGIATAN / SUB KEGIATAN	TARGET AKHIR PERIODE RENSTRA OPD	REALISASI CAPAIAN RENJA OPD TAHUN 2022	PRAKIRAAN CAPAIAN TARGET RENJA OPD TAHUN 2023	CAPAIAN KINERJA DAN KERANGKA PENDANAAN					KELOMPOK SASARAN	PRAKIRAAN MAJU RENCANA TAHUN 2025		PERANGKAT DAERAH PENANGGUNG JAWAB	
							TARGET 2024	PAGU INDIKATIF (Rp)	LOKASI	SUMBER DANA	PRIORITAS		TARGET	PAGU INDIKATIF (Rp)		
											NASIONAL					DAERAH
1	2	3	4	5	6	7	8	9	10	11	12	13	14	15	16	17
	1.02.02.2.02.0012	Pengelolaan Pelayanan Kesehatan Orang dengan Risiko Terinfeksi HIV														
			<i>Jumlah Orang Terduga Menderita HIV yang Mendapatkan Pelayanan Sesuai Standar</i>				648 Orang	10.800.000,00	Kab. Lampung Tengah, Bumi Ratu Nuban, Semua Kel/Desa	DAK NON FISIK-BOKKB-BOK	-	Meningkatkan kualitas Sumberdaya Manusia 3. Pemantapan Kualitas Sumber Daya Manusia Yang Unggul Dan Berdaya Saing	-		11.880.000,00	PUSKESMAS WATES
	1.02.02.2.02.0015	Pengelolaan Pelayanan Kesehatan Gizi Masyarakat														
			<i>Jumlah Dokumen Hasil Pengelolaan Pelayanan Kesehatan Gizi Masyarakat</i>				10 Dokumen	28.760.000,00	Kab. Lampung Tengah, Bumi Ratu Nuban, Semua Kel/Desa	DAK NON FISIK-BOKKB-BOK	-	Meningkatkan kualitas Sumberdaya Manusia 3. Pemantapan Kualitas Sumber Daya Manusia Yang Unggul Dan Berdaya Saing	-		31.636.000,00	PUSKESMAS WATES
	1.02.02.2.02.0016	Pengelolaan Pelayanan Kesehatan Kerja dan Olahraga														
			<i>Jumlah Dokumen Hasil Pengelolaan Pelayanan Kesehatan Kerja dan Olahraga</i>				10 Dokumen	3.700.000,00	Kab. Lampung Tengah, Bumi Ratu Nuban, Semua Kel/Desa	DAK NON FISIK-BOKKB-BOK	-	Meningkatkan kualitas Sumberdaya Manusia 3. Pemantapan Kualitas Sumber Daya Manusia Yang Unggul Dan Berdaya Saing	-		4.070.000,00	PUSKESMAS WATES
	1.02.02.2.02.0017	Pengelolaan Pelayanan Kesehatan Lingkungan														

NO	KODE	URUSAN / BIDANG URUSAN / PROGRAM / KEGIATAN / SUB KEGIATAN	INDIKATOR PROGRAM / KEGIATAN / SUB KEGIATAN	TARGET AKHIR PERIODE RENSTRA OPD	REALISASI CAPAIAN RENJA OPD TAHUN 2022	PRAKIRAAN CAPAIAN TARGET RENJA OPD TAHUN 2023	CAPAIAN KINERJA DAN KERANGKA PENDANAAN						KELOMPOK SASARAN	PRAKIRAAN MAJU RENCANA TAHUN 2025		PERANGKAT DAERAH PENANGGUNG JAWAB
							TARGET 2024	PAGU INDIKATIF (Rp)	LOKASI	SUMBER DANA	PRIORITAS			TARGET	PAGU INDIKATIF (Rp)	
											NASIONAL	DAERAH				
1	2	3	4	5	6	7	8	9	10	11	12	13	14	15	16	17
			<i>Jumlah Dokumen Hasil Pengelolaan Pelayanan Kesehatan Lingkungan</i>				10 Dokumen	21.700.000,00	Kab. Lampung Tengah, Bumi Ratu Nuban, Semua Kel/Desa	DAK NON FISIK-BOKKB-BOK	-	Meningkatkan kualitas Sumberdaya Manusia 3. Pemantapan Kualitas Sumber Daya Manusia Yang Unggul Dan Berdaya Saing	-		23.870.000,00	PUSKESMAS WATES
	1.02.02.2.02.0018	Pengelolaan Pelayanan Promosi Kesehatan														
			<i>Jumlah Dokumen Hasil Pengelolaan Pelayanan Promosi Kesehatan</i>				10 Dokumen	10.100.000,00	Kab. Lampung Tengah, Bumi Ratu Nuban, Semua Kel/Desa	DAK NON FISIK-BOKKB-BOK	-	Meningkatkan kualitas Sumberdaya Manusia 3. Pemantapan Kualitas Sumber Daya Manusia Yang Unggul Dan Berdaya Saing	-		11.110.000,00	PUSKESMAS WATES
	1.02.02.2.02.0025	Pelayanan Kesehatan Penyakit Menular dan Tidak Menular														
			<i>Jumlah Dokumen Hasil Pelayanan Kesehatan Penyakit Menular dan Tidak Menular</i>				10 Dokumen	105.850.000,00	Kab. Lampung Tengah, Bumi Ratu Nuban, Semua Kel/Desa	DAK NON FISIK-BOKKB-BOK	-	Meningkatkan kualitas Sumberdaya Manusia 3. Pemantapan Kualitas Sumber Daya Manusia Yang Unggul Dan Berdaya Saing	-		116.435.000,00	PUSKESMAS WATES
	1.02.02.2.02.0033	Operasional Pelayanan Puskesmas														
			<i>Jumlah Dokumen Operasional Pelayanan Puskesmas</i>				10 Dokumen	1.811.505.366,00	Kab. Lampung Tengah, Bumi Ratu Nuban, Semua Kel/Desa	DAK NON FISIK-BOKKB-BOK, PENDAPATAN DANA KAPITASI JKN PADA FKTP	-	Meningkatkan kualitas Sumberdaya Manusia 3. Pemantapan Kualitas Sumber Daya Manusia Yang Unggul Dan Berdaya Saing	-		1.992.655.903,00	PUSKESMAS WATES

NO	KODE	URUSAN / BIDANG URUSAN / PROGRAM / KEGIATAN / SUB KEGIATAN	INDIKATOR PROGRAM / KEGIATAN / SUB KEGIATAN	TARGET AKHIR PERIODE RENSTRA OPD	REALISASI CAPAIAN RENJA OPD TAHUN 2022	PRAKIRAAN CAPAIAN TARGET RENJA OPD TAHUN 2023	CAPAIAN KINERJA DAN KERANGKA PENDANAAN					KELOMPOK SASARAN	PRAKIRAAN MAJU RENCANA TAHUN 2025		PERANGKAT DAERAH PENANGGUNG JAWAB		
							TARGET 2024	PAGU INDIKATIF (Rp)	LOKASI	SUMBER DANA	PRIORITAS		TARGET	PAGU INDIKATIF (Rp)			
											NASIONAL					DAERAH	
1	2	3	4	5	6	7	8	9	10	11	12	13	14	15	16	17	
<b>PUSKESMAS TERBANGGI SUBING</b>								<b>1.377.016.006,00</b>						<b>1.377.016.006,00</b>			
1		URUSAN PEMERINTAHAN WAJIB YANG BERKAITAN DENGAN PELAYANAN DASAR						1.377.016.006,00							1.377.016.006,00		
	1.02	URUSAN PEMERINTAHAN BIDANG KESEHATAN						1.377.016.006,00							1.377.016.006,00		
1.	1.02.01	PROGRAM PENUNJANG URUSAN PEMERINTAHAN DAERAH KABUPATEN/KOTA	<i>Instansi yang menyediakan Penunjang Urusan Pemerintah</i>	-			1 Unit Kerja	30.000.000,00						-	30.000.000,00		
	1.02.01.2.10	Peningkatan Pelayanan BLUD	<i>BLUD yang Menyediakan Pelayanan dan Penunjang Pelayanan</i>	-			1 Unit Kerja	30.000.000,00			Meningkatkan Sumber Daya Manusia Yang Berkualitas Dan Berdaya Saing	2. Pengembangan Potensi Ekonomi Unggulan Dan Investasi Daerah Melalui Ekonomi Kerakyatan	masyarakat kecamatan Gunung sugih wilayah kerja puskesmas Terbanggi Subing	-	30.000.000,00	PUSKESMAS TERBANGGI SUBING	
	1.02.01.2.10.0001	Pelayanan dan Penunjang Pelayanan BLUD															
			<i>Jumlah BLUD yang Menyediakan Pelayanan dan Penunjang Pelayanan</i>				1 Unit Kerja	30.000.000,00	Kab. Lampung Tengah, Gunung Sugih, Semua Kel/Desa	DANA TRANSFER UMUM-DANA ALOKASI UMUM	Meningkatkan Sumber Daya Manusia Yang Berkualitas Dan Berdaya Saing	2. Pengembangan Potensi Ekonomi Unggulan Dan Investasi Daerah Melalui Ekonomi Kerakyatan	masyarakat kecamatan Gunung sugih wilayah kerja puskesmas Terbanggi Subing		30.000.000,00	PUSKESMAS TERBANGGI SUBING	
2.	1.02.02	PROGRAM PEMENUHAN UPAYA KESEHATAN PERORANGAN DAN UPAYA KESEHATAN MASYARAKAT	<i>Rasio daya tampung Fasilitas Kesehatan terhadap Jumlah Penduduk</i>	-			1:20000 rasio	1.347.016.006,00						-	1.347.016.006,00		
	1.02.02.2.01	Penyediaan Fasilitas Pelayanan Kesehatan untuk UKM dan UKP Kewenangan Daerah Kabupaten/Kota	<i>Jumlah Fasilitas Pelayanan Kesehatan untuk Upaya Kesehatan Perorangan dan Upaya Kesehatan Masyarakat</i>	-			1 Unit Kerja	4.000.000,00				Meningkatkan kualitas Sumberdaya Manusia	3. Pemantapan Kualitas Sumber Daya Manusia Yang Unggul Dan Berdaya Saing	masyarakat kecamatan Gunung sugih wilayah kerja puskesmas Terbanggi Subing	-	4.000.000,00	PUSKESMAS TERBANGGI SUBING
	1.02.02.2.01.0020	Pemeliharaan Rutin dan Berkala Alat Kesehatan/Alat Penunjang Medik Fasilitas Pelayanan Kesehatan															

NO	KODE	URUSAN / BIDANG URUSAN / PROGRAM / KEGIATAN / SUB KEGIATAN	INDIKATOR PROGRAM / KEGIATAN / SUB KEGIATAN	TARGET AKHIR PERIODE RENSTRA OPD	REALISASI CAPAIAN RENJA OPD TAHUN 2022	PRAKIRAAN CAPAIAN TARGET RENJA OPD TAHUN 2023	CAPAIAN KINERJA DAN KERANGKA PENDANAAN						KELOMPOK SASARAN	PRAKIRAAN MAJU RENCANA TAHUN 2025		PERANGKAT DAERAH PENANGGUNG JAWAB
							TARGET 2024	PAGU INDIKATIF (Rp)	LOKASI	SUMBER DANA	PRIORITAS			TARGET	PAGU INDIKATIF (Rp)	
											NASIONAL	DAERAH				
1	2	3	4	5	6	7	8	9	10	11	12	13	14	15	16	17
			<i>Jumlah Alat Kesehatan/Alat Penunjang Medik Fasilitas Layanan Kesehatan yang Terpelihara Sesuai Standar</i>				9 Unit	4.000.000,00	Kab. Lampung Tengah, Gunung Sugih, Semua Kel/Desa	DANA TRANSFER KHUSUS-DANA ALOKASI KHUSUS NON FISIK	-	Meningkatkan kualitas Sumberdaya Manusia 3. Pemantapan Kualitas Sumber Daya Manusia Yang Unggul Dan Berdaya Saing	masyarakat kecamatan Gunung sugih wilayah kerja puskesmas Terbanggi Subing		4.000.000,00	PUSKESMAS TERBANGGI SUBING
	1.02.02.2.02	Penyediaan Layanan Kesehatan untuk UKM dan UKP Rujukan Tingkat Daerah Kabupaten/Kota	<i>Jumlah Layanan Kesehatan untuk UKM dan UKP Rujukan Tingkat Daerah Kabupaten/Kota</i>	-			17 layanan	1.343.016.006,00			-	Meningkatkan kualitas Sumberdaya Manusia 3. Pemantapan Kualitas Sumber Daya Manusia Yang Unggul Dan Berdaya Saing	masyarakat kecamatan Gunung sugih wilayah kerja puskesmas Terbanggi Subing	-	1.343.016.006,00	PUSKESMAS TERBANGGI SUBING
	1.02.02.2.02.0001	Pengelolaan Pelayanan Kesehatan Ibu Hamil														
			<i>Jumlah Ibu Hamil yang Mendapatkan Pelayanan Kesehatan Sesuai Standar</i>				486 Orang	7.400.000,00	Kab. Lampung Tengah, Gunung Sugih, Semua Kel/Desa	DANA TRANSFER KHUSUS-DANA ALOKASI KHUSUS NON FISIK	-	Meningkatkan kualitas Sumberdaya Manusia 3. Pemantapan Kualitas Sumber Daya Manusia Yang Unggul Dan Berdaya Saing	masyarakat kecamatan Gunung sugih wilayah kerja puskesmas Terbanggi Subing		7.400.000,00	PUSKESMAS TERBANGGI SUBING
	1.02.02.2.02.0002	Pengelolaan Pelayanan Kesehatan Ibu Bersalin														
			<i>Jumlah Ibu Bersalin yang Mendapatkan Pelayanan Kesehatan Sesuai Standar</i>				463 Orang	3.200.000,00	Kab. Lampung Tengah, Gunung Sugih, Semua Kel/Desa	DANA TRANSFER KHUSUS-DANA ALOKASI KHUSUS NON FISIK	Meningkatkan Sumber Daya Manusia Yang Berkualitas Dan Berdaya Saing	Meningkatkan kualitas Sumberdaya Manusia 3. Pemantapan Kualitas Sumber Daya Manusia Yang Unggul Dan Berdaya Saing	masyarakat kecamatan Gunung sugih wilayah kerja puskesmas Terbanggi Subing		3.200.000,00	PUSKESMAS TERBANGGI SUBING
	1.02.02.2.02.0003	Pengelolaan Pelayanan Kesehatan Bayi Baru Lahir														

NO	KODE	URUSAN / BIDANG URUSAN / PROGRAM / KEGIATAN / SUB KEGIATAN	INDIKATOR PROGRAM / KEGIATAN / SUB KEGIATAN	TARGET AKHIR PERIODE RENSTRA OPD	REALISASI CAPAIAN RENJA OPD TAHUN 2022	PRAKIRAAN CAPAIAN TARGET RENJA OPD TAHUN 2023	CAPAIAN KINERJA DAN KERANGKA PENDANAAN						KELOMPOK SASARAN	PRAKIRAAN MAJU RENCANA TAHUN 2025		PERANGKAT DAERAH PENANGGUNG JAWAB
							TARGET 2024	PAGU INDIKATIF (Rp)	LOKASI	SUMBER DANA	PRIORITAS			TARGET	PAGU INDIKATIF (Rp)	
											NASIONAL	DAERAH				
1	2	3	4	5	6	7	8	9	10	11	12	13	14	15	16	17
			<i>Jumlah Bayi Baru Lahir yang Mendapatkan Pelayanan Kesehatan Sesuai Standar</i>				463 Orang	5.600.000,00	Kab. Lampung Tengah, Gunung Sugih, Semua Kel/Desa	DANA TRANSFER KHUSUS-DANA ALOKASI KHUSUS NON FISIK	Meningkatkan Sumber Daya Manusia Yang Berkualitas Dan Berdaya Saing	Meningkatkan kualitas Sumberdaya Manusia 3. Pemantapan Kualitas Sumber Daya Manusia Yang Unggul Dan Berdaya Saing	masyarakat kecamatan Gunung sugih wilayah kerja puskesmas Terbanggi Subing		5.600.000,00	PUSKESMAS TERBANGGI SUBING
	1.02.02.2.02.0004	Pengelolaan Pelayanan Kesehatan Balita														
			<i>Jumlah Balita yang Mendapatkan Pelayanan Kesehatan Sesuai Standar</i>				2137 Orang	37.200.000,00	Kab. Lampung Tengah, Semua Kecamatan, Semua Kel/Desa	DANA TRANSFER KHUSUS-DANA ALOKASI KHUSUS NON FISIK	Meningkatkan Sumber Daya Manusia Yang Berkualitas Dan Berdaya Saing	Meningkatkan kualitas Sumberdaya Manusia 3. Pemantapan Kualitas Sumber Daya Manusia Yang Unggul Dan Berdaya Saing	masyarakat kecamatan Gunung sugih wilayah kerja puskesmas Terbanggi Subing		37.200.000,00	PUSKESMAS TERBANGGI SUBING
	1.02.02.2.02.0005	Pengelolaan Pelayanan Kesehatan pada Usia Pendidikan Dasar														
			<i>Jumlah Anak Usia Pendidikan Dasar yang Mendapatkan Pelayanan Kesehatan Sesuai Standar</i>				433 Orang	6.750.000,00	Kab. Lampung Tengah, Gunung Sugih, Semua Kel/Desa	DANA TRANSFER KHUSUS-DANA ALOKASI KHUSUS NON FISIK	Meningkatkan Sumber Daya Manusia Yang Berkualitas Dan Berdaya Saing	Meningkatkan kualitas Sumberdaya Manusia 3. Pemantapan Kualitas Sumber Daya Manusia Yang Unggul Dan Berdaya Saing	masyarakat kecamatan Gunung sugih wilayah kerja puskesmas Terbanggi Subing		6.750.000,00	PUSKESMAS TERBANGGI SUBING
	1.02.02.2.02.0006	Pengelolaan Pelayanan Kesehatan pada Usia Produktif														
			<i>Jumlah Penduduk Usia Produktif yang Mendapatkan Pelayanan Kesehatan Sesuai Standar</i>				19269 Orang	4.900.000,00	Kab. Lampung Tengah, Gunung Sugih, Semua Kel/Desa	DANA TRANSFER KHUSUS-DANA ALOKASI KHUSUS NON FISIK	Meningkatkan Sumber Daya Manusia Yang Berkualitas Dan Berdaya Saing	Meningkatkan kualitas Sumberdaya Manusia 3. Pemantapan Kualitas Sumber Daya Manusia Yang Unggul Dan Berdaya Saing	masyarakat kecamatan Gunung sugih wilayah kerja puskesmas Terbanggi Subing		4.900.000,00	PUSKESMAS TERBANGGI SUBING

NO	KODE	URUSAN / BIDANG URUSAN / PROGRAM / KEGIATAN / SUB KEGIATAN	INDIKATOR PROGRAM / KEGIATAN / SUB KEGIATAN	TARGET AKHIR PERIODE RENSTRA OPD	REALISASI CAPAIAN RENJA OPD TAHUN 2022	PRAKIRAAN CAPAIAN TARGET RENJA OPD TAHUN 2023	CAPAIAN KINERJA DAN KERANGKA PENDANAAN						KELOMPOK SASARAN	PRAKIRAAN MAJU RENCANA TAHUN 2025		PERANGKAT DAERAH PENANGGUNG JAWAB
							TARGET 2024	PAGU INDIKATIF (Rp)	LOKASI	SUMBER DANA	PRIORITAS			TARGET	PAGU INDIKATIF (Rp)	
											NASIONAL	DAERAH				
1	2	3	4	5	6	7	8	9	10	11	12	13	14	15	16	17
	1.02.02.2.02.0007	Pengelolaan Pelayanan Kesehatan pada Usia Lanjut														
			<i>Jumlah Penduduk Usia Lanjut yang Mendapatkan Pelayanan Kesehatan Sesuai Standar</i>				3536 Orang	30.000.000,00	Kab. Lampung Tengah, Semua Kecamatan, Semua Kel/Desa	DANA TRANSFER KHUSUS-DANA ALOKASI KHUSUS NON FISIK	Meningkatkan Sumber Daya Manusia Yang Berkualitas Dan Berdaya Saing	Meningkatkan kualitas Sumberdaya Manusia 3. Pemantapan Kualitas Sumber Daya Manusia Yang Unggul Dan Berdaya Saing	masyarakat kecamatan Gunung sugih wilayah kerja puskesmas Terbanggi Subing		30.000.000,00	PUSKESMAS TERBANGGI SUBING
	1.02.02.2.02.0008	Pengelolaan Pelayanan Kesehatan Penderita Hipertensi														
			<i>Jumlah Penderita Hipertensi yang Mendapatkan Pelayanan Kesehatan Sesuai Standar</i>				6498 Orang	3.000.000,00	Kab. Lampung Tengah, Gunung Sugih, Semua Kel/Desa	DANA TRANSFER KHUSUS-DANA ALOKASI KHUSUS NON FISIK	Meningkatkan Sumber Daya Manusia Yang Berkualitas Dan Berdaya Saing	Meningkatkan kualitas Sumberdaya Manusia 3. Pemantapan Kualitas Sumber Daya Manusia Yang Unggul Dan Berdaya Saing	masyarakat kecamatan Gunung sugih wilayah kerja puskesmas Terbanggi Subing		3.000.000,00	PUSKESMAS TERBANGGI SUBING
	1.02.02.2.02.0009	Pengelolaan Pelayanan Kesehatan Penderita Diabetes Melitus														
			<i>Jumlah Penderita Diabetes Melitus yang Mendapatkan Pelayanan Kesehatan Sesuai Standar</i>				257 Orang	3.000.000,00	Kab. Lampung Tengah, Gunung Sugih, Semua Kel/Desa	DANA TRANSFER KHUSUS-DANA ALOKASI KHUSUS NON FISIK	Meningkatkan Sumber Daya Manusia Yang Berkualitas Dan Berdaya Saing	Meningkatkan kualitas Sumberdaya Manusia 3. Pemantapan Kualitas Sumber Daya Manusia Yang Unggul Dan Berdaya Saing	masyarakat kecamatan Gunung sugih wilayah kerja puskesmas Terbanggi Subing		3.000.000,00	PUSKESMAS TERBANGGI SUBING
	1.02.02.2.02.0010	Pengelolaan Pelayanan Kesehatan Orang dengan Gangguan Jiwa Berat														

NO	KODE	URUSAN / BIDANG URUSAN / PROGRAM / KEGIATAN / SUB KEGIATAN	INDIKATOR PROGRAM / KEGIATAN / SUB KEGIATAN	TARGET AKHIR PERIODE RENSTRA OPD	REALISASI CAPAIAN RENJA OPD TAHUN 2022	PRAKIRAAN CAPAIAN TARGET RENJA OPD TAHUN 2023	CAPAIAN KINERJA DAN KERANGKA PENDANAAN						KELOMPOK SASARAN	PRAKIRAAN MAJU RENCANA TAHUN 2025		PERANGKAT DAERAH PENANGGUNG JAWAB
							TARGET 2024	PAGU INDIKATIF (Rp)	LOKASI	SUMBER DANA	PRIORITAS			TARGET	PAGU INDIKATIF (Rp)	
											NASIONAL	DAERAH				
1	2	3	4	5	6	7	8	9	10	11	12	13	14	15	16	17
			<i>Jumlah Orang yang Mendapatkan Pelayanan Kesehatan Orang dengan Gangguan Jiwa Berat Sesuai Standar</i>				55 Orang	6.000.000,00	Kab. Lampung Tengah, Gunung Sugih, Semua Kel/Desa	DANA TRANSFER KHUSUS-DANA ALOKASI KHUSUS NON FISIK	Meningkatkan Sumber Daya Manusia Yang Berkualitas Dan Berdaya Saing	Meningkatkan kualitas Sumberdaya Manusia 3. Pemantapan Kualitas Sumber Daya Manusia Yang Unggul Dan Berdaya Saing	masyarakat kecamatan Gunung sugih wilayah kerja puskesmas Terbanggi Subing		6.000.000,00	PUSKESMAS TERBANGGI SUBING
	1.02.02.2.02.0011	Pengelolaan Pelayanan Kesehatan Orang Terduga Tuberkulosis														
			<i>Jumlah Orang Terduga Menderita Tuberkulosis yang Mendapatkan Pelayanan Sesuai Standar</i>				332 Orang	30.000.000,00	Kab. Lampung Tengah, Gunung Sugih, Semua Kel/Desa	DANA TRANSFER KHUSUS-DANA ALOKASI KHUSUS NON FISIK	Meningkatkan Sumber Daya Manusia Yang Berkualitas Dan Berdaya Saing	Meningkatkan kualitas Sumberdaya Manusia 3. Pemantapan Kualitas Sumber Daya Manusia Yang Unggul Dan Berdaya Saing	masyarakat kecamatan Gunung sugih wilayah kerja puskesmas Terbanggi Subing		30.000.000,00	PUSKESMAS TERBANGGI SUBING
	1.02.02.2.02.0012	Pengelolaan Pelayanan Kesehatan Orang dengan Risiko Terinfeksi HIV														
			<i>Jumlah Orang Terduga Menderita HIV yang Mendapatkan Pelayanan Sesuai Standar</i>				570 Orang	6.000.000,00	Kab. Lampung Tengah, Gunung Sugih, Semua Kel/Desa	DANA TRANSFER KHUSUS-DANA ALOKASI KHUSUS NON FISIK	Meningkatkan Sumber Daya Manusia Yang Berkualitas Dan Berdaya Saing	Meningkatkan kualitas Sumberdaya Manusia 3. Pemantapan Kualitas Sumber Daya Manusia Yang Unggul Dan Berdaya Saing	masyarakat kecamatan Gunung sugih wilayah kerja puskesmas Terbanggi Subing		6.000.000,00	PUSKESMAS TERBANGGI SUBING
	1.02.02.2.02.0015	Pengelolaan Pelayanan Kesehatan Gizi Masyarakat														
			<i>Jumlah Dokumen Hasil Pengelolaan Pelayanan Kesehatan Gizi Masyarakat</i>				2139 Dokumen	4.200.000,00	Kab. Lampung Tengah, Gunung Sugih, Semua Kel/Desa	DANA TRANSFER KHUSUS-DANA ALOKASI KHUSUS NON FISIK	Meningkatkan Sumber Daya Manusia Yang Berkualitas Dan Berdaya Saing	Meningkatkan kualitas Sumberdaya Manusia 3. Pemantapan Kualitas Sumber Daya Manusia Yang Unggul Dan Berdaya Saing	masyarakat kecamatan Gunung sugih wilayah kerja puskesmas Terbanggi Subing		4.200.000,00	PUSKESMAS TERBANGGI SUBING

NO	KODE	URUSAN / BIDANG URUSAN / PROGRAM / KEGIATAN / SUB KEGIATAN	INDIKATOR PROGRAM / KEGIATAN / SUB KEGIATAN	TARGET AKHIR PERIODE RENSTRA OPD	REALISASI CAPAIAN RENJA OPD TAHUN 2022	PRAKIRAAN CAPAIAN TARGET RENJA OPD TAHUN 2023	CAPAIAN KINERJA DAN KERANGKA PENDANAAN						KELOMPOK SASARAN	PRAKIRAAN MAJU RENCANA TAHUN 2025		PERANGKAT DAERAH PENANGGUNG JAWAB
							TARGET 2024	PAGU INDIKATIF (Rp)	LOKASI	SUMBER DANA	PRIORITAS			TARGET	PAGU INDIKATIF (Rp)	
											NASIONAL	DAERAH				
1	2	3	4	5	6	7	8	9	10	11	12	13	14	15	16	17
	1.02.02.2.02.0017	Pengelolaan Pelayanan Kesehatan Lingkungan														
			<i>Jumlah Dokumen Hasil Pengelolaan Pelayanan Kesehatan Lingkungan</i>				80 Dokumen	4.000.000,00	Kab. Lampung Tengah, Gunung Sugih, Semua Kel/Desa	DANA TRANSFER KHUSUS-DANA ALOKASI KHUSUS NON FISIK	Meningkatkan Sumber Daya Manusia Yang Berkualitas Dan Berdaya Saing	Meningkatkan kualitas Sumberdaya Manusia 3. Pemantapan Kualitas Sumber Daya Manusia Yang Unggul Dan Berdaya Saing	masyarakat kecamatan Gunung sugih wilayah kerja puskesmas Terbanggi Subing		4.000.000,00	PUSKESMAS TERBANGGI SUBING
	1.02.02.2.02.0018	Pengelolaan Pelayanan Promosi Kesehatan														
			<i>Jumlah Dokumen Hasil Pengelolaan Pelayanan Promosi Kesehatan</i>				540 Dokumen	47.743.000,00	Kab. Lampung Tengah, Gunung Sugih, Semua Kel/Desa	DANA TRANSFER KHUSUS-DANA ALOKASI KHUSUS NON FISIK	Meningkatkan Sumber Daya Manusia Yang Berkualitas Dan Berdaya Saing	Meningkatkan kualitas Sumberdaya Manusia 3. Pemantapan Kualitas Sumber Daya Manusia Yang Unggul Dan Berdaya Saing	masyarakat kecamatan Gunung sugih wilayah kerja puskesmas Terbanggi Subing		47.743.000,00	PUSKESMAS TERBANGGI SUBING
	1.02.02.2.02.0025	Pelayanan Kesehatan Penyakit Menular dan Tidak Menular														
			<i>Jumlah Dokumen Hasil Pelayanan Kesehatan Penyakit Menular dan Tidak Menular</i>				3424 Dokumen	150.797.200,00	Kab. Lampung Tengah, Gunung Sugih, Semua Kel/Desa	DANA TRANSFER KHUSUS-DANA ALOKASI KHUSUS NON FISIK	Meningkatkan Sumber Daya Manusia Yang Berkualitas Dan Berdaya Saing	Meningkatkan kualitas Sumberdaya Manusia 3. Pemantapan Kualitas Sumber Daya Manusia Yang Unggul Dan Berdaya Saing	masyarakat kecamatan Gunung sugih wilayah kerja puskesmas Terbanggi Subing		150.797.200,00	PUSKESMAS TERBANGGI SUBING
	1.02.02.2.02.0033	Operasional Pelayanan Puskesmas														



NO	KODE	URUSAN / BIDANG URUSAN / PROGRAM / KEGIATAN / SUB KEGIATAN	INDIKATOR PROGRAM / KEGIATAN / SUB KEGIATAN	TARGET AKHIR PERIODE RENSTRA OPD	REALISASI CAPAIAN RENJA OPD TAHUN 2022	PRAKIRAAN CAPAIAN TARGET RENJA OPD TAHUN 2023	CAPAIAN KINERJA DAN KERANGKA PENDANAAN						KELOMPOK SASARAN	PRAKIRAAN MAJU RENCANA TAHUN 2025		PERANGKAT DAERAH PENANGGUNG JAWAB	
							TARGET 2024	PAGU INDIKATIF (Rp)	LOKASI	SUMBER DANA	PRIORITAS			TARGET	PAGU INDIKATIF (Rp)		
											NASIONAL	DAERAH					
1	2	3	4	5	6	7	8	9	10	11	12	13	14	15	16	17	
			<i>Jumlah Dokumen Operasional Pelayanan Puskesmas</i>				48 Dokumen	993.225.806,00	Kab. Lampung Tengah, Gunung Sugih, Semua Kel/Desa	DANA TRANSFER KHUSUS-DANA ALOKASI KHUSUS NON FISIK, PENDAPATAN DANA KAPITASI JKN PADA FKTP	Meningkatkan Sumber Daya Manusia Yang Berkualitas Dan Berdaya Saing	Meningkatkan kualitas Sumberdaya Manusia 3. Pemantauan Kualitas Sumber Daya Manusia Yang Unggul Dan Berdaya Saing	masyarakat kecamatan Gunung sugih wilayah kerja puskesmas Terbanggi Subing		993.225.806,00	PUSKESMAS TERBANGGI SUBING	
		<b>PUSKESMAS KESUMADADI</b>						<b>1.261.498.305,00</b>								<b>1.322.859.005,00</b>	
	<b>1</b>	<b>URUSAN PEMERINTAHAN WAJIB YANG BERKAITAN DENGAN PELAYANAN DASAR</b>						<b>1.261.498.305,00</b>							<b>1.322.859.005,00</b>		
	<b>1.02</b>	<b>URUSAN PEMERINTAHAN BIDANG KESEHATAN</b>						<b>1.261.498.305,00</b>							<b>1.322.859.005,00</b>		
1.	1.02.01	PROGRAM PENUNJANG URUSAN PEMERINTAHAN DAERAH KABUPATEN/KOTA	<i>Jumlah BLUD yang menyediakan Pelayanan dan Penunjang Pelayanan</i>	-			8 Unit Kerja	30.000.000,00						-	33.000.000,00		
	1.02.01.2.10	Peningkatan Pelayanan BLUD	<i>Jumlah BLUD yang menyediakan Pelayanan dan Penunjang Pelayanan</i>	-			8 Unit Kerja	30.000.000,00			Meningkatkan Sumber Daya Manusia Yang Berkualitas Dan Berdaya Saing	Meningkatkan kualitas Sumberdaya Manusia 3. Pemantauan Kualitas Sumber Daya Manusia Yang Unggul Dan Berdaya Saing	Masyarakat di Kecamatan Bekri	-	33.000.000,00	PUSKESMAS KESUMADADI	
	1.02.01.2.10.0001	Pelayanan dan Penunjang Pelayanan BLUD															
			<i>Jumlah BLUD yang Menyediakan Pelayanan dan Penunjang Pelayanan</i>				8 Unit Kerja	30.000.000,00	Kab. Lampung Tengah, Bekri, Semua Kel/Desa	DANA TRANSFER UMUM-DANA ALOKASI UMUM	Meningkatkan Sumber Daya Manusia Yang Berkualitas Dan Berdaya Saing	Meningkatkan kualitas Sumberdaya Manusia 3. Pemantauan Kualitas Sumber Daya Manusia Yang Unggul Dan Berdaya Saing	Masyarakat di Kecamatan Bekri		33.000.000,00	PUSKESMAS KESUMADADI	

NO	KODE	URUSAN / BIDANG URUSAN / PROGRAM / KEGIATAN / SUB KEGIATAN	INDIKATOR PROGRAM / KEGIATAN / SUB KEGIATAN	TARGET AKHIR PERIODE RENSTRA OPD	REALISASI CAPAIAN RENJA OPD TAHUN 2022	PRAKIRAAN CAPAIAN TARGET RENJA OPD TAHUN 2023	CAPAIAN KINERJA DAN KERANGKA PENDANAAN					KELOMPOK SASARAN	PRAKIRAAN MAJU RENCANA TAHUN 2025		PERANGKAT DAERAH PENANGGUNG JAWAB	
							TARGET 2024	PAGU INDIKATIF (Rp)	LOKASI	SUMBER DANA	PRIORITAS		TARGET	PAGU INDIKATIF (Rp)		
											NASIONAL					DAERAH
1	2	3	4	5	6	7	8	9	10	11	12	13	14	15	16	17
2.	1.02.02	PROGRAM PEMENUHAN UPAYA KESEHATAN PERORANGAN DAN UPAYA KESEHATAN MASYARAKAT	<i>Rasio daya tampung RS terhadap jumlah penduduk</i>	-			1:1.000 rasio	1.210.698.305,00						-	1.266.979.005,00	
	1.02.02.2.01	Penyediaan Fasilitas Pelayanan Kesehatan untuk UKM dan UKP Kewenangan Daerah Kabupaten/Kota	<i>Jumlah Alat Kesehatan/Alat Penunjang Medik Fasilitas Layanan Kesehatan yang Terpelihara Sesuai Standar</i>	-			7 Unit	4.357.000,00			-	Meningkatkan kualitas Sumberdaya Manusia 3. Pemantapan Kualitas Sumber Daya Manusia Yang Unggul Dan Berdaya Saing	Masyarakat di Kecamatan Bekri	-	4.792.700,00	PUSKESMAS KESUMADADI
	1.02.02.2.01.0014	Pengadaan Alat Kesehatan/Alat Penunjang Medik Fasilitas Pelayanan Kesehatan														
			<i>Jumlah Alat Kesehatan/Alat Penunjang Medik Fasilitas Pelayanan Kesehatan yang Disediakan</i>				7 Unit	4.357.000,00	Kab. Lampung Tengah, Bekri, Semua Kel/Desa	DAK NON FISIK-BOKKB-BOK	-	Meningkatkan kualitas Sumberdaya Manusia 3. Pemantapan Kualitas Sumber Daya Manusia Yang Unggul Dan Berdaya Saing	Masyarakat di Kecamatan Bekri		4.792.700,00	PUSKESMAS KESUMADADI
	1.02.02.2.02	Penyediaan Layanan Kesehatan untuk UKM dan UKP Rujukan Tingkat Daerah Kabupaten/Kota	<i>Jumlah ibu hamil yang Mendapatkan Pelayanan Kesehatan Sesuai Standar</i>	-			493 Orang	1.206.341.305,00			Meningkatkan Sumber Daya Manusia Yang Berkualitas Dan Berdaya Saing	Meningkatkan kualitas Sumberdaya Manusia 3. Pemantapan Kualitas Sumber Daya Manusia Yang Unggul Dan Berdaya Saing	Masyarakat di kec. Bekri	-	1.262.186.305,00	PUSKESMAS KESUMADADI
	1.02.02.2.02.0001	Pengelolaan Pelayanan Kesehatan Ibu Hamil														

NO	KODE	URUSAN / BIDANG URUSAN / PROGRAM / KEGIATAN / SUB KEGIATAN	INDIKATOR PROGRAM / KEGIATAN / SUB KEGIATAN	TARGET AKHIR PERIODE RENSTRA OPD	REALISASI CAPAIAN RENJA OPD TAHUN 2022	PRAKIRAAN CAPAIAN TARGET RENJA OPD TAHUN 2023	CAPAIAN KINERJA DAN KERANGKA PENDANAAN						KELOMPOK SASARAN	PRAKIRAAN MAJU RENCANA TAHUN 2025		PERANGKAT DAERAH PENANGGUNG JAWAB
							TARGET 2024	PAGU INDIKATIF (Rp)	LOKASI	SUMBER DANA	PRIORITAS			TARGET	PAGU INDIKATIF (Rp)	
											NASIONAL	DAERAH				
1	2	3	4	5	6	7	8	9	10	11	12	13	14	15	16	17
			<i>Jumlah Ibu Hamil yang Mendapatkan Pelayanan Kesehatan Sesuai Standar</i>				493 Orang	42.100.000,00	Kab. Lampung Tengah, Bekri, Semua Kel/Desa	DAK NON FISIK-BOKKB-BOK	Meningkatkan Sumber Daya Manusia Yang Berkualitas Dan Berdaya Saing	Meningkatkan kualitas Sumberdaya Manusia 3. Pemantapan Kualitas Sumber Daya Manusia Yang Unggul Dan Berdaya Saing	Masyarakat di kec. Bekri		46.310.000,00	PUSKESMAS KESUMADADI
	1.02.02.2.02.0002	Pengelolaan Pelayanan Kesehatan Ibu Bersalin														
			<i>Jumlah Ibu Bersalin yang Mendapatkan Pelayanan Kesehatan Sesuai Standar</i>				470 Orang	12.000.000,00	Kab. Lampung Tengah, Bekri, Semua Kel/Desa	DAK NON FISIK-BOKKB-BOK	Meningkatkan Sumber Daya Manusia Yang Berkualitas Dan Berdaya Saing	Meningkatkan kualitas Sumberdaya Manusia 3. Pemantapan Kualitas Sumber Daya Manusia Yang Unggul Dan Berdaya Saing	Masyarakat di kec. Bekri		13.200.000,00	PUSKESMAS KESUMADADI
	1.02.02.2.02.0003	Pengelolaan Pelayanan Kesehatan Bayi Baru Lahir														
			<i>Jumlah Bayi Baru Lahir yang Mendapatkan Pelayanan Kesehatan Sesuai Standar</i>				448 Orang	3.000.000,00	Kab. Lampung Tengah, Bekri, Semua Kel/Desa	DAK NON FISIK-BOKKB-BOK	Meningkatkan Sumber Daya Manusia Yang Berkualitas Dan Berdaya Saing	Meningkatkan kualitas Sumberdaya Manusia 3. Pemantapan Kualitas Sumber Daya Manusia Yang Unggul Dan Berdaya Saing	Masyarakat di kec. Bekri		3.300.000,00	PUSKESMAS KESUMADADI
	1.02.02.2.02.0004	Pengelolaan Pelayanan Kesehatan Balita														
			<i>Jumlah Balita yang Mendapatkan Pelayanan Kesehatan Sesuai Standar</i>				1744 Orang	4.500.000,00	Kab. Lampung Tengah, Bekri, Semua Kel/Desa	DAK NON FISIK-BOKKB-BOK	Meningkatkan Sumber Daya Manusia Yang Berkualitas Dan Berdaya Saing	Meningkatkan kualitas Sumberdaya Manusia 3. Pemantapan Kualitas Sumber Daya Manusia Yang Unggul Dan Berdaya Saing	Masyarakat di kec. Bekri		4.950.000,00	PUSKESMAS KESUMADADI

NO	KODE	URUSAN / BIDANG URUSAN / PROGRAM / KEGIATAN / SUB KEGIATAN	INDIKATOR PROGRAM / KEGIATAN / SUB KEGIATAN	TARGET AKHIR PERIODE RENSTRA OPD	REALISASI CAPAIAN RENJA OPD TAHUN 2022	PRAKIRAAN CAPAIAN TARGET RENJA OPD TAHUN 2023	CAPAIAN KINERJA DAN KERANGKA PENDANAAN						KELOMPOK SASARAN	PRAKIRAAN MAJU RENCANA TAHUN 2025		PERANGKAT DAERAH PENANGGUNG JAWAB
							TARGET 2024	PAGU INDIKATIF (Rp)	LOKASI	SUMBER DANA	PRIORITAS			TARGET	PAGU INDIKATIF (Rp)	
											NASIONAL	DAERAH				
1	2	3	4	5	6	7	8	9	10	11	12	13	14	15	16	17
	1.02.02.2.02.0005	Pengelolaan Pelayanan Kesehatan pada Usia Pendidikan Dasar														
			<i>Jumlah Anak Usia Pendidikan Dasar yang Mendapatkan Pelayanan Kesehatan Sesuai Standar</i>				4109 Orang	5.000.000,00	Kab. Lampung Tengah, Bekri, Semua Kel/Desa	DAK NON FISIK-BOKKB-BOK	Meningkatkan Sumber Daya Manusia Yang Berkualitas Dan Berdaya Saing	Meningkatkan kualitas Sumberdaya Manusia 3. Pemantapan Kualitas Sumber Daya Manusia Yang Unggul Dan Berdaya Saing	Masyarakat di kec. Bekri		5.500.000,00	PUSKESMAS KESUMADADI
	1.02.02.2.02.0006	Pengelolaan Pelayanan Kesehatan pada Usia Produktif														
			<i>Jumlah Penduduk Usia Produktif yang Mendapatkan Pelayanan Kesehatan Sesuai Standar</i>				19350 Orang	29.000.000,00	Kab. Lampung Tengah, Bekri, Semua Kel/Desa	DAK NON FISIK-BOKKB-BOK	Meningkatkan Sumber Daya Manusia Yang Berkualitas Dan Berdaya Saing	Meningkatkan kualitas Sumberdaya Manusia 3. Pemantapan Kualitas Sumber Daya Manusia Yang Unggul Dan Berdaya Saing	Masyarakat di kec. Bekri		31.900.000,00	PUSKESMAS KESUMADADI
	1.02.02.2.02.0007	Pengelolaan Pelayanan Kesehatan pada Usia Lanjut														
			<i>Jumlah Penduduk Usia Lanjut yang Mendapatkan Pelayanan Kesehatan Sesuai Standar</i>				3423 Orang	9.600.000,00	Kab. Lampung Tengah, Bekri, Semua Kel/Desa	DAK NON FISIK-BOKKB-BOK	Meningkatkan Sumber Daya Manusia Yang Berkualitas Dan Berdaya Saing	Meningkatkan kualitas Sumberdaya Manusia 3. Pemantapan Kualitas Sumber Daya Manusia Yang Unggul Dan Berdaya Saing	Masyarakat di kec. Bekri		10.560.000,00	PUSKESMAS KESUMADADI
	1.02.02.2.02.0008	Pengelolaan Pelayanan Kesehatan Penderita Hipertensi														

NO	KODE	URUSAN / BIDANG URUSAN / PROGRAM / KEGIATAN / SUB KEGIATAN	INDIKATOR PROGRAM / KEGIATAN / SUB KEGIATAN	TARGET AKHIR PERIODE RENSTRA OPD	REALISASI CAPAIAN RENJA OPD TAHUN 2022	PRAKIRAAN CAPAIAN TARGET RENJA OPD TAHUN 2023	CAPAIAN KINERJA DAN KERANGKA PENDANAAN						KELOMPOK SASARAN	PRAKIRAAN MAJU RENCANA TAHUN 2025		PERANGKAT DAERAH PENANGGUNG JAWAB
							TARGET 2024	PAGU INDIKATIF (Rp)	LOKASI	SUMBER DANA	PRIORITAS			TARGET	PAGU INDIKATIF (Rp)	
											NASIONAL	DAERAH				
1	2	3	4	5	6	7	8	9	10	11	12	13	14	15	16	17
			<i>Jumlah Penderita Hipertensi yang Mendapatkan Pelayanan Kesehatan Sesuai Standar</i>				6495 Orang	15.000.000,00	Kab. Lampung Tengah, Bekri, Semua Kel/Desa	DAK NON FISIK-BOKKB-BOK	Meningkatkan Sumber Daya Manusia Yang Berkualitas Dan Berdaya Saing	Meningkatkan kualitas Sumberdaya Manusia 3. Pemantapan Kualitas Sumber Daya Manusia Yang Unggul Dan Berdaya Saing	Masyarakat di kec. Bekri		16.500.000,00	PUSKESMAS KESUMADADI
	1.02.02.2.02.0009	Pengelolaan Pelayanan Kesehatan Penderita Diabetes Melitus														
			<i>Jumlah Penderita Diabetes Melitus yang Mendapatkan Pelayanan Kesehatan Sesuai Standar</i>				256 Orang	15.000.000,00	Kab. Lampung Tengah, Semua Kecamatan, Semua Kel/Desa	DAK NON FISIK-BOKKB-BOK	Meningkatkan Sumber Daya Manusia Yang Berkualitas Dan Berdaya Saing	Meningkatkan kualitas Sumberdaya Manusia 3. Pemantapan Kualitas Sumber Daya Manusia Yang Unggul Dan Berdaya Saing	Masyarakat di kec. Bekri		16.500.000,00	PUSKESMAS KESUMADADI
	1.02.02.2.02.0010	Pengelolaan Pelayanan Kesehatan Orang dengan Gangguan Jiwa Berat														
			<i>Jumlah Orang yang Mendapatkan Pelayanan Kesehatan Orang dengan Gangguan Jiwa Berat Sesuai Standar</i>				48 Orang	6.000.000,00	Kab. Lampung Tengah, Bekri, Semua Kel/Desa	DAK NON FISIK-BOKKB-BOK	Meningkatkan Sumber Daya Manusia Yang Berkualitas Dan Berdaya Saing	Meningkatkan kualitas Sumberdaya Manusia 3. Pemantapan Kualitas Sumber Daya Manusia Yang Unggul Dan Berdaya Saing	Masyarakat di kec. Bekri		6.600.000,00	PUSKESMAS KESUMADADI
	1.02.02.2.02.0011	Pengelolaan Pelayanan Kesehatan Orang Terduga Tuberkulosis														
			<i>Jumlah Orang Terduga Menderita Tuberkulosis yang Mendapatkan Pelayanan Sesuai Standar</i>				632 Orang	17.300.000,00	Kab. Lampung Tengah, Bekri, Semua Kel/Desa	DAK NON FISIK-BOKKB-BOK	Meningkatkan Sumber Daya Manusia Yang Berkualitas Dan Berdaya Saing	Meningkatkan kualitas Sumberdaya Manusia 3. Pemantapan Kualitas Sumber Daya Manusia Yang Unggul Dan Berdaya Saing	Masyarakat di kec. Bekri		19.030.000,00	PUSKESMAS KESUMADADI

NO	KODE	URUSAN / BIDANG URUSAN / PROGRAM / KEGIATAN / SUB KEGIATAN	INDIKATOR PROGRAM / KEGIATAN / SUB KEGIATAN	TARGET AKHIR PERIODE RENSTRA OPD	REALISASI CAPAIAN RENJA OPD TAHUN 2022	PRAKIRAAN CAPAIAN TARGET RENJA OPD TAHUN 2023	CAPAIAN KINERJA DAN KERANGKA PENDANAAN						KELOMPOK SASARAN	PRAKIRAAN MAJU RENCANA TAHUN 2025		PERANGKAT DAERAH PENANGGUNG JAWAB
							TARGET 2024	PAGU INDIKATIF (Rp)	LOKASI	SUMBER DANA	PRIORITAS			TARGET	PAGU INDIKATIF (Rp)	
											NASIONAL	DAERAH				
1	2	3	4	5	6	7	8	9	10	11	12	13	14	15	16	17
	1.02.02.2.02.0012	Pengelolaan Pelayanan Kesehatan Orang dengan Risiko Terinfeksi HIV														
			<i>Jumlah Orang Terduga Menderita HIV yang Mendapatkan Pelayanan Sesuai Standar</i>				843 Orang	6.300.000,00	Kab. Lampung Tengah, Bekri, Semua Kel/Desa	DAK NON FISIK-BOKKB-BOK	Meningkatkan Sumber Daya Manusia Yang Berkualitas Dan Berdaya Saing	Meningkatkan kualitas Sumberdaya Manusia 3. Pemantapan Kualitas Sumber Daya Manusia Yang Unggul Dan Berdaya Saing	Masyarakat di kec. Bekri		6.930.000,00	PUSKESMAS KESUMADADI
	1.02.02.2.02.0014	Pengelolaan Pelayanan Kesehatan bagi Penduduk Terdampak Krisis Kesehatan Akibat Bencana dan/atau Berpotensi Bencana														
			<i>Jumlah Dokumen Hasil Pengelolaan Pelayanan Kesehatan bagi Penduduk Terdampak Krisis Kesehatan Akibat Bencana dan/atau Berpotensi Bencana Sesuai Standar</i>				8 Dokumen	1.000.000,00	Kab. Lampung Tengah, Bekri, Semua Kel/Desa	DAK NON FISIK-BOKKB-BOK	Meningkatkan Sumber Daya Manusia Yang Berkualitas Dan Berdaya Saing	Meningkatkan kualitas Sumberdaya Manusia 3. Pemantapan Kualitas Sumber Daya Manusia Yang Unggul Dan Berdaya Saing	Masyarakat di kec. Bekri		1.100.000,00	PUSKESMAS KESUMADADI
	1.02.02.2.02.0015	Pengelolaan Pelayanan Kesehatan Gizi Masyarakat														
			<i>Jumlah Dokumen Hasil Pengelolaan Pelayanan Kesehatan Gizi Masyarakat</i>				8 Dokumen	22.400.000,00	Kab. Lampung Tengah, Bekri, Semua Kel/Desa	DAK NON FISIK-BOKKB-BOK	Meningkatkan Sumber Daya Manusia Yang Berkualitas Dan Berdaya Saing	Meningkatkan kualitas Sumberdaya Manusia 3. Pemantapan Kualitas Sumber Daya Manusia Yang Unggul Dan Berdaya Saing	Masyarakat di kec. Bekri		24.640.000,00	PUSKESMAS KESUMADADI
	1.02.02.2.02.0016	Pengelolaan Pelayanan Kesehatan Kerja dan Olahraga														

NO	KODE	URUSAN / BIDANG URUSAN / PROGRAM / KEGIATAN / SUB KEGIATAN	INDIKATOR PROGRAM / KEGIATAN / SUB KEGIATAN	TARGET AKHIR PERIODE RENSTRA OPD	REALISASI CAPAIAN RENJA OPD TAHUN 2022	PRAKIRAAN CAPAIAN TARGET RENJA OPD TAHUN 2023	CAPAIAN KINERJA DAN KERANGKA PENDANAAN						KELOMPOK SASARAN	PRAKIRAAN MAJU RENCANA TAHUN 2025		PERANGKAT DAERAH PENANGGUNG JAWAB
							TARGET 2024	PAGU INDIKATIF (Rp)	LOKASI	SUMBER DANA	PRIORITAS			TARGET	PAGU INDIKATIF (Rp)	
											NASIONAL	DAERAH				
1	2	3	4	5	6	7	8	9	10	11	12	13	14	15	16	17
			<i>Jumlah Dokumen Hasil Pengelolaan Pelayanan Kesehatan Kerja dan Olahraga</i>				8 Dokumen	2.300.000,00	Kab. Lampung Tengah, Bekri, Semua Kel/Desa	DAK NON FISIK-BOKKB-BOK	Meningkatkan Sumber Daya Manusia Yang Berkualitas Dan Berdaya Saing	Meningkatkan kualitas Sumberdaya Manusia 3. Pemantapan Kualitas Sumber Daya Manusia Yang Unggul Dan Berdaya Saing	Masyarakat di kec. Bekri		2.530.000,00	PUSKESMAS KESUMADADI
	1.02.02.2.02.0017	Pengelolaan Pelayanan Kesehatan Lingkungan														
			<i>Jumlah Dokumen Hasil Pengelolaan Pelayanan Kesehatan Lingkungan</i>				8 Dokumen	30.000.000,00	Kab. Lampung Tengah, Bekri, Semua Kel/Desa	DAK NON FISIK-BOKKB-BOK	Meningkatkan Sumber Daya Manusia Yang Berkualitas Dan Berdaya Saing	Meningkatkan kualitas Sumberdaya Manusia 3. Pemantapan Kualitas Sumber Daya Manusia Yang Unggul Dan Berdaya Saing	Masyarakat di kec. Bekri		33.000.000,00	PUSKESMAS KESUMADADI
	1.02.02.2.02.0018	Pengelolaan Pelayanan Promosi Kesehatan														
			<i>Jumlah Dokumen Hasil Pengelolaan Pelayanan Promosi Kesehatan</i>				8 Dokumen	17.500.000,00	Kab. Lampung Tengah, Bekri, Semua Kel/Desa	DAK NON FISIK-BOKKB-BOK	Meningkatkan Sumber Daya Manusia Yang Berkualitas Dan Berdaya Saing	Meningkatkan kualitas Sumberdaya Manusia 3. Pemantapan Kualitas Sumber Daya Manusia Yang Unggul Dan Berdaya Saing	Masyarakat di kec. Bekri		19.250.000,00	PUSKESMAS KESUMADADI
	1.02.02.2.02.0020	Pengelolaan Surveilans Kesehatan														
			<i>Jumlah Dokumen Hasil Pengelolaan Surveilans Kesehatan</i>				8 Dokumen	8.600.000,00	Kab. Lampung Tengah, Bekri, Semua Kel/Desa	DAK NON FISIK-BOKKB-BOK	Meningkatkan Sumber Daya Manusia Yang Berkualitas Dan Berdaya Saing	Meningkatkan kualitas Sumberdaya Manusia 3. Pemantapan Kualitas Sumber Daya Manusia Yang Unggul Dan Berdaya Saing	Masyarakat di kec. Bekri		9.460.000,00	PUSKESMAS KESUMADADI

NO	KODE	URUSAN / BIDANG URUSAN / PROGRAM / KEGIATAN / SUB KEGIATAN	INDIKATOR PROGRAM / KEGIATAN / SUB KEGIATAN	TARGET AKHIR PERIODE RENSTRA OPD	REALISASI CAPAIAN RENJA OPD TAHUN 2022	PRAKIRAAN CAPAIAN TARGET RENJA OPD TAHUN 2023	CAPAIAN KINERJA DAN KERANGKA PENDANAAN						KELOMPOK SASARAN	PRAKIRAAN MAJU RENCANA TAHUN 2025		PERANGKAT DAERAH PENANGGUNG JAWAB
							TARGET 2024	PAGU INDIKATIF (Rp)	LOKASI	SUMBER DANA	PRIORITAS			TARGET	PAGU INDIKATIF (Rp)	
											NASIONAL	DAERAH				
1	2	3	4	5	6	7	8	9	10	11	12	13	14	15	16	17
	1.02.02.2.02.0022	Pengelolaan Pelayanan Kesehatan Jiwa dan NAPZA														
			<i>Jumlah Penyalahguna NAPZA yang Mendapatkan Pelayanan Kesehatan</i>				8 Orang	2.000.000,00	Kab. Lampung Tengah, Bekri, Semua Kel/Desa	DAK NON FISIK- BOKKB-BOK	Meningkatk an Sumber Daya Manusia Yang Berualitas Dan Berdaya Saing	Meningkatk an kualitas Sumberday a Manusia 3. Pemanta pan Kualitas Sumber Daya Manusia Yang Unggul Dan Berdaya Saing	Masyarakat di kec. Bekri		2.200.000,00	PUSKESMAS KESUMADADI
	1.02.02.2.02.0025	Pelayanan Kesehatan Penyakit Menular dan Tidak Menular														
			<i>Jumlah Dokumen Hasil Pelayanan Kesehatan Penyakit Menular dan Tidak Menular</i>				8 Dokumen	58.400.000,00	Kab. Lampung Tengah, Bekri, Semua Kel/Desa	DAK NON FISIK- BOKKB-BOK	Meningkatk an Sumber Daya Manusia Yang Berualitas Dan Berdaya Saing	Meningkatk an kualitas Sumberday a Manusia 3. Pemanta pan Kualitas Sumber Daya Manusia Yang Unggul Dan Berdaya Saing	Masyarakat di kec. Bekri		66.900.000,00	PUSKESMAS KESUMADADI
	1.02.02.2.02.0028	Pengambilan dan Pengiriman Spesimen Penyakit Potensial KLB ke Laboratorium Rujukan/Nasional														
			<i>Jumlah Spesimen Penyakit Potensial Kejadian Luar Biasa (KLB) ke Laboratorium Rujukan/Nasional yang Didistribusikan</i>				8 Paket	7.500.000,00	Kab. Lampung Tengah, Bekri, Semua Kel/Desa	DAK NON FISIK- BOKKB-BOK	Meningkatk an Sumber Daya Manusia Yang Berualitas Dan Berdaya Saing	Meningkatk an kualitas Sumberday a Manusia 3. Pemanta pan Kualitas Sumber Daya Manusia Yang Unggul Dan Berdaya Saing	Masyarakat di kec. Bekri		8.250.000,00	PUSKESMAS KESUMADADI
	1.02.02.2.02.0033	Operasional Pelayanan Puskesmas														



NO	KODE	URUSAN / BIDANG URUSAN / PROGRAM / KEGIATAN / SUB KEGIATAN	INDIKATOR PROGRAM / KEGIATAN / SUB KEGIATAN	TARGET AKHIR PERIODE RENSTRA OPD	REALISASI CAPAIAN RENJA OPD TAHUN 2022	PRAKIRAAN CAPAIAN TARGET RENJA OPD TAHUN 2023	CAPAIAN KINERJA DAN KERANGKA PENDANAAN						KELOMPOK SASARAN	PRAKIRAAN MAJU RENCANA TAHUN 2025		PERANGKAT DAERAH PENANGGUNG JAWAB
							TARGET 2024	PAGU INDIKATIF (Rp)	LOKASI	SUMBER DANA	PRIORITAS			TARGET	PAGU INDIKATIF (Rp)	
											NASIONAL	DAERAH				
1	2	3	4	5	6	7	8	9	10	11	12	13	14	15	16	17
			<i>Jumlah Dokumen Operasional Pelayanan Puskesmas</i>				8 Dokumen	885.491.305,00	Kab. Lampung Tengah, Bekri, Semua Kel/Desa	DAK NON FISIK-BOKKB-BOK, PENDAPATAN DANA KAPITASI JKN PADA FKTP	-	Meningkatkan kualitas Sumberdaya Manusia 3. Pemantapan Kualitas Sumber Daya Manusia Yang Unggul Dan Berdaya Saing	Masyarakat di kec. Bekri		906.591.305,00	PUSKESMAS KESUMADADI
	1.02.02.2.02.0036	Investigasi Awal Kejadian Tidak Diharapkan (Kejadian Ikutan Pasca Imunisasi dan Pemberian Obat Massal)														
			<i>Jumlah Laporan Hasil Investigasi Awal Kejadian Tidak Diharapkan (Kejadian Ikutan Pasca Imunisasi dan Pemberian Obat Massal)</i>				8 Laporan	2.500.000,00	Kab. Lampung Tengah, Bekri, Semua Kel/Desa	DAK NON FISIK-BOKKB-BOK	Meningkatkan Sumber Daya Manusia Yang Berkualitas Dan Berdaya Saing	Meningkatkan kualitas Sumberdaya Manusia 3. Pemantapan Kualitas Sumber Daya Manusia Yang Unggul Dan Berdaya Saing	Masyarakat di kec. Bekri		2.750.000,00	PUSKESMAS KESUMADADI
	1.02.02.2.02.0042	Pengelolaan pelayanan kesehatan Malaria														
			<i>Jumlah orang yang mendapatkan pelayanan kesehatan malaria</i>				8 Orang	3.850.000,00	Kab. Lampung Tengah, Bekri, Semua Kel/Desa	DAK NON FISIK-BOKKB-BOK	Meningkatkan Sumber Daya Manusia Yang Berkualitas Dan Berdaya Saing	Meningkatkan kualitas Sumberdaya Manusia 3. Pemantapan Kualitas Sumber Daya Manusia Yang Unggul Dan Berdaya Saing	Masyarakat di kec. Bekri		4.235.000,00	PUSKESMAS KESUMADADI
3.	1.02.05	PROGRAM PEMBERDAYAAN MASYARAKAT BIDANG KESEHATAN	<i>Organisasi kemasyarakatan yang melaksanakan UKGM</i>	-			8 Dokumen	20.800.000,00						-	22.880.000,00	

NO	KODE	URUSAN / BIDANG URUSAN / PROGRAM / KEGIATAN / SUB KEGIATAN	INDIKATOR PROGRAM / KEGIATAN / SUB KEGIATAN	TARGET AKHIR PERIODE RENSTRA OPD	REALISASI CAPAIAN RENJA OPD TAHUN 2022	PRAKIRAAN CAPAIAN TARGET RENJA OPD TAHUN 2023	CAPAIAN KINERJA DAN KERANGKA PENDANAAN						KELOMPOK SASARAN	PRAKIRAAN MAJU RENCANA TAHUN 2025		PERANGKAT DAERAH PENANGGUNG JAWAB	
							TARGET 2024	PAGU INDIKATIF (Rp)	LOKASI	SUMBER DANA	PRIORITAS			TARGET	PAGU INDIKATIF (Rp)		
											NASIONAL	DAERAH					
1	2	3	4	5	6	7	8	9	10	11	12	13	14	15	16	17	
	1.02.05.2.03	Pengembangan dan Pelaksanaan Upaya Kesehatan Bersumber Daya Masyarakat (UKBM) Tingkat Daerah Kabupaten/Kota	Jumlah Dokumen Hasil Bimbingan Teknis dan Supervisi UKBM	-			8 Dokumen	20.800.000,00			-	Meningkatkan kualitas Sumberdaya Manusia 3. Pemantapan Kualitas Sumber Daya Manusia Yang Unggul Dan Berdaya Saing	Masyarakat di Kecamatan Bekri	-	22.880.000,00	PUSKESMAS KESUMADADI	
	1.02.05.2.03.0001	Bimbingan Teknis dan Supervisi Pengembangan dan Pelaksanaan Upaya Kesehatan Bersumber Daya Masyarakat (UKBM)															
			Jumlah Dokumen Hasil Bimbingan Teknis dan Supervisi Upaya Kesehatan Bersumber Daya Masyarakat (UKBM)				8 Dokumen	20.800.000,00	Kab. Lampung Tengah, Bekri, Semua Kel/Desa	DAK NON FISIK-BOKKB-BOK	-	Meningkatkan kualitas Sumberdaya Manusia 3. Pemantapan Kualitas Sumber Daya Manusia Yang Unggul Dan Berdaya Saing	Masyarakat di Kecamatan Bekri		22.880.000,00	PUSKESMAS KESUMADADI	
		<b>PUSKESMAS SIMBAR WARINGIN</b>							<b>2.115.177.939,00</b>							<b>2.340.104.733,00</b>	
	<b>1</b>	<b>URUSAN PEMERINTAHAN WAJIB YANG BERKAITAN DENGAN PELAYANAN DASAR</b>						<b>2.115.177.939,00</b>							<b>2.340.104.733,00</b>		
	<b>1.02</b>	<b>URUSAN PEMERINTAHAN BIDANG KESEHATAN</b>						<b>2.115.177.939,00</b>							<b>2.340.104.733,00</b>		
1.	<b>1.02.01</b>	<b>PROGRAM PENUNJANG URUSAN PEMERINTAHAN DAERAH KABUPATEN/KOTA</b>	-	-			-	<b>30.000.000,00</b>						-	<b>33.000.000,00</b>		
	1.02.01.2.10	Peningkatan Pelayanan BLUD	Jumlah BLUD yang Menyediakan Pelayanan dan Penunjang Pelayanan (Unit Kerja)	-			1 unit kerja	30.000.000,00			Meningkatkan Sumber Daya Manusia Yang Berkualitas Dan Berdaya Saing	Meningkatkan kualitas Sumberdaya Manusia 3. Pemantapan Kualitas Sumber Daya Manusia Yang Unggul Dan Berdaya Saing	Puskesmas Simbarwaringin	-	33.000.000,00	PUSKESMAS SIMBAR WARINGIN	
	1.02.01.2.10.0001	Pelayanan dan Penunjang Pelayanan BLUD															

NO	KODE	URUSAN / BIDANG URUSAN / PROGRAM / KEGIATAN / SUB KEGIATAN	INDIKATOR PROGRAM / KEGIATAN / SUB KEGIATAN	TARGET AKHIR PERIODE RENSTRA OPD	REALISASI CAPAIAN RENJA OPD TAHUN 2022	PRAKIRAAN CAPAIAN TARGET RENJA OPD TAHUN 2023	CAPAIAN KINERJA DAN KERANGKA PENDANAAN						KELOMPOK SASARAN	PRAKIRAAN MAJU RENCANA TAHUN 2025		PERANGKAT DAERAH PENANGGUNG JAWAB
							TARGET 2024	PAGU INDIKATIF (Rp)	LOKASI	SUMBER DANA	PRIORITAS			TARGET	PAGU INDIKATIF (Rp)	
											NASIONAL	DAERAH				
1	2	3	4	5	6	7	8	9	10	11	12	13	14	15	16	17
			<i>Jumlah BLUD yang Menyediakan Pelayanan dan Penunjang Pelayanan</i>				2 Unit Kerja	30.000.000,00	Kab. Lampung Tengah, Trimurjo, Semua Kel/Desa	DANA TRANSFER UMUM-DANA ALOKASI UMUM	Meningkatkan Sumber Daya Manusia Yang Berkualitas Dan Berdaya Saing	Meningkatkan kualitas Sumberdaya Manusia 3. Pemantapan Kualitas Sumber Daya Manusia Yang Unggul Dan Berdaya Saing	Puskesmas Simbarwaringin		33.000.000,00	PUSKESMAS SIMBAR WARINGIN
2.	1.02.02	PROGRAM PEMENUHAN UPAYA KESEHATAN PERORANGAN DAN UPAYA KESEHATAN MASYARAKAT	<i>undefined</i>	-			<i>undefined</i>	2.085.177.939,00						-	2.307.104.733,00	
	1.02.02.2.01	Penyediaan Fasilitas Pelayanan Kesehatan untuk UKM dan UKP Kewenangan Daerah Kabupaten/Kota	<i>Rasio daya tampung Fasilitas Kesehatan terhadap Jumlah Penduduk (Rasio)</i>	-			1:2000 rasio	5.337.510,00			Meningkatkan Sumber Daya Manusia Yang Berkualitas Dan Berdaya Saing	Meningkatkan kualitas Sumberdaya Manusia 3. Pemantapan Kualitas Sumber Daya Manusia Yang Unggul Dan Berdaya Saing	Masyarakat wilayah kerja Puskesmas Simbarwaringin	-	5.871.261,00	PUSKESMAS SIMBAR WARINGIN
	1.02.02.2.01.0020	Pemeliharaan Rutin dan Berkala Alat Kesehatan/Alat Penunjang Medik Fasilitas Pelayanan Kesehatan														
			<i>Jumlah Alat Kesehatan/Alat Penunjang Medik Fasilitas Layanan Kesehatan yang Terpelihara Sesuai Standar</i>				13 Unit	5.337.510,00	Kab. Lampung Tengah, Trimurjo, Semua Kel/Desa	DANA TRANSFER KHUSUS-DANA ALOKASI KHUSUS NON FISIK	Meningkatkan Sumber Daya Manusia Yang Berkualitas Dan Berdaya Saing	Meningkatkan kualitas Sumberdaya Manusia 3. Pemantapan Kualitas Sumber Daya Manusia Yang Unggul Dan Berdaya Saing	Masyarakat wilayah kerja Puskesmas Simbarwaringin		5.871.261,00	PUSKESMAS SIMBAR WARINGIN

NO	KODE	URUSAN / BIDANG URUSAN / PROGRAM / KEGIATAN / SUB KEGIATAN	INDIKATOR PROGRAM / KEGIATAN / SUB KEGIATAN	TARGET AKHIR PERIODE RENSTRA OPD	REALISASI CAPAIAN RENJA OPD TAHUN 2022	PRAKIRAAN CAPAIAN TARGET RENJA OPD TAHUN 2023	CAPAIAN KINERJA DAN KERANGKA PENDANAAN						KELOMPOK SASARAN	PRAKIRAAN MAJU RENCANA TAHUN 2025		PERANGKAT DAERAH PENANGGUNG JAWAB
							TARGET 2024	PAGU INDIKATIF (Rp)	LOKASI	SUMBER DANA	PRIORITAS			TARGET	PAGU INDIKATIF (Rp)	
											NASIONAL	DAERAH				
1	2	3	4	5	6	7	8	9	10	11	12	13	14	15	16	17
	1.02.02.2.02	Penyediaan Layanan Kesehatan untuk UKM dan UKP Rujukan Tingkat Daerah Kabupaten/Kota	Jumlah Upaya pelayanan kesehatan terhadap masyarakat sesuai standar (Layanan)	-			18 layanan	2.079.840.429,00			Meningkatkan Sumber Daya Manusia Yang Berkualitas Dan Berdaya Saing	Meningkatkan kualitas Sumberdaya Manusia 3. Pemantapan Kualitas Sumber Daya Manusia Yang Unggul Dan Berdaya Saing	Masyarakat wilayah kerja Puskesmas Simbarwaringin	-	2.301.233.472,00	PUSKESMAS SIMBAR WARINGIN
	1.02.02.2.02.0001	Pengelolaan Pelayanan Kesehatan Ibu Hamil														
			Jumlah Ibu Hamil yang Mendapatkan Pelayanan Kesehatan Sesuai Standar				684 Orang	55.750.000,00	Kab. Lampung Tengah, Trimurjo, Semua Kel/Desa	DANA TRANSFER KHUSUS-DANA ALOKASI KHUSUS NON FISIK	Meningkatkan Sumber Daya Manusia Yang Berkualitas Dan Berdaya Saing	Meningkatkan kualitas Sumberdaya Manusia 3. Pemantapan Kualitas Sumber Daya Manusia Yang Unggul Dan Berdaya Saing	Masyarakat wilayah kerja Puskesmas Simbarwaringin		64.625.000,00	PUSKESMAS SIMBAR WARINGIN
	1.02.02.2.02.0002	Pengelolaan Pelayanan Kesehatan Ibu Bersalin														
			Jumlah Ibu Bersalin yang Mendapatkan Pelayanan Kesehatan Sesuai Standar				653 Orang	18.300.000,00	Kab. Lampung Tengah, Trimurjo, Semua Kel/Desa	DANA TRANSFER KHUSUS-DANA ALOKASI KHUSUS NON FISIK	Meningkatkan Sumber Daya Manusia Yang Berkualitas Dan Berdaya Saing	Meningkatkan kualitas Sumberdaya Manusia 3. Pemantapan Kualitas Sumber Daya Manusia Yang Unggul Dan Berdaya Saing	Masyarakat wilayah kerja Puskesmas Simbarwaringin		25.740.000,00	PUSKESMAS SIMBAR WARINGIN
	1.02.02.2.02.0003	Pengelolaan Pelayanan Kesehatan Bayi Baru Lahir														
			Jumlah Bayi Baru Lahir yang Mendapatkan Pelayanan Kesehatan Sesuai Standar				599 Orang	8.400.000,00	Kab. Lampung Tengah, Trimurjo, Semua Kel/Desa	DANA TRANSFER KHUSUS-DANA ALOKASI KHUSUS NON FISIK	Meningkatkan Sumber Daya Manusia Yang Berkualitas Dan Berdaya Saing	Meningkatkan kualitas Sumberdaya Manusia 3. Pemantapan Kualitas Sumber Daya Manusia Yang Unggul Dan Berdaya Saing	Masyarakat wilayah kerja Puskesmas Simbarwaringin		9.240.000,00	PUSKESMAS SIMBAR WARINGIN

NO	KODE	URUSAN / BIDANG URUSAN / PROGRAM / KEGIATAN / SUB KEGIATAN	INDIKATOR PROGRAM / KEGIATAN / SUB KEGIATAN	TARGET AKHIR PERIODE RENSTRA OPD	REALISASI CAPAIAN RENJA OPD TAHUN 2022	PRAKIRAAN CAPAIAN TARGET RENJA OPD TAHUN 2023	CAPAIAN KINERJA DAN KERANGKA PENDANAAN						KELOMPOK SASARAN	PRAKIRAAN MAJU RENCANA TAHUN 2025		PERANGKAT DAERAH PENANGGUNG JAWAB
							TARGET 2024	PAGU INDIKATIF (Rp)	LOKASI	SUMBER DANA	PRIORITAS			TARGET	PAGU INDIKATIF (Rp)	
											NASIONAL	DAERAH				
1	2	3	4	5	6	7	8	9	10	11	12	13	14	15	16	17
	1.02.02.2.02.0004	Pengelolaan Pelayanan Kesehatan Balita														
			<i>Jumlah Balita yang Mendapatkan Pelayanan Kesehatan Sesuai Standar</i>				3013 Orang	27.600.000,00	Kab. Lampung Tengah, Trimurjo, Semua Kel/Desa	DANA TRANSFER KHUSUS-DANA ALOKASI KHUSUS NON FISIK	Meningkatkan Sumber Daya Manusia Yang Berkualitas Dan Berdaya Saing	Meningkatkan kualitas Sumberdaya Manusia 3. Pemantapan Kualitas Sumber Daya Manusia Yang Unggul Dan Berdaya Saing	Masyarakat wilayah kerja Puskesmas Simbarwaringin		38.940.000,00	PUSKESMAS SIMBAR WARINGIN
	1.02.02.2.02.0005	Pengelolaan Pelayanan Kesehatan pada Usia Pendidikan Dasar														
			<i>Jumlah Anak Usia Pendidikan Dasar yang Mendapatkan Pelayanan Kesehatan Sesuai Standar</i>				5710 Orang	19.500.000,00	Kab. Lampung Tengah, Trimurjo, Semua Kel/Desa	DANA TRANSFER KHUSUS-DANA ALOKASI KHUSUS NON FISIK	Meningkatkan Sumber Daya Manusia Yang Berkualitas Dan Berdaya Saing	Meningkatkan kualitas Sumberdaya Manusia 3. Pemantapan Kualitas Sumber Daya Manusia Yang Unggul Dan Berdaya Saing	Masyarakat wilayah kerja Puskesmas Simbarwaringin		21.450.000,00	PUSKESMAS SIMBAR WARINGIN
	1.02.02.2.02.0006	Pengelolaan Pelayanan Kesehatan pada Usia Produktif														
			<i>Jumlah Penduduk Usia Produktif yang Mendapatkan Pelayanan Kesehatan Sesuai Standar</i>				25456 Orang	31.200.000,00	Kab. Lampung Tengah, Trimurjo, Semua Kel/Desa	DANA TRANSFER KHUSUS-DANA ALOKASI KHUSUS NON FISIK	Meningkatkan Sumber Daya Manusia Yang Berkualitas Dan Berdaya Saing	Meningkatkan kualitas Sumberdaya Manusia 3. Pemantapan Kualitas Sumber Daya Manusia Yang Unggul Dan Berdaya Saing	Masyarakat wilayah kerja Puskesmas Simbarwaringin		44.000.000,00	PUSKESMAS SIMBAR WARINGIN
	1.02.02.2.02.0007	Pengelolaan Pelayanan Kesehatan pada Usia Lanjut														

NO	KODE	URUSAN / BIDANG URUSAN / PROGRAM / KEGIATAN / SUB KEGIATAN	INDIKATOR PROGRAM / KEGIATAN / SUB KEGIATAN	TARGET AKHIR PERIODE RENSTRA OPD	REALISASI CAPAIAN RENJA OPD TAHUN 2022	PRAKIRAAN CAPAIAN TARGET RENJA OPD TAHUN 2023	CAPAIAN KINERJA DAN KERANGKA PENDANAAN						KELOMPOK SASARAN	PRAKIRAAN MAJU RENCANA TAHUN 2025		PERANGKAT DAERAH PENANGGUNG JAWAB
							TARGET 2024	PAGU INDIKATIF (Rp)	LOKASI	SUMBER DANA	PRIORITAS			TARGET	PAGU INDIKATIF (Rp)	
											NASIONAL	DAERAH				
1	2	3	4	5	6	7	8	9	10	11	12	13	14	15	16	17
			<i>Jumlah Penduduk Usia Lanjut yang Mendapatkan Pelayanan Kesehatan Sesuai Standar</i>				4986 Orang	40.800.000,00	Kab. Lampung Tengah, Trimurjo, Semua Kel/Desa	DANA TRANSFER KHUSUS-DANA ALOKASI KHUSUS NON FISIK	Meningkatkan Sumber Daya Manusia Yang Berkualitas Dan Berdaya Saing	Meningkatkan kualitas Sumberdaya Manusia 3. Pemantapan Kualitas Sumber Daya Manusia Yang Unggul Dan Berdaya Saing	Masyarakat wilayah kerja Puskesmas Simbarwaringin		44.880.000,00	PUSKESMAS SIMBAR WARINGIN
	1.02.02.2.02.0008	Pengelolaan Pelayanan Kesehatan Penderita Hipertensi														
			<i>Jumlah Penderita Hipertensi yang Mendapatkan Pelayanan Kesehatan Sesuai Standar</i>				9000 Orang	6.300.000,00	Kab. Lampung Tengah, Trimurjo, Semua Kel/Desa	DANA TRANSFER KHUSUS-DANA ALOKASI KHUSUS NON FISIK	Meningkatkan Sumber Daya Manusia Yang Berkualitas Dan Berdaya Saing	Meningkatkan kualitas Sumberdaya Manusia 3. Pemantapan Kualitas Sumber Daya Manusia Yang Unggul Dan Berdaya Saing	Masyarakat wilayah kerja Puskesmas Simbarwaringin		6.930.000,00	PUSKESMAS SIMBAR WARINGIN
	1.02.02.2.02.0009	Pengelolaan Pelayanan Kesehatan Penderita Diabetes Melitus														
			<i>Jumlah Penderita Diabetes Melitus yang Mendapatkan Pelayanan Kesehatan Sesuai Standar</i>				365 Orang	6.300.000,00	Kab. Lampung Tengah, Trimurjo, Semua Kel/Desa	DANA TRANSFER KHUSUS-DANA ALOKASI KHUSUS NON FISIK	Meningkatkan Sumber Daya Manusia Yang Berkualitas Dan Berdaya Saing	Meningkatkan kualitas Sumberdaya Manusia 3. Pemantapan Kualitas Sumber Daya Manusia Yang Unggul Dan Berdaya Saing	Masyarakat wilayah kerja Puskesmas Simbarwaringin		6.930.000,00	PUSKESMAS SIMBAR WARINGIN
	1.02.02.2.02.0010	Pengelolaan Pelayanan Kesehatan Orang dengan Gangguan Jiwa Berat														
			<i>Jumlah Orang yang Mendapatkan Pelayanan Kesehatan Orang dengan Gangguan Jiwa Berat Sesuai Standar</i>				185 Orang	21.500.000,00	Kab. Lampung Tengah, Trimurjo, Semua Kel/Desa	DANA TRANSFER KHUSUS-DANA ALOKASI KHUSUS NON FISIK	Meningkatkan Sumber Daya Manusia Yang Berkualitas Dan Berdaya Saing	Meningkatkan kualitas Sumberdaya Manusia 3. Pemantapan Kualitas Sumber Daya Manusia Yang Unggul Dan Berdaya Saing	Masyarakat wilayah kerja Puskesmas Simbarwaringin		22.440.000,00	PUSKESMAS SIMBAR WARINGIN

NO	KODE	URUSAN / BIDANG URUSAN / PROGRAM / KEGIATAN / SUB KEGIATAN	INDIKATOR PROGRAM / KEGIATAN / SUB KEGIATAN	TARGET AKHIR PERIODE RENSTRA OPD	REALISASI CAPAIAN RENJA OPD TAHUN 2022	PRAKIRAAN CAPAIAN TARGET RENJA OPD TAHUN 2023	CAPAIAN KINERJA DAN KERANGKA PENDANAAN						KELOMPOK SASARAN	PRAKIRAAN MAJU RENCANA TAHUN 2025		PERANGKAT DAERAH PENANGGUNG JAWAB
							TARGET 2024	PAGU INDIKATIF (Rp)	LOKASI	SUMBER DANA	PRIORITAS			TARGET	PAGU INDIKATIF (Rp)	
											NASIONAL	DAERAH				
1	2	3	4	5	6	7	8	9	10	11	12	13	14	15	16	17
	1.02.02.2.02.0011	Pengelolaan Pelayanan Kesehatan Orang Terduga Tuberkulosis														
			<i>Jumlah Orang Terduga Menderita Tuberkulosis yang Mendapatkan Pelayanan Sesuai Standar</i>				615 Orang	21.400.000,00	Kab. Lampung Tengah, Trimurjo, Semua Kel/Desa	DANA TRANSFER KHUSUS-DANA ALOKASI KHUSUS NON FISIK	Meningkatkan Sumber Daya Manusia Yang Berkualitas Dan Berdaya Saing	Meningkatkan kualitas Sumberdaya Manusia 3. Pemantapan Kualitas Sumber Daya Manusia Yang Unggul Dan Berdaya Saing	Masyarakat wilayah kerja Puskesmas Simbarwaringin		22.000.000,00	PUSKESMAS SIMBAR WARINGIN
	1.02.02.2.02.0012	Pengelolaan Pelayanan Kesehatan Orang dengan Risiko Terinfeksi HIV														
			<i>Jumlah Orang Terduga Menderita HIV yang Mendapatkan Pelayanan Sesuai Standar</i>				600 Orang	11.200.000,00	Kab. Lampung Tengah, Trimurjo, Semua Kel/Desa	DANA TRANSFER KHUSUS-DANA ALOKASI KHUSUS NON FISIK	Meningkatkan Sumber Daya Manusia Yang Berkualitas Dan Berdaya Saing	Meningkatkan kualitas Sumberdaya Manusia 3. Pemantapan Kualitas Sumber Daya Manusia Yang Unggul Dan Berdaya Saing	Masyarakat wilayah kerja Puskesmas Simbarwaringin		12.320.000,00	PUSKESMAS SIMBAR WARINGIN
	1.02.02.2.02.0015	Pengelolaan Pelayanan Kesehatan Gizi Masyarakat														
			<i>Jumlah Dokumen Hasil Pengelolaan Pelayanan Kesehatan Gizi Masyarakat</i>				500 Dokumen	27.000.000,00	Kab. Lampung Tengah, Trimurjo, Semua Kel/Desa	DANA TRANSFER KHUSUS-DANA ALOKASI KHUSUS NON FISIK	Meningkatkan Sumber Daya Manusia Yang Berkualitas Dan Berdaya Saing	Meningkatkan kualitas Sumberdaya Manusia 3. Pemantapan Kualitas Sumber Daya Manusia Yang Unggul Dan Berdaya Saing	Masyarakat wilayah kerja Puskesmas Simbarwaringin		9.240.000,00	PUSKESMAS SIMBAR WARINGIN
	1.02.02.2.02.0017	Pengelolaan Pelayanan Kesehatan Lingkungan														

NO	KODE	URUSAN / BIDANG URUSAN / PROGRAM / KEGIATAN / SUB KEGIATAN	INDIKATOR PROGRAM / KEGIATAN / SUB KEGIATAN	TARGET AKHIR PERIODE RENSTRA OPD	REALISASI CAPAIAN RENJA OPD TAHUN 2022	PRAKIRAAN CAPAIAN TARGET RENJA OPD TAHUN 2023	CAPAIAN KINERJA DAN KERANGKA PENDANAAN						KELOMPOK SASARAN	PRAKIRAAN MAJU RENCANA TAHUN 2025		PERANGKAT DAERAH PENANGGUNG JAWAB
							TARGET 2024	PAGU INDIKATIF (Rp)	LOKASI	SUMBER DANA	PRIORITAS			TARGET	PAGU INDIKATIF (Rp)	
											NASIONAL	DAERAH				
1	2	3	4	5	6	7	8	9	10	11	12	13	14	15	16	17
			<i>Jumlah Dokumen Hasil Pengelolaan Pelayanan Kesehatan Lingkungan</i>				1000 Dokumen	25.350.000,00	Kab. Lampung Tengah, Trimurjo, Semua Kel/Desa	DANA TRANSFER KHUSUS-DANA ALOKASI KHUSUS NON FISIK	-	Meningkatkan kualitas Sumberdaya Manusia 3. Pemantapan Kualitas Sumber Daya Manusia Yang Unggul Dan Berdaya Saing	Masyarakat wilayah kerja Puskesmas Simbarwaringin		27.885.000,00	PUSKESMAS SIMBAR WARINGIN
	1.02.02.2.02.0018	Pengelolaan Pelayanan Promosi Kesehatan														
			<i>Jumlah Dokumen Hasil Pengelolaan Pelayanan Promosi Kesehatan</i>				900 Dokumen	10.650.000,00	Kab. Lampung Tengah, Trimurjo, Semua Kel/Desa	DANA TRANSFER KHUSUS-DANA ALOKASI KHUSUS NON FISIK	Meningkatkan Sumber Daya Manusia Yang Berkualitas Dan Berdaya Saing	Meningkatkan kualitas Sumberdaya Manusia 3. Pemantapan Kualitas Sumber Daya Manusia Yang Unggul Dan Berdaya Saing	Masyarakat wilayah kerja Puskesmas Simbarwaringin		16.610.000,00	PUSKESMAS SIMBAR WARINGIN
	1.02.02.2.02.0025	Pelayanan Kesehatan Penyakit Menular dan Tidak Menular														
			<i>Jumlah Dokumen Hasil Pelayanan Kesehatan Penyakit Menular dan Tidak Menular</i>				2000 Dokumen	120.060.000,00	Kab. Lampung Tengah, Trimurjo, Semua Kel/Desa	DANA TRANSFER KHUSUS-DANA ALOKASI KHUSUS NON FISIK	Meningkatkan Sumber Daya Manusia Yang Berkualitas Dan Berdaya Saing	Meningkatkan kualitas Sumberdaya Manusia 3. Pemantapan Kualitas Sumber Daya Manusia Yang Unggul Dan Berdaya Saing	Masyarakat wilayah kerja Puskesmas Simbarwaringin		136.620.000,00	PUSKESMAS SIMBAR WARINGIN
	1.02.02.2.02.0033	Operasional Pelayanan Puskesmas														
			<i>Jumlah Dokumen Operasional Pelayanan Puskesmas</i>				1000 Dokumen	1.628.530.429,00	Kab. Lampung Tengah, Trimurjo, Semua Kel/Desa	DANA TRANSFER KHUSUS-DANA ALOKASI KHUSUS NON FISIK, PENDAPATAN DANA KAPITASI JKN PADA FKTP	Meningkatkan Sumber Daya Manusia Yang Berkualitas Dan Berdaya Saing	Meningkatkan kualitas Sumberdaya Manusia 3. Pemantapan Kualitas Sumber Daya Manusia Yang Unggul Dan Berdaya Saing	Masyarakat wilayah kerja Puskesmas Simbarwaringin		1.791.383.472,00	PUSKESMAS SIMBAR WARINGIN



NO	KODE	URUSAN / BIDANG URUSAN / PROGRAM / KEGIATAN / SUB KEGIATAN	INDIKATOR PROGRAM / KEGIATAN / SUB KEGIATAN	TARGET AKHIR PERIODE RENSTRA OPD	REALISASI CAPAIAN RENJA OPD TAHUN 2022	PRAKIRAAN CAPAIAN TARGET RENJA OPD TAHUN 2023	CAPAIAN KINERJA DAN KERANGKA PENDANAAN					KELOMPOK SASARAN	PRAKIRAAN MAJU RENCANA TAHUN 2025		PERANGKAT DAERAH PENANGGUNG JAWAB	
							TARGET 2024	PAGU INDIKATIF (Rp)	LOKASI	SUMBER DANA	PRIORITAS		TARGET	PAGU INDIKATIF (Rp)		
											NASIONAL					DAERAH
1	2	3	4	5	6	7	8	9	10	11	12	13	14	15	16	17
		<b>PUSKESMAS PUJOKERTO</b>						<b>897.344.928,00</b>							<b>979.126.506,00</b>	
	<b>1</b>	<b>URUSAN PEMERINTAHAN WAJIB YANG BERKAITAN DENGAN PELAYANAN DASAR</b>						<b>897.344.928,00</b>							<b>979.126.506,00</b>	
	<b>1.02</b>	<b>URUSAN PEMERINTAHAN BIDANG KESEHATAN</b>						<b>897.344.928,00</b>							<b>979.126.506,00</b>	
1.	<b>1.02.01</b>	<b>PROGRAM PENUNJANG URUSAN PEMERINTAHAN DAERAH KABUPATEN/KOTA</b>	-	-			-	<b>30.000.000,00</b>						-	<b>33.000.000,00</b>	
	1.02.01.2.10	Peningkatan Pelayanan BLUD	<i>BLUD yang Menyediakan Pelayanan dan Penunjang Pelayanan (Unit Kerja)</i>	-			1 Unit	30.000.000,00			Memperkuat Stabilitas Polhukhankam Dan Transformasi Pelayanan Publik	Meningkatkan kualitas Sumberdaya Manusia 3. Pemantapan Kualitas Sumber Daya Manusia Yang Unggul Dan Berdaya Saing	Puskesmas Pujokerto	-	33.000.000,00	PUSKESMAS PUJOKERTO
	1.02.01.2.10.0001	Pelayanan dan Penunjang Pelayanan BLUD														
			<i>Jumlah BLUD yang Menyediakan Pelayanan dan Penunjang Pelayanan</i>				1 Unit Kerja	30.000.000,00	Kab. Lampung Tengah, Trimurjo, Semua Kel/Desa	DANA TRANSFER UMUM-DANA ALOKASI UMUM	Memperkuat Stabilitas Polhukhankam Dan Transformasi Pelayanan Publik	Meningkatkan kualitas Sumberdaya Manusia 3. Pemantapan Kualitas Sumber Daya Manusia Yang Unggul Dan Berdaya Saing	Puskesmas Pujokerto		33.000.000,00	PUSKESMAS PUJOKERTO
2.	<b>1.02.02</b>	<b>PROGRAM PEMENUHAN UPAYA KESEHATAN PERORANGAN DAN UPAYA KESEHATAN MASYARAKAT</b>	<i>Rasio daya tampung Fasilitas Kesehatan terhadap Jumlah Penduduk</i>	-			<b>1:20000 Rasio</b>	<b>867.344.928,00</b>						-	<b>946.126.506,00</b>	

NO	KODE	URUSAN / BIDANG URUSAN / PROGRAM / KEGIATAN / SUB KEGIATAN	INDIKATOR PROGRAM / KEGIATAN / SUB KEGIATAN	TARGET AKHIR PERIODE RENSTRA OPD	REALISASI CAPAIAN RENJA OPD TAHUN 2022	PRAKIRAAN CAPAIAN TARGET RENJA OPD TAHUN 2023	CAPAIAN KINERJA DAN KERANGKA PENDANAAN					KELOMPOK SASARAN	PRAKIRAAN MAJU RENCANA TAHUN 2025		PERANGKAT DAERAH PENANGGUNG JAWAB	
							TARGET 2024	PAGU INDIKATIF (Rp)	LOKASI	SUMBER DANA	PRIORITAS		TARGET	PAGU INDIKATIF (Rp)		
											NASIONAL					DAERAH
1	2	3	4	5	6	7	8	9	10	11	12	13	14	15	16	17
	1.02.02.2.01	Penyediaan Fasilitas Pelayanan Kesehatan untuk UKM dan UKP Kewenangan Daerah Kabupaten/Kota	Jumlah Fasilitas Pelayanan Kesehatan untuk Upaya Kesehatan Perorangan dan Upaya Kesehatan Masyarakat (Unit)	-			9 Fasilitas	4.419.522,00			Meningkatkan Sumber Daya Manusia Yang Berkualitas Dan Berdaya Saing	Meningkatkan kualitas Sumberdaya Manusia 3. Pemantapan Kualitas Sumber Daya Manusia Yang Unggul Dan Berdaya Saing	Masyarakat Kecamatan Trimurjo	-	4.861.474,00	PUSKESMAS PUJOKERTO
	1.02.02.2.01.0020	Pemeliharaan Rutin dan Berkala Alat Kesehatan/Alat Penunjang Medik Fasilitas Pelayanan Kesehatan														
			Jumlah Alat Kesehatan/Alat Penunjang Medik Fasilitas Layanan Kesehatan yang Terpelihara Sesuai Standar				9 Unit	4.419.522,00	Kab. Lampung Tengah, Semua Kecamatan, Semua Kel/Desa Kab. Lampung Tengah, Trimurjo, Semua Kel/Desa	DANA TRANSFER KHUSUS-DANA ALOKASI KHUSUS NON FISIK	Meningkatkan Sumber Daya Manusia Yang Berkualitas Dan Berdaya Saing	Meningkatkan kualitas Sumberdaya Manusia 3. Pemantapan Kualitas Sumber Daya Manusia Yang Unggul Dan Berdaya Saing	Masyarakat Kecamatan Trimurjo		4.861.474,00	PUSKESMAS PUJOKERTO
	1.02.02.2.02	Penyediaan Layanan Kesehatan untuk UKM dan UKP Rujukan Tingkat Daerah Kabupaten/Kota	Jumlah Upaya Pelayanan Kesehatan Terhadap Masyarakat Sesuai Standar (Layanan)	-			12 Layanan	862.925.406,00			Meningkatkan Sumber Daya Manusia Yang Berkualitas Dan Berdaya Saing	Meningkatkan kualitas Sumberdaya Manusia 3. Pemantapan Kualitas Sumber Daya Manusia Yang Unggul Dan Berdaya Saing	Masyarakat Kecamatan Trimurjo	-	941.265.032,00	PUSKESMAS PUJOKERTO
	1.02.02.2.02.0001	Pengelolaan Pelayanan Kesehatan Ibu Hamil														
			Jumlah Ibu Hamil yang Mendapatkan Pelayanan Kesehatan Sesuai Standar				456 Orang	57.100.000,00	Kab. Lampung Tengah, Semua Kecamatan, Semua Kel/Desa	DANA TRANSFER KHUSUS-DANA ALOKASI KHUSUS NON FISIK	Meningkatkan Sumber Daya Manusia Yang Berkualitas Dan Berdaya Saing	Meningkatkan kualitas Sumberdaya Manusia 3. Pemantapan Kualitas Sumber Daya Manusia Yang Unggul Dan Berdaya Saing	Masyarakat Kecamatan Trimurjo		62.810.000,00	PUSKESMAS PUJOKERTO
	1.02.02.2.02.0002	Pengelolaan Pelayanan Kesehatan Ibu Bersalin														

NO	KODE	URUSAN / BIDANG URUSAN / PROGRAM / KEGIATAN / SUB KEGIATAN	INDIKATOR PROGRAM / KEGIATAN / SUB KEGIATAN	TARGET AKHIR PERIODE RENSTRA OPD	REALISASI CAPAIAN RENJA OPD TAHUN 2022	PRAKIRAAN CAPAIAN TARGET RENJA OPD TAHUN 2023	CAPAIAN KINERJA DAN KERANGKA PENDANAAN						KELOMPOK SASARAN	PRAKIRAAN MAJU RENCANA TAHUN 2025		PERANGKAT DAERAH PENANGGUNG JAWAB
							TARGET 2024	PAGU INDIKATIF (Rp)	LOKASI	SUMBER DANA	PRIORITAS			TARGET	PAGU INDIKATIF (Rp)	
											NASIONAL	DAERAH				
1	2	3	4	5	6	7	8	9	10	11	12	13	14	15	16	17
			<i>Jumlah Ibu Bersalin yang Mendapatkan Pelayanan Kesehatan Sesuai Standar</i>				217 Orang	16.200.000,00	Kab. Lampung Tengah, Trimurjo, Pujo Kerto	DANA TRANSFER KHUSUS-DANA ALOKASI KHUSUS FISIK	Meningkatkan Sumber Daya Manusia Yang Berkualitas Dan Berdaya Saing	Meningkatkan kualitas Sumberdaya Manusia 3. Pemantapan Kualitas Sumber Daya Manusia Yang Unggul Dan Berdaya Saing	Masyarakat Kecamatan Trimurjo		17.820.000,00	PUSKESMAS PUJOKERTO
	1.02.02.2.02.0003	Pengelolaan Pelayanan Kesehatan Bayi Baru Lahir														
			<i>Jumlah Bayi Baru Lahir yang Mendapatkan Pelayanan Kesehatan Sesuai Standar</i>				202 Orang	2.000.000,00	Kab. Lampung Tengah, Trimurjo, Pujo Kerto	DANA TRANSFER KHUSUS-DANA ALOKASI KHUSUS FISIK	Meningkatkan Sumber Daya Manusia Yang Berkualitas Dan Berdaya Saing	Meningkatkan kualitas Sumberdaya Manusia 3. Pemantapan Kualitas Sumber Daya Manusia Yang Unggul Dan Berdaya Saing	Masyarakat Kecamatan Trimurjo		2.200.000,00	PUSKESMAS PUJOKERTO
	1.02.02.2.02.0004	Pengelolaan Pelayanan Kesehatan Balita														
			<i>Jumlah Balita yang Mendapatkan Pelayanan Kesehatan Sesuai Standar</i>				1006 Orang	6.000.000,00	Kab. Lampung Tengah, Trimurjo, Semua Kel/Desa	DANA TRANSFER KHUSUS-DANA ALOKASI KHUSUS NON FISIK	Meningkatkan Sumber Daya Manusia Yang Berkualitas Dan Berdaya Saing	Meningkatkan kualitas Sumberdaya Manusia 3. Pemantapan Kualitas Sumber Daya Manusia Yang Unggul Dan Berdaya Saing	Masyarakat Kecamatan Trimurjo		6.600.000,00	PUSKESMAS PUJOKERTO
	1.02.02.2.02.0005	Pengelolaan Pelayanan Kesehatan pada Usia Pendidikan Dasar														
			<i>Jumlah Anak Usia Pendidikan Dasar yang Mendapatkan Pelayanan Kesehatan Sesuai Standar</i>				1324 Orang	3.400.000,00	Kab. Lampung Tengah, Trimurjo, Semua Kel/Desa	DANA TRANSFER KHUSUS-DANA ALOKASI KHUSUS NON FISIK	Meningkatkan Sumber Daya Manusia Yang Berkualitas Dan Berdaya Saing	Meningkatkan kualitas Sumberdaya Manusia 3. Pemantapan Kualitas Sumber Daya Manusia Yang Unggul Dan Berdaya Saing	Masyarakat Kecamatan Trimurjo		3.740.000,00	PUSKESMAS PUJOKERTO

NO	KODE	URUSAN / BIDANG URUSAN / PROGRAM / KEGIATAN / SUB KEGIATAN	INDIKATOR PROGRAM / KEGIATAN / SUB KEGIATAN	TARGET AKHIR PERIODE RENSTRA OPD	REALISASI CAPAIAN RENJA OPD TAHUN 2022	PRAKIRAAN CAPAIAN TARGET RENJA OPD TAHUN 2023	CAPAIAN KINERJA DAN KERANGKA PENDANAAN						KELOMPOK SASARAN	PRAKIRAAN MAJU RENCANA TAHUN 2025		PERANGKAT DAERAH PENANGGUNG JAWAB
							TARGET 2024	PAGU INDIKATIF (Rp)	LOKASI	SUMBER DANA	PRIORITAS			TARGET	PAGU INDIKATIF (Rp)	
											NASIONAL	DAERAH				
1	2	3	4	5	6	7	8	9	10	11	12	13	14	15	16	17
	1.02.02.2.02.0006	Pengelolaan Pelayanan Kesehatan pada Usia Produktif														
			<i>Jumlah Penduduk Usia Produktif yang Mendapatkan Pelayanan Kesehatan Sesuai Standar</i>				8399 Orang	3.900.000,00	Kab. Lampung Tengah, Trimurjo, Semua Kel/Desa	DANA TRANSFER KHUSUS-DANA ALOKASI KHUSUS NON FISIK	Meningkatkan Sumber Daya Manusia Yang Berkualitas Dan Berdaya Saing	Meningkatkan kualitas Sumberdaya Manusia 3. Pemantapan Kualitas Sumber Daya Manusia Yang Unggul Dan Berdaya Saing	Masyarakat Kecamatan Trimurjo		4.290.000,00	PUSKESMAS PUJOKERTO
	1.02.02.2.02.0007	Pengelolaan Pelayanan Kesehatan pada Usia Lanjut														
			<i>Jumlah Penduduk Usia Lanjut yang Mendapatkan Pelayanan Kesehatan Sesuai Standar</i>				1582 Orang	8.550.000,00	Kab. Lampung Tengah, Trimurjo, Semua Kel/Desa	DANA TRANSFER KHUSUS-DANA ALOKASI KHUSUS NON FISIK	Meningkatkan Sumber Daya Manusia Yang Berkualitas Dan Berdaya Saing	Meningkatkan kualitas Sumberdaya Manusia 3. Pemantapan Kualitas Sumber Daya Manusia Yang Unggul Dan Berdaya Saing	Masyarakat Kecamatan Trimurjo		9.405.000,00	PUSKESMAS PUJOKERTO
	1.02.02.2.02.0008	Pengelolaan Pelayanan Kesehatan Penderita Hipertensi														
			<i>Jumlah Penderita Hipertensi yang Mendapatkan Pelayanan Kesehatan Sesuai Standar</i>				2563 Orang	1.450.000,00	Kab. Lampung Tengah, Trimurjo, Semua Kel/Desa	DANA TRANSFER KHUSUS-DANA ALOKASI KHUSUS NON FISIK	Meningkatkan Sumber Daya Manusia Yang Berkualitas Dan Berdaya Saing	Meningkatkan kualitas Sumberdaya Manusia 3. Pemantapan Kualitas Sumber Daya Manusia Yang Unggul Dan Berdaya Saing	Masyarakat Kecamatan Trimurjo		1.595.000,00	PUSKESMAS PUJOKERTO
	1.02.02.2.02.0009	Pengelolaan Pelayanan Kesehatan Penderita Diabetes Melitus														

NO	KODE	URUSAN / BIDANG URUSAN / PROGRAM / KEGIATAN / SUB KEGIATAN	INDIKATOR PROGRAM / KEGIATAN / SUB KEGIATAN	TARGET AKHIR PERIODE RENSTRA OPD	REALISASI CAPAIAN RENJA OPD TAHUN 2022	PRAKIRAAN CAPAIAN TARGET RENJA OPD TAHUN 2023	CAPAIAN KINERJA DAN KERANGKA PENDANAAN						KELOMPOK SASARAN	PRAKIRAAN MAJU RENCANA TAHUN 2025		PERANGKAT DAERAH PENANGGUNG JAWAB
							TARGET 2024	PAGU INDIKATIF (Rp)	LOKASI	SUMBER DANA	PRIORITAS			TARGET	PAGU INDIKATIF (Rp)	
											NASIONAL	DAERAH				
1	2	3	4	5	6	7	8	9	10	11	12	13	14	15	16	17
			<i>Jumlah Penderita Diabetes Melitus yang Mendapatkan Pelayanan Kesehatan Sesuai Standar</i>				113 Orang	1.000.000,00	Kab. Lampung Tengah, Trimurjo, Semua Kel/Desa	DANA TRANSFER KHUSUS-DANA ALOKASI KHUSUS NON FISIK	Meningkatkan Sumber Daya Manusia Yang Berkualitas Dan Berdaya Saing	Meningkatkan kualitas Sumberdaya Manusia 3. Pemantapan Kualitas Sumber Daya Manusia Yang Unggul Dan Berdaya Saing	Masyarakat Kecamatan Trimurjo		1.100.000,00	PUSKESMAS PUJOKERTO
	1.02.02.2.02.0010	Pengelolaan Pelayanan Kesehatan Orang dengan Gangguan Jiwa Berat														
			<i>Jumlah Orang yang Mendapatkan Pelayanan Kesehatan Orang dengan Gangguan Jiwa Berat Sesuai Standar</i>				44 Orang	3.000.000,00	Kab. Lampung Tengah, Trimurjo, Semua Kel/Desa	DANA TRANSFER KHUSUS-DANA ALOKASI KHUSUS NON FISIK	Meningkatkan Sumber Daya Manusia Yang Berkualitas Dan Berdaya Saing	Meningkatkan kualitas Sumberdaya Manusia 3. Pemantapan Kualitas Sumber Daya Manusia Yang Unggul Dan Berdaya Saing	Masyarakat Kecamatan Trimurjo		3.300.000,00	PUSKESMAS PUJOKERTO
	1.02.02.2.02.0011	Pengelolaan Pelayanan Kesehatan Orang Terduga Tuberkulosis														
			<i>Jumlah Orang Terduga Menderita Tuberkulosis yang Mendapatkan Pelayanan Sesuai Standar</i>				96 Orang	1.000.000,00	Kab. Lampung Tengah, Trimurjo, Semua Kel/Desa	DANA TRANSFER KHUSUS-DANA ALOKASI KHUSUS NON FISIK	Meningkatkan Sumber Daya Manusia Yang Berkualitas Dan Berdaya Saing	Meningkatkan kualitas Sumberdaya Manusia 3. Pemantapan Kualitas Sumber Daya Manusia Yang Unggul Dan Berdaya Saing	Masyarakat Kecamatan Trimurjo		1.100.000,00	PUSKESMAS PUJOKERTO
	1.02.02.2.02.0012	Pengelolaan Pelayanan Kesehatan Orang dengan Risiko Terinfeksi HIV														
			<i>Jumlah Orang Terduga Menderita HIV yang Mendapatkan Pelayanan Sesuai Standar</i>				275 Orang	1.075.000,00	Kab. Lampung Tengah, Trimurjo, Semua Kel/Desa	DANA TRANSFER KHUSUS-DANA ALOKASI KHUSUS NON FISIK	Meningkatkan Sumber Daya Manusia Yang Berkualitas Dan Berdaya Saing	Meningkatkan kualitas Sumberdaya Manusia 3. Pemantapan Kualitas Sumber Daya Manusia Yang Unggul Dan Berdaya Saing	Masyarakat Kecamatan Trimurjo		1.182.500,00	PUSKESMAS PUJOKERTO

NO	KODE	URUSAN / BIDANG URUSAN / PROGRAM / KEGIATAN / SUB KEGIATAN	INDIKATOR PROGRAM / KEGIATAN / SUB KEGIATAN	TARGET AKHIR PERIODE RENSTRA OPD	REALISASI CAPAIAN RENJA OPD TAHUN 2022	PRAKIRAAN CAPAIAN TARGET RENJA OPD TAHUN 2023	CAPAIAN KINERJA DAN KERANGKA PENDANAAN						KELOMPOK SASARAN	PRAKIRAAN MAJU RENCANA TAHUN 2025		PERANGKAT DAERAH PENANGGUNG JAWAB
							TARGET 2024	PAGU INDIKATIF (Rp)	LOKASI	SUMBER DANA	PRIORITAS			TARGET	PAGU INDIKATIF (Rp)	
											NASIONAL	DAERAH				
1	2	3	4	5	6	7	8	9	10	11	12	13	14	15	16	17
	1.02.02.2.02.0015	Pengelolaan Pelayanan Kesehatan Gizi Masyarakat														
			<i>Jumlah Dokumen Hasil Pengelolaan Pelayanan Kesehatan Gizi Masyarakat</i>				20 Dokumen	39.850.000,00	Kab. Lampung Tengah, Trimurjo, Semua Kel/Desa	DANA TRANSFER KHUSUS-DANA ALOKASI KHUSUS NON FISIK	Meningkatk an Sumber Daya Manusia Yang Berkualitas Dan Berdaya Saing	Meningkatk an kualitas Sumberday a Manusia 3. Pemanta pan Kualitas Sumber Daya Manusia Yang Unggul Dan Berdaya Saing	Masyarakat Kecamatan Trimurjo		43.835.000,00	PUSKESMAS PUJOKERTO
	1.02.02.2.02.0016	Pengelolaan Pelayanan Kesehatan Kerja dan Olahraga														
			<i>Jumlah Dokumen Hasil Pengelolaan Pelayanan Kesehatan Kerja dan Olahraga</i>				40 Dokumen	10.160.000,00	Kab. Lampung Tengah, Trimurjo, Semua Kel/Desa	DANA TRANSFER KHUSUS-DANA ALOKASI KHUSUS NON FISIK	Meningkatk an Sumber Daya Manusia Yang Berkualitas Dan Berdaya Saing	Meningkatk an kualitas Sumberday a Manusia 3. Pemanta pan Kualitas Sumber Daya Manusia Yang Unggul Dan Berdaya Saing	Masyarakat Kecamatan Trimurjo		11.176.000,00	PUSKESMAS PUJOKERTO
	1.02.02.2.02.0017	Pengelolaan Pelayanan Kesehatan Lingkungan														
			<i>Jumlah Dokumen Hasil Pengelolaan Pelayanan Kesehatan Lingkungan</i>				50 Dokumen	28.850.000,00	Kab. Lampung Tengah, Trimurjo, Semua Kel/Desa	DANA TRANSFER KHUSUS-DANA ALOKASI KHUSUS NON FISIK	Meningkatk an Sumber Daya Manusia Yang Berkualitas Dan Berdaya Saing	Meningkatk an kualitas Sumberday a Manusia 3. Pemanta pan Kualitas Sumber Daya Manusia Yang Unggul Dan Berdaya Saing	Masyarakat Kecamatan Trimurjo		31.735.000,00	PUSKESMAS PUJOKERTO
	1.02.02.2.02.0018	Pengelolaan Pelayanan Promosi Kesehatan														

NO	KODE	URUSAN / BIDANG URUSAN / PROGRAM / KEGIATAN / SUB KEGIATAN	INDIKATOR PROGRAM / KEGIATAN / SUB KEGIATAN	TARGET AKHIR PERIODE RENSTRA OPD	REALISASI CAPAIAN RENJA OPD TAHUN 2022	PRAKIRAAN CAPAIAN TARGET RENJA OPD TAHUN 2023	CAPAIAN KINERJA DAN KERANGKA PENDANAAN						KELOMPOK SASARAN	PRAKIRAAN MAJU RENCANA TAHUN 2025		PERANGKAT DAERAH PENANGGUNG JAWAB
							TARGET 2024	PAGU INDIKATIF (Rp)	LOKASI	SUMBER DANA	PRIORITAS			TARGET	PAGU INDIKATIF (Rp)	
											NASIONAL	DAERAH				
1	2	3	4	5	6	7	8	9	10	11	12	13	14	15	16	17
			<i>Jumlah Dokumen Hasil Pengelolaan Pelayanan Promosi Kesehatan</i>				40 Dokumen	61.088.000,00	Kab. Lampung Tengah, Trimurjo, Semua Kel/Desa	DANA TRANSFER KHUSUS-DANA ALOKASI KHUSUS NON FISIK	Meningkatkan Sumber Daya Manusia Yang Berkualitas Dan Berdaya Saing	Meningkatkan kualitas Sumberdaya Manusia 3. Pemantapan Kualitas Sumber Daya Manusia Yang Unggul Dan Berdaya Saing	Masyarakat Kecamatan Trimurjo		67.196.800,00	PUSKESMAS PUJOKERTO
	1.02.02.2.02.0025	Pelayanan Kesehatan Penyakit Menular dan Tidak Menular														
			<i>Jumlah Dokumen Hasil Pelayanan Kesehatan Penyakit Menular dan Tidak Menular</i>				50 Dokumen	128.350.000,00	Kab. Lampung Tengah, Trimurjo, Semua Kel/Desa	DANA TRANSFER KHUSUS-DANA ALOKASI KHUSUS NON FISIK	Meningkatkan Sumber Daya Manusia Yang Berkualitas Dan Berdaya Saing	Meningkatkan kualitas Sumberdaya Manusia 3. Pemantapan Kualitas Sumber Daya Manusia Yang Unggul Dan Berdaya Saing	Masyarakat Kecamatan Trimurjo		141.185.000,00	PUSKESMAS PUJOKERTO
	1.02.02.2.02.0033	Operasional Pelayanan Puskesmas														
			<i>Jumlah Dokumen Operasional Pelayanan Puskesmas</i>				40 Dokumen	489.952.406,00	Kab. Lampung Tengah, Trimurjo, Semua Kel/Desa	DANA TRANSFER KHUSUS-DANA ALOKASI KHUSUS NON FISIK, PENDAPATAN DANA KAPITASI JKN PADA FKTP	Meningkatkan Sumber Daya Manusia Yang Berkualitas Dan Berdaya Saing	Meningkatkan kualitas Sumberdaya Manusia 3. Pemantapan Kualitas Sumber Daya Manusia Yang Unggul Dan Berdaya Saing	Masyarakat Kecamatan Trimurjo		530.994.732,00	PUSKESMAS PUJOKERTO
		<b>PUSKESMAS PUNGGUR</b>						<b>1.977.104.393,00</b>							<b>2.182.730.000,00</b>	
	1	<b>URUSAN PEMERINTAHAN WAJIB YANG BERKAITAN DENGAN PELAYANAN DASAR</b>						<b>1.977.104.393,00</b>							<b>2.182.730.000,00</b>	
	1.02	<b>URUSAN PEMERINTAHAN BIDANG KESEHATAN</b>						<b>1.977.104.393,00</b>							<b>2.182.730.000,00</b>	
1.	1.02.01	<b>PROGRAM PENUNJANG URUSAN PEMERINTAHAN DAERAH KABUPATEN/KOTA</b>		<i>BLUD yang Menyediakan Pelayanan dan Penunjang Pelayanan (Unit Kerja)</i>	-		1 Unit Kerja	30.000.000,00						-	33.000.000,00	

NO	KODE	URUSAN / BIDANG URUSAN / PROGRAM / KEGIATAN / SUB KEGIATAN	INDIKATOR PROGRAM / KEGIATAN / SUB KEGIATAN	TARGET AKHIR PERIODE RENSTRA OPD	REALISASI CAPAIAN RENJA OPD TAHUN 2022	PRAKIRAAN CAPAIAN TARGET RENJA OPD TAHUN 2023	CAPAIAN KINERJA DAN KERANGKA PENDANAAN						KELOMPOK SASARAN	PRAKIRAAN MAJU RENCANA TAHUN 2025		PERANGKAT DAERAH PENANGGUNG JAWAB
							TARGET 2024	PAGU INDIKATIF (Rp)	LOKASI	SUMBER DANA	PRIORITAS			TARGET	PAGU INDIKATIF (Rp)	
											NASIONAL	DAERAH				
1	2	3	4	5	6	7	8	9	10	11	12	13	14	15	16	17
	1.02.01.2.10	Peningkatan Pelayanan BLUD	Jumlah BLUD yang Menyediakan Pelayanan dan Penunjang Pelayanan (Unit Kerja)	-			1 Unit Kerja	30.000.000,00			Memperkuat Stabilitas Polhukhankam Dan Transformasi Pelayanan Publik	Meningkatkan kualitas Sumberdaya Manusia 3. Pemantapan Kualitas Sumber Daya Manusia Yang Unggul Dan Berdaya Saing	Puskesmas Punggur	-	33.000.000,00	PUSKESMAS PUNGGUR
	1.02.01.2.10.0001	Pelayanan dan Penunjang Pelayanan BLUD														
			Jumlah BLUD yang Menyediakan Pelayanan dan Penunjang Pelayanan				1 Unit Kerja	30.000.000,00	Kab. Lampung Tengah, Punggur, Semua Kel/Desa	DANA TRANSFER UMUM-DANA ALOKASI UMUM	Memperkuat Stabilitas Polhukhankam Dan Transformasi Pelayanan Publik	Meningkatkan kualitas Sumberdaya Manusia 3. Pemantapan Kualitas Sumber Daya Manusia Yang Unggul Dan Berdaya Saing	Puskesmas Punggur		33.000.000,00	PUSKESMAS PUNGGUR
2.	1.02.02	PROGRAM PEMENUHAN UPAYA KESEHATAN PERORANGAN DAN UPAYA KESEHATAN MASYARAKAT	Rasio daya tampung Fasilitas Kesehatan terhadap Jumlah Penduduk (Rasio)	-			1:20000 rasio	1.947.104.393,00						-	2.149.730.000,00	
	1.02.02.2.01	Penyediaan Fasilitas Pelayanan Kesehatan untuk UKM dan UKP Kewenangan Daerah Kabupaten/Kota	Jumlah Alat Kesehatan/Alat Penunjang Medik Fasilitas Layanan Kesehatan yang Terpelihara Sesuai Standar (Unit)	-			1 Unit	5.854.000,00			-	Meningkatkan kualitas Sumberdaya Manusia 3. Pemantapan Kualitas Sumber Daya Manusia Yang Unggul Dan Berdaya Saing	Puskesmas Punggur	-	6.500.000,00	PUSKESMAS PUNGGUR
	1.02.02.2.01.0020	Pemeliharaan Rutin dan Berkala Alat Kesehatan/Alat Penunjang Medik Fasilitas Pelayanan Kesehatan														



NO	KODE	URUSAN / BIDANG URUSAN / PROGRAM / KEGIATAN / SUB KEGIATAN	INDIKATOR PROGRAM / KEGIATAN / SUB KEGIATAN	TARGET AKHIR PERIODE RENSTRA OPD	REALISASI CAPAIAN RENJA OPD TAHUN 2022	PRAKIRAAN CAPAIAN TARGET RENJA OPD TAHUN 2023	CAPAIAN KINERJA DAN KERANGKA PENDANAAN						KELOMPOK SASARAN	PRAKIRAAN MAJU RENCANA TAHUN 2025		PERANGKAT DAERAH PENANGGUNG JAWAB
							TARGET 2024	PAGU INDIKATIF (Rp)	LOKASI	SUMBER DANA	PRIORITAS			TARGET	PAGU INDIKATIF (Rp)	
											NASIONAL	DAERAH				
1	2	3	4	5	6	7	8	9	10	11	12	13	14	15	16	17
			<i>Jumlah Alat Kesehatan/Alat Penunjang Medik Fasilitas Layanan Kesehatan yang Terpelihara Sesuai Standar</i>				1 Unit	5.854.000,00	Kab. Lampung Tengah, Punggur, Semua Kel/Desa	DAK NON FISIK-BOKKB-BOK	-	Meningkatkan kualitas Sumberdaya Manusia 3. Pemantapan Kualitas Sumber Daya Manusia Yang Unggul Dan Berdaya Saing	Puskesmas Punggur		6.500.000,00	PUSKESMAS PUNGGUR
	1.02.02.2.02	Penyediaan Layanan Kesehatan untuk UKM dan UKP Rujukan Tingkat Daerah Kabupaten/Kota	<i>Jumlah Upaya pelayanan kesehatan terhadap masyarakat sesuai standar (Layanan)</i>	-			12 layanan	1.941.250.393,00			Meningkatkan Sumber Daya Manusia Yang Berkualitas Dan Berdaya Saing	Meningkatkan kualitas Sumberdaya Manusia 3. Pemantapan Kualitas Sumber Daya Manusia Yang Unggul Dan Berdaya Saing	Masyarakat Kecamatan Punggur	-	2.143.230.000,00	PUSKESMAS PUNGGUR
	1.02.02.2.02.0001	Pengelolaan Pelayanan Kesehatan Ibu Hamil														
			<i>Jumlah Ibu Hamil yang Mendapatkan Pelayanan Kesehatan Sesuai Standar</i>				654 Orang	58.300.000,00	Kab. Lampung Tengah, Semua Kecamatan, Semua Kel/Desa	DAK NON FISIK-BOKKB-BOK	Meningkatkan Sumber Daya Manusia Yang Berkualitas Dan Berdaya Saing	Meningkatkan kualitas Sumberdaya Manusia 3. Pemantapan Kualitas Sumber Daya Manusia Yang Unggul Dan Berdaya Saing	Masyarakat Kecamatan Punggur		65.230.000,00	PUSKESMAS PUNGGUR
	1.02.02.2.02.0002	Pengelolaan Pelayanan Kesehatan Ibu Bersalin														
			<i>Jumlah Ibu Bersalin yang Mendapatkan Pelayanan Kesehatan Sesuai Standar</i>				625 Orang	1.000.000,00	Kab. Lampung Tengah, Punggur, Semua Kel/Desa	DAK NON FISIK-BOKKB-BOK	Meningkatkan Sumber Daya Manusia Yang Berkualitas Dan Berdaya Saing	Meningkatkan kualitas Sumberdaya Manusia 3. Pemantapan Kualitas Sumber Daya Manusia Yang Unggul Dan Berdaya Saing	Masyarakat Kecamatan Punggur		1.100.000,00	PUSKESMAS PUNGGUR
	1.02.02.2.02.0003	Pengelolaan Pelayanan Kesehatan Bayi Baru Lahir														

NO	KODE	URUSAN / BIDANG URUSAN / PROGRAM / KEGIATAN / SUB KEGIATAN	INDIKATOR PROGRAM / KEGIATAN / SUB KEGIATAN	TARGET AKHIR PERIODE RENSTRA OPD	REALISASI CAPAIAN RENJA OPD TAHUN 2022	PRAKIRAAN CAPAIAN TARGET RENJA OPD TAHUN 2023	CAPAIAN KINERJA DAN KERANGKA PENDANAAN						KELOMPOK SASARAN	PRAKIRAAN MAJU RENCANA TAHUN 2025		PERANGKAT DAERAH PENANGGUNG JAWAB
							TARGET 2024	PAGU INDIKATIF (Rp)	LOKASI	SUMBER DANA	PRIORITAS			TARGET	PAGU INDIKATIF (Rp)	
											NASIONAL	DAERAH				
1	2	3	4	5	6	7	8	9	10	11	12	13	14	15	16	17
			<i>Jumlah Bayi Baru Lahir yang Mendapatkan Pelayanan Kesehatan Sesuai Standar</i>				595 Orang	10.600.000,00	Kab. Lampung Tengah, Punggur, Semua Kel/Desa	DAK NON FISIK-BOKKB-BOK	Meningkatkan Sumber Daya Manusia Yang Berkualitas Dan Berdaya Saing	Meningkatkan kualitas Sumberdaya Manusia 3. Pemantapan Kualitas Sumber Daya Manusia Yang Unggul Dan Berdaya Saing	Masyarakat Kecamatan Punggur		12.000.000,00	PUSKESMAS PUNGGUR
	1.02.02.2.02.0004	Pengelolaan Pelayanan Kesehatan Balita														
			<i>Jumlah Balita yang Mendapatkan Pelayanan Kesehatan Sesuai Standar</i>				2881 Orang	57.000.000,00	Kab. Lampung Tengah, Punggur, Semua Kel/Desa	DAK NON FISIK-BOKKB-BOK	Meningkatkan Sumber Daya Manusia Yang Berkualitas Dan Berdaya Saing	Meningkatkan kualitas Sumberdaya Manusia 3. Pemantapan Kualitas Sumber Daya Manusia Yang Unggul Dan Berdaya Saing	Masyarakat Kecamatan Punggur		62.700.000,00	PUSKESMAS PUNGGUR
	1.02.02.2.02.0005	Pengelolaan Pelayanan Kesehatan pada Usia Pendidikan Dasar														
			<i>Jumlah Anak Usia Pendidikan Dasar yang Mendapatkan Pelayanan Kesehatan Sesuai Standar</i>				7202 Orang	9.000.000,00	Kab. Lampung Tengah, Punggur, Semua Kel/Desa	DAK NON FISIK-BOKKB-BOK	Meningkatkan Sumber Daya Manusia Yang Berkualitas Dan Berdaya Saing	Meningkatkan kualitas Sumberdaya Manusia 3. Pemantapan Kualitas Sumber Daya Manusia Yang Unggul Dan Berdaya Saing	Masyarakat Kecamatan Punggur		9.900.000,00	PUSKESMAS PUNGGUR
	1.02.02.2.02.0006	Pengelolaan Pelayanan Kesehatan pada Usia Produktif														
			<i>Jumlah Penduduk Usia Produktif yang Mendapatkan Pelayanan Kesehatan Sesuai Standar</i>				6538 Orang	4.700.000,00	Kab. Lampung Tengah, Punggur, Semua Kel/Desa	DAK NON FISIK-BOKKB-BOK	Meningkatkan Sumber Daya Manusia Yang Berkualitas Dan Berdaya Saing	Meningkatkan kualitas Sumberdaya Manusia 3. Pemantapan Kualitas Sumber Daya Manusia Yang Unggul Dan Berdaya Saing	Masyarakat Kecamatan Punggur		4.200.000,00	PUSKESMAS PUNGGUR

NO	KODE	URUSAN / BIDANG URUSAN / PROGRAM / KEGIATAN / SUB KEGIATAN	INDIKATOR PROGRAM / KEGIATAN / SUB KEGIATAN	TARGET AKHIR PERIODE RENSTRA OPD	REALISASI CAPAIAN RENJA OPD TAHUN 2022	PRAKIRAAN CAPAIAN TARGET RENJA OPD TAHUN 2023	CAPAIAN KINERJA DAN KERANGKA PENDANAAN						KELOMPOK SASARAN	PRAKIRAAN MAJU RENCANA TAHUN 2025		PERANGKAT DAERAH PENANGGUNG JAWAB
							TARGET 2024	PAGU INDIKATIF (Rp)	LOKASI	SUMBER DANA	PRIORITAS			TARGET	PAGU INDIKATIF (Rp)	
											NASIONAL	DAERAH				
1	2	3	4	5	6	7	8	9	10	11	12	13	14	15	16	17
	1.02.02.2.02.0007	Pengelolaan Pelayanan Kesehatan pada Usia Lanjut														
			<i>Jumlah Penduduk Usia Lanjut yang Mendapatkan Pelayanan Kesehatan Sesuai Standar</i>				6657 Orang	21.600.000,00	Kab. Lampung Tengah, Punggur, Semua Kel/Desa	DAK NON FISIK-BOKKB-BOK	Meningkatkan Sumber Daya Manusia Yang Berkualitas Dan Berdaya Saing	Meningkatkan kualitas Sumberdaya Manusia 2. Pengembangan Potensi Ekonomi Unggulan Dan Investasi Daerah Melalui Ekonomi Kerakyatan	Masyarakat Kecamatan Punggur		24.000.000,00	PUSKESMAS PUNGGUR
	1.02.02.2.02.0008	Pengelolaan Pelayanan Kesehatan Penderita Hipertensi														
			<i>Jumlah Penderita Hipertensi yang Mendapatkan Pelayanan Kesehatan Sesuai Standar</i>				8036 Orang	10.000.000,00	Kab. Lampung Tengah, Punggur, Semua Kel/Desa	DAK NON FISIK-BOKKB-BOK	Meningkatkan Sumber Daya Manusia Yang Berkualitas Dan Berdaya Saing	Meningkatkan kualitas Sumberdaya Manusia 3. Pemantapan Kualitas Sumber Daya Manusia Yang Unggul Dan Berdaya Saing	Masyarakat Kecamatan Punggur		11.000.000,00	PUSKESMAS PUNGGUR
	1.02.02.2.02.0009	Pengelolaan Pelayanan Kesehatan Penderita Diabetes Melitus														
			<i>Jumlah Penderita Diabetes Melitus yang Mendapatkan Pelayanan Kesehatan Sesuai Standar</i>				2149 Orang	10.000.000,00	Kab. Lampung Tengah, Punggur, Semua Kel/Desa	DAK NON FISIK-BOKKB-BOK	Meningkatkan Sumber Daya Manusia Yang Berkualitas Dan Berdaya Saing	Meningkatkan kualitas Sumberdaya Manusia 3. Pemantapan Kualitas Sumber Daya Manusia Yang Unggul Dan Berdaya Saing	Masyarakat Kecamatan Punggur		11.000.000,00	PUSKESMAS PUNGGUR
	1.02.02.2.02.0010	Pengelolaan Pelayanan Kesehatan Orang dengan Gangguan Jiwa Berat														

NO	KODE	URUSAN / BIDANG URUSAN / PROGRAM / KEGIATAN / SUB KEGIATAN	INDIKATOR PROGRAM / KEGIATAN / SUB KEGIATAN	TARGET AKHIR PERIODE RENSTRA OPD	REALISASI CAPAIAN RENJA OPD TAHUN 2022	PRAKIRAAN CAPAIAN TARGET RENJA OPD TAHUN 2023	CAPAIAN KINERJA DAN KERANGKA PENDANAAN						KELOMPOK SASARAN	PRAKIRAAN MAJU RENCANA TAHUN 2025		PERANGKAT DAERAH PENANGGUNG JAWAB
							TARGET 2024	PAGU INDIKATIF (Rp)	LOKASI	SUMBER DANA	PRIORITAS			TARGET	PAGU INDIKATIF (Rp)	
											NASIONAL	DAERAH				
1	2	3	4	5	6	7	8	9	10	11	12	13	14	15	16	17
			<i>Jumlah Orang yang Mendapatkan Pelayanan Kesehatan Orang dengan Gangguan Jiwa Berat Sesuai Standar</i>				46 Orang	15.200.000,00	Kab. Lampung Tengah, Punggur, Semua Kel/Desa	DAK NON FISIK-BOKKB-BOK	Meningkatkan Sumber Daya Manusia Yang Berkualitas Dan Berdaya Saing	Meningkatkan kualitas Sumberdaya Manusia 3. Pemantapan Kualitas Sumber Daya Manusia Yang Unggul Dan Berdaya Saing	Masyarakat Kecamatan Punggur		17.000.000,00	PUSKESMAS PUNGGUR
	1.02.02.2.02.0011	Pengelolaan Pelayanan Kesehatan Orang Terduga Tuberkulosis														
			<i>Jumlah Orang Terduga Menderita Tuberkulosis yang Mendapatkan Pelayanan Sesuai Standar</i>				48 Orang	7.500.000,00	Kab. Lampung Tengah, Punggur, Semua Kel/Desa	DAK NON FISIK-BOKKB-BOK	-	Meningkatkan kualitas Sumberdaya Manusia 3. Pemantapan Kualitas Sumber Daya Manusia Yang Unggul Dan Berdaya Saing	Masyarakat Kecamatan Punggur		8.500.000,00	PUSKESMAS PUNGGUR
	1.02.02.2.02.0012	Pengelolaan Pelayanan Kesehatan Orang dengan Risiko Terinfeksi HIV														
			<i>Jumlah Orang Terduga Menderita HIV yang Mendapatkan Pelayanan Sesuai Standar</i>				654 Orang	3.200.000,00	Kab. Lampung Tengah, Semua Kecamatan, Semua Kel/Desa	DAK NON FISIK-BOKKB-BOK	Meningkatkan Sumber Daya Manusia Yang Berkualitas Dan Berdaya Saing	Meningkatkan kualitas Sumberdaya Manusia 3. Pemantapan Kualitas Sumber Daya Manusia Yang Unggul Dan Berdaya Saing	Masyarakat Kecamatan Punggur		3.600.000,00	PUSKESMAS PUNGGUR
	1.02.02.2.02.0015	Pengelolaan Pelayanan Kesehatan Gizi Masyarakat														
			<i>Jumlah Dokumen Hasil Pengelolaan Pelayanan Kesehatan Gizi Masyarakat</i>				1 Dokumen	44.900.000,00	Kab. Lampung Tengah, Punggur, Semua Kel/Desa	DAK NON FISIK-BOKKB-BOK	Meningkatkan Sumber Daya Manusia Yang Berkualitas Dan Berdaya Saing	Meningkatkan kualitas Sumberdaya Manusia 3. Pemantapan Kualitas Sumber Daya Manusia Yang Unggul Dan Berdaya Saing	Masyarakat Kecamatan Punggur		50.000.000,00	PUSKESMAS PUNGGUR

NO	KODE	URUSAN / BIDANG URUSAN / PROGRAM / KEGIATAN / SUB KEGIATAN	INDIKATOR PROGRAM / KEGIATAN / SUB KEGIATAN	TARGET AKHIR PERIODE RENSTRA OPD	REALISASI CAPAIAN RENJA OPD TAHUN 2022	PRAKIRAAN CAPAIAN TARGET RENJA OPD TAHUN 2023	CAPAIAN KINERJA DAN KERANGKA PENDANAAN						KELOMPOK SASARAN	PRAKIRAAN MAJU RENCANA TAHUN 2025		PERANGKAT DAERAH PENANGGUNG JAWAB
							TARGET 2024	PAGU INDIKATIF (Rp)	LOKASI	SUMBER DANA	PRIORITAS			TARGET	PAGU INDIKATIF (Rp)	
											NASIONAL	DAERAH				
1	2	3	4	5	6	7	8	9	10	11	12	13	14	15	16	17
	1.02.02.2.02.0016	Pengelolaan Pelayanan Kesehatan Kerja dan Olahraga														
			<i>Jumlah Dokumen Hasil Pengelolaan Pelayanan Kesehatan Kerja dan Olahraga</i>				1 Dokumen	1.600.000,00	Kab. Lampung Tengah, Punggur, Semua Kel/Desa	DAK NON FISIK-BOKKB-BOK	Meningkatkan Sumber Daya Manusia Yang Berkualitas Dan Berdaya Saing	Meningkatkan kualitas Sumberdaya Manusia 3. Pemantapan Kualitas Sumber Daya Manusia Yang Unggul Dan Berdaya Saing	Masyarakat Kecamatan Punggur		2.000.000,00	PUSKESMAS PUNGGUR
	1.02.02.2.02.0017	Pengelolaan Pelayanan Kesehatan Lingkungan														
			<i>Jumlah Dokumen Hasil Pengelolaan Pelayanan Kesehatan Lingkungan</i>				1 Dokumen	15.000.000,00	Kab. Lampung Tengah, Punggur, Semua Kel/Desa	DAK NON FISIK-BOKKB-BOK	Meningkatkan Sumber Daya Manusia Yang Berkualitas Dan Berdaya Saing	Meningkatkan kualitas Sumberdaya Manusia 3. Pemantapan Kualitas Sumber Daya Manusia Yang Unggul Dan Berdaya Saing	Masyarakat Kecamatan Punggur		16.500.000,00	PUSKESMAS PUNGGUR
	1.02.02.2.02.0018	Pengelolaan Pelayanan Promosi Kesehatan														
			<i>Jumlah Dokumen Hasil Pengelolaan Pelayanan Promosi Kesehatan</i>				1 Dokumen	25.000.000,00	Kab. Lampung Tengah, Punggur, Semua Kel/Desa	DAK NON FISIK-BOKKB-BOK	Meningkatkan Sumber Daya Manusia Yang Berkualitas Dan Berdaya Saing	Meningkatkan kualitas Sumberdaya Manusia 3. Pemantapan Kualitas Sumber Daya Manusia Yang Unggul Dan Berdaya Saing	Masyarakat Kecamatan Punggur		27.500.000,00	PUSKESMAS PUNGGUR
	1.02.02.2.02.0025	Pelayanan Kesehatan Penyakit Menular dan Tidak Menular														

NO	KODE	URUSAN / BIDANG URUSAN / PROGRAM / KEGIATAN / SUB KEGIATAN	INDIKATOR PROGRAM / KEGIATAN / SUB KEGIATAN	TARGET AKHIR PERIODE RENSTRA OPD	REALISASI CAPAIAN RENJA OPD TAHUN 2022	PRAKIRAAN CAPAIAN TARGET RENJA OPD TAHUN 2023	CAPAIAN KINERJA DAN KERANGKA PENDANAAN						KELOMPOK SASARAN	PRAKIRAAN MAJU RENCANA TAHUN 2025		PERANGKAT DAERAH PENANGGUNG JAWAB	
							TARGET 2024	PAGU INDIKATIF (Rp)	LOKASI	SUMBER DANA	PRIORITAS			TARGET	PAGU INDIKATIF (Rp)		
											NASIONAL	DAERAH					
1	2	3	4	5	6	7	8	9	10	11	12	13	14	15	16	17	
			<i>Jumlah Dokumen Hasil Pelayanan Kesehatan Penyakit Menular dan Tidak Menular</i>				1 Dokumen	133.700.000,00	Kab. Lampung Tengah, Punggur, Semua Kel/Desa	DAK NON FISIK-BOKKB-BOK	Meningkatkan Sumber Daya Manusia Yang Berkualitas Dan Berdaya Saing	Meningkatkan kualitas Sumberdaya Manusia 3. Pemantapan Kualitas Sumber Daya Manusia Yang Unggul Dan Berdaya Saing	Masyarakat Kecamatan Punggur		147.000.000,00	PUSKESMAS PUNGGUR	
	1.02.02.2.02.0033	Operasional Pelayanan Puskesmas															
			<i>Jumlah Dokumen Operasional Pelayanan Puskesmas</i>				1 Dokumen	1.512.950.393,00	Kab. Lampung Tengah, Punggur, Semua Kel/Desa	DAK NON FISIK-BOKKB-BOK, PENDAPATAN DANA KAPITASI JKN PADA FKTP	Meningkatkan Sumber Daya Manusia Yang Berkualitas Dan Berdaya Saing	Meningkatkan kualitas Sumberdaya Manusia 3. Pemantapan Kualitas Sumber Daya Manusia Yang Unggul Dan Berdaya Saing	Masyarakat Kecamatan Punggur		1.670.000.000,00	PUSKESMAS PUNGGUR	
		<b>PUSKESMAS KOTA GAJAH</b>							<b>1.446.794.593,00</b>							<b>2.045.500.000,00</b>	
	<b>1</b>	<b>URUSAN PEMERINTAHAN WAJIB YANG BERKAITAN DENGAN PELAYANAN DASAR</b>						<b>1.446.794.593,00</b>							<b>2.045.500.000,00</b>		
	<b>1.02</b>	<b>URUSAN PEMERINTAHAN BIDANG KESEHATAN</b>						<b>1.446.794.593,00</b>							<b>2.045.500.000,00</b>		
1.	<b>1.02.01</b>	<b>PROGRAM PENUNJANG URUSAN PEMERINTAHAN DAERAH KABUPATEN/KOTA</b>	-	-			-	<b>30.000.000,00</b>						-	<b>50.000.000,00</b>		
	1.02.01.2.10	Peningkatan Pelayanan BLUD	-	-			-	30.000.000,00			-	Meningkatkan kualitas Sumberdaya Manusia 3. Pemantapan Kualitas Sumber Daya Manusia Yang Unggul Dan Berdaya Saing	-	-	50.000.000,00	PUSKESMAS KOTA GAJAH	
	1.02.01.2.10.0001	Pelayanan dan Penunjang Pelayanan BLUD															

NO	KODE	URUSAN / BIDANG URUSAN / PROGRAM / KEGIATAN / SUB KEGIATAN	INDIKATOR PROGRAM / KEGIATAN / SUB KEGIATAN	TARGET AKHIR PERIODE RENSTRA OPD	REALISASI CAPAIAN RENJA OPD TAHUN 2022	PRAKIRAAN CAPAIAN TARGET RENJA OPD TAHUN 2023	CAPAIAN KINERJA DAN KERANGKA PENDANAAN						KELOMPOK SASARAN	PRAKIRAAN MAJU RENCANA TAHUN 2025		PERANGKAT DAERAH PENANGGUNG JAWAB
							TARGET 2024	PAGU INDIKATIF (Rp)	LOKASI	SUMBER DANA	PRIORITAS			TARGET	PAGU INDIKATIF (Rp)	
											NASIONAL	DAERAH				
1	2	3	4	5	6	7	8	9	10	11	12	13	14	15	16	17
			<i>Jumlah BLUD yang Menyediakan Pelayanan dan Penunjang Pelayanan</i>				1 Unit Kerja	30.000.000,00	Kab. Lampung Tengah, Kota Gajah, Semua Kel/Desa	DANA TRANSFER UMUM-DANA ALOKASI UMUM	-	Meningkatkan kualitas Sumberdaya Manusia 3. Pemantauan Kualitas Sumber Daya Manusia Yang Unggul Dan Berdaya Saing	-		50.000.000,00	PUSKESMAS KOTA GAJAH
2.	1.02.02	PROGRAM PEMENUHAN UPAYA KESEHATAN PERORANGAN DAN UPAYA KESEHATAN MASYARAKAT	"Rasio daya tampung RS terhadap Jumlah Penduduk (Rasio)"	-			1:20000 Rasio	1.416.794.593,00						-	1.995.500.000,00	
	1.02.02.2.01	Penyediaan Fasilitas Pelayanan Kesehatan untuk UKM dan UKP Kewenangan Daerah Kabupaten/Kota	-	-			-	4.491.671,00			Meningkatkan Sumber Daya Manusia Yang Berkualitas Dan Berdaya Saing	Meningkatkan kualitas Sumberdaya Manusia 3. Pemantauan Kualitas Sumber Daya Manusia Yang Unggul Dan Berdaya Saing	Masyarakat Kecamatan Kotagajah	-	10.000.000,00	PUSKESMAS KOTA GAJAH
	1.02.02.2.01.0020	Pemeliharaan Rutin dan Berkala Alat Kesehatan/Alat Penunjang Medik Fasilitas Pelayanan Kesehatan														
			<i>Jumlah Alat Kesehatan/Alat Penunjang Medik Fasilitas Layanan Kesehatan yang Terpelihara Sesuai Standar</i>				4 Unit	4.491.671,00	Kab. Lampung Tengah, Kota Gajah, Kota Gajah	DANA TRANSFER KHUSUS-DANA ALOKASI KHUSUS NON FISIK	Meningkatkan Sumber Daya Manusia Yang Berkualitas Dan Berdaya Saing	Meningkatkan kualitas Sumberdaya Manusia 3. Pemantauan Kualitas Sumber Daya Manusia Yang Unggul Dan Berdaya Saing	Masyarakat Kecamatan Kotagajah		10.000.000,00	PUSKESMAS KOTA GAJAH

NO	KODE	URUSAN / BIDANG URUSAN / PROGRAM / KEGIATAN / SUB KEGIATAN	INDIKATOR PROGRAM / KEGIATAN / SUB KEGIATAN	TARGET AKHIR PERIODE RENSTRA OPD	REALISASI CAPAIAN RENJA OPD TAHUN 2022	PRAKIRAAN CAPAIAN TARGET RENJA OPD TAHUN 2023	CAPAIAN KINERJA DAN KERANGKA PENDANAAN					KELOMPOK SASARAN	PRAKIRAAN MAJU RENCANA TAHUN 2025		PERANGKAT DAERAH PENANGGUNG JAWAB	
							TARGET 2024	PAGU INDIKATIF (Rp)	LOKASI	SUMBER DANA	PRIORITAS		TARGET	PAGU INDIKATIF (Rp)		
											NASIONAL					DAERAH
1	2	3	4	5	6	7	8	9	10	11	12	13	14	15	16	17
	1.02.02.2.02	Penyediaan Layanan Kesehatan untuk UKM dan UKP Rujukan Tingkat Daerah Kabupaten/Kota	"Jumlah Anak Usia Pendidikan Dasar yang Mendapatkan Pelayanan Kesehatan Sesuai Standar (Orang)" "Jumlah Bayi Baru Lahir yang Mendapatkan Pelayanan Kesehatan Sesuai Standar (Orang)" "Jumlah Dokumen Hasil Pengelolaan Surveilans Kesehatan (Dokumen)" "Jumlah Ibu Bersalin yang Mendapatkan Pelayanan Kesehatan Sesuai Standar (Orang)" "Jumlah Ibu Hamil yang Mendapatkan Pelayanan Kesehatan Sesuai Standar (Orang)" "Jumlah Orang Terduga Menderita HIV yang Mendapatkan Pelayanan Kesehatan Sesuai Standar (Orang)" "Jumlah Penderita Diabetes Melitus yang Mendapatkan Pelayanan Kesehatan Sesuai Standar (Orang)" "Jumlah Penduduk Usia Lanjut yang Mendapatkan Pelayanan Kesehatan Sesuai Standar (Orang)" "Jumlah Penduduk Usia Produktif yang Mendapatkan Pelayanan Kesehatan Sesuai Standar (Orang)"	-			208 Orang 400 Orang 5 Dokumen 403 Orang 400 Orang 420 Orang 450 Orang 120 Orang 144 Orang 48 Orang	1.412.302.922,00			Meningkatkan Sumber Daya Manusia Yang Berkualitas Dan Berdaya Saing	Meningkatkan kualitas Sumberdaya Manusia 3. Pemantapan Kualitas Sumber Daya Manusia Yang Unggul Dan Berdaya Saing	Masyarakat Kecamatan Kotagajah	-	1.985.500.000,00	PUSKESMAS KOTA GAJAH
	1.02.02.2.02.0001	Pengelolaan Pelayanan Kesehatan Ibu Hamil														
			Jumlah Ibu Hamil yang Mendapatkan Pelayanan Kesehatan Sesuai Standar				403 Orang	18.306.500,00	Kab. Lampung Tengah, Kota Gajah, Kota Gajah, Kab. Lampung Tengah, Kota Gajah, Purworejo Kab. Lampung Tengah, Kota Gajah, Kota Gajah Timur Kab. Lampung Tengah, Kota Gajah, Sumber Rejo	DANA TRANSFER KHUSUS-DANA ALOKASI KHUSUS NON FISIK	Meningkatkan Sumber Daya Manusia Yang Berkualitas Dan Berdaya Saing	Meningkatkan kualitas Sumberdaya Manusia 3. Pemantapan Kualitas Sumber Daya Manusia Yang Unggul Dan Berdaya Saing	Masyarakat Kecamatan Kotagajah		19.000.000,00	PUSKESMAS KOTA GAJAH
	1.02.02.2.02.0002	Pengelolaan Pelayanan Kesehatan Ibu Bersalin														



NO	KODE	URUSAN / BIDANG URUSAN / PROGRAM / KEGIATAN / SUB KEGIATAN	INDIKATOR PROGRAM / KEGIATAN / SUB KEGIATAN	TARGET AKHIR PERIODE RENSTRA OPD	REALISASI CAPAIAN RENJA OPD TAHUN 2022	PRAKIRAAN CAPAIAN TARGET RENJA OPD TAHUN 2023	CAPAIAN KINERJA DAN KERANGKA PENDANAAN						KELOMPOK SASARAN	PRAKIRAAN MAJU RENCANA TAHUN 2025		PERANGKAT DAERAH PENANGGUNG JAWAB
							TARGET 2024	PAGU INDIKATIF (Rp)	LOKASI	SUMBER DANA	PRIORITAS			TARGET	PAGU INDIKATIF (Rp)	
											NASIONAL	DAERAH				
1	2	3	4	5	6	7	8	9	10	11	12	13	14	15	16	17
			<i>Jumlah Ibu Bersalin yang Mendapatkan Pelayanan Kesehatan Sesuai Standar</i>				403 Orang	4.800.000,00	Kab. Lampung Tengah, Kota Gajah, Kota Gajah Timur Kab. Lampung Tengah, Kota Gajah, Kota Gajah Kab. Lampung Tengah, Kota Gajah, Purworejo Kab. Lampung Tengah, Kota Gajah, Sumber Rejo	DANA TRANSFER KHUSUS-DANA ALOKASI KHUSUS NON FISIK	Meningkatkan Sumber Daya Manusia Yang Berkualitas Dan Berdaya Saing	Meningkatkan kualitas Sumberdaya Manusia 3. Pemantapan Kualitas Sumber Daya Manusia Yang Unggul Dan Berdaya Saing	Masyarakat Kecamatan Kotagajah		6.000.000,00	PUSKESMAS KOTA GAJAH
	1.02.02.2.02.0003	Pengelolaan Pelayanan Kesehatan Bayi Baru Lahir														
			<i>Jumlah Bayi Baru Lahir yang Mendapatkan Pelayanan Kesehatan Sesuai Standar</i>				20 Orang	1.000.000,00	Kab. Lampung Tengah, Kota Gajah, Kota Gajah Timur Kab. Lampung Tengah, Kota Gajah, Kota Gajah Kab. Lampung Tengah, Kota Gajah, Purworejo Kab. Lampung Tengah, Kota Gajah, Sumber Rejo	DANA TRANSFER KHUSUS-DANA ALOKASI KHUSUS NON FISIK	Meningkatkan Sumber Daya Manusia Yang Berkualitas Dan Berdaya Saing	Meningkatkan kualitas Sumberdaya Manusia 3. Pemantapan Kualitas Sumber Daya Manusia Yang Unggul Dan Berdaya Saing	Masyarakat Kecamatan Kotagajah		3.500.000,00	PUSKESMAS KOTA GAJAH
	1.02.02.2.02.0004	Pengelolaan Pelayanan Kesehatan Balita														
			<i>Jumlah Balita yang Mendapatkan Pelayanan Kesehatan Sesuai Standar</i>				120 Orang	6.000.000,00	Kab. Lampung Tengah, Kota Gajah, Kota Gajah Timur Kab. Lampung Tengah, Kota Gajah, Kota Gajah Kab. Lampung Tengah, Kota Gajah, Purworejo Kab. Lampung Tengah, Kota Gajah, Sumber Rejo	DANA TRANSFER KHUSUS-DANA ALOKASI KHUSUS NON FISIK	Meningkatkan Sumber Daya Manusia Yang Berkualitas Dan Berdaya Saing	Meningkatkan kualitas Sumberdaya Manusia 3. Pemantapan Kualitas Sumber Daya Manusia Yang Unggul Dan Berdaya Saing	Masyarakat Kecamatan Kotagajah		8.000.000,00	PUSKESMAS KOTA GAJAH
	1.02.02.2.02.0005	Pengelolaan Pelayanan Kesehatan pada Usia Pendidikan Dasar														

NO	KODE	URUSAN / BIDANG URUSAN / PROGRAM / KEGIATAN / SUB KEGIATAN	INDIKATOR PROGRAM / KEGIATAN / SUB KEGIATAN	TARGET AKHIR PERIODE RENSTRA OPD	REALISASI CAPAIAN RENJA OPD TAHUN 2022	PRAKIRAAN CAPAIAN TARGET RENJA OPD TAHUN 2023	CAPAIAN KINERJA DAN KERANGKA PENDANAAN						KELOMPOK SASARAN	PRAKIRAAN MAJU RENCANA TAHUN 2025		PERANGKAT DAERAH PENANGGUNG JAWAB
							TARGET 2024	PAGU INDIKATIF (Rp)	LOKASI	SUMBER DANA	PRIORITAS			TARGET	PAGU INDIKATIF (Rp)	
											NASIONAL	DAERAH				
1	2	3	4	5	6	7	8	9	10	11	12	13	14	15	16	17
			<i>Jumlah Anak Usia Pendidikan Dasar yang Mendapatkan Pelayanan Kesehatan Sesuai Standar</i>				208 Orang	15.800.000,00	Kab. Lampung Tengah, Semua Kecamatan, Semua Kel/Desa Kab. Lampung Tengah, Kota Gajah, Sumber Rejo Kab. Lampung Tengah, Kota Gajah, Kota Gajah Timur Kab. Lampung Tengah, Kota Gajah, Purworejo	DANA TRANSFER KHUSUS-DANA ALOKASI KHUSUS NON FISIK	Meningkatkan Sumber Daya Manusia Yang Berkualitas Dan Berdaya Saing	Meningkatkan kualitas Sumberdaya Manusia 3. Pemantapan Kualitas Sumber Daya Manusia Yang Unggul Dan Berdaya Saing	Masyarakat Kecamatan Kotagajah		18.000.000,00	PUSKESMAS KOTA GAJAH
	1.02.02.2.02.0006	Pengelolaan Pelayanan Kesehatan pada Usia Produktif														
			<i>Jumlah Penduduk Usia Produktif yang Mendapatkan Pelayanan Kesehatan Sesuai Standar</i>				48 Orang	1.000.000,00	Kab. Lampung Tengah, Kota Gajah, Sumber Rejo Kab. Lampung Tengah, Kota Gajah, Purworejo Kab. Lampung Tengah, Kota Gajah, Kota Gajah Kab. Lampung Tengah, Kota Gajah Timur	DANA TRANSFER KHUSUS-DANA ALOKASI KHUSUS NON FISIK	Meningkatkan Sumber Daya Manusia Yang Berkualitas Dan Berdaya Saing	Meningkatkan kualitas Sumberdaya Manusia 3. Pemantapan Kualitas Sumber Daya Manusia Yang Unggul Dan Berdaya Saing	Masyarakat Kecamatan Kotagajah		5.000.000,00	PUSKESMAS KOTA GAJAH
	1.02.02.2.02.0007	Pengelolaan Pelayanan Kesehatan pada Usia Lanjut														
			<i>Jumlah Penduduk Usia Lanjut yang Mendapatkan Pelayanan Kesehatan Sesuai Standar</i>				144 Orang	7.200.000,00	Kab. Lampung Tengah, Kota Gajah, Kota Gajah Timur Kab. Lampung Tengah, Kota Gajah Kab. Lampung Tengah, Kota Gajah, Purworejo Kab. Lampung Tengah, Kota Gajah, Sumber Rejo	DANA TRANSFER KHUSUS-DANA ALOKASI KHUSUS NON FISIK	Meningkatkan Sumber Daya Manusia Yang Berkualitas Dan Berdaya Saing	Meningkatkan kualitas Sumberdaya Manusia 3. Pemantapan Kualitas Sumber Daya Manusia Yang Unggul Dan Berdaya Saing	Masyarakat Kecamatan Kotagajah		8.000.000,00	PUSKESMAS KOTA GAJAH
	1.02.02.2.02.0008	Pengelolaan Pelayanan Kesehatan Penderita Hipertensi														

NO	KODE	URUSAN / BIDANG URUSAN / PROGRAM / KEGIATAN / SUB KEGIATAN	INDIKATOR PROGRAM / KEGIATAN / SUB KEGIATAN	TARGET AKHIR PERIODE RENSTRA OPD	REALISASI CAPAIAN RENJA OPD TAHUN 2022	PRAKIRAAN CAPAIAN TARGET RENJA OPD TAHUN 2023	CAPAIAN KINERJA DAN KERANGKA PENDANAAN						KELOMPOK SASARAN	PRAKIRAAN MAJU RENCANA TAHUN 2025		PERANGKAT DAERAH PENANGGUNG JAWAB
							TARGET 2024	PAGU INDIKATIF (Rp)	LOKASI	SUMBER DANA	PRIORITAS			TARGET	PAGU INDIKATIF (Rp)	
											NASIONAL	DAERAH				
1	2	3	4	5	6	7	8	9	10	11	12	13	14	15	16	17
			<i>Jumlah Penderita Hipertensi yang Mendapatkan Pelayanan Kesehatan Sesuai Standar</i>				360 Orang	12.000.000,00	Kab. Lampung Tengah, Kota Gajah, Sumber Rejo Kab. Lampung Tengah, Kota Gajah, Purworejo Kab. Lampung Tengah, Kota Gajah, Kota Gajah Kab. Lampung Tengah, Kota Gajah, Kota Gajah Timur	DANA TRANSFER KHUSUS-DANA ALOKASI KHUSUS NON FISIK	Meningkatkan Sumber Daya Manusia Yang Berkualitas Dan Berdaya Saing	Meningkatkan kualitas Sumberdaya Manusia 3. Pemantapan Kualitas Sumber Daya Manusia Yang Unggul Dan Berdaya Saing	Masyarakat Kecamatan Kotagajah		15.000.000,00	PUSKESMAS KOTA GAJAH
	1.02.02.2.02.0009	Pengelolaan Pelayanan Kesehatan Penderita Diabetes Melitus														
			<i>Jumlah Penderita Diabetes Melitus yang Mendapatkan Pelayanan Kesehatan Sesuai Standar</i>				120 Orang	6.000.000,00	Kab. Lampung Tengah, Kota Gajah, Sumber Rejo Kab. Lampung Tengah, Kota Gajah, Purworejo Kab. Lampung Tengah, Kota Gajah, Kota Gajah Kab. Lampung Tengah, Kota Gajah, Kota Gajah Timur	DANA TRANSFER KHUSUS-DANA ALOKASI KHUSUS NON FISIK	Meningkatkan Sumber Daya Manusia Yang Berkualitas Dan Berdaya Saing	Meningkatkan kualitas Sumberdaya Manusia 3. Pemantapan Kualitas Sumber Daya Manusia Yang Unggul Dan Berdaya Saing	Masyarakat Kecamatan Kotagajah		8.000.000,00	PUSKESMAS KOTA GAJAH
	1.02.02.2.02.0010	Pengelolaan Pelayanan Kesehatan Orang dengan Gangguan Jiwa Berat														
			<i>Jumlah Orang yang Mendapatkan Pelayanan Kesehatan Orang dengan Gangguan Jiwa Berat Sesuai Standar</i>				65 Orang	16.000.000,00	Kab. Lampung Tengah, Kota Gajah, Kota Gajah Timur Kab. Lampung Tengah, Kota Gajah Kab. Lampung Tengah, Kota Gajah, Purworejo Kab. Lampung Tengah, Kota Gajah, Sumber Rejo	DANA TRANSFER KHUSUS-DANA ALOKASI KHUSUS NON FISIK	Meningkatkan Sumber Daya Manusia Yang Berkualitas Dan Berdaya Saing	Meningkatkan kualitas Sumberdaya Manusia 3. Pemantapan Kualitas Sumber Daya Manusia Yang Unggul Dan Berdaya Saing	Masyarakat Kecamatan Kotagajah		25.000.000,00	PUSKESMAS KOTA GAJAH
	1.02.02.2.02.0011	Pengelolaan Pelayanan Kesehatan Orang Terduga Tuberkulosis														

NO	KODE	URUSAN / BIDANG URUSAN / PROGRAM / KEGIATAN / SUB KEGIATAN	INDIKATOR PROGRAM / KEGIATAN / SUB KEGIATAN	TARGET AKHIR PERIODE RENSTRA OPD	REALISASI CAPAIAN RENJA OPD TAHUN 2022	PRAKIRAAN CAPAIAN TARGET RENJA OPD TAHUN 2023	CAPAIAN KINERJA DAN KERANGKA PENDANAAN						KELOMPOK SASARAN	PRAKIRAAN MAJU RENCANA TAHUN 2025		PERANGKAT DAERAH PENANGGUNG JAWAB
							TARGET 2024	PAGU INDIKATIF (Rp)	LOKASI	SUMBER DANA	PRIORITAS			TARGET	PAGU INDIKATIF (Rp)	
											NASIONAL	DAERAH				
1	2	3	4	5	6	7	8	9	10	11	12	13	14	15	16	17
			<i>Jumlah Orang Terduga Menderita Tuberkulosis yang Mendapatkan Pelayanan Sesuai Standar</i>				125 Orang	15.000.000,00	Kab. Lampung Tengah, Semua Kecamatan, Semua Kel/Desa Kab. Lampung Tengah, Kota Gajah, Sumber Rejo Kab. Lampung Tengah, Kota Gajah, Purworejo Kab. Lampung Tengah, Kota Gajah, Kota Gajah	DANA TRANSFER KHUSUS-DANA ALOKASI KHUSUS NON FISIK	Meningkatkan Sumber Daya Manusia Yang Berkualitas Dan Berdaya Saing	Meningkatkan kualitas Sumberdaya Manusia 3. Pemantapan Kualitas Sumber Daya Manusia Yang Unggul Dan Berdaya Saing	Masyarakat Kecamatan Kotagajah		19.000.000,00	PUSKESMAS KOTA GAJAH
	1.02.02.2.02.0012	Pengelolaan Pelayanan Kesehatan Orang dengan Risiko Terinfeksi HIV														
			<i>Jumlah Orang Terduga Menderita HIV yang Mendapatkan Pelayanan Sesuai Standar</i>				450 Orang	6.000.000,00	Kab. Lampung Tengah, Kota Gajah, Sumber Rejo Kab. Lampung Tengah, Kota Gajah, Purworejo Kab. Lampung Tengah, Kota Gajah, Kota Gajah Kab. Lampung Tengah, Kota Gajah, Kota Gajah Timur	DANA TRANSFER KHUSUS-DANA ALOKASI KHUSUS NON FISIK	Meningkatkan Sumber Daya Manusia Yang Berkualitas Dan Berdaya Saing	Meningkatkan kualitas Sumberdaya Manusia 3. Pemantapan Kualitas Sumber Daya Manusia Yang Unggul Dan Berdaya Saing	Masyarakat Kecamatan Kotagajah		16.000.000,00	PUSKESMAS KOTA GAJAH
	1.02.02.2.02.0015	Pengelolaan Pelayanan Kesehatan Gizi Masyarakat														
			<i>Jumlah Dokumen Hasil Pengelolaan Pelayanan Kesehatan Gizi Masyarakat</i>				5 Dokumen	43.190.000,00	Kab. Lampung Tengah, Kota Gajah, Kota Gajah Timur Kab. Lampung Tengah, Kota Gajah, Kota Gajah Kab. Lampung Tengah, Kota Gajah, Purworejo Kab. Lampung Tengah, Kota Gajah, Sumber Rejo	DANA TRANSFER KHUSUS-DANA ALOKASI KHUSUS NON FISIK	Meningkatkan Sumber Daya Manusia Yang Berkualitas Dan Berdaya Saing	Meningkatkan kualitas Sumberdaya Manusia 3. Pemantapan Kualitas Sumber Daya Manusia Yang Unggul Dan Berdaya Saing	Masyarakat Kecamatan Kotagajah		50.000.000,00	PUSKESMAS KOTA GAJAH
	1.02.02.2.02.0017	Pengelolaan Pelayanan Kesehatan Lingkungan														

NO	KODE	URUSAN / BIDANG URUSAN / PROGRAM / KEGIATAN / SUB KEGIATAN	INDIKATOR PROGRAM / KEGIATAN / SUB KEGIATAN	TARGET AKHIR PERIODE RENSTRA OPD	REALISASI CAPAIAN RENJA OPD TAHUN 2022	PRAKIRAAN CAPAIAN TARGET RENJA OPD TAHUN 2023	CAPAIAN KINERJA DAN KERANGKA PENDANAAN						KELOMPOK SASARAN	PRAKIRAAN MAJU RENCANA TAHUN 2025		PERANGKAT DAERAH PENANGGUNG JAWAB
							TARGET 2024	PAGU INDIKATIF (Rp)	LOKASI	SUMBER DANA	PRIORITAS			TARGET	PAGU INDIKATIF (Rp)	
											NASIONAL	DAERAH				
1	2	3	4	5	6	7	8	9	10	11	12	13	14	15	16	17
			<i>Jumlah Dokumen Hasil Pengelolaan Pelayanan Kesehatan Lingkungan</i>				5 Dokumen	28.500.000,00	Kab. Lampung Tengah, Kota Gajah, Kota Gajah Timur Kab. Lampung Tengah, Kota Gajah, Kota Gajah Kab. Lampung Tengah, Kota Gajah, Purworejo Kab. Lampung Tengah, Kota Gajah, Sumber Rejo	DANA TRANSFER KHUSUS-DANA ALOKASI KHUSUS NON FISIK	Meningkatk an Sumber Daya Manusia Yang Berkualitas Dan Berdaya Saing	Meningkatk an kualitas Sumberday a Manusia 3. Pemanta pan Kualitas Sumber Daya Manusia Yang Unggul Dan Berdaya Saing	Masyarakat Kecamatan Kotagajah		35.000.000,00	PUSKESMAS KOTA GAJAH
	1.02.02.2.02.0018	Pengelolaan Pelayanan Promosi Kesehatan														
			<i>Jumlah Dokumen Hasil Pengelolaan Pelayanan Promosi Kesehatan</i>				5 Dokumen	11.165.500,00	Kab. Lampung Tengah, Kota Gajah, Kota Gajah Timur Kab. Lampung Tengah, Kota Gajah, Kota Gajah Kab. Lampung Tengah, Kota Gajah, Purworejo Kab. Lampung Tengah, Kota Gajah, Sumber Rejo	DANA TRANSFER KHUSUS-DANA ALOKASI KHUSUS NON FISIK	Meningkatk an Sumber Daya Manusia Yang Berkualitas Dan Berdaya Saing	Meningkatk an kualitas Sumberday a Manusia 3. Pemanta pan Kualitas Sumber Daya Manusia Yang Unggul Dan Berdaya Saing	Masyarakat Kecamatan Kotagajah		20.000.000,00	PUSKESMAS KOTA GAJAH
	1.02.02.2.02.0020	Pengelolaan Surveilans Kesehatan														
			<i>Jumlah Dokumen Hasil Pengelolaan Surveilans Kesehatan</i>				5 Dokumen	111.786.000,00	Kab. Lampung Tengah, Kota Gajah, Kota Gajah Timur Kab. Lampung Tengah, Kota Gajah, Kota Gajah Kab. Lampung Tengah, Kota Gajah, Purworejo Kab. Lampung Tengah, Kota Gajah, Sumber Rejo	DANA TRANSFER KHUSUS-DANA ALOKASI KHUSUS NON FISIK	Meningkatk an Sumber Daya Manusia Yang Berkualitas Dan Berdaya Saing	Meningkatk an kualitas Sumberday a Manusia 3. Pemanta pan Kualitas Sumber Daya Manusia Yang Unggul Dan Berdaya Saing	Masyarakat Kecamatan Kotagajah		150.000.000,00	PUSKESMAS KOTA GAJAH
	1.02.02.2.02.0025	Pelayanan Kesehatan Penyakit Menular dan Tidak Menular														

NO	KODE	URUSAN / BIDANG URUSAN / PROGRAM / KEGIATAN / SUB KEGIATAN	INDIKATOR PROGRAM / KEGIATAN / SUB KEGIATAN	TARGET AKHIR PERIODE RENSTRA OPD	REALISASI CAPAIAN RENJA OPD TAHUN 2022	PRAKIRAAN CAPAIAN TARGET RENJA OPD TAHUN 2023	CAPAIAN KINERJA DAN KERANGKA PENDANAAN						KELOMPOK SASARAN	PRAKIRAAN MAJU RENCANA TAHUN 2025		PERANGKAT DAERAH PENANGGUNG JAWAB	
							TARGET 2024	PAGU INDIKATIF (Rp)	LOKASI	SUMBER DANA	PRIORITAS			TARGET	PAGU INDIKATIF (Rp)		
											NASIONAL	DAERAH					
1	2	3	4	5	6	7	8	9	10	11	12	13	14	15	16	17	
			<i>Jumlah Dokumen Hasil Pelayanan Kesehatan Penyakit Menular dan Tidak Menular</i>				120 Dokumen	76.000.000,00	Kab. Lampung Tengah, Semua Kecamatan, Semua Kel/Desa Kab. Lampung Tengah, Kota Gajah, Sumber Rejo Kab. Lampung Tengah, Kota Gajah, Purworejo Kab. Lampung Tengah, Kota Gajah, Kota Gajah Kab. Lampung Tengah, Kota Gajah, Kota Gajah Timur	DANA TRANSFER KHUSUS-DANA ALOKASI KHUSUS NON FISIK	Meningkatkan Sumber Daya Manusia Yang Berkualitas Dan Berdaya Saing	Meningkatkan kualitas Sumberdaya Manusia 3. Pemantapan Kualitas Sumber Daya Manusia Yang Unggul Dan Berdaya Saing	Masyarakat Kecamatan Kotagajah		80.000.000,00	PUSKESMAS KOTA GAJAH	
	1.02.02.2.02.0033	Operasional Pelayanan Puskesmas															
			<i>Jumlah Dokumen Operasional Pelayanan Puskesmas</i>				5 Dokumen	1.032.554.922,00	Kab. Lampung Tengah, Kota Gajah, Kota Gajah Timur Kab. Lampung Tengah, Kota Gajah, Kota Gajah Kab. Lampung Tengah, Kota Gajah, Purworejo Kab. Lampung Tengah, Kota Gajah, Sumber Rejo	DANA TRANSFER KHUSUS-DANA ALOKASI KHUSUS NON FISIK, PENDAPATAN DANA KAPITASI JKN PADA FKTP	Meningkatkan Sumber Daya Manusia Yang Berkualitas Dan Berdaya Saing	Meningkatkan kualitas Sumberdaya Manusia 3. Pemantapan Kualitas Sumber Daya Manusia Yang Unggul Dan Berdaya Saing	Masyarakat Kecamatan Kotagajah		1.500.000.000,00	PUSKESMAS KOTA GAJAH	
		<b>PUSKESMAS SRITEJO KENCONO</b>							<b>872.522.077,00</b>							<b>905.200.000,00</b>	
	1	URUSAN PEMERINTAHAN WAJIB YANG BERKAITAN DENGAN PELAYANAN DASAR						872.522.077,00							905.200.000,00		
	1.02	URUSAN PEMERINTAHAN BIDANG KESEHATAN						872.522.077,00							905.200.000,00		
1.	1.02.01	PROGRAM PENUNJANG URUSAN PEMERINTAHAN DAERAH KABUPATEN/KOTA	<i>BLUD yang menyediakan pelayanan dan penunjang pelayanan</i>	-			1 Unit	30.000.000,00						-	30.000.000,00		

NO	KODE	URUSAN / BIDANG URUSAN / PROGRAM / KEGIATAN / SUB KEGIATAN	INDIKATOR PROGRAM / KEGIATAN / SUB KEGIATAN	TARGET AKHIR PERIODE RENSTRA OPD	REALISASI CAPAIAN RENJA OPD TAHUN 2022	PRAKIRAAN CAPAIAN TARGET RENJA OPD TAHUN 2023	CAPAIAN KINERJA DAN KERANGKA PENDANAAN						KELOMPOK SASARAN	PRAKIRAAN MAJU RENCANA TAHUN 2025		PERANGKAT DAERAH PENANGGUNG JAWAB
							TARGET 2024	PAGU INDIKATIF (Rp)	LOKASI	SUMBER DANA	PRIORITAS			TARGET	PAGU INDIKATIF (Rp)	
											NASIONAL	DAERAH				
1	2	3	4	5	6	7	8	9	10	11	12	13	14	15	16	17
	1.02.01.2.10	Peningkatan Pelayanan BLUD	<i>BLUD yang menyediakan pelayanan dan penunjang pelayanan</i>	-			1 Unit	30.000.000,00			Meningkatkan Sumber Daya Manusia Yang Berkualitas Dan Berdaya Saing	Meningkatkan kualitas Sumberdaya Manusia 3. Pemantapan Kualitas Sumber Daya Manusia Yang Unggul Dan Berdaya Saing	Masyarakat Kecamatan Kota Gajah	-	30.000.000,00	PUSKESMAS SRITEJO KENCONO
	1.02.01.2.10.0001	Pelayanan dan Penunjang Pelayanan BLUD														
			<i>Jumlah BLUD yang Menyediakan Pelayanan dan Penunjang Pelayanan</i>				1 Unit Kerja	30.000.000,00	Kab. Lampung Tengah, Semua Kecamatan, Semua Kel/Desa	DANA TRANSFER UMUM-DANA ALOKASI UMUM	Meningkatkan Sumber Daya Manusia Yang Berkualitas Dan Berdaya Saing	Meningkatkan kualitas Sumberdaya Manusia 3. Pemantapan Kualitas Sumber Daya Manusia Yang Unggul Dan Berdaya Saing	Masyarakat Kecamatan Kota Gajah		30.000.000,00	PUSKESMAS SRITEJO KENCONO
2.	1.02.02	PROGRAM PEMENUHAN UPAYA KESEHATAN PERORANGAN DAN UPAYA KESEHATAN MASYARAKAT	<i>Rasio daya tampung fasilitas kesehatan terhadap jumlah penduduk</i>	-			1:20000 rasio	842.522.077,00						-	875.200.000,00	
	1.02.02.2.01	Penyediaan Fasilitas Pelayanan Kesehatan untuk UKM dan UKP Kewenangan Daerah Kabupaten/Kota	-	-			-	3.917.000,00			-	Meningkatkan kualitas Sumberdaya Manusia 3. Pemantapan Kualitas Sumber Daya Manusia Yang Unggul Dan Berdaya Saing	Masyarakat Kecamatan Kota Gajah	-	4.000.000,00	PUSKESMAS SRITEJO KENCONO
	1.02.02.2.01.0020	Pemeliharaan Rutin dan Berkala Alat Kesehatan/Alat Penunjang Medik Fasilitas Pelayanan Kesehatan														

NO	KODE	URUSAN / BIDANG URUSAN / PROGRAM / KEGIATAN / SUB KEGIATAN	INDIKATOR PROGRAM / KEGIATAN / SUB KEGIATAN	TARGET AKHIR PERIODE RENSTRA OPD	REALISASI CAPAIAN RENJA OPD TAHUN 2022	PRAKIRAAN CAPAIAN TARGET RENJA OPD TAHUN 2023	CAPAIAN KINERJA DAN KERANGKA PENDANAAN					KELOMPOK SASARAN	PRAKIRAAN MAJU RENCANA TAHUN 2025		PERANGKAT DAERAH PENANGGUNG JAWAB	
							TARGET 2024	PAGU INDIKATIF (Rp)	LOKASI	SUMBER DANA	PRIORITAS		TARGET	PAGU INDIKATIF (Rp)		
											NASIONAL					DAERAH
1	2	3	4	5	6	7	8	9	10	11	12	13	14	15	16	17
			<i>Jumlah Alat Kesehatan/Alat Penunjang Medik Fasilitas Layanan Kesehatan yang Terpelihara Sesuai Standar</i>				9 Unit	3.917.000,00	Kab. Lampung Tengah, Kota Gajah, Semua Kel/Desa	DANA TRANSFER KHUSUS-DANA ALOKASI KHUSUS NON FISIK	-	Meningkatk an kualitas Sumberday a Manusia 3. Pemanta pan Kualitas Sumber Daya Manusia Yang Unggul Dan Berdaya Saing	Masyarakat Kecamatan Kota Gajah		4.000.000,00	PUSKESMAS SRITEJO KENCONO



NO	KODE	URUSAN / BIDANG URUSAN / PROGRAM / KEGIATAN / SUB KEGIATAN	INDIKATOR PROGRAM / KEGIATAN / SUB KEGIATAN	TARGET AKHIR PERIODE RENSTRA OPD	REALISASI CAPAIAN RENJA OPD TAHUN 2022	PRAKIRAAN CAPAIAN TARGET RENJA OPD TAHUN 2023	CAPAIAN KINERJA DAN KERANGKA PENDANAAN					KELOMPOK SASARAN	PRAKIRAAN MAJU RENCANA TAHUN 2025		PERANGKAT DAERAH PENANGGUNG JAWAB	
							TARGET 2024	PAGU INDIKATIF (Rp)	LOKASI	SUMBER DANA	PRIORITAS		TARGET	PAGU INDIKATIF (Rp)		
											NASIONAL					DAERAH
1	2	3	4	5	6	7	8	9	10	11	12	13	14	15	16	17
	1.02.02.2.02	Penyediaan Layanan Kesehatan untuk UKM dan UKP Rujukan Tingkat Daerah Kabupaten/Kota	Jumlah anak usia pendidikan dasar yang Mendapatkan Pelayanan Kesehatan Sesuai Standar Jumlah Balita yang Mendapatkan Pelayanan Kesehatan Sesuai Standar Jumlah Bayi Baru Lahir yang Mendapatkan Pelayanan Kesehatan Sesuai Standar jumlah dokumen hasil pengelolaan pelayanan kesehatan gizi masyarakat Jumlah dokumen hasil pengelolaan pelayanan kesehatan lingkungan Jumlah dokumen hasil pengelolaan pelayanan promosi kesehatan Jumlah dokumen hasil pengelolaan surveilans kesehatan Jumlah Ibu Bersalin yang Mendapatkan Pelayanan Kesehatan Sesuai Standar Jumlah Ibu Hamil yang Mendapatkan Pelayanan Kesehatan Sesuai Standar Jumlah orang terduga menderita tuberkulosis yang mendapatkan pelayanan sesuai standar Jumlah orang yang mendapatkan pelayanan kesehatan orang dengan gangguan jiwa berat sesuai standar Jumlah orang yang terduga menderita HIV yang mendapat pelayanan sesuai standar Jumlah Penderita diabetes melitus yang Mendapatkan Pelayanan Kesehatan Sesuai Standar Jumlah Penderita Hipertensi yang Mendapatkan Pelayanan Kesehatan Sesuai Standar Jumlah penduduk usia produktif yang Mendapatkan Pelayanan Kesehatan Sesuai Standar Jumlah usia lanjut yang Mendapatkan Pelayanan Kesehatan Sesuai Standar	-			1445 Orang 774 Orang 160 Orang 950 Dokumen 3625 Dokumen 3625 Dokumen 3625 Dokumen 168 Orang 176 Orang 51 Orang 20 Orang 212 Orang 94 Orang 2377 Orang 6338 Orang 1280 Orang	838.605.077,00			Meningkatkan Sumber Daya Manusia Yang Berkualitas Dan Berdaya Saing	Meningkatkan kualitas Sumberdaya Manusia 3. Pemantauan Kualitas Sumber Daya Manusia Yang Unggul Dan Berdaya Saing	Masyarakat Kecamatan Kota Gajah	-	871.200.000,00	PUSKESMAS SRITEJO KENCONO
	1.02.02.2.02.0001	Pengelolaan Pelayanan Kesehatan Ibu Hamil														

NO	KODE	URUSAN / BIDANG URUSAN / PROGRAM / KEGIATAN / SUB KEGIATAN	INDIKATOR PROGRAM / KEGIATAN / SUB KEGIATAN	TARGET AKHIR PERIODE RENSTRA OPD	REALISASI CAPAIAN RENJA OPD TAHUN 2022	PRAKIRAAN CAPAIAN TARGET RENJA OPD TAHUN 2023	CAPAIAN KINERJA DAN KERANGKA PENDANAAN						KELOMPOK SASARAN	PRAKIRAAN MAJU RENCANA TAHUN 2025		PERANGKAT DAERAH PENANGGUNG JAWAB
							TARGET 2024	PAGU INDIKATIF (Rp)	LOKASI	SUMBER DANA	PRIORITAS			TARGET	PAGU INDIKATIF (Rp)	
											NASIONAL	DAERAH				
1	2	3	4	5	6	7	8	9	10	11	12	13	14	15	16	17
			<i>Jumlah Ibu Hamil yang Mendapatkan Pelayanan Kesehatan Sesuai Standar</i>				176 Orang	15.200.000,00	Kab. Lampung Tengah, Semua Kecamatan, Semua Kel/Desa	DANA TRANSFER KHUSUS-DANA ALOKASI KHUSUS NON FISIK	Meningkatkan Sumber Daya Manusia Yang Berkualitas Dan Berdaya Saing	Meningkatkan kualitas Sumberdaya Manusia 3. Pemantapan Kualitas Sumber Daya Manusia Yang Unggul Dan Berdaya Saing	Masyarakat Kecamatan Kota Gajah		30.400.000,00	PUSKESMAS SRITEJO KENCONO
	1.02.02.2.02.0002	Pengelolaan Pelayanan Kesehatan Ibu Bersalin														
			<i>Jumlah Ibu Bersalin yang Mendapatkan Pelayanan Kesehatan Sesuai Standar</i>				168 Orang	14.400.000,00	Kab. Lampung Tengah, Kota Gajah, Semua Kel/Desa	DANA TRANSFER KHUSUS-DANA ALOKASI KHUSUS NON FISIK	Meningkatkan Sumber Daya Manusia Yang Berkualitas Dan Berdaya Saing	Meningkatkan kualitas Sumberdaya Manusia 3. Pemantapan Kualitas Sumber Daya Manusia Yang Unggul Dan Berdaya Saing	Masyarakat Kecamatan Kota Gajah		15.000.000,00	PUSKESMAS SRITEJO KENCONO
	1.02.02.2.02.0003	Pengelolaan Pelayanan Kesehatan Bayi Baru Lahir														
			<i>Jumlah Bayi Baru Lahir yang Mendapatkan Pelayanan Kesehatan Sesuai Standar</i>				160 Orang	4.000.000,00	Kab. Lampung Tengah, Kota Gajah, Semua Kel/Desa	DANA TRANSFER KHUSUS-DANA ALOKASI KHUSUS NON FISIK	Meningkatkan Sumber Daya Manusia Yang Berkualitas Dan Berdaya Saing	Meningkatkan kualitas Sumberdaya Manusia 3. Pemantapan Kualitas Sumber Daya Manusia Yang Unggul Dan Berdaya Saing	Masyarakat Kecamatan Kota Gajah		4.000.000,00	PUSKESMAS SRITEJO KENCONO
	1.02.02.2.02.0004	Pengelolaan Pelayanan Kesehatan Balita														
			<i>Jumlah Balita yang Mendapatkan Pelayanan Kesehatan Sesuai Standar</i>				774 Orang	2.400.000,00	Kab. Lampung Tengah, Semua Kecamatan, Semua Kel/Desa	DANA TRANSFER KHUSUS-DANA ALOKASI KHUSUS NON FISIK	Meningkatkan Sumber Daya Manusia Yang Berkualitas Dan Berdaya Saing	Meningkatkan kualitas Sumberdaya Manusia 3. Pemantapan Kualitas Sumber Daya Manusia Yang Unggul Dan Berdaya Saing	Masyarakat Kecamatan Kota Gajah		3.000.000,00	PUSKESMAS SRITEJO KENCONO

NO	KODE	URUSAN / BIDANG URUSAN / PROGRAM / KEGIATAN / SUB KEGIATAN	INDIKATOR PROGRAM / KEGIATAN / SUB KEGIATAN	TARGET AKHIR PERIODE RENSTRA OPD	REALISASI CAPAIAN RENJA OPD TAHUN 2022	PRAKIRAAN CAPAIAN TARGET RENJA OPD TAHUN 2023	CAPAIAN KINERJA DAN KERANGKA PENDANAAN						KELOMPOK SASARAN	PRAKIRAAN MAJU RENCANA TAHUN 2025		PERANGKAT DAERAH PENANGGUNG JAWAB
							TARGET 2024	PAGU INDIKATIF (Rp)	LOKASI	SUMBER DANA	PRIORITAS			TARGET	PAGU INDIKATIF (Rp)	
											NASIONAL	DAERAH				
1	2	3	4	5	6	7	8	9	10	11	12	13	14	15	16	17
	1.02.02.2.02.0005	Pengelolaan Pelayanan Kesehatan pada Usia Pendidikan Dasar														
			<i>Jumlah Anak Usia Pendidikan Dasar yang Mendapatkan Pelayanan Kesehatan Sesuai Standar</i>				1445 Orang	5.400.000,00	Kab. Lampung Tengah, Kota Gajah, Semua Kel/Desa	DANA TRANSFER KHUSUS-DANA ALOKASI KHUSUS NON FISIK	Meningkatkan Sumber Daya Manusia Yang Berkualitas Dan Berdaya Saing	Meningkatkan kualitas Sumberdaya Manusia 3. Pemantapan Kualitas Sumber Daya Manusia Yang Unggul Dan Berdaya Saing	Masyarakat Kecamatan Kota Gajah		6.000.000,00	PUSKESMAS SRITEJO KENCONO
	1.02.02.2.02.0006	Pengelolaan Pelayanan Kesehatan pada Usia Produktif														
			<i>Jumlah Penduduk Usia Produktif yang Mendapatkan Pelayanan Kesehatan Sesuai Standar</i>				6338 Orang	4.500.000,00	Kab. Lampung Tengah, Kota Gajah, Semua Kel/Desa	DANA TRANSFER KHUSUS-DANA ALOKASI KHUSUS NON FISIK	Meningkatkan Sumber Daya Manusia Yang Berkualitas Dan Berdaya Saing	Meningkatkan kualitas Sumberdaya Manusia 3. Pemantapan Kualitas Sumber Daya Manusia Yang Unggul Dan Berdaya Saing	Masyarakat Kecamatan Kota Gajah		5.000.000,00	PUSKESMAS SRITEJO KENCONO
	1.02.02.2.02.0007	Pengelolaan Pelayanan Kesehatan pada Usia Lanjut														
			<i>Jumlah Penduduk Usia Lanjut yang Mendapatkan Pelayanan Kesehatan Sesuai Standar</i>				1280 Orang	25.800.000,00	Kab. Lampung Tengah, Kota Gajah, Semua Kel/Desa	DANA TRANSFER KHUSUS-DANA ALOKASI KHUSUS NON FISIK	Meningkatkan Sumber Daya Manusia Yang Berkualitas Dan Berdaya Saing	Meningkatkan kualitas Sumberdaya Manusia 3. Pemantapan Kualitas Sumber Daya Manusia Yang Unggul Dan Berdaya Saing	Masyarakat Kecamatan Kota Gajah		30.000.000,00	PUSKESMAS SRITEJO KENCONO
	1.02.02.2.02.0008	Pengelolaan Pelayanan Kesehatan Penderita Hipertensi														

NO	KODE	URUSAN / BIDANG URUSAN / PROGRAM / KEGIATAN / SUB KEGIATAN	INDIKATOR PROGRAM / KEGIATAN / SUB KEGIATAN	TARGET AKHIR PERIODE RENSTRA OPD	REALISASI CAPAIAN RENJA OPD TAHUN 2022	PRAKIRAAN CAPAIAN TARGET RENJA OPD TAHUN 2023	CAPAIAN KINERJA DAN KERANGKA PENDANAAN						KELOMPOK SASARAN	PRAKIRAAN MAJU RENCANA TAHUN 2025		PERANGKAT DAERAH PENANGGUNG JAWAB
							TARGET 2024	PAGU INDIKATIF (Rp)	LOKASI	SUMBER DANA	PRIORITAS			TARGET	PAGU INDIKATIF (Rp)	
											NASIONAL	DAERAH				
1	2	3	4	5	6	7	8	9	10	11	12	13	14	15	16	17
			<i>Jumlah Penderita Hipertensi yang Mendapatkan Pelayanan Kesehatan Sesuai Standar</i>				2377 Orang	38.175.000,00	Kab. Lampung Tengah, Kota Gajah, Semua Kel/Desa	DANA TRANSFER KHUSUS-DANA ALOKASI KHUSUS NON FISIK	Meningkatkan Sumber Daya Manusia Yang Berkualitas Dan Berdaya Saing	Meningkatkan kualitas Sumberdaya Manusia 3. Pemantapan Kualitas Sumber Daya Manusia Yang Unggul Dan Berdaya Saing	Masyarakat Kecamatan Kota Gajah		40.000.000,00	PUSKESMAS SRITEJO KENCONO
	1.02.02.2.02.0009	Pengelolaan Pelayanan Kesehatan Penderita Diabetes Melitus														
			<i>Jumlah Penderita Diabetes Melitus yang Mendapatkan Pelayanan Kesehatan Sesuai Standar</i>				94 Orang	21.850.000,00	Kab. Lampung Tengah, Kota Gajah, Semua Kel/Desa	DANA TRANSFER KHUSUS-DANA ALOKASI KHUSUS NON FISIK	Meningkatkan Sumber Daya Manusia Yang Berkualitas Dan Berdaya Saing	Meningkatkan kualitas Sumberdaya Manusia 3. Pemantapan Kualitas Sumber Daya Manusia Yang Unggul Dan Berdaya Saing	Masyarakat Kecamatan Kota Gajah		22.000.000,00	PUSKESMAS SRITEJO KENCONO
	1.02.02.2.02.0010	Pengelolaan Pelayanan Kesehatan Orang dengan Gangguan Jiwa Berat														
			<i>Jumlah Orang yang Mendapatkan Pelayanan Kesehatan Orang dengan Gangguan Jiwa Berat Sesuai Standar</i>				20 Orang	5.200.000,00	Kab. Lampung Tengah, Kota Gajah, Semua Kel/Desa	DANA TRANSFER KHUSUS-DANA ALOKASI KHUSUS NON FISIK	Meningkatkan Sumber Daya Manusia Yang Berkualitas Dan Berdaya Saing	Meningkatkan kualitas Sumberdaya Manusia 3. Pemantapan Kualitas Sumber Daya Manusia Yang Unggul Dan Berdaya Saing	Masyarakat Kecamatan Kota Gajah		6.000.000,00	PUSKESMAS SRITEJO KENCONO
	1.02.02.2.02.0011	Pengelolaan Pelayanan Kesehatan Orang Terduga Tuberkulosis														
			<i>Jumlah Orang Terduga Menderita Tuberkulosis yang Mendapatkan Pelayanan Sesuai Standar</i>				51 Orang	8.900.000,00	Kab. Lampung Tengah, Kota Gajah, Semua Kel/Desa	DANA TRANSFER KHUSUS-DANA ALOKASI KHUSUS NON FISIK	Meningkatkan Sumber Daya Manusia Yang Berkualitas Dan Berdaya Saing	Meningkatkan kualitas Sumberdaya Manusia 3. Pemantapan Kualitas Sumber Daya Manusia Yang Unggul Dan Berdaya Saing	Masyarakat Kecamatan Kota Gajah		9.000.000,00	PUSKESMAS SRITEJO KENCONO

NO	KODE	URUSAN / BIDANG URUSAN / PROGRAM / KEGIATAN / SUB KEGIATAN	INDIKATOR PROGRAM / KEGIATAN / SUB KEGIATAN	TARGET AKHIR PERIODE RENSTRA OPD	REALISASI CAPAIAN RENJA OPD TAHUN 2022	PRAKIRAAN CAPAIAN TARGET RENJA OPD TAHUN 2023	CAPAIAN KINERJA DAN KERANGKA PENDANAAN						KELOMPOK SASARAN	PRAKIRAAN MAJU RENCANA TAHUN 2025		PERANGKAT DAERAH PENANGGUNG JAWAB
							TARGET 2024	PAGU INDIKATIF (Rp)	LOKASI	SUMBER DANA	PRIORITAS			TARGET	PAGU INDIKATIF (Rp)	
											NASIONAL	DAERAH				
1	2	3	4	5	6	7	8	9	10	11	12	13	14	15	16	17
	1.02.02.2.02.0012	Pengelolaan Pelayanan Kesehatan Orang dengan Risiko Terinfeksi HIV														
			<i>Jumlah Orang Terduga Menderita HIV yang Mendapatkan Pelayanan Sesuai Standar</i>				212 Orang	400.000,00	Kab. Lampung Tengah, Kota Gajah, Semua Kel/Desa	DANA TRANSFER KHUSUS-DANA ALOKASI KHUSUS NON FISIK	Meningkatkan Sumber Daya Manusia Yang Berkualitas Dan Berdaya Saing	Meningkatkan kualitas Sumberdaya Manusia 3. Pemantapan Kualitas Sumber Daya Manusia Yang Unggul Dan Berdaya Saing	Masyarakat Kecamatan Kota Gajah		500.000,00	PUSKESMAS SRITEJO KENCONO
	1.02.02.2.02.0015	Pengelolaan Pelayanan Kesehatan Gizi Masyarakat														
			<i>Jumlah Dokumen Hasil Pengelolaan Pelayanan Kesehatan Gizi Masyarakat</i>				950 Dokumen	23.320.000,00	Kab. Lampung Tengah, Kota Gajah, Semua Kel/Desa	DANA TRANSFER KHUSUS-DANA ALOKASI KHUSUS NON FISIK	Meningkatkan Sumber Daya Manusia Yang Berkualitas Dan Berdaya Saing	Meningkatkan kualitas Sumberdaya Manusia 3. Pemantapan Kualitas Sumber Daya Manusia Yang Unggul Dan Berdaya Saing	Masyarakat Kecamatan Kota Gajah		25.000.000,00	PUSKESMAS SRITEJO KENCONO
	1.02.02.2.02.0017	Pengelolaan Pelayanan Kesehatan Lingkungan														
			<i>Jumlah Dokumen Hasil Pengelolaan Pelayanan Kesehatan Lingkungan</i>				3625 Dokumen	4.500.000,00	Kab. Lampung Tengah, Kota Gajah, Semua Kel/Desa	DANA TRANSFER KHUSUS-DANA ALOKASI KHUSUS NON FISIK	Meningkatkan Sumber Daya Manusia Yang Berkualitas Dan Berdaya Saing	Meningkatkan kualitas Sumberdaya Manusia 3. Pemantapan Kualitas Sumber Daya Manusia Yang Unggul Dan Berdaya Saing	Masyarakat Kecamatan Kota Gajah		5.000.000,00	PUSKESMAS SRITEJO KENCONO
	1.02.02.2.02.0018	Pengelolaan Pelayanan Promosi Kesehatan														

NO	KODE	URUSAN / BIDANG URUSAN / PROGRAM / KEGIATAN / SUB KEGIATAN	INDIKATOR PROGRAM / KEGIATAN / SUB KEGIATAN	TARGET AKHIR PERIODE RENSTRA OPD	REALISASI CAPAIAN RENJA OPD TAHUN 2022	PRAKIRAAN CAPAIAN TARGET RENJA OPD TAHUN 2023	CAPAIAN KINERJA DAN KERANGKA PENDANAAN						KELOMPOK SASARAN	PRAKIRAAN MAJU RENCANA TAHUN 2025		PERANGKAT DAERAH PENANGGUNG JAWAB	
							TARGET 2024	PAGU INDIKATIF (Rp)	LOKASI	SUMBER DANA	PRIORITAS			TARGET	PAGU INDIKATIF (Rp)		
											NASIONAL	DAERAH					
1	2	3	4	5	6	7	8	9	10	11	12	13	14	15	16	17	
			Jumlah Dokumen Hasil Pengelolaan Pelayanan Promosi Kesehatan				3625 Dokumen	47.900.000,00	Semua Kota/Kab, Semua Kecamatan, Semua Kel/Desa Kab. Lampung Tengah, Kota Gajah, Semua Kel/Desa	DANA TRANSFER KHUSUS-DANA ALOKASI KHUSUS NON FISIK	Meningkatkan Sumber Daya Manusia Yang Berkualitas Dan Berdaya Saing	Meningkatkan kualitas Sumberdaya Manusia 3. Pemantapan Kualitas Sumber Daya Manusia Yang Unggul Dan Berdaya Saing	Masyarakat Kecamatan Kota Gajah		50.000.000,00	PUSKESMAS SRITEJO KENCONO	
	1.02.02.2.02.0025	Pelayanan Kesehatan Penyakit Menular dan Tidak Menular															
			Jumlah Dokumen Hasil Pelayanan Kesehatan Penyakit Menular dan Tidak Menular				3625 Dokumen	116.390.000,00	Kab. Lampung Tengah, Kota Gajah, Semua Kel/Desa	DANA TRANSFER KHUSUS-DANA ALOKASI KHUSUS NON FISIK	Meningkatkan Sumber Daya Manusia Yang Berkualitas Dan Berdaya Saing	Meningkatkan kualitas Sumberdaya Manusia 3. Pemantapan Kualitas Sumber Daya Manusia Yang Unggul Dan Berdaya Saing	Masyarakat Kecamatan Kota Gajah		120.000.000,00	PUSKESMAS SRITEJO KENCONO	
	1.02.02.2.02.0033	Operasional Pelayanan Puskesmas															
			Jumlah Dokumen Operasional Pelayanan Puskesmas				10 Dokumen	500.270.077,00	Kab. Lampung Tengah, Kota Gajah, Semua Kel/Desa	DANA TRANSFER KHUSUS-DANA ALOKASI KHUSUS NON FISIK, PENDAPATAN DANA KAPITASI JKN PADA FKTP	-	Meningkatkan kualitas Sumberdaya Manusia 3. Pemantapan Kualitas Sumber Daya Manusia Yang Unggul Dan Berdaya Saing	Masyarakat Kecamatan Kota Gajah		500.300.000,00	PUSKESMAS SRITEJO KENCONO	
		<b>PUSKESMAS BANDAR JAYA</b>							<b>3.210.269.766,00</b>							<b>3.382.867.500,00</b>	
	1	URUSAN PEMERINTAHAN WAJIB YANG BERKAITAN DENGAN PELAYANAN DASAR						3.210.269.766,00							3.382.867.500,00		
	1.02	URUSAN PEMERINTAHAN BIDANG KESEHATAN						3.210.269.766,00							3.382.867.500,00		
1.	1.02.01	PROGRAM PENUNJANG URUSAN PEMERINTAHAN DAERAH KABUPATEN/KOTA	-	-			-	30.000.000,00						-	33.000.000,00		

NO	KODE	URUSAN / BIDANG URUSAN / PROGRAM / KEGIATAN / SUB KEGIATAN	INDIKATOR PROGRAM / KEGIATAN / SUB KEGIATAN	TARGET AKHIR PERIODE RENSTRA OPD	REALISASI CAPAIAN RENJA OPD TAHUN 2022	PRAKIRAAN CAPAIAN TARGET RENJA OPD TAHUN 2023	CAPAIAN KINERJA DAN KERANGKA PENDANAAN						KELOMPOK SASARAN	PRAKIRAAN MAJU RENCANA TAHUN 2025		PERANGKAT DAERAH PENANGGUNG JAWAB
							TARGET 2024	PAGU INDIKATIF (Rp)	LOKASI	SUMBER DANA	PRIORITAS			TARGET	PAGU INDIKATIF (Rp)	
											NASIONAL	DAERAH				
1	2	3	4	5	6	7	8	9	10	11	12	13	14	15	16	17
	1.02.01.2.10	Peningkatan Pelayanan BLUD	-	-			-	30.000.000,00			-	Meningkatkan kualitas Sumberdaya Manusia 3. Pemantauan Kualitas Sumber Daya Manusia Yang Unggul Dan Berdaya Saing	-	-	33.000.000,00	PUSKESMAS BANDAR JAYA
	1.02.01.2.10.0001	Pelayanan dan Penunjang Pelayanan BLUD														
			<i>Jumlah BLUD yang Menyediakan Pelayanan dan Penunjang Pelayanan</i>				1 Unit Kerja	30.000.000,00	Kab. Lampung Tengah, Terbanggi Besar, Semua Kel/Desa	DANA TRANSFER UMUM-DANA ALOKASI UMUM	-	Meningkatkan kualitas Sumberdaya Manusia 3. Pemantauan Kualitas Sumber Daya Manusia Yang Unggul Dan Berdaya Saing	-		33.000.000,00	PUSKESMAS BANDAR JAYA
2.	1.02.02	PROGRAM PEMENUHAN UPAYA KESEHATAN PERORANGAN DAN UPAYA KESEHATAN MASYARAKAT	<i>Rasio daya tampung fasilitas kesehatan terhadap jumlah penduduk</i>	-			1:20000 Rasio	3.180.269.766,00						-	3.349.867.500,00	
	1.02.02.2.01	Penyediaan Fasilitas Pelayanan Kesehatan untuk UKM dan UKP Kewenangan Daerah Kabupaten/Kota	-	-			-	5.738.031,00			-	Meningkatkan kualitas Sumberdaya Manusia 3. Pemantauan Kualitas Sumber Daya Manusia Yang Unggul Dan Berdaya Saing	Masyarakat Kecamatan Terbanggi Besar	-	5.610.000,00	PUSKESMAS BANDAR JAYA
	1.02.02.2.01.0015	Pengadaan dan Pemeliharaan Alat Kalibrasi														

NO	KODE	URUSAN / BIDANG URUSAN / PROGRAM / KEGIATAN / SUB KEGIATAN	INDIKATOR PROGRAM / KEGIATAN / SUB KEGIATAN	TARGET AKHIR PERIODE RENSTRA OPD	REALISASI CAPAIAN RENJA OPD TAHUN 2022	PRAKIRAAN CAPAIAN TARGET RENJA OPD TAHUN 2023	CAPAIAN KINERJA DAN KERANGKA PENDANAAN						KELOMPOK SASARAN	PRAKIRAAN MAJU RENCANA TAHUN 2025		PERANGKAT DAERAH PENANGGUNG JAWAB
							TARGET 2024	PAGU INDIKATIF (Rp)	LOKASI	SUMBER DANA	PRIORITAS			TARGET	PAGU INDIKATIF (Rp)	
											NASIONAL	DAERAH				
1	2	3	4	5	6	7	8	9	10	11	12	13	14	15	16	17
			<i>Jumlah Penyediaan dan Pemeliharaan Alat Uji dan Kalibrasi Pada Unit Pemeliharaan Fasilitas Kesehatan Regional/Regional Maintenance Center</i>				5 Unit	5.738.031,00	Kab. Lampung Tengah, Terbanggi Besar, Semua Kel/Desa	DANA TRANSFER KHUSUS-DANA ALOKASI KHUSUS NON FISIK	-	Meningkatkan kualitas Sumberdaya Manusia 3. Pemantapan Kualitas Sumber Daya Manusia Yang Unggul Dan Berdaya Saing	Masyarakat Kecamatan Terbanggi Besar		5.610.000,00	PUSKESMAS BANDAR JAYA
	1.02.02.2.02	Penyediaan Layanan Kesehatan untuk UKM dan UKP Rujukan Tingkat Daerah Kabupaten/Kota	<i>Jumlah Upaya pelayanan kesehatan terhadap masyarakat sesuai standar (Layanan)</i>	-			2 Layanan	3.174.531.735,00			Meningkatkan Sumber Daya Manusia Yang Berkualitas Dan Berdaya Saing	Meningkatkan kualitas Sumberdaya Manusia 3. Pemantapan Kualitas Sumber Daya Manusia Yang Unggul Dan Berdaya Saing	Masyarakat Kecamatan Terbanggi Besar	-	3.344.257.500,00	PUSKESMAS BANDAR JAYA
	1.02.02.2.02.0001	Pengelolaan Pelayanan Kesehatan Ibu Hamil														
			<i>Jumlah Ibu Hamil yang Mendapatkan Pelayanan Kesehatan Sesuai Standar</i>				1058 Orang	46.100.000,00	Kab. Lampung Tengah, Terbanggi Besar, Semua Kel/Desa	DANA TRANSFER KHUSUS-DANA ALOKASI KHUSUS NON FISIK	Meningkatkan Sumber Daya Manusia Yang Berkualitas Dan Berdaya Saing	Meningkatkan kualitas Sumberdaya Manusia 3. Pemantapan Kualitas Sumber Daya Manusia Yang Unggul Dan Berdaya Saing	Masyarakat Kecamatan Terbanggi Besar		50.710.000,00	PUSKESMAS BANDAR JAYA
	1.02.02.2.02.0002	Pengelolaan Pelayanan Kesehatan Ibu Bersalin														
			<i>Jumlah Ibu Bersalin yang Mendapatkan Pelayanan Kesehatan Sesuai Standar</i>				1010 Orang	25.400.000,00	Kab. Lampung Tengah, Terbanggi Besar, Semua Kel/Desa	DANA TRANSFER KHUSUS-DANA ALOKASI KHUSUS NON FISIK	Meningkatkan Sumber Daya Manusia Yang Berkualitas Dan Berdaya Saing	Meningkatkan kualitas Sumberdaya Manusia 3. Pemantapan Kualitas Sumber Daya Manusia Yang Unggul Dan Berdaya Saing	Masyarakat Kecamatan Terbanggi Besar		27.940.000,00	PUSKESMAS BANDAR JAYA
	1.02.02.2.02.0003	Pengelolaan Pelayanan Kesehatan Bayi Baru Lahir														



NO	KODE	URUSAN / BIDANG URUSAN / PROGRAM / KEGIATAN / SUB KEGIATAN	INDIKATOR PROGRAM / KEGIATAN / SUB KEGIATAN	TARGET AKHIR PERIODE RENSTRA OPD	REALISASI CAPAIAN RENJA OPD TAHUN 2022	PRAKIRAAN CAPAIAN TARGET RENJA OPD TAHUN 2023	CAPAIAN KINERJA DAN KERANGKA PENDANAAN						KELOMPOK SASARAN	PRAKIRAAN MAJU RENCANA TAHUN 2025		PERANGKAT DAERAH PENANGGUNG JAWAB
							TARGET 2024	PAGU INDIKATIF (Rp)	LOKASI	SUMBER DANA	PRIORITAS			TARGET	PAGU INDIKATIF (Rp)	
											NASIONAL	DAERAH				
1	2	3	4	5	6	7	8	9	10	11	12	13	14	15	16	17
			<i>Jumlah Bayi Baru Lahir yang Mendapatkan Pelayanan Kesehatan Sesuai Standar</i>				962 Orang	9.600.000,00	Kab. Lampung Tengah, Terbanggi Besar, Semua Kel/Desa	DANA TRANSFER KHUSUS-DANA ALOKASI KHUSUS NON FISIK	Meningkatkan Sumber Daya Manusia Yang Berkualitas Dan Berdaya Saing	Meningkatkan kualitas Sumberdaya Manusia 3. Pemantapan Kualitas Sumber Daya Manusia Yang Unggul Dan Berdaya Saing	Masyarakat Kecamatan Terbanggi Besar		10.560.000,00	PUSKESMAS BANDAR JAYA
	1.02.02.2.02.0004	Pengelolaan Pelayanan Kesehatan Balita														
			<i>Jumlah Balita yang Mendapatkan Pelayanan Kesehatan Sesuai Standar</i>				4659 Orang	10.400.000,00	Kab. Lampung Tengah, Terbanggi Besar, Semua Kel/Desa	DANA TRANSFER KHUSUS-DANA ALOKASI KHUSUS NON FISIK	Meningkatkan Sumber Daya Manusia Yang Berkualitas Dan Berdaya Saing	Meningkatkan kualitas Sumberdaya Manusia 3. Pemantapan Kualitas Sumber Daya Manusia Yang Unggul Dan Berdaya Saing	Masyarakat Kecamatan Terbanggi Besar		11.440.000,00	PUSKESMAS BANDAR JAYA
	1.02.02.2.02.0005	Pengelolaan Pelayanan Kesehatan pada Usia Pendidikan Dasar														
			<i>Jumlah Anak Usia Pendidikan Dasar yang Mendapatkan Pelayanan Kesehatan Sesuai Standar</i>				5859 Orang	21.000.000,00	Kab. Lampung Tengah, Terbanggi Besar, Semua Kel/Desa	DANA TRANSFER KHUSUS-DANA ALOKASI KHUSUS NON FISIK	-	Meningkatkan kualitas Sumberdaya Manusia 3. Pemantapan Kualitas Sumber Daya Manusia Yang Unggul Dan Berdaya Saing	Masyarakat Kecamatan Terbanggi Besar		23.000.000,00	PUSKESMAS BANDAR JAYA
	1.02.02.2.02.0006	Pengelolaan Pelayanan Kesehatan pada Usia Produktif														
			<i>Jumlah Penduduk Usia Produktif yang Mendapatkan Pelayanan Kesehatan Sesuai Standar</i>				41999 Orang	14.160.000,00	Kab. Lampung Tengah, Terbanggi Besar, Semua Kel/Desa	DANA TRANSFER KHUSUS-DANA ALOKASI KHUSUS NON FISIK	Meningkatkan Sumber Daya Manusia Yang Berkualitas Dan Berdaya Saing	Meningkatkan kualitas Sumberdaya Manusia 3. Pemantapan Kualitas Sumber Daya Manusia Yang Unggul Dan Berdaya Saing	Masyarakat Kecamatan Terbanggi Besar		15.576.000,00	PUSKESMAS BANDAR JAYA

NO	KODE	URUSAN / BIDANG URUSAN / PROGRAM / KEGIATAN / SUB KEGIATAN	INDIKATOR PROGRAM / KEGIATAN / SUB KEGIATAN	TARGET AKHIR PERIODE RENSTRA OPD	REALISASI CAPAIAN RENJA OPD TAHUN 2022	PRAKIRAAN CAPAIAN TARGET RENJA OPD TAHUN 2023	CAPAIAN KINERJA DAN KERANGKA PENDANAAN						KELOMPOK SASARAN	PRAKIRAAN MAJU RENCANA TAHUN 2025		PERANGKAT DAERAH PENANGGUNG JAWAB
							TARGET 2024	PAGU INDIKATIF (Rp)	LOKASI	SUMBER DANA	PRIORITAS			TARGET	PAGU INDIKATIF (Rp)	
											NASIONAL	DAERAH				
1	2	3	4	5	6	7	8	9	10	11	12	13	14	15	16	17
	1.02.02.2.02.0007	Pengelolaan Pelayanan Kesehatan pada Usia Lanjut														
			<i>Jumlah Penduduk Usia Lanjut yang Mendapatkan Pelayanan Kesehatan Sesuai Standar</i>				7708 Orang	39.600.000,00	Kab. Lampung Tengah, Terbanggi Besar, Semua Kel/Desa	DANA TRANSFER KHUSUS-DANA ALOKASI KHUSUS NON FISIK	Meningkatkan Sumber Daya Manusia Yang Berkualitas Dan Berdaya Saing	Meningkatkan kualitas Sumberdaya Manusia 3. Pemantapan Kualitas Sumber Daya Manusia Yang Unggul Dan Berdaya Saing	Masyarakat Kecamatan Terbanggi Besar		43.560.000,00	PUSKESMAS BANDAR JAYA
	1.02.02.2.02.0008	Pengelolaan Pelayanan Kesehatan Penderita Hipertensi														
			<i>Jumlah Penderita Hipertensi yang Mendapatkan Pelayanan Kesehatan Sesuai Standar</i>				14309 Orang	10.800.000,00	Kab. Lampung Tengah, Terbanggi Besar, Semua Kel/Desa	DANA TRANSFER KHUSUS-DANA ALOKASI KHUSUS NON FISIK	Meningkatkan Sumber Daya Manusia Yang Berkualitas Dan Berdaya Saing	Meningkatkan kualitas Sumberdaya Manusia 3. Pemantapan Kualitas Sumber Daya Manusia Yang Unggul Dan Berdaya Saing	Masyarakat Kecamatan Terbanggi Besar		11.880.000,00	PUSKESMAS BANDAR JAYA
	1.02.02.2.02.0009	Pengelolaan Pelayanan Kesehatan Penderita Diabetes Melitus														
			<i>Jumlah Penderita Diabetes Melitus yang Mendapatkan Pelayanan Kesehatan Sesuai Standar</i>				565 Orang	10.800.000,00	Kab. Lampung Tengah, Terbanggi Besar, Semua Kel/Desa	DANA TRANSFER KHUSUS-DANA ALOKASI KHUSUS NON FISIK	Meningkatkan Sumber Daya Manusia Yang Berkualitas Dan Berdaya Saing	Meningkatkan kualitas Sumberdaya Manusia 3. Pemantapan Kualitas Sumber Daya Manusia Yang Unggul Dan Berdaya Saing	Masyarakat Kecamatan Terbanggi Besar		11.880.000,00	PUSKESMAS BANDAR JAYA
	1.02.02.2.02.0010	Pengelolaan Pelayanan Kesehatan Orang dengan Gangguan Jiwa Berat														

NO	KODE	URUSAN / BIDANG URUSAN / PROGRAM / KEGIATAN / SUB KEGIATAN	INDIKATOR PROGRAM / KEGIATAN / SUB KEGIATAN	TARGET AKHIR PERIODE RENSTRA OPD	REALISASI CAPAIAN RENJA OPD TAHUN 2022	PRAKIRAAN CAPAIAN TARGET RENJA OPD TAHUN 2023	CAPAIAN KINERJA DAN KERANGKA PENDANAAN						KELOMPOK SASARAN	PRAKIRAAN MAJU RENCANA TAHUN 2025		PERANGKAT DAERAH PENANGGUNG JAWAB
							TARGET 2024	PAGU INDIKATIF (Rp)	LOKASI	SUMBER DANA	PRIORITAS			TARGET	PAGU INDIKATIF (Rp)	
											NASIONAL	DAERAH				
1	2	3	4	5	6	7	8	9	10	11	12	13	14	15	16	17
			<i>Jumlah Orang yang Mendapatkan Pelayanan Kesehatan Orang dengan Gangguan Jiwa Berat Sesuai Standar</i>				108 Orang	7.200.000,00	Kab. Lampung Tengah, Terbanggi Besar, Semua Kel/Desa	DANA TRANSFER KHUSUS-DANA ALOKASI KHUSUS NON FISIK	Meningkatkan Sumber Daya Manusia Yang Berkualitas Dan Berdaya Saing	Meningkatkan kualitas Sumberdaya Manusia 3. Pemantapan Kualitas Sumber Daya Manusia Yang Unggul Dan Berdaya Saing	Masyarakat Kecamatan Terbanggi Besar		7.920.000,00	PUSKESMAS BANDAR JAYA
	1.02.02.2.02.0011	Pengelolaan Pelayanan Kesehatan Orang Terduga Tuberkulosis														
			<i>Jumlah Orang Terduga Menderita Tuberkulosis yang Mendapatkan Pelayanan Sesuai Standar</i>				1038 Orang	46.900.000,00	Kab. Lampung Tengah, Terbanggi Besar, Semua Kel/Desa	DANA TRANSFER KHUSUS-DANA ALOKASI KHUSUS NON FISIK	Meningkatkan Sumber Daya Manusia Yang Berkualitas Dan Berdaya Saing	Meningkatkan kualitas Sumberdaya Manusia 3. Pemantapan Kualitas Sumber Daya Manusia Yang Unggul Dan Berdaya Saing	Masyarakat Kecamatan Terbanggi Besar		51.590.000,00	PUSKESMAS BANDAR JAYA
	1.02.02.2.02.0012	Pengelolaan Pelayanan Kesehatan Orang dengan Risiko Terinfeksi HIV														
			<i>Jumlah Orang Terduga Menderita HIV yang Mendapatkan Pelayanan Sesuai Standar</i>				1275 Orang	20.500.000,00	Kab. Lampung Tengah, Terbanggi Besar, Semua Kel/Desa	DANA TRANSFER KHUSUS-DANA ALOKASI KHUSUS NON FISIK	Meningkatkan Sumber Daya Manusia Yang Berkualitas Dan Berdaya Saing	Meningkatkan kualitas Sumberdaya Manusia 3. Pemantapan Kualitas Sumber Daya Manusia Yang Unggul Dan Berdaya Saing	Masyarakat Kecamatan Terbanggi Besar		22.550.000,00	PUSKESMAS BANDAR JAYA
	1.02.02.2.02.0013	Pengelolaan Pelayanan Kesehatan bagi Penduduk pada Kondisi Kejadian Luar Biasa (KLB)														
			<i>Jumlah Dokumen Hasil Pengelolaan Pelayanan Kesehatan bagi Penduduk pada Kondisi Kejadian Luar Biasa (KLB) Sesuai Standar</i>				3 Dokumen	5.100.000,00	Kab. Lampung Tengah, Terbanggi Besar, Semua Kel/Desa	DANA TRANSFER KHUSUS-DANA ALOKASI KHUSUS NON FISIK	Meningkatkan Sumber Daya Manusia Yang Berkualitas Dan Berdaya Saing	Meningkatkan kualitas Sumberdaya Manusia 3. Pemantapan Kualitas Sumber Daya Manusia Yang Unggul Dan Berdaya Saing	Masyarakat Kecamatan Terbanggi Besar		5.610.000,00	PUSKESMAS BANDAR JAYA

NO	KODE	URUSAN / BIDANG URUSAN / PROGRAM / KEGIATAN / SUB KEGIATAN	INDIKATOR PROGRAM / KEGIATAN / SUB KEGIATAN	TARGET AKHIR PERIODE RENSTRA OPD	REALISASI CAPAIAN RENJA OPD TAHUN 2022	PRAKIRAAN CAPAIAN TARGET RENJA OPD TAHUN 2023	CAPAIAN KINERJA DAN KERANGKA PENDANAAN						KELOMPOK SASARAN	PRAKIRAAN MAJU RENCANA TAHUN 2025		PERANGKAT DAERAH PENANGGUNG JAWAB
							TARGET 2024	PAGU INDIKATIF (Rp)	LOKASI	SUMBER DANA	PRIORITAS			TARGET	PAGU INDIKATIF (Rp)	
											NASIONAL	DAERAH				
1	2	3	4	5	6	7	8	9	10	11	12	13	14	15	16	17
	1.02.02.2.02.0015	Pengelolaan Pelayanan Kesehatan Gizi Masyarakat														
			<i>Jumlah Dokumen Hasil Pengelolaan Pelayanan Kesehatan Gizi Masyarakat</i>				2 Dokumen	15.380.000,00	Kab. Lampung Tengah, Terbanggi Besar, Semua Kel/Desa	DANA TRANSFER KHUSUS-DANA ALOKASI KHUSUS NON FISIK	Meningkatk an Sumber Daya Manusia Yang Berkualitas Dan Berdaya Saing	Meningkatk an kualitas Sumberday a Manusia 3. Pemanta pan Kualitas Sumber Daya Manusia Yang Unggul Dan Berdaya Saing	Masyarakat Kecamatan Terbanggi Besar		16.918.000,00	PUSKESMAS BANDAR JAYA
	1.02.02.2.02.0016	Pengelolaan Pelayanan Kesehatan Kerja dan Olahraga														
			<i>Jumlah Dokumen Hasil Pengelolaan Pelayanan Kesehatan Kerja dan Olahraga</i>				3 Dokumen	9.000.000,00	Kab. Lampung Tengah, Terbanggi Besar, Semua Kel/Desa	DANA TRANSFER KHUSUS-DANA ALOKASI KHUSUS NON FISIK	Meningkatk an Sumber Daya Manusia Yang Berkualitas Dan Berdaya Saing	Meningkatk an kualitas Sumberday a Manusia 3. Pemanta pan Kualitas Sumber Daya Manusia Yang Unggul Dan Berdaya Saing	Masyarakat Kecamatan Terbanggi Besar		9.900.000,00	PUSKESMAS BANDAR JAYA
	1.02.02.2.02.0017	Pengelolaan Pelayanan Kesehatan Lingkungan														
			<i>Jumlah Dokumen Hasil Pengelolaan Pelayanan Kesehatan Lingkungan</i>				5 Dokumen	14.600.000,00	Kab. Lampung Tengah, Terbanggi Besar, Semua Kel/Desa	DANA TRANSFER KHUSUS-DANA ALOKASI KHUSUS NON FISIK	Meningkatk an Sumber Daya Manusia Yang Berkualitas Dan Berdaya Saing	Meningkatk an kualitas Sumberday a Manusia 3. Pemanta pan Kualitas Sumber Daya Manusia Yang Unggul Dan Berdaya Saing	Masyarakat Kecamatan Terbanggi Besar		16.060.000,00	PUSKESMAS BANDAR JAYA
	1.02.02.2.02.0018	Pengelolaan Pelayanan Promosi Kesehatan														

NO	KODE	URUSAN / BIDANG URUSAN / PROGRAM / KEGIATAN / SUB KEGIATAN	INDIKATOR PROGRAM / KEGIATAN / SUB KEGIATAN	TARGET AKHIR PERIODE RENSTRA OPD	REALISASI CAPAIAN RENJA OPD TAHUN 2022	PRAKIRAAN CAPAIAN TARGET RENJA OPD TAHUN 2023	CAPAIAN KINERJA DAN KERANGKA PENDANAAN						KELOMPOK SASARAN	PRAKIRAAN MAJU RENCANA TAHUN 2025		PERANGKAT DAERAH PENANGGUNG JAWAB
							TARGET 2024	PAGU INDIKATIF (Rp)	LOKASI	SUMBER DANA	PRIORITAS			TARGET	PAGU INDIKATIF (Rp)	
											NASIONAL	DAERAH				
1	2	3	4	5	6	7	8	9	10	11	12	13	14	15	16	17
			<i>Jumlah Dokumen Hasil Pengelolaan Pelayanan Promosi Kesehatan</i>				6 Dokumen	51.930.000,00	Kab. Lampung Tengah, Terbanggi Besar, Semua Kel/Desa	DANA TRANSFER KHUSUS-DANA ALOKASI KHUSUS NON FISIK	Meningkatkan Sumber Daya Manusia Yang Berkualitas Dan Berdaya Saing	Meningkatkan kualitas Sumberdaya Manusia 3. Pemantapan Kualitas Sumber Daya Manusia Yang Unggul Dan Berdaya Saing	Masyarakat Kecamatan Terbanggi Besar		57.123.000,00	PUSKESMAS BANDAR JAYA
	1.02.02.2.02.0025	Pelayanan Kesehatan Penyakit Menular dan Tidak Menular														
			<i>Jumlah Dokumen Hasil Pelayanan Kesehatan Penyakit Menular dan Tidak Menular</i>				10 Dokumen	126.050.000,00	Kab. Lampung Tengah, Terbanggi Besar, Semua Kel/Desa	DANA TRANSFER KHUSUS-DANA ALOKASI KHUSUS NON FISIK	Meningkatkan Sumber Daya Manusia Yang Berkualitas Dan Berdaya Saing	Meningkatkan kualitas Sumberdaya Manusia 3. Pemantapan Kualitas Sumber Daya Manusia Yang Unggul Dan Berdaya Saing	Masyarakat Kecamatan Terbanggi Besar		138.655.000,00	PUSKESMAS BANDAR JAYA
	1.02.02.2.02.0033	Operasional Pelayanan Puskesmas														
			<i>Jumlah Dokumen Operasional Pelayanan Puskesmas</i>				50 Dokumen	2.690.011.735,00	Kab. Lampung Tengah, Terbanggi Besar, Semua Kel/Desa	DANA TRANSFER KHUSUS-DANA ALOKASI KHUSUS NON FISIK, PENDAPATAN DANA KAPITASI JKN PADA FKTP	-	Meningkatkan kualitas Sumberdaya Manusia 3. Pemantapan Kualitas Sumber Daya Manusia Yang Unggul Dan Berdaya Saing	Masyarakat Kecamatan Terbanggi Besar		2.811.385.500,00	PUSKESMAS BANDAR JAYA
		<b>PUSKESMAS SIMPANG AGUNG</b>						<b>2.175.961.291,00</b>							<b>2.502.692.208,00</b>	
	1	URUSAN PEMERINTAHAN WAJIB YANG BERKAITAN DENGAN PELAYANAN DASAR						2.175.961.291,00							2.502.692.208,00	
	1.02	URUSAN PEMERINTAHAN BIDANG KESEHATAN						2.175.961.291,00							2.502.692.208,00	
1.	1.02.01	PROGRAM PENUNJANG URUSAN PEMERINTAHAN DAERAH KABUPATEN/KOTA	<i>Instansi Yang Menyediakan Penunjang Urusan Pemerintah (Unit Kerja)</i>	-			1 Tahun	30.000.000,00						-	34.800.000,00	

NO	KODE	URUSAN / BIDANG URUSAN / PROGRAM / KEGIATAN / SUB KEGIATAN	INDIKATOR PROGRAM / KEGIATAN / SUB KEGIATAN	TARGET AKHIR PERIODE RENSTRA OPD	REALISASI CAPAIAN RENJA OPD TAHUN 2022	PRAKIRAAN CAPAIAN TARGET RENJA OPD TAHUN 2023	CAPAIAN KINERJA DAN KERANGKA PENDANAAN						KELOMPOK SASARAN	PRAKIRAAN MAJU RENCANA TAHUN 2025		PERANGKAT DAERAH PENANGGUNG JAWAB
							TARGET 2024	PAGU INDIKATIF (Rp)	LOKASI	SUMBER DANA	PRIORITAS			TARGET	PAGU INDIKATIF (Rp)	
											NASIONAL	DAERAH				
1	2	3	4	5	6	7	8	9	10	11	12	13	14	15	16	17
	1.02.01.2.10	Peningkatan Pelayanan BLUD	<i>BLUD yang menyediakan Pelayanan dan Penunjang Pelayanan (Unit Kerja)</i>	-			1 Unit Kerja	30.000.000,00			Meningkatkan Sumber Daya Manusia Yang Berkualitas Dan Berdaya Saing	Meningkatkan kualitas Sumberdaya Manusia 3. Pemantapan Kualitas Sumber Daya Manusia Yang Unggul Dan Berdaya Saing	Puskesmas Simpang Agung	-	34.800.000,00	PUSKESMAS SIMPANG AGUNG
	1.02.01.2.10.0001	Pelayanan dan Penunjang Pelayanan BLUD														
			<i>Jumlah BLUD yang Menyediakan Pelayanan dan Penunjang Pelayanan</i>				1 Unit Kerja	30.000.000,00	Kab. Lampung Tengah, Seputih Agung, Semua Kel/Desa	DANA TRANSFER UMUM-DANA ALOKASI UMUM	Meningkatkan Sumber Daya Manusia Yang Berkualitas Dan Berdaya Saing	Meningkatkan kualitas Sumberdaya Manusia 3. Pemantapan Kualitas Sumber Daya Manusia Yang Unggul Dan Berdaya Saing	Puskesmas Simpang Agung		34.800.000,00	PUSKESMAS SIMPANG AGUNG
2.	1.02.02	PROGRAM PEMENUHAN UPAYA KESEHATAN PERORANGAN DAN UPAYA KESEHATAN MASYARAKAT	<i>Rasio Daya Tampung Fasilitas Kesehatan Terhadap Jumlah Penduduk</i>	-			1:20000 rasio	2.145.961.291,00						-	2.467.892.208,00	
	1.02.02.2.01	Penyediaan Fasilitas Pelayanan Kesehatan untuk UKM dan UKP Kewenangan Daerah Kabupaten/Kota	-	-			undefined undefined	5.159.539,00			-	Meningkatkan kualitas Sumberdaya Manusia 3. Pemantapan Kualitas Sumber Daya Manusia Yang Unggul Dan Berdaya Saing	Masyarakat Kecamatan Seputih Agung	-	5.933.470,00	PUSKESMAS SIMPANG AGUNG
	1.02.02.2.01.0020	Pemeliharaan Rutin dan Berkala Alat Kesehatan/Alat Penunjang Medik Fasilitas Pelayanan Kesehatan														

NO	KODE	URUSAN / BIDANG URUSAN / PROGRAM / KEGIATAN / SUB KEGIATAN	INDIKATOR PROGRAM / KEGIATAN / SUB KEGIATAN	TARGET AKHIR PERIODE RENSTRA OPD	REALISASI CAPAIAN RENJA OPD TAHUN 2022	PRAKIRAAN CAPAIAN TARGET RENJA OPD TAHUN 2023	CAPAIAN KINERJA DAN KERANGKA PENDANAAN						KELOMPOK SASARAN	PRAKIRAAN MAJU RENCANA TAHUN 2025		PERANGKAT DAERAH PENANGGUNG JAWAB
							TARGET 2024	PAGU INDIKATIF (Rp)	LOKASI	SUMBER DANA	PRIORITAS			TARGET	PAGU INDIKATIF (Rp)	
											NASIONAL	DAERAH				
1	2	3	4	5	6	7	8	9	10	11	12	13	14	15	16	17
			<i>Jumlah Alat Kesehatan/Alat Penunjang Medik Fasilitas Layanan Kesehatan yang Terpelihara Sesuai Standar</i>				6 Unit	5.159.539,00	Kab. Lampung Tengah, Seputih Agung, Semua Kel/Desa	DANA TRANSFER KHUSUS-DANA ALOKASI KHUSUS NON FISIK	-	Meningkatkan kualitas Sumberdaya Manusia 3. Pemantapan Kualitas Sumber Daya Manusia Yang Unggul Dan Berdaya Saing	Masyarakat Kecamatan Seputih Agung		5.933.470,00	PUSKESMAS SIMPANG AGUNG
	1.02.02.2.02	Penyediaan Layanan Kesehatan untuk UKM dan UKP Rujukan Tingkat Daerah Kabupaten/Kota	<i>Jumlah Upaya Pelayanan Kesehatan Terhadap Masyarakat Sesuai Standar Layanan</i>	-			2 layanan	2.140.801.752,00			Meningkatkan Sumber Daya Manusia Yang Berkualitas Dan Berdaya Saing	Meningkatkan kualitas Sumberdaya Manusia 3. Pemantapan Kualitas Sumber Daya Manusia Yang Unggul Dan Berdaya Saing	Masyarakat Kecamatan Seputih Agung	-	2.461.958.738,00	PUSKESMAS SIMPANG AGUNG
	1.02.02.2.02.0001	Pengelolaan Pelayanan Kesehatan Ibu Hamil														
			<i>Jumlah Ibu Hamil yang Mendapatkan Pelayanan Kesehatan Sesuai Standar</i>				894 Orang	88.400.000,00	Kab. Lampung Tengah, Seputih Agung, Semua Kel/Desa	DANA TRANSFER KHUSUS-DANA ALOKASI KHUSUS NON FISIK	Meningkatkan Sumber Daya Manusia Yang Berkualitas Dan Berdaya Saing	Meningkatkan kualitas Sumberdaya Manusia 3. Pemantapan Kualitas Sumber Daya Manusia Yang Unggul Dan Berdaya Saing	Masyarakat Kecamatan Seputih Agung		101.660.000,00	PUSKESMAS SIMPANG AGUNG
	1.02.02.2.02.0003	Pengelolaan Pelayanan Kesehatan Bayi Baru Lahir														
			<i>Jumlah Bayi Baru Lahir yang Mendapatkan Pelayanan Kesehatan Sesuai Standar</i>				813 Orang	12.000.000,00	Kab. Lampung Tengah, Seputih Agung, Semua Kel/Desa	DANA TRANSFER KHUSUS-DANA ALOKASI KHUSUS NON FISIK	Meningkatkan Sumber Daya Manusia Yang Berkualitas Dan Berdaya Saing	Meningkatkan kualitas Sumberdaya Manusia 3. Pemantapan Kualitas Sumber Daya Manusia Yang Unggul Dan Berdaya Saing	Masyarakat Kecamatan Seputih Agung		13.800.000,00	PUSKESMAS SIMPANG AGUNG
	1.02.02.2.02.0004	Pengelolaan Pelayanan Kesehatan Balita														

NO	KODE	URUSAN / BIDANG URUSAN / PROGRAM / KEGIATAN / SUB KEGIATAN	INDIKATOR PROGRAM / KEGIATAN / SUB KEGIATAN	TARGET AKHIR PERIODE RENSTRA OPD	REALISASI CAPAIAN RENJA OPD TAHUN 2022	PRAKIRAAN CAPAIAN TARGET RENJA OPD TAHUN 2023	CAPAIAN KINERJA DAN KERANGKA PENDANAAN						KELOMPOK SASARAN	PRAKIRAAN MAJU RENCANA TAHUN 2025		PERANGKAT DAERAH PENANGGUNG JAWAB
							TARGET 2024	PAGU INDIKATIF (Rp)	LOKASI	SUMBER DANA	PRIORITAS			TARGET	PAGU INDIKATIF (Rp)	
											NASIONAL	DAERAH				
1	2	3	4	5	6	7	8	9	10	11	12	13	14	15	16	17
			<i>Jumlah Balita yang Mendapatkan Pelayanan Kesehatan Sesuai Standar</i>				3154 Orang	53.750.000,00	Kab. Lampung Tengah, Seputih Agung, Semua Kel/Desa	DANA TRANSFER KHUSUS-DANA ALOKASI KHUSUS NON FISIK	Meningkatkan Sumber Daya Manusia Yang Berkualitas Dan Berdaya Saing	Meningkatkan kualitas Sumberdaya Manusia 3. Pemantapan Kualitas Sumber Daya Manusia Yang Unggul Dan Berdaya Saing	Masyarakat Kecamatan Seputih Agung		61.849.223,00	PUSKESMAS SIMPANG AGUNG
	1.02.02.2.02.0005	Pengelolaan Pelayanan Kesehatan pada Usia Pendidikan Dasar														
			<i>Jumlah Anak Usia Pendidikan Dasar yang Mendapatkan Pelayanan Kesehatan Sesuai Standar</i>				9039 Orang	12.250.000,00	Kab. Lampung Tengah, Seputih Agung, Semua Kel/Desa	DANA TRANSFER KHUSUS-DANA ALOKASI KHUSUS NON FISIK	Meningkatkan Sumber Daya Manusia Yang Berkualitas Dan Berdaya Saing	Meningkatkan kualitas Sumberdaya Manusia 3. Pemantapan Kualitas Sumber Daya Manusia Yang Unggul Dan Berdaya Saing	Masyarakat Kecamatan Seputih Agung		14.087.500,00	PUSKESMAS SIMPANG AGUNG
	1.02.02.2.02.0006	Pengelolaan Pelayanan Kesehatan pada Usia Produktif														
			<i>Jumlah Penduduk Usia Produktif yang Mendapatkan Pelayanan Kesehatan Sesuai Standar</i>				35485 Orang	11.300.000,00	Kab. Lampung Tengah, Seputih Agung, Semua Kel/Desa	DANA TRANSFER KHUSUS-DANA ALOKASI KHUSUS NON FISIK	Meningkatkan Sumber Daya Manusia Yang Berkualitas Dan Berdaya Saing	Meningkatkan kualitas Sumberdaya Manusia 3. Pemantapan Kualitas Sumber Daya Manusia Yang Unggul Dan Berdaya Saing	Masyarakat Kecamatan Seputih Agung		12.995.000,00	PUSKESMAS SIMPANG AGUNG
	1.02.02.2.02.0007	Pengelolaan Pelayanan Kesehatan pada Usia Lanjut														
			<i>Jumlah Penduduk Usia Lanjut yang Mendapatkan Pelayanan Kesehatan Sesuai Standar</i>				4286 Orang	67.500.000,00	Kab. Lampung Tengah, Seputih Agung, Semua Kel/Desa	DANA TRANSFER KHUSUS-DANA ALOKASI KHUSUS NON FISIK	Meningkatkan Sumber Daya Manusia Yang Berkualitas Dan Berdaya Saing	Meningkatkan kualitas Sumberdaya Manusia 3. Pemantapan Kualitas Sumber Daya Manusia Yang Unggul Dan Berdaya Saing	Masyarakat Kecamatan Seputih Agung		77.625.000,00	PUSKESMAS SIMPANG AGUNG



NO	KODE	URUSAN / BIDANG URUSAN / PROGRAM / KEGIATAN / SUB KEGIATAN	INDIKATOR PROGRAM / KEGIATAN / SUB KEGIATAN	TARGET AKHIR PERIODE RENSTRA OPD	REALISASI CAPAIAN RENJA OPD TAHUN 2022	PRAKIRAAN CAPAIAN TARGET RENJA OPD TAHUN 2023	CAPAIAN KINERJA DAN KERANGKA PENDANAAN						KELOMPOK SASARAN	PRAKIRAAN MAJU RENCANA TAHUN 2025		PERANGKAT DAERAH PENANGGUNG JAWAB
							TARGET 2024	PAGU INDIKATIF (Rp)	LOKASI	SUMBER DANA	PRIORITAS			TARGET	PAGU INDIKATIF (Rp)	
											NASIONAL	DAERAH				
1	2	3	4	5	6	7	8	9	10	11	12	13	14	15	16	17
	1.02.02.2.02.0008	Pengelolaan Pelayanan Kesehatan Penderita Hipertensi														
			<i>Jumlah Penderita Hipertensi yang Mendapatkan Pelayanan Kesehatan Sesuai Standar</i>				12090 Orang	7.500.000,00	Kab. Lampung Tengah, Seputih Agung, Semua Kel/Desa	DANA TRANSFER KHUSUS-DANA ALOKASI KHUSUS NON FISIK	Meningkatkan Sumber Daya Manusia Yang Berkualitas Dan Berdaya Saing	Meningkatkan kualitas Sumberdaya Manusia 3. Pemantapan Kualitas Sumber Daya Manusia Yang Unggul Dan Berdaya Saing	Masyarakat Kecamatan Seputih Agung		8.625.000,00	PUSKESMAS SIMPANG AGUNG
	1.02.02.2.02.0009	Pengelolaan Pelayanan Kesehatan Penderita Diabetes Melitus														
			<i>Jumlah Penderita Diabetes Melitus yang Mendapatkan Pelayanan Kesehatan Sesuai Standar</i>				477 Orang	7.500.000,00	Kab. Lampung Tengah, Seputih Agung, Semua Kel/Desa	DANA TRANSFER KHUSUS-DANA ALOKASI KHUSUS NON FISIK	Meningkatkan Sumber Daya Manusia Yang Berkualitas Dan Berdaya Saing	Meningkatkan kualitas Sumberdaya Manusia 3. Pemantapan Kualitas Sumber Daya Manusia Yang Unggul Dan Berdaya Saing	Masyarakat Kecamatan Seputih Agung		8.625.000,00	PUSKESMAS SIMPANG AGUNG
	1.02.02.2.02.0010	Pengelolaan Pelayanan Kesehatan Orang dengan Gangguan Jiwa Berat														
			<i>Jumlah Orang yang Mendapatkan Pelayanan Kesehatan Orang dengan Gangguan Jiwa Berat Sesuai Standar</i>				105 Orang	6.000.000,00	Kab. Lampung Tengah, Seputih Agung, Semua Kel/Desa	DANA TRANSFER KHUSUS-DANA ALOKASI KHUSUS NON FISIK	Meningkatkan Sumber Daya Manusia Yang Berkualitas Dan Berdaya Saing	Meningkatkan kualitas Sumberdaya Manusia 3. Pemantapan Kualitas Sumber Daya Manusia Yang Unggul Dan Berdaya Saing	Masyarakat Kecamatan Seputih Agung		6.900.000,00	PUSKESMAS SIMPANG AGUNG
	1.02.02.2.02.0011	Pengelolaan Pelayanan Kesehatan Orang Terduga Tuberkulosis														

NO	KODE	URUSAN / BIDANG URUSAN / PROGRAM / KEGIATAN / SUB KEGIATAN	INDIKATOR PROGRAM / KEGIATAN / SUB KEGIATAN	TARGET AKHIR PERIODE RENSTRA OPD	REALISASI CAPAIAN RENJA OPD TAHUN 2022	PRAKIRAAN CAPAIAN TARGET RENJA OPD TAHUN 2023	CAPAIAN KINERJA DAN KERANGKA PENDANAAN						KELOMPOK SASARAN	PRAKIRAAN MAJU RENCANA TAHUN 2025		PERANGKAT DAERAH PENANGGUNG JAWAB
							TARGET 2024	PAGU INDIKATIF (Rp)	LOKASI	SUMBER DANA	PRIORITAS			TARGET	PAGU INDIKATIF (Rp)	
											NASIONAL	DAERAH				
1	2	3	4	5	6	7	8	9	10	11	12	13	14	15	16	17
			<i>Jumlah Orang Terduga Menderita Tuberkulosis yang Mendapatkan Pelayanan Sesuai Standar</i>				844 Orang	16.900.000,00	Kab. Lampung Tengah, Seputih Agung, Semua Kel/Desa	DANA TRANSFER KHUSUS-DANA ALOKASI KHUSUS NON FISIK	Meningkatkan Sumber Daya Manusia Yang Berkualitas Dan Berdaya Saing	Meningkatkan kualitas Sumberdaya Manusia 3. Pemantapan Kualitas Sumber Daya Manusia Yang Unggul Dan Berdaya Saing	Masyarakat Kecamatan Seputih Agung		19.435.000,00	PUSKESMAS SIMPANG AGUNG
	1.02.02.2.02.0012	Pengelolaan Pelayanan Kesehatan Orang dengan Risiko Terinfeksi HIV														
			<i>Jumlah Orang Terduga Menderita HIV yang Mendapatkan Pelayanan Sesuai Standar</i>				1076 Orang	1.000.000,00	Kab. Lampung Tengah, Seputih Agung, Semua Kel/Desa	DANA TRANSFER KHUSUS-DANA ALOKASI KHUSUS NON FISIK	Meningkatkan Sumber Daya Manusia Yang Berkualitas Dan Berdaya Saing	Meningkatkan kualitas Sumberdaya Manusia 3. Pemantapan Kualitas Sumber Daya Manusia Yang Unggul Dan Berdaya Saing	Masyarakat Kecamatan Seputih Agung		1.150.000,00	PUSKESMAS SIMPANG AGUNG
	1.02.02.2.02.0017	Pengelolaan Pelayanan Kesehatan Lingkungan														
			<i>Jumlah Dokumen Hasil Pengelolaan Pelayanan Kesehatan Lingkungan</i>				13447 Dokumen	9.200.000,00	Kab. Lampung Tengah, Seputih Agung, Semua Kel/Desa	DANA TRANSFER KHUSUS-DANA ALOKASI KHUSUS NON FISIK	Meningkatkan Sumber Daya Manusia Yang Berkualitas Dan Berdaya Saing	Meningkatkan kualitas Sumberdaya Manusia 3. Pemantapan Kualitas Sumber Daya Manusia Yang Unggul Dan Berdaya Saing	Masyarakat Kecamatan Seputih Agung		10.580.000,00	PUSKESMAS SIMPANG AGUNG
	1.02.02.2.02.0018	Pengelolaan Pelayanan Promosi Kesehatan														
			<i>Jumlah Dokumen Hasil Pengelolaan Pelayanan Promosi Kesehatan</i>				55935 Dokumen	21.191.500,00	Kab. Lampung Tengah, Seputih Agung, Semua Kel/Desa	DANA TRANSFER KHUSUS-DANA ALOKASI KHUSUS NON FISIK	Meningkatkan Sumber Daya Manusia Yang Berkualitas Dan Berdaya Saing	Meningkatkan kualitas Sumberdaya Manusia 3. Pemantapan Kualitas Sumber Daya Manusia Yang Unggul Dan Berdaya Saing	Masyarakat Kecamatan Seputih Agung		24.370.225,00	PUSKESMAS SIMPANG AGUNG

NO	KODE	URUSAN / BIDANG URUSAN / PROGRAM / KEGIATAN / SUB KEGIATAN	INDIKATOR PROGRAM / KEGIATAN / SUB KEGIATAN	TARGET AKHIR PERIODE RENSTRA OPD	REALISASI CAPAIAN RENJA OPD TAHUN 2022	PRAKIRAAN CAPAIAN TARGET RENJA OPD TAHUN 2023	CAPAIAN KINERJA DAN KERANGKA PENDANAAN						KELOMPOK SASARAN	PRAKIRAAN MAJU RENCANA TAHUN 2025		PERANGKAT DAERAH PENANGGUNG JAWAB
							TARGET 2024	PAGU INDIKATIF (Rp)	LOKASI	SUMBER DANA	PRIORITAS			TARGET	PAGU INDIKATIF (Rp)	
											NASIONAL	DAERAH				
1	2	3	4	5	6	7	8	9	10	11	12	13	14	15	16	17
	1.02.02.2.02.0020	Pengelolaan Surveilans Kesehatan														
			Jumlah Dokumen Hasil Pengelolaan Surveilans Kesehatan				55935 Dokumen	38.150.000,00	Kab. Lampung Tengah, Seputih Agung, Semua Kel/Desa	DANA TRANSFER KHUSUS-DANA ALOKASI KHUSUS NON FISIK	Meningkatkan Sumber Daya Manusia Yang Berkualitas Dan Berdaya Saing	Meningkatkan kualitas Sumberdaya Manusia 3. Pemantapan Kualitas Sumber Daya Manusia Yang Unggul Dan Berdaya Saing	Masyarakat Kecamatan Seputih Agung		43.872.500,00	PUSKESMAS SIMPANG AGUNG
	1.02.02.2.02.0025	Pelayanan Kesehatan Penyakit Menular dan Tidak Menular														
			Jumlah Dokumen Hasil Pelayanan Kesehatan Penyakit Menular dan Tidak Menular				55935 Dokumen	81.850.000,00	Kab. Lampung Tengah, Seputih Agung, Semua Kel/Desa	DANA TRANSFER KHUSUS-DANA ALOKASI KHUSUS NON FISIK	Meningkatkan Sumber Daya Manusia Yang Berkualitas Dan Berdaya Saing	Meningkatkan kualitas Sumberdaya Manusia 3. Pemantapan Kualitas Sumber Daya Manusia Yang Unggul Dan Berdaya Saing	Masyarakat Kecamatan Seputih Agung		94.127.500,00	PUSKESMAS SIMPANG AGUNG
	1.02.02.2.02.0033	Operasional Pelayanan Puskesmas														
			Jumlah Dokumen Operasional Pelayanan Puskesmas				12 Dokumen	1.706.310.252,00	Kab. Lampung Tengah, Semua Kecamatan, Semua Kel/Desa Kab. Lampung Tengah, Seputih Agung, Semua Kel/Desa	DANA TRANSFER KHUSUS-DANA ALOKASI KHUSUS NON FISIK, PENDAPATAN DANA KAPITASI JKN PADA FKTP	-	Meningkatkan kualitas Sumberdaya Manusia 3. Pemantapan Kualitas Sumber Daya Manusia Yang Unggul Dan Berdaya Saing	Masyarakat Kecamatan Seputih Agung		1.962.256.790,00	PUSKESMAS SIMPANG AGUNG
		<b>PUSKESMAS BANDAR AGUNG</b>						<b>2.579.168.785,00</b>							<b>2.687.300.000,00</b>	
	1	<b>URUSAN PEMERINTAHAN WAJIB YANG BERKAITAN DENGAN PELAYANAN DASAR</b>						<b>2.579.168.785,00</b>							<b>2.687.300.000,00</b>	
	1.02	<b>URUSAN PEMERINTAHAN BIDANG KESEHATAN</b>						<b>2.579.168.785,00</b>							<b>2.687.300.000,00</b>	
1.	1.02.01	PROGRAM PENUNJANG URUSAN PEMERINTAHAN DAERAH KABUPATEN/KOTA	Instansi yang menyediakan Penunjang Urusan Pemerintah	-			1 Unit Kerja	30.000.000,00						-	33.000.000,00	

NO	KODE	URUSAN / BIDANG URUSAN / PROGRAM / KEGIATAN / SUB KEGIATAN	INDIKATOR PROGRAM / KEGIATAN / SUB KEGIATAN	TARGET AKHIR PERIODE RENSTRA OPD	REALISASI CAPAIAN RENJA OPD TAHUN 2022	PRAKIRAAN CAPAIAN TARGET RENJA OPD TAHUN 2023	CAPAIAN KINERJA DAN KERANGKA PENDANAAN					KELOMPOK SASARAN	PRAKIRAAN MAJU RENCANA TAHUN 2025		PERANGKAT DAERAH PENANGGUNG JAWAB	
							TARGET 2024	PAGU INDIKATIF (Rp)	LOKASI	SUMBER DANA	PRIORITAS		TARGET	PAGU INDIKATIF (Rp)		
											NASIONAL					DAERAH
1	2	3	4	5	6	7	8	9	10	11	12	13	14	15	16	17
	1.02.01.2.10	Peningkatan Pelayanan BLUD	<i>BLUD yang Menyediakan Pelayanan dan Penunjang Pelayanan</i>	-			1 Unit Kerja	30.000.000,00			Meningkatkan Sumber Daya Manusia Yang Berkualitas Dan Berdaya Saing	Meningkatkan kualitas Sumberdaya Manusia 3. Pemantapan Kualitas Sumber Daya Manusia Yang Unggul Dan Berdaya Saing	Puskesmas Bandar Agung	-	33.000.000,00	PUSKESMAS BANDAR AGUNG
	1.02.01.2.10.0001	Pelayanan dan Penunjang Pelayanan BLUD														
			<i>Jumlah BLUD yang Menyediakan Pelayanan dan Penunjang Pelayanan</i>				1 Unit Kerja	30.000.000,00	Kab. Lampung Tengah, Terusan Nunyai, Semua Kel/Desa	DANA TRANSFER UMUM-DANA ALOKASI UMUM	Meningkatkan Sumber Daya Manusia Yang Berkualitas Dan Berdaya Saing	Meningkatkan kualitas Sumberdaya Manusia 3. Pemantapan Kualitas Sumber Daya Manusia Yang Unggul Dan Berdaya Saing	Puskesmas Bandar Agung		33.000.000,00	PUSKESMAS BANDAR AGUNG
2.	<b>1.02.02</b>	<b>PROGRAM PEMENUHAN UPAYA KESEHATAN PERORANGAN DAN UPAYA KESEHATAN MASYARAKAT</b>	<b><i>Rasio daya tampung Fasilitas Kesehatan terhadap Jumlah Penduduk</i></b>	-			<b>1:20000 Rasio</b>	<b>2.549.168.785,00</b>						-	<b>2.654.300.000,00</b>	
	1.02.02.2.01	Penyediaan Fasilitas Pelayanan Kesehatan untuk UKM dan UKP Kewenangan Daerah Kabupaten/Kota	-	-			-	4.824.060,00			Meningkatkan Sumber Daya Manusia Yang Berkualitas Dan Berdaya Saing	Meningkatkan kualitas Sumberdaya Manusia	Masyarakat Kecamatan Terusan Nunyai	-	5.100.000,00	PUSKESMAS BANDAR AGUNG
	1.02.02.2.01.0020	Pemeliharaan Rutin dan Berkala Alat Kesehatan/Alat Penunjang Medik Fasilitas Pelayanan Kesehatan														
			<i>Jumlah Alat Kesehatan/Alat Penunjang Medik Fasilitas Layanan Kesehatan yang Terpelihara Sesuai Standar</i>				11 Unit	4.824.060,00	Kab. Lampung Tengah, Terusan Nunyai, Semua Kel/Desa	DANA TRANSFER KHUSUS-DANA ALOKASI KHUSUS NON FISIK	Meningkatkan Sumber Daya Manusia Yang Berkualitas Dan Berdaya Saing	Meningkatkan kualitas Sumberdaya Manusia	Masyarakat Kecamatan Terusan Nunyai		5.100.000,00	PUSKESMAS BANDAR AGUNG

NO	KODE	URUSAN / BIDANG URUSAN / PROGRAM / KEGIATAN / SUB KEGIATAN	INDIKATOR PROGRAM / KEGIATAN / SUB KEGIATAN	TARGET AKHIR PERIODE RENSTRA OPD	REALISASI CAPAIAN RENJA OPD TAHUN 2022	PRAKIRAAN CAPAIAN TARGET RENJA OPD TAHUN 2023	CAPAIAN KINERJA DAN KERANGKA PENDANAAN						KELOMPOK SASARAN	PRAKIRAAN MAJU RENCANA TAHUN 2025		PERANGKAT DAERAH PENANGGUNG JAWAB
							TARGET 2024	PAGU INDIKATIF (Rp)	LOKASI	SUMBER DANA	PRIORITAS			TARGET	PAGU INDIKATIF (Rp)	
											NASIONAL	DAERAH				
1	2	3	4	5	6	7	8	9	10	11	12	13	14	15	16	17
	1.02.02.2.02	Penyediaan Layanan Kesehatan untuk UKM dan UKP Rujukan Tingkat Daerah Kabupaten/Kota	Jumlah Upaya pelayanan kesehatan terhadap masyarakat sesuai standar (Layanan)	-			17 Layanan	2.544.344.725,00			-	Meningkatkan kualitas Sumberdaya Manusia 3. Pemantapan Kualitas Sumber Daya Manusia Yang Unggul Dan Berdaya Saing	Masyarakat Kecamatan Terusan Nunyai	-	2.649.200.000,00	PUSKESMAS BANDAR AGUNG
	1.02.02.2.02.0001	Pengelolaan Pelayanan Kesehatan Ibu Hamil														
			Jumlah Ibu Hamil yang Mendapatkan Pelayanan Kesehatan Sesuai Standar				915 Orang	42.700.000,00	Kab. Lampung Tengah, Terusan Nunyai, Semua Kel/Desa	DANA TRANSFER KHUSUS-DANA ALOKASI KHUSUS NON FISIK	-	Meningkatkan kualitas Sumberdaya Manusia 3. Pemantapan Kualitas Sumber Daya Manusia Yang Unggul Dan Berdaya Saing	Masyarakat Kecamatan Terusan Nunyai		48.000.000,00	PUSKESMAS BANDAR AGUNG
	1.02.02.2.02.0002	Pengelolaan Pelayanan Kesehatan Ibu Bersalin														
			Jumlah Ibu Bersalin yang Mendapatkan Pelayanan Kesehatan Sesuai Standar				874 Orang	5.900.000,00	Kab. Lampung Tengah, Terusan Nunyai, Semua Kel/Desa	DANA TRANSFER KHUSUS-DANA ALOKASI KHUSUS NON FISIK	Meningkatkan Sumber Daya Manusia Yang Berkualitas Dan Berdaya Saing	Meningkatkan kualitas Sumberdaya Manusia 3. Pemantapan Kualitas Sumber Daya Manusia Yang Unggul Dan Berdaya Saing	Masyarakat Kecamatan Terusan Nunyai		2.500.000,00	PUSKESMAS BANDAR AGUNG
	1.02.02.2.02.0003	Pengelolaan Pelayanan Kesehatan Bayi Baru Lahir														
			Jumlah Bayi Baru Lahir yang Mendapatkan Pelayanan Kesehatan Sesuai Standar				832 Orang	500.000,00	Kab. Lampung Tengah, Terusan Nunyai, Semua Kel/Desa	DANA TRANSFER KHUSUS-DANA ALOKASI KHUSUS NON FISIK	-	Meningkatkan kualitas Sumberdaya Manusia 3. Pemantapan Kualitas Sumber Daya Manusia Yang Unggul Dan Berdaya Saing	Masyarakat Kecamatan Terusan Nunyai		600.000,00	PUSKESMAS BANDAR AGUNG

NO	KODE	URUSAN / BIDANG URUSAN / PROGRAM / KEGIATAN / SUB KEGIATAN	INDIKATOR PROGRAM / KEGIATAN / SUB KEGIATAN	TARGET AKHIR PERIODE RENSTRA OPD	REALISASI CAPAIAN RENJA OPD TAHUN 2022	PRAKIRAAN CAPAIAN TARGET RENJA OPD TAHUN 2023	CAPAIAN KINERJA DAN KERANGKA PENDANAAN						KELOMPOK SASARAN	PRAKIRAAN MAJU RENCANA TAHUN 2025		PERANGKAT DAERAH PENANGGUNG JAWAB
							TARGET 2024	PAGU INDIKATIF (Rp)	LOKASI	SUMBER DANA	PRIORITAS			TARGET	PAGU INDIKATIF (Rp)	
											NASIONAL	DAERAH				
1	2	3	4	5	6	7	8	9	10	11	12	13	14	15	16	17
	1.02.02.2.02.0004	Pengelolaan Pelayanan Kesehatan Balita														
			<i>Jumlah Balita yang Mendapatkan Pelayanan Kesehatan Sesuai Standar</i>				4630 Orang	15.600.000,00	Kab. Lampung Tengah, Terusan Nunyai, Bandar Agung	DANA TRANSFER KHUSUS-DANA ALOKASI KHUSUS NON FISIK	-	Meningkatk an kualitas Sumberday a Manusia 3. Pemanta pan Kualitas Sumber Daya Manusia Yang Unggul Dan Berdaya Saing	Masyarakat Kecamatan Terusan Nunyai		17.500.000,00	PUSKESMAS BANDAR AGUNG
	1.02.02.2.02.0005	Pengelolaan Pelayanan Kesehatan pada Usia Pendidikan Dasar														
			<i>Jumlah Anak Usia Pendidikan Dasar yang Mendapatkan Pelayanan Kesehatan Sesuai Standar</i>				5816 Orang	7.200.000,00	Kab. Lampung Tengah, Terusan Nunyai, Semua Kel/Desa	DANA TRANSFER KHUSUS-DANA ALOKASI KHUSUS NON FISIK	Meningkatk an Sumber Daya Manusia Yang Berualitas Dan Berdaya Saing	Meningkatk an kualitas Sumberday a Manusia 3. Pemanta pan Kualitas Sumber Daya Manusia Yang Unggul Dan Berdaya Saing	Masyarakat Kecamatan Terusan Nunyai		11.000.000,00	PUSKESMAS BANDAR AGUNG
	1.02.02.2.02.0006	Pengelolaan Pelayanan Kesehatan pada Usia Produktif														
			<i>Jumlah Penduduk Usia Produktif yang Mendapatkan Pelayanan Kesehatan Sesuai Standar</i>				42331 Orang	10.300.000,00	Kab. Lampung Tengah, Terusan Nunyai, Semua Kel/Desa	DANA TRANSFER KHUSUS-DANA ALOKASI KHUSUS NON FISIK	-	Meningkatk an kualitas Sumberday a Manusia 3. Pemanta pan Kualitas Sumber Daya Manusia Yang Unggul Dan Berdaya Saing	Masyarakat Kecamatan Terusan Nunyai		12.000.000,00	PUSKESMAS BANDAR AGUNG
	1.02.02.2.02.0007	Pengelolaan Pelayanan Kesehatan pada Usia Lanjut														

NO	KODE	URUSAN / BIDANG URUSAN / PROGRAM / KEGIATAN / SUB KEGIATAN	INDIKATOR PROGRAM / KEGIATAN / SUB KEGIATAN	TARGET AKHIR PERIODE RENSTRA OPD	REALISASI CAPAIAN RENJA OPD TAHUN 2022	PRAKIRAAN CAPAIAN TARGET RENJA OPD TAHUN 2023	CAPAIAN KINERJA DAN KERANGKA PENDANAAN						KELOMPOK SASARAN	PRAKIRAAN MAJU RENCANA TAHUN 2025		PERANGKAT DAERAH PENANGGUNG JAWAB
							TARGET 2024	PAGU INDIKATIF (Rp)	LOKASI	SUMBER DANA	PRIORITAS			TARGET	PAGU INDIKATIF (Rp)	
											NASIONAL	DAERAH				
1	2	3	4	5	6	7	8	9	10	11	12	13	14	15	16	17
			<i>Jumlah Penduduk Usia Lanjut yang Mendapatkan Pelayanan Kesehatan Sesuai Standar</i>				6224 Orang	37.200.000,00	Kab. Lampung Tengah, Terusan Nunyai, Semua Kel/Desa	DANA TRANSFER KHUSUS-DANA ALOKASI KHUSUS NON FISIK	Meningkatkan Sumber Daya Manusia Yang Berkualitas Dan Berdaya Saing	Meningkatkan kualitas Sumberdaya Manusia 3. Pemantapan Kualitas Sumber Daya Manusia Yang Unggul Dan Berdaya Saing	Masyarakat Kecamatan Terusan Nunyai		41.500.000,00	PUSKESMAS BANDAR AGUNG
	1.02.02.2.02.0008	Pengelolaan Pelayanan Kesehatan Penderita Hipertensi														
			<i>Jumlah Penderita Hipertensi yang Mendapatkan Pelayanan Kesehatan Sesuai Standar</i>				12256 Orang	31.200.000,00	Kab. Lampung Tengah, Terusan Nunyai, Semua Kel/Desa	DANA TRANSFER KHUSUS-DANA ALOKASI KHUSUS NON FISIK	-	Meningkatkan kualitas Sumberdaya Manusia 3. Pemantapan Kualitas Sumber Daya Manusia Yang Unggul Dan Berdaya Saing	Masyarakat Kecamatan Terusan Nunyai		33.600.000,00	PUSKESMAS BANDAR AGUNG
	1.02.02.2.02.0009	Pengelolaan Pelayanan Kesehatan Penderita Diabetes Melitus														
			<i>Jumlah Penderita Diabetes Melitus yang Mendapatkan Pelayanan Kesehatan Sesuai Standar</i>				488 Orang	31.200.000,00	Kab. Lampung Tengah, Terusan Nunyai, Semua Kel/Desa	DANA TRANSFER KHUSUS-DANA ALOKASI KHUSUS NON FISIK	-	Meningkatkan kualitas Sumberdaya Manusia 3. Pemantapan Kualitas Sumber Daya Manusia Yang Unggul Dan Berdaya Saing	Masyarakat Kecamatan Terusan Nunyai		33.500.000,00	PUSKESMAS BANDAR AGUNG
	1.02.02.2.02.0010	Pengelolaan Pelayanan Kesehatan Orang dengan Gangguan Jiwa Berat														
			<i>Jumlah Orang yang Mendapatkan Pelayanan Kesehatan Orang dengan Gangguan Jiwa Berat Sesuai Standar</i>				58 Orang	9.000.000,00	Kab. Lampung Tengah, Terusan Nunyai, Semua Kel/Desa	DANA TRANSFER KHUSUS-DANA ALOKASI KHUSUS NON FISIK	-	Meningkatkan kualitas Sumberdaya Manusia 3. Pemantapan Kualitas Sumber Daya Manusia Yang Unggul Dan Berdaya Saing	Masyarakat Kecamatan Terusan Nunyai		9.100.000,00	PUSKESMAS BANDAR AGUNG

NO	KODE	URUSAN / BIDANG URUSAN / PROGRAM / KEGIATAN / SUB KEGIATAN	INDIKATOR PROGRAM / KEGIATAN / SUB KEGIATAN	TARGET AKHIR PERIODE RENSTRA OPD	REALISASI CAPAIAN RENJA OPD TAHUN 2022	PRAKIRAAN CAPAIAN TARGET RENJA OPD TAHUN 2023	CAPAIAN KINERJA DAN KERANGKA PENDANAAN						KELOMPOK SASARAN	PRAKIRAAN MAJU RENCANA TAHUN 2025		PERANGKAT DAERAH PENANGGUNG JAWAB
							TARGET 2024	PAGU INDIKATIF (Rp)	LOKASI	SUMBER DANA	PRIORITAS			TARGET	PAGU INDIKATIF (Rp)	
											NASIONAL	DAERAH				
1	2	3	4	5	6	7	8	9	10	11	12	13	14	15	16	17
	1.02.02.2.02.0011	Pengelolaan Pelayanan Kesehatan Orang Terduga Tuberkulosis														
			<i>Jumlah Orang Terduga Menderita Tuberkulosis yang Mendapatkan Pelayanan Sesuai Standar</i>				256 Orang	27.600.000,00	Kab. Lampung Tengah, Terusan Nunyai, Semua Kel/Desa	DANA TRANSFER KHUSUS-DANA ALOKASI KHUSUS NON FISIK	-	Meningkatkan kualitas Sumberdaya Manusia 3. Pemantapan Kualitas Sumber Daya Manusia Yang Unggul Dan Berdaya Saing	Masyarakat Kecamatan Terusan Nunyai		29.200.000,00	PUSKESMAS BANDAR AGUNG
	1.02.02.2.02.0012	Pengelolaan Pelayanan Kesehatan Orang dengan Risiko Terinfeksi HIV														
			<i>Jumlah Orang Terduga Menderita HIV yang Mendapatkan Pelayanan Sesuai Standar</i>				905 Orang	7.916.500,00	Kab. Lampung Tengah, Terusan Nunyai, Semua Kel/Desa	DANA TRANSFER KHUSUS-DANA ALOKASI KHUSUS NON FISIK	-	Meningkatkan kualitas Sumberdaya Manusia 3. Pemantapan Kualitas Sumber Daya Manusia Yang Unggul Dan Berdaya Saing	Masyarakat Kecamatan Terusan Nunyai		9.100.000,00	PUSKESMAS BANDAR AGUNG
	1.02.02.2.02.0015	Pengelolaan Pelayanan Kesehatan Gizi Masyarakat														
			<i>Jumlah Dokumen Hasil Pengelolaan Pelayanan Kesehatan Gizi Masyarakat</i>				24 Dokumen	32.680.000,00	Kab. Lampung Tengah, Terusan Nunyai, Semua Kel/Desa	DANA TRANSFER KHUSUS-DANA ALOKASI KHUSUS NON FISIK	-	Meningkatkan kualitas Sumberdaya Manusia 3. Pemantapan Kualitas Sumber Daya Manusia Yang Unggul Dan Berdaya Saing	Masyarakat Kecamatan Terusan Nunyai		27.100.000,00	PUSKESMAS BANDAR AGUNG
	1.02.02.2.02.0016	Pengelolaan Pelayanan Kesehatan Kerja dan Olahraga														



NO	KODE	URUSAN / BIDANG URUSAN / PROGRAM / KEGIATAN / SUB KEGIATAN	INDIKATOR PROGRAM / KEGIATAN / SUB KEGIATAN	TARGET AKHIR PERIODE RENSTRA OPD	REALISASI CAPAIAN RENJA OPD TAHUN 2022	PRAKIRAAN CAPAIAN TARGET RENJA OPD TAHUN 2023	CAPAIAN KINERJA DAN KERANGKA PENDANAAN						KELOMPOK SASARAN	PRAKIRAAN MAJU RENCANA TAHUN 2025		PERANGKAT DAERAH PENANGGUNG JAWAB
							TARGET 2024	PAGU INDIKATIF (Rp)	LOKASI	SUMBER DANA	PRIORITAS			TARGET	PAGU INDIKATIF (Rp)	
											NASIONAL	DAERAH				
1	2	3	4	5	6	7	8	9	10	11	12	13	14	15	16	17
			<i>Jumlah Dokumen Hasil Pengelolaan Pelayanan Kesehatan Kerja dan Olahraga</i>				40720 Dokumen	15.000.000,00	Kab. Lampung Tengah, Terusan Nunyai, Semua Kel/Desa	DANA TRANSFER KHUSUS-DANA ALOKASI KHUSUS NON FISIK	-	Meningkatkan kualitas Sumberdaya Manusia 3. Pemantapan Kualitas Sumber Daya Manusia Yang Unggul Dan Berdaya Saing	Masyarakat Kecamatan Terusan Nunyai		19.800.000,00	PUSKESMAS BANDAR AGUNG
	1.02.02.2.02.0017	Pengelolaan Pelayanan Kesehatan Lingkungan														
			<i>Jumlah Dokumen Hasil Pengelolaan Pelayanan Kesehatan Lingkungan</i>				120 Dokumen	28.300.000,00	Kab. Lampung Tengah, Terusan Nunyai, Semua Kel/Desa	DANA TRANSFER KHUSUS-DANA ALOKASI KHUSUS NON FISIK	Meningkatkan Sumber Daya Manusia Yang Berkualitas Dan Berdaya Saing	Meningkatkan kualitas Sumberdaya Manusia 3. Pemantapan Kualitas Sumber Daya Manusia Yang Unggul Dan Berdaya Saing	Masyarakat Kecamatan Terusan Nunyai		31.000.000,00	PUSKESMAS BANDAR AGUNG
	1.02.02.2.02.0018	Pengelolaan Pelayanan Promosi Kesehatan														
			<i>Jumlah Dokumen Hasil Pengelolaan Pelayanan Promosi Kesehatan</i>				10 Dokumen	15.900.000,00	Kab. Lampung Tengah, Terusan Nunyai, Semua Kel/Desa	DANA TRANSFER KHUSUS-DANA ALOKASI KHUSUS NON FISIK	-	Meningkatkan kualitas Sumberdaya Manusia 3. Pemantapan Kualitas Sumber Daya Manusia Yang Unggul Dan Berdaya Saing	Masyarakat Kecamatan Terusan Nunyai		17.200.000,00	PUSKESMAS BANDAR AGUNG
	1.02.02.2.02.0025	Pelayanan Kesehatan Penyakit Menular dan Tidak Menular														
			<i>Jumlah Dokumen Hasil Pelayanan Kesehatan Penyakit Menular dan Tidak Menular</i>				20 Dokumen	93.550.000,00	Kab. Lampung Tengah, Terusan Nunyai, Semua Kel/Desa	DANA TRANSFER KHUSUS-DANA ALOKASI KHUSUS NON FISIK	-	Meningkatkan kualitas Sumberdaya Manusia 3. Pemantapan Kualitas Sumber Daya Manusia Yang Unggul Dan Berdaya Saing	Masyarakat Kecamatan Terusan Nunyai		124.000.000,00	PUSKESMAS BANDAR AGUNG

NO	KODE	URUSAN / BIDANG URUSAN / PROGRAM / KEGIATAN / SUB KEGIATAN	INDIKATOR PROGRAM / KEGIATAN / SUB KEGIATAN	TARGET AKHIR PERIODE RENSTRA OPD	REALISASI CAPAIAN RENJA OPD TAHUN 2022	PRAKIRAAN CAPAIAN TARGET RENJA OPD TAHUN 2023	CAPAIAN KINERJA DAN KERANGKA PENDANAAN						KELOMPOK SASARAN	PRAKIRAAN MAJU RENCANA TAHUN 2025		PERANGKAT DAERAH PENANGGUNG JAWAB
							TARGET 2024	PAGU INDIKATIF (Rp)	LOKASI	SUMBER DANA	PRIORITAS			TARGET	PAGU INDIKATIF (Rp)	
											NASIONAL	DAERAH				
1	2	3	4	5	6	7	8	9	10	11	12	13	14	15	16	17
	1.02.02.2.02.0033	Operasional Pelayanan Puskesmas														
			<i>Jumlah Dokumen Operasional Pelayanan Puskesmas</i>				24 Dokumen	2.132.598.225,00	Kab. Lampung Tengah, Semua Kecamatan, Semua Kel/Desa	DANA TRANSFER KHUSUS-DANA ALOKASI KHUSUS NON FISIK, PENDAPATAN DANA KAPITASI JKN PADA FKTP	Meningkatkan Sumber Daya Manusia Yang Berkualitas Dan Berdaya Saing	Meningkatkan kualitas Sumberdaya Manusia 3. Pemantapan Kualitas Sumber Daya Manusia Yang Unggul Dan Berdaya Saing	Masyarakat Kecamatan Terusan Nunyai		2.182.500.000,00	PUSKESMAS BANDAR AGUNG
		<b>PUSKESMAS CANDI REJO</b>						<b>1.573.723.119,00</b>							<b>1.597.723.119,00</b>	
	<b>1</b>	<b>URUSAN PEMERINTAHAN WAJIB YANG BERKAITAN DENGAN PELAYANAN DASAR</b>						<b>1.573.723.119,00</b>							<b>1.597.723.119,00</b>	
	<b>1.02</b>	<b>URUSAN PEMERINTAHAN BIDANG KESEHATAN</b>						<b>1.573.723.119,00</b>							<b>1.597.723.119,00</b>	
1.	1.02.01	PROGRAM PENUNJANG URUSAN PEMERINTAHAN DAERAH KABUPATEN/KOTA	<i>Instansi yang menyediakan Penunjang Urusan Pemerintah (Unit Kerja)</i>	-			1 Unit Kerja	30.000.000,00						-	40.000.000,00	
	1.02.01.2.10	Peningkatan Pelayanan BLUD	<i>BLUD yang Menyediakan Pelayanan dan Penunjang Pelayanan</i>	-			1 Unit Kerja	30.000.000,00			Meningkatkan Sumber Daya Manusia Yang Berkualitas Dan Berdaya Saing	Meningkatkan kualitas Sumberdaya Manusia 3. Pemantapan Kualitas Sumber Daya Manusia Yang Unggul Dan Berdaya Saing	Masyarakat kecamatan way pengubuan	-	40.000.000,00	PUSKESMAS CANDI REJO
	1.02.01.2.10.0001	Pelayanan dan Penunjang Pelayanan BLUD														
			<i>Jumlah BLUD yang Menyediakan Pelayanan dan Penunjang Pelayanan</i>				1 Unit Kerja	30.000.000,00	Kab. Lampung Tengah, Way Pengubuan, Semua Kel/Desa	DANA TRANSFER UMUM-DANA ALOKASI UMUM	Meningkatkan Sumber Daya Manusia Yang Berkualitas Dan Berdaya Saing	Meningkatkan kualitas Sumberdaya Manusia 3. Pemantapan Kualitas Sumber Daya Manusia Yang Unggul Dan Berdaya Saing	Masyarakat kecamatan way pengubuan		40.000.000,00	PUSKESMAS CANDI REJO

NO	KODE	URUSAN / BIDANG URUSAN / PROGRAM / KEGIATAN / SUB KEGIATAN	INDIKATOR PROGRAM / KEGIATAN / SUB KEGIATAN	TARGET AKHIR PERIODE RENSTRA OPD	REALISASI CAPAIAN RENJA OPD TAHUN 2022	PRAKIRAAN CAPAIAN TARGET RENJA OPD TAHUN 2023	CAPAIAN KINERJA DAN KERANGKA PENDANAAN					KELOMPOK SASARAN	PRAKIRAAN MAJU RENCANA TAHUN 2025		PERANGKAT DAERAH PENANGGUNG JAWAB	
							TARGET 2024	PAGU INDIKATIF (Rp)	LOKASI	SUMBER DANA	PRIORITAS		TARGET	PAGU INDIKATIF (Rp)		
											NASIONAL					DAERAH
1	2	3	4	5	6	7	8	9	10	11	12	13	14	15	16	17
2.	1.02.02	PROGRAM PEMENUHAN UPAYA KESEHATAN PERORANGAN DAN UPAYA KESEHATAN MASYARAKAT	<i>Rasio daya tampung RS terhadap Jumlah Penduduk</i>	-			1:20000 Rasio	1.527.473.119,00						-	1.540.723.119,00	
	1.02.02.2.01	Penyediaan Fasilitas Pelayanan Kesehatan untuk UKM dan UKP Kewenangan Daerah Kabupaten/Kota	-	-			undefined undefined	6.000.000,00			Meningkatkan Sumber Daya Manusia Yang Berkualitas Dan Berdaya Saing	Meningkatkan kualitas Sumberdaya Manusia 3. Pemantauan Kualitas Sumber Daya Manusia Yang Unggul Dan Berdaya Saing	Masyarakat kecamatan way pengubuan	-	7.000.000,00	PUSKESMAS CANDI REJO
	1.02.02.2.01.0015	Pengadaan dan Pemeliharaan Alat Kalibrasi														
			<i>Jumlah Penyediaan dan Pemeliharaan Alat Uji dan Kalibrasi Pada Unit Pemeliharaan Fasilitas Kesehatan Regional/Regional Maintenance Center</i>				7 Unit	6.000.000,00	Kab. Lampung Tengah, Way Pangubuan, Semua Kel/Desa	DANA TRANSFER KHUSUS-DANA ALOKASI KHUSUS NON FISIK	Meningkatkan Sumber Daya Manusia Yang Berkualitas Dan Berdaya Saing	Meningkatkan kualitas Sumberdaya Manusia 3. Pemantauan Kualitas Sumber Daya Manusia Yang Unggul Dan Berdaya Saing	Masyarakat kecamatan way pengubuan		7.000.000,00	PUSKESMAS CANDI REJO
	1.02.02.2.02	Penyediaan Layanan Kesehatan untuk UKM dan UKP Rujukan Tingkat Daerah Kabupaten/Kota	<i>Jumlah Upaya pelayanan kesehatan terhadap masyarakat sesuai standar</i>	-			1 unit Layanan	1.521.473.119,00			Meningkatkan Sumber Daya Manusia Yang Berkualitas Dan Berdaya Saing	Meningkatkan kualitas Sumberdaya Manusia 3. Pemantauan Kualitas Sumber Daya Manusia Yang Unggul Dan Berdaya Saing	Masyarakat kecamatan way pengubuan	-	1.533.723.119,00	PUSKESMAS CANDI REJO
	1.02.02.2.02.0001	Pengelolaan Pelayanan Kesehatan Ibu Hamil														

NO	KODE	URUSAN / BIDANG URUSAN / PROGRAM / KEGIATAN / SUB KEGIATAN	INDIKATOR PROGRAM / KEGIATAN / SUB KEGIATAN	TARGET AKHIR PERIODE RENSTRA OPD	REALISASI CAPAIAN RENJA OPD TAHUN 2022	PRAKIRAAN CAPAIAN TARGET RENJA OPD TAHUN 2023	CAPAIAN KINERJA DAN KERANGKA PENDANAAN						KELOMPOK SASARAN	PRAKIRAAN MAJU RENCANA TAHUN 2025		PERANGKAT DAERAH PENANGGUNG JAWAB
							TARGET 2024	PAGU INDIKATIF (Rp)	LOKASI	SUMBER DANA	PRIORITAS			TARGET	PAGU INDIKATIF (Rp)	
											NASIONAL	DAERAH				
1	2	3	4	5	6	7	8	9	10	11	12	13	14	15	16	17
			<i>Jumlah Ibu Hamil yang Mendapatkan Pelayanan Kesehatan Sesuai Standar</i>				60 Orang	39.940.000,00	Kab. Lampung Tengah, Way Pangubuan, Semua Kel/Desa	DANA TRANSFER KHUSUS-DANA ALOKASI KHUSUS NON FISIK	Meningkatkan Sumber Daya Manusia Yang Berkualitas Dan Berdaya Saing	Meningkatkan kualitas Sumberdaya Manusia 3. Pemantapan Kualitas Sumber Daya Manusia Yang Unggul Dan Berdaya Saing	Masyarakat kecamatan way pengubuan		46.000.000,00	PUSKESMAS CANDI REJO
	1.02.02.2.02.0002	Pengelolaan Pelayanan Kesehatan Ibu Bersalin														
			<i>Jumlah Ibu Bersalin yang Mendapatkan Pelayanan Kesehatan Sesuai Standar</i>				60 Orang	0,00	Kab. Lampung Tengah, Way Pangubuan, Semua Kel/Desa	DANA TRANSFER KHUSUS-DANA ALOKASI KHUSUS NON FISIK	Meningkatkan Sumber Daya Manusia Yang Berkualitas Dan Berdaya Saing	Meningkatkan kualitas Sumberdaya Manusia 3. Pemantapan Kualitas Sumber Daya Manusia Yang Unggul Dan Berdaya Saing	Masyarakat kecamatan way pengubuan		0,00	PUSKESMAS CANDI REJO
	1.02.02.2.02.0003	Pengelolaan Pelayanan Kesehatan Bayi Baru Lahir														
			<i>Jumlah Bayi Baru Lahir yang Mendapatkan Pelayanan Kesehatan Sesuai Standar</i>				60 Orang	0,00	Kab. Lampung Tengah, Way Pangubuan, Semua Kel/Desa	DANA TRANSFER KHUSUS-DANA ALOKASI KHUSUS NON FISIK	Meningkatkan Sumber Daya Manusia Yang Berkualitas Dan Berdaya Saing	Meningkatkan kualitas Sumberdaya Manusia 3. Pemantapan Kualitas Sumber Daya Manusia Yang Unggul Dan Berdaya Saing	Masyarakat kecamatan way pengubuan		5.000.000,00	PUSKESMAS CANDI REJO
	1.02.02.2.02.0004	Pengelolaan Pelayanan Kesehatan Balita														
			<i>Jumlah Balita yang Mendapatkan Pelayanan Kesehatan Sesuai Standar</i>				3800 Orang	0,00	Kab. Lampung Tengah, Way Pangubuan, Semua Kel/Desa	DANA TRANSFER KHUSUS-DANA ALOKASI KHUSUS NON FISIK	Meningkatkan Sumber Daya Manusia Yang Berkualitas Dan Berdaya Saing	Meningkatkan kualitas Sumberdaya Manusia 3. Pemantapan Kualitas Sumber Daya Manusia Yang Unggul Dan Berdaya Saing	Masyarakat kecamatan way pengubuan		20.000.000,00	PUSKESMAS CANDI REJO

NO	KODE	URUSAN / BIDANG URUSAN / PROGRAM / KEGIATAN / SUB KEGIATAN	INDIKATOR PROGRAM / KEGIATAN / SUB KEGIATAN	TARGET AKHIR PERIODE RENSTRA OPD	REALISASI CAPAIAN RENJA OPD TAHUN 2022	PRAKIRAAN CAPAIAN TARGET RENJA OPD TAHUN 2023	CAPAIAN KINERJA DAN KERANGKA PENDANAAN						KELOMPOK SASARAN	PRAKIRAAN MAJU RENCANA TAHUN 2025		PERANGKAT DAERAH PENANGGUNG JAWAB
							TARGET 2024	PAGU INDIKATIF (Rp)	LOKASI	SUMBER DANA	PRIORITAS			TARGET	PAGU INDIKATIF (Rp)	
											NASIONAL	DAERAH				
1	2	3	4	5	6	7	8	9	10	11	12	13	14	15	16	17
	1.02.02.2.02.0005	Pengelolaan Pelayanan Kesehatan pada Usia Pendidikan Dasar														
			<i>Jumlah Anak Usia Pendidikan Dasar yang Mendapatkan Pelayanan Kesehatan Sesuai Standar</i>				6861 Orang	18.000.000,00	Kab. Lampung Tengah, Way Pangubuan, Semua Kel/Desa	DANA TRANSFER KHUSUS-DANA ALOKASI KHUSUS NON FISIK	Meningkatkan Sumber Daya Manusia Yang Berkualitas Dan Berdaya Saing	Meningkatkan kualitas Sumberdaya Manusia 3. Pemantapan Kualitas Sumber Daya Manusia Yang Unggul Dan Berdaya Saing	Masyarakat kecamatan way pengubuan		19.000.000,00	PUSKESMAS CANDI REJO
	1.02.02.2.02.0006	Pengelolaan Pelayanan Kesehatan pada Usia Produktif														
			<i>Jumlah Penduduk Usia Produktif yang Mendapatkan Pelayanan Kesehatan Sesuai Standar</i>				32311 Orang	20.000.000,00	Kab. Lampung Tengah, Way Pangubuan, Semua Kel/Desa	DANA TRANSFER KHUSUS-DANA ALOKASI KHUSUS NON FISIK	Meningkatkan Sumber Daya Manusia Yang Berkualitas Dan Berdaya Saing	Meningkatkan kualitas Sumberdaya Manusia 3. Pemantapan Kualitas Sumber Daya Manusia Yang Unggul Dan Berdaya Saing	Masyarakat kecamatan way pengubuan		21.000.000,00	PUSKESMAS CANDI REJO
	1.02.02.2.02.0007	Pengelolaan Pelayanan Kesehatan pada Usia Lanjut														
			<i>Jumlah Penduduk Usia Lanjut yang Mendapatkan Pelayanan Kesehatan Sesuai Standar</i>				7971 Orang	12.000.000,00	Kab. Lampung Tengah, Way Pangubuan, Semua Kel/Desa	DANA TRANSFER KHUSUS-DANA ALOKASI KHUSUS NON FISIK	Meningkatkan Sumber Daya Manusia Yang Berkualitas Dan Berdaya Saing	Meningkatkan kualitas Sumberdaya Manusia 3. Pemantapan Kualitas Sumber Daya Manusia Yang Unggul Dan Berdaya Saing	Masyarakat kecamatan way pengubuan		13.000.000,00	PUSKESMAS CANDI REJO
	1.02.02.2.02.0008	Pengelolaan Pelayanan Kesehatan Penderita Hipertensi														

NO	KODE	URUSAN / BIDANG URUSAN / PROGRAM / KEGIATAN / SUB KEGIATAN	INDIKATOR PROGRAM / KEGIATAN / SUB KEGIATAN	TARGET AKHIR PERIODE RENSTRA OPD	REALISASI CAPAIAN RENJA OPD TAHUN 2022	PRAKIRAAN CAPAIAN TARGET RENJA OPD TAHUN 2023	CAPAIAN KINERJA DAN KERANGKA PENDANAAN						KELOMPOK SASARAN	PRAKIRAAN MAJU RENCANA TAHUN 2025		PERANGKAT DAERAH PENANGGUNG JAWAB
							TARGET 2024	PAGU INDIKATIF (Rp)	LOKASI	SUMBER DANA	PRIORITAS			TARGET	PAGU INDIKATIF (Rp)	
											NASIONAL	DAERAH				
1	2	3	4	5	6	7	8	9	10	11	12	13	14	15	16	17
			<i>Jumlah Penderita Hipertensi yang Mendapatkan Pelayanan Kesehatan Sesuai Standar</i>				10014 Orang	4.000.000,00	Kab. Lampung Tengah, Way Pangubuan, Semua Kel/Desa	DANA TRANSFER KHUSUS-DANA ALOKASI KHUSUS NON FISIK	Meningkatkan Sumber Daya Manusia Yang Berkualitas Dan Berdaya Saing	Meningkatkan kualitas Sumberdaya Manusia 3. Pemantapan Kualitas Sumber Daya Manusia Yang Unggul Dan Berdaya Saing	Masyarakat kecamatan way pengubuan		5.000.000,00	PUSKESMAS CANDI REJO
	1.02.02.2.02.0009	Pengelolaan Pelayanan Kesehatan Penderita Diabetes Melitus														
			<i>Jumlah Penderita Diabetes Melitus yang Mendapatkan Pelayanan Kesehatan Sesuai Standar</i>				8481 Orang	4.000.000,00	Kab. Lampung Tengah, Way Pangubuan, Semua Kel/Desa	DANA TRANSFER KHUSUS-DANA ALOKASI KHUSUS NON FISIK	Meningkatkan Sumber Daya Manusia Yang Berkualitas Dan Berdaya Saing	Meningkatkan kualitas Sumberdaya Manusia 3. Pemantapan Kualitas Sumber Daya Manusia Yang Unggul Dan Berdaya Saing	Masyarakat kecamatan way pengubuan		5.000.000,00	PUSKESMAS CANDI REJO
	1.02.02.2.02.0010	Pengelolaan Pelayanan Kesehatan Orang dengan Gangguan Jiwa Berat														
			<i>Jumlah Orang yang Mendapatkan Pelayanan Kesehatan Orang dengan Gangguan Jiwa Berat Sesuai Standar</i>				60 Orang	8.000.000,00	Kab. Lampung Tengah, Way Pangubuan, Semua Kel/Desa	DANA TRANSFER KHUSUS-DANA ALOKASI KHUSUS NON FISIK	Meningkatkan Sumber Daya Manusia Yang Berkualitas Dan Berdaya Saing	Meningkatkan kualitas Sumberdaya Manusia 3. Pemantapan Kualitas Sumber Daya Manusia Yang Unggul Dan Berdaya Saing	Masyarakat kecamatan way pengubuan		6.000.000,00	PUSKESMAS CANDI REJO
	1.02.02.2.02.0011	Pengelolaan Pelayanan Kesehatan Orang Terduga Tuberkulosis														
			<i>Jumlah Orang Terduga Menderita Tuberkulosis yang Mendapatkan Pelayanan Sesuai Standar</i>				543 Orang	20.000.000,00	Kab. Lampung Tengah, Way Pangubuan, Semua Kel/Desa	DANA TRANSFER KHUSUS-DANA ALOKASI KHUSUS NON FISIK	Meningkatkan Sumber Daya Manusia Yang Berkualitas Dan Berdaya Saing	Meningkatkan kualitas Sumberdaya Manusia 3. Pemantapan Kualitas Sumber Daya Manusia Yang Unggul Dan Berdaya Saing	Masyarakat kecamatan way pengubuan		21.000.000,00	PUSKESMAS CANDI REJO

NO	KODE	URUSAN / BIDANG URUSAN / PROGRAM / KEGIATAN / SUB KEGIATAN	INDIKATOR PROGRAM / KEGIATAN / SUB KEGIATAN	TARGET AKHIR PERIODE RENSTRA OPD	REALISASI CAPAIAN RENJA OPD TAHUN 2022	PRAKIRAAN CAPAIAN TARGET RENJA OPD TAHUN 2023	CAPAIAN KINERJA DAN KERANGKA PENDANAAN					KELOMPOK SASARAN	PRAKIRAAN MAJU RENCANA TAHUN 2025		PERANGKAT DAERAH PENANGGUNG JAWAB	
							TARGET 2024	PAGU INDIKATIF (Rp)	LOKASI	SUMBER DANA	PRIORITAS		TARGET	PAGU INDIKATIF (Rp)		
											NASIONAL					DAERAH
1	2	3	4	5	6	7	8	9	10	11	12	13	14	15	16	17
	1.02.02.2.02.0012	Pengelolaan Pelayanan Kesehatan Orang dengan Risiko Terinfeksi HIV														
			<i>Jumlah Orang Terduga Menderita HIV yang Mendapatkan Pelayanan Sesuai Standar</i>				943 Orang	5.000.000,00	Kab. Lampung Tengah, Way Pangubuan, Semua Kel/Desa	DANA TRANSFER KHUSUS-DANA ALOKASI KHUSUS NON FISIK	Meningkatkan Sumber Daya Manusia Yang Berkualitas Dan Berdaya Saing	Meningkatkan kualitas Sumberdaya Manusia 3. Pemantapan Kualitas Sumber Daya Manusia Yang Unggul Dan Berdaya Saing	Masyarakat kecamatan way pengubuan		3.000.000,00	PUSKESMAS CANDI REJO
	1.02.02.2.02.0015	Pengelolaan Pelayanan Kesehatan Gizi Masyarakat														
			<i>Jumlah Dokumen Hasil Pengelolaan Pelayanan Kesehatan Gizi Masyarakat</i>				3634 Dokumen	36.620.000,00	Kab. Lampung Tengah, Way Pangubuan, Semua Kel/Desa	DANA TRANSFER KHUSUS-DANA ALOKASI KHUSUS NON FISIK	Meningkatkan Sumber Daya Manusia Yang Berkualitas Dan Berdaya Saing	Meningkatkan kualitas Sumberdaya Manusia 3. Pemantapan Kualitas Sumber Daya Manusia Yang Unggul Dan Berdaya Saing	Masyarakat kecamatan way pengubuan		31.000.000,00	PUSKESMAS CANDI REJO
	1.02.02.2.02.0016	Pengelolaan Pelayanan Kesehatan Kerja dan Olahraga														
			<i>Jumlah Dokumen Hasil Pengelolaan Pelayanan Kesehatan Kerja dan Olahraga</i>				12 Dokumen	3.700.000,00	Kab. Lampung Tengah, Way Pangubuan, Semua Kel/Desa	DANA TRANSFER KHUSUS-DANA ALOKASI KHUSUS NON FISIK	Meningkatkan Sumber Daya Manusia Yang Berkualitas Dan Berdaya Saing	Meningkatkan kualitas Sumberdaya Manusia 3. Pemantapan Kualitas Sumber Daya Manusia Yang Unggul Dan Berdaya Saing	Masyarakat kecamatan way pengubuan		3.500.000,00	PUSKESMAS CANDI REJO
	1.02.02.2.02.0017	Pengelolaan Pelayanan Kesehatan Lingkungan														

NO	KODE	URUSAN / BIDANG URUSAN / PROGRAM / KEGIATAN / SUB KEGIATAN	INDIKATOR PROGRAM / KEGIATAN / SUB KEGIATAN	TARGET AKHIR PERIODE RENSTRA OPD	REALISASI CAPAIAN RENJA OPD TAHUN 2022	PRAKIRAAN CAPAIAN TARGET RENJA OPD TAHUN 2023	CAPAIAN KINERJA DAN KERANGKA PENDANAAN						KELOMPOK SASARAN	PRAKIRAAN MAJU RENCANA TAHUN 2025		PERANGKAT DAERAH PENANGGUNG JAWAB
							TARGET 2024	PAGU INDIKATIF (Rp)	LOKASI	SUMBER DANA	PRIORITAS			TARGET	PAGU INDIKATIF (Rp)	
											NASIONAL	DAERAH				
1	2	3	4	5	6	7	8	9	10	11	12	13	14	15	16	17
			<i>Jumlah Dokumen Hasil Pengelolaan Pelayanan Kesehatan Lingkungan</i>				8 Dokumen	10.800.000,00	Kab. Lampung Tengah, Way Pangubuan, Semua Kel/Desa	DANA TRANSFER KHUSUS-DANA ALOKASI KHUSUS NON FISIK	Meningkatkan Sumber Daya Manusia Yang Berkualitas Dan Berdaya Saing	Meningkatkan kualitas Sumberdaya Manusia 3. Pemantapan Kualitas Sumber Daya Manusia Yang Unggul Dan Berdaya Saing	Masyarakat kecamatan way pengubuan		12.000.000,00	PUSKESMAS CANDI REJO
	1.02.02.2.02.0025	Pelayanan Kesehatan Penyakit Menular dan Tidak Menular														
			<i>Jumlah Dokumen Hasil Pelayanan Kesehatan Penyakit Menular dan Tidak Menular</i>				8 Dokumen	157.500.000,00	Kab. Lampung Tengah, Way Pangubuan, Semua Kel/Desa	DANA TRANSFER KHUSUS-DANA ALOKASI KHUSUS NON FISIK	Meningkatkan Sumber Daya Manusia Yang Berkualitas Dan Berdaya Saing	Meningkatkan kualitas Sumberdaya Manusia 3. Pemantapan Kualitas Sumber Daya Manusia Yang Unggul Dan Berdaya Saing	Masyarakat kecamatan way pengubuan		152.000.000,00	PUSKESMAS CANDI REJO
	1.02.02.2.02.0033	Operasional Pelayanan Puskesmas														
			<i>Jumlah Dokumen Operasional Pelayanan Puskesmas</i>				12 Dokumen	1.181.913.119,00	Kab. Lampung Tengah, Way Pangubuan, Semua Kel/Desa	DANA TRANSFER KHUSUS-DANA ALOKASI KHUSUS NON FISIK, PENDAPATAN DANA KAPITASI JKN PADA FKTP	-	Meningkatkan kualitas Sumberdaya Manusia 3. Pemantapan Kualitas Sumber Daya Manusia Yang Unggul Dan Berdaya Saing	Masyarakat kecamatan way pengubuan		1.171.223.119,00	PUSKESMAS CANDI REJO
3.	1.02.05	PROGRAM PEMBERDAYAAN MASYARAKAT BIDANG KESEHATAN	<i>Rasio daya tampung RS terhadap Jumlah Penduduk</i>	-			1:20000 Rasio	16.250.000,00						-	17.000.000,00	



NO	KODE	URUSAN / BIDANG URUSAN / PROGRAM / KEGIATAN / SUB KEGIATAN	INDIKATOR PROGRAM / KEGIATAN / SUB KEGIATAN	TARGET AKHIR PERIODE RENSTRA OPD	REALISASI CAPAIAN RENJA OPD TAHUN 2022	PRAKIRAAN CAPAIAN TARGET RENJA OPD TAHUN 2023	CAPAIAN KINERJA DAN KERANGKA PENDANAAN						KELOMPOK SASARAN	PRAKIRAAN MAJU RENCANA TAHUN 2025		PERANGKAT DAERAH PENANGGUNG JAWAB
							TARGET 2024	PAGU INDIKATIF (Rp)	LOKASI	SUMBER DANA	PRIORITAS			TARGET	PAGU INDIKATIF (Rp)	
											NASIONAL	DAERAH				
1	2	3	4	5	6	7	8	9	10	11	12	13	14	15	16	17
	1.02.05.2.01	Advokasi, Pemberdayaan, Kemitraan, Peningkatan Peran serta Masyarakat dan Lintas Sektor Tingkat Daerah Kabupaten/Kota	<i>BLUD yang Menyediakan Pelayanan dan Penunjang Pelayanan</i>	-			1 unit layanan	16.250.000,00			Meningkatkan Sumber Daya Manusia Yang Berkualitas Dan Berdaya Saing	Meningkatkan kualitas Sumberdaya Manusia 3. Pemantapan Kualitas Sumber Daya Manusia Yang Unggul Dan Berdaya Saing	Masyarakat kecamatan way pengubuan	-	17.000.000,00	PUSKESMAS CANDI REJO
	1.02.05.2.01.0001	Peningkatan Upaya Promosi Kesehatan, Advokasi, Kemitraan dan Pemberdayaan Masyarakat														
			<i>Jumlah Dokumen Promosi Kesehatan, Advokasi, Kemitraan dan Pemberdayaan Masyarakat</i>				8 Dokumen	16.250.000,00	Kab. Lampung Tengah, Way Pengubuan, Semua Kel/Desa	DANA TRANSFER KHUSUS-DANA ALOKASI KHUSUS NON FISIK	Meningkatkan Sumber Daya Manusia Yang Berkualitas Dan Berdaya Saing	Meningkatkan kualitas Sumberdaya Manusia 3. Pemantapan Kualitas Sumber Daya Manusia Yang Unggul Dan Berdaya Saing	Masyarakat kecamatan way pengubuan		17.000.000,00	PUSKESMAS CANDI REJO
		<b>PUSKESMAS PONCOWATI</b>						<b>1.513.055.811,00</b>							<b>1.831.718.000,00</b>	
	<b>1</b>	<b>URUSAN PEMERINTAHAN WAJIB YANG BERKAITAN DENGAN PELAYANAN DASAR</b>						<b>1.513.055.811,00</b>							<b>1.831.718.000,00</b>	
	<b>1.02</b>	<b>URUSAN PEMERINTAHAN BIDANG KESEHATAN</b>						<b>1.513.055.811,00</b>							<b>1.831.718.000,00</b>	
1.	1.02.01	PROGRAM PENUNJANG URUSAN PEMERINTAHAN DAERAH KABUPATEN/KOTA	<i>Instansi yang menyediakan Penunjang Urusan Pemerintah (Unit Kerja)</i>	-			1 unit kerja	30.000.000,00						-	50.000.000,00	
	1.02.01.2.10	Peningkatan Pelayanan BLUD	<i>Pelayanan dan Penunjang Pelayanan BLUD (Tahun)</i>	-			1 Tahun	30.000.000,00			Meningkatkan Sumber Daya Manusia Yang Berkualitas Dan Berdaya Saing	Meningkatkan kualitas Sumberdaya Manusia 3. Pemantapan Kualitas Sumber Daya Manusia Yang Unggul Dan Berdaya Saing	Puskesmas Poncowati	-	50.000.000,00	PUSKESMAS PONCOWATI
	1.02.01.2.10.0001	Pelayanan dan Penunjang Pelayanan BLUD														

NO	KODE	URUSAN / BIDANG URUSAN / PROGRAM / KEGIATAN / SUB KEGIATAN	INDIKATOR PROGRAM / KEGIATAN / SUB KEGIATAN	TARGET AKHIR PERIODE RENSTRA OPD	REALISASI CAPAIAN RENJA OPD TAHUN 2022	PRAKIRAAN CAPAIAN TARGET RENJA OPD TAHUN 2023	CAPAIAN KINERJA DAN KERANGKA PENDANAAN						KELOMPOK SASARAN	PRAKIRAAN MAJU RENCANA TAHUN 2025		PERANGKAT DAERAH PENANGGUNG JAWAB
							TARGET 2024	PAGU INDIKATIF (Rp)	LOKASI	SUMBER DANA	PRIORITAS			TARGET	PAGU INDIKATIF (Rp)	
											NASIONAL	DAERAH				
1	2	3	4	5	6	7	8	9	10	11	12	13	14	15	16	17
			<i>Jumlah BLUD yang Menyediakan Pelayanan dan Penunjang Pelayanan</i>				1 Unit Kerja	30.000.000,00	Kab. Lampung Tengah, Semua Kecamatan, Semua Kel/Desa	DANA TRANSFER UMUM-DANA ALOKASI UMUM	Meningkatkan Sumber Daya Manusia Yang Berkualitas Dan Berdaya Saing	Meningkatkan kualitas Sumberdaya Manusia 3. Pemantapan Kualitas Sumber Daya Manusia Yang Unggul Dan Berdaya Saing	Puskesmas Poncowati		50.000.000,00	PUSKESMAS PONCOWATI
2.	1.02.02	PROGRAM PEMENUHAN UPAYA KESEHATAN PERORANGAN DAN UPAYA KESEHATAN MASYARAKAT	<i>Rasio daya tampung Fasilitas Kesehatan terhadap Jumlah Penduduk (Rasio) 1</i>	-			1:20000 Rasio	1.483.055.811,00						-	1.781.718.000,00	
	1.02.02.2.01	Penyediaan Fasilitas Pelayanan Kesehatan untuk UKM dan UKP Kewenangan Daerah Kabupaten/Kota	<i>undefined</i>	-			<i>undefined</i>	4.771.000,00			-	Meningkatkan kualitas Sumberdaya Manusia 3. Pemantapan Kualitas Sumber Daya Manusia Yang Unggul Dan Berdaya Saing	kecamatan terbaggi besar	-	7.700.000,00	PUSKESMAS PONCOWATI
	1.02.02.2.01.0020	Pemeliharaan Rutin dan Berkala Alat Kesehatan/Alat Penunjang Medik Fasilitas Pelayanan Kesehatan														
			<i>Jumlah Alat Kesehatan/Alat Penunjang Medik Fasilitas Layanan Kesehatan yang Terpelihara Sesuai Standar</i>				10 Unit	4.771.000,00	Kab. Lampung Tengah, Terbaggi Besar, Semua Kel/Desa	PENDAPATAN DARI BLUD, DANA TRANSFER KHUSUS-DANA ALOKASI KHUSUS NON FISIK	-	Meningkatkan kualitas Sumberdaya Manusia 3. Pemantapan Kualitas Sumber Daya Manusia Yang Unggul Dan Berdaya Saing	kecamatan terbaggi besar		7.700.000,00	PUSKESMAS PONCOWATI

NO	KODE	URUSAN / BIDANG URUSAN / PROGRAM / KEGIATAN / SUB KEGIATAN	INDIKATOR PROGRAM / KEGIATAN / SUB KEGIATAN	TARGET AKHIR PERIODE RENSTRA OPD	REALISASI CAPAIAN RENJA OPD TAHUN 2022	PRAKIRAAN CAPAIAN TARGET RENJA OPD TAHUN 2023	CAPAIAN KINERJA DAN KERANGKA PENDANAAN						KELOMPOK SASARAN	PRAKIRAAN MAJU RENCANA TAHUN 2025		PERANGKAT DAERAH PENANGGUNG JAWAB
							TARGET 2024	PAGU INDIKATIF (Rp)	LOKASI	SUMBER DANA	PRIORITAS			TARGET	PAGU INDIKATIF (Rp)	
											NASIONAL	DAERAH				
1	2	3	4	5	6	7	8	9	10	11	12	13	14	15	16	17
	1.02.02.2.02	Penyediaan Layanan Kesehatan untuk UKM dan UKP Rujukan Tingkat Daerah Kabupaten/Kota	Jumlah Penyediaan Layanan Kesehatan untuk UKM dan UKP Rujukan Tingkat Daerah Kabupaten/Kota	-			19 Layanan	1.478.284.811,00			Meningkatkan Sumber Daya Manusia Yang Berkualitas Dan Berdaya Saing	Meningkatkan kualitas Sumberdaya Manusia 3. Pemantapan Kualitas Sumber Daya Manusia Yang Unggul Dan Berdaya Saing	Masyarakat Kecamatan Terbanggi Besar	-	1.774.018.000,00	PUSKESMAS PONCOWATI
	1.02.02.2.02.0001	Pengelolaan Pelayanan Kesehatan Ibu Hamil														
			Jumlah Ibu Hamil yang Mendapatkan Pelayanan Kesehatan Sesuai Standar				962 Orang	79.380.000,00	Kab. Lampung Tengah, Semua Kecamatan, Semua Kel/Desa	DANA TRANSFER KHUSUS-DANA ALOKASI KHUSUS NON FISIK	Meningkatkan Sumber Daya Manusia Yang Berkualitas Dan Berdaya Saing	Meningkatkan kualitas Sumberdaya Manusia 3. Pemantapan Kualitas Sumber Daya Manusia Yang Unggul Dan Berdaya Saing	Masyarakat Kecamatan Terbanggi Besar		87.318.000,00	PUSKESMAS PONCOWATI
	1.02.02.2.02.0002	Pengelolaan Pelayanan Kesehatan Ibu Bersalin														
			Jumlah Ibu Bersalin yang Mendapatkan Pelayanan Kesehatan Sesuai Standar				962 Orang	37.300.000,00	Kab. Lampung Tengah, Semua Kecamatan, Semua Kel/Desa	DANA TRANSFER KHUSUS-DANA ALOKASI KHUSUS NON FISIK	Meningkatkan Sumber Daya Manusia Yang Berkualitas Dan Berdaya Saing	Meningkatkan kualitas Sumberdaya Manusia 3. Pemantapan Kualitas Sumber Daya Manusia Yang Unggul Dan Berdaya Saing	Masyarakat Kecamatan Terbanggi Besar		41.050.000,00	PUSKESMAS PONCOWATI
	1.02.02.2.02.0003	Pengelolaan Pelayanan Kesehatan Bayi Baru Lahir														
			Jumlah Bayi Baru Lahir yang Mendapatkan Pelayanan Kesehatan Sesuai Standar				837 Orang	3.650.000,00	Kab. Lampung Tengah, Semua Kecamatan, Semua Kel/Desa	DANA TRANSFER KHUSUS-DANA ALOKASI KHUSUS NON FISIK	Meningkatkan Sumber Daya Manusia Yang Berkualitas Dan Berdaya Saing	Meningkatkan kualitas Sumberdaya Manusia 3. Pemantapan Kualitas Sumber Daya Manusia Yang Unggul Dan Berdaya Saing	Masyarakat Kecamatan Terbanggi Besar		4.100.000,00	PUSKESMAS PONCOWATI

NO	KODE	URUSAN / BIDANG URUSAN / PROGRAM / KEGIATAN / SUB KEGIATAN	INDIKATOR PROGRAM / KEGIATAN / SUB KEGIATAN	TARGET AKHIR PERIODE RENSTRA OPD	REALISASI CAPAIAN RENJA OPD TAHUN 2022	PRAKIRAAN CAPAIAN TARGET RENJA OPD TAHUN 2023	CAPAIAN KINERJA DAN KERANGKA PENDANAAN						KELOMPOK SASARAN	PRAKIRAAN MAJU RENCANA TAHUN 2025		PERANGKAT DAERAH PENANGGUNG JAWAB
							TARGET 2024	PAGU INDIKATIF (Rp)	LOKASI	SUMBER DANA	PRIORITAS			TARGET	PAGU INDIKATIF (Rp)	
											NASIONAL	DAERAH				
1	2	3	4	5	6	7	8	9	10	11	12	13	14	15	16	17
	1.02.02.2.02.0004	Pengelolaan Pelayanan Kesehatan Balita														
			<i>Jumlah Balita yang Mendapatkan Pelayanan Kesehatan Sesuai Standar</i>				4209 Orang	14.650.000,00	Kab. Lampung Tengah, Semua Kecamatan, Semua Kel/Desa	DANA TRANSFER KHUSUS-DANA ALOKASI KHUSUS NON FISIK	Meningkatk an Sumber Daya Manusia Yang Berkualitas Dan Berdaya Saing	Meningkatk an kualitas Sumberday a Manusia 3. Pemanta pan Kualitas Sumber Daya Manusia Yang Unggul Dan Berdaya Saing	Masyarakat Kecamatan Terbanggi Besar		16.500.000,00	PUSKESMAS PONCOWATI
	1.02.02.2.02.0005	Pengelolaan Pelayanan Kesehatan pada Usia Pendidikan Dasar														
			<i>Jumlah Anak Usia Pendidikan Dasar yang Mendapatkan Pelayanan Kesehatan Sesuai Standar</i>				1021 Orang	3.500.000,00	Kab. Lampung Tengah, Semua Kecamatan, Semua Kel/Desa	DANA TRANSFER KHUSUS-DANA ALOKASI KHUSUS NON FISIK	Meningkatk an Sumber Daya Manusia Yang Berkualitas Dan Berdaya Saing	Meningkatk an kualitas Sumberday a Manusia 3. Pemanta pan Kualitas Sumber Daya Manusia Yang Unggul Dan Berdaya Saing	Masyarakat Kecamatan Terbanggi Besar		3.850.000,00	PUSKESMAS PONCOWATI
	1.02.02.2.02.0006	Pengelolaan Pelayanan Kesehatan pada Usia Produktif														
			<i>Jumlah Penduduk Usia Produktif yang Mendapatkan Pelayanan Kesehatan Sesuai Standar</i>				7313 Orang	11.250.000,00	Kab. Lampung Tengah, Semua Kecamatan, Semua Kel/Desa	DANA TRANSFER KHUSUS-DANA ALOKASI KHUSUS NON FISIK	Meningkatk an Sumber Daya Manusia Yang Berkualitas Dan Berdaya Saing	Meningkatk an kualitas Sumberday a Manusia 3. Pemanta pan Kualitas Sumber Daya Manusia Yang Unggul Dan Berdaya Saing	Masyarakat Kecamatan Terbanggi Besar		12.500.000,00	PUSKESMAS PONCOWATI
	1.02.02.2.02.0007	Pengelolaan Pelayanan Kesehatan pada Usia Lanjut														

NO	KODE	URUSAN / BIDANG URUSAN / PROGRAM / KEGIATAN / SUB KEGIATAN	INDIKATOR PROGRAM / KEGIATAN / SUB KEGIATAN	TARGET AKHIR PERIODE RENSTRA OPD	REALISASI CAPAIAN RENJA OPD TAHUN 2022	PRAKIRAAN CAPAIAN TARGET RENJA OPD TAHUN 2023	CAPAIAN KINERJA DAN KERANGKA PENDANAAN						KELOMPOK SASARAN	PRAKIRAAN MAJU RENCANA TAHUN 2025		PERANGKAT DAERAH PENANGGUNG JAWAB
							TARGET 2024	PAGU INDIKATIF (Rp)	LOKASI	SUMBER DANA	PRIORITAS			TARGET	PAGU INDIKATIF (Rp)	
											NASIONAL	DAERAH				
1	2	3	4	5	6	7	8	9	10	11	12	13	14	15	16	17
			<i>Jumlah Penduduk Usia Lanjut yang Mendapatkan Pelayanan Kesehatan Sesuai Standar</i>				8044 Orang	25.650.000,00	Kab. Lampung Tengah, Semua Kecamatan, Semua Kel/Desa	DANA TRANSFER KHUSUS-DANA ALOKASI KHUSUS NON FISIK	Meningkatkan Sumber Daya Manusia Yang Berkualitas Dan Berdaya Saing	Meningkatkan kualitas Sumberdaya Manusia 3. Pemantapan Kualitas Sumber Daya Manusia Yang Unggul Dan Berdaya Saing	Masyarakat Kecamatan Terbanggi Besar		28.215.000,00	PUSKESMAS PONCOWATI
	1.02.02.2.02.0008	Pengelolaan Pelayanan Kesehatan Penderita Hipertensi														
			<i>Jumlah Penderita Hipertensi yang Mendapatkan Pelayanan Kesehatan Sesuai Standar</i>				12926 Orang	39.750.000,00	Kab. Lampung Tengah, Semua Kecamatan, Semua Kel/Desa	DANA TRANSFER KHUSUS-DANA ALOKASI KHUSUS NON FISIK	Meningkatkan Sumber Daya Manusia Yang Berkualitas Dan Berdaya Saing	Meningkatkan kualitas Sumberdaya Manusia 3. Pemantapan Kualitas Sumber Daya Manusia Yang Unggul Dan Berdaya Saing	Masyarakat Kecamatan Terbanggi Besar		43.725.000,00	PUSKESMAS PONCOWATI
	1.02.02.2.02.0009	Pengelolaan Pelayanan Kesehatan Penderita Diabetes Melitus														
			<i>Jumlah Penderita Diabetes Melitus yang Mendapatkan Pelayanan Kesehatan Sesuai Standar</i>				510 Orang	1.650.000,00	Kab. Lampung Tengah, Semua Kecamatan, Semua Kel/Desa	DANA TRANSFER KHUSUS-DANA ALOKASI KHUSUS NON FISIK	Meningkatkan Sumber Daya Manusia Yang Berkualitas Dan Berdaya Saing	Meningkatkan kualitas Sumberdaya Manusia 3. Pemantapan Kualitas Sumber Daya Manusia Yang Unggul Dan Berdaya Saing	Masyarakat Kecamatan Terbanggi Besar		2.000.000,00	PUSKESMAS PONCOWATI
	1.02.02.2.02.0010	Pengelolaan Pelayanan Kesehatan Orang dengan Gangguan Jiwa Berat														
			<i>Jumlah Orang yang Mendapatkan Pelayanan Kesehatan Orang dengan Gangguan Jiwa Berat Sesuai Standar</i>				102 Orang	3.000.000,00	Kab. Lampung Tengah, Semua Kecamatan, Semua Kel/Desa	DANA TRANSFER KHUSUS-DANA ALOKASI KHUSUS NON FISIK	Meningkatkan Sumber Daya Manusia Yang Berkualitas Dan Berdaya Saing	Meningkatkan kualitas Sumberdaya Manusia 3. Pemantapan Kualitas Sumber Daya Manusia Yang Unggul Dan Berdaya Saing	Masyarakat Kecamatan Terbanggi Besar		3.300.000,00	PUSKESMAS PONCOWATI

NO	KODE	URUSAN / BIDANG URUSAN / PROGRAM / KEGIATAN / SUB KEGIATAN	INDIKATOR PROGRAM / KEGIATAN / SUB KEGIATAN	TARGET AKHIR PERIODE RENSTRA OPD	REALISASI CAPAIAN RENJA OPD TAHUN 2022	PRAKIRAAN CAPAIAN TARGET RENJA OPD TAHUN 2023	CAPAIAN KINERJA DAN KERANGKA PENDANAAN						KELOMPOK SASARAN	PRAKIRAAN MAJU RENCANA TAHUN 2025		PERANGKAT DAERAH PENANGGUNG JAWAB
							TARGET 2024	PAGU INDIKATIF (Rp)	LOKASI	SUMBER DANA	PRIORITAS			TARGET	PAGU INDIKATIF (Rp)	
											NASIONAL	DAERAH				
1	2	3	4	5	6	7	8	9	10	11	12	13	14	15	16	17
	1.02.02.2.02.0011	Pengelolaan Pelayanan Kesehatan Orang Terduga Tuberkulosis														
			<i>Jumlah Orang Terduga Menderita Tuberkulosis yang Mendapatkan Pelayanan Sesuai Standar</i>				164 Orang	10.000.000,00	Kab. Lampung Tengah, Semua Kecamatan, Semua Kel/Desa	DANA TRANSFER KHUSUS-DANA ALOKASI KHUSUS NON FISIK	Meningkatkan Sumber Daya Manusia Yang Berkualitas Dan Berdaya Saing	Meningkatkan kualitas Sumberdaya Manusia 3. Pemantapan Kualitas Sumber Daya Manusia Yang Unggul Dan Berdaya Saing	Masyarakat Kecamatan Terbanggi Besar		10.000.000,00	PUSKESMAS PONCOWATI
	1.02.02.2.02.0012	Pengelolaan Pelayanan Kesehatan Orang dengan Risiko Terinfeksi HIV														
			<i>Jumlah Orang Terduga Menderita HIV yang Mendapatkan Pelayanan Sesuai Standar</i>				1234 Orang	1.500.000,00	Kab. Lampung Tengah, Semua Kecamatan, Semua Kel/Desa	DANA TRANSFER KHUSUS-DANA ALOKASI KHUSUS NON FISIK	Meningkatkan Sumber Daya Manusia Yang Berkualitas Dan Berdaya Saing	Meningkatkan kualitas Sumberdaya Manusia 3. Pemantapan Kualitas Sumber Daya Manusia Yang Unggul Dan Berdaya Saing	Masyarakat Kecamatan Terbanggi Besar		1.650.000,00	PUSKESMAS PONCOWATI
	1.02.02.2.02.0013	Pengelolaan Pelayanan Kesehatan bagi Penduduk pada Kondisi Kejadian Luar Biasa (KLB)														
			<i>Jumlah Dokumen Hasil Pengelolaan Pelayanan Kesehatan bagi Penduduk pada Kondisi Kejadian Luar Biasa (KLB) Sesuai Standar</i>				3 Dokumen	28.140.000,00	Kab. Lampung Tengah, Semua Kecamatan, Semua Kel/Desa	DANA TRANSFER KHUSUS-DANA ALOKASI KHUSUS NON FISIK	Meningkatkan Sumber Daya Manusia Yang Berkualitas Dan Berdaya Saing	Meningkatkan kualitas Sumberdaya Manusia 3. Pemantapan Kualitas Sumber Daya Manusia Yang Unggul Dan Berdaya Saing	Masyarakat Kecamatan Terbanggi Besar		30.965.000,00	PUSKESMAS PONCOWATI
	1.02.02.2.02.0015	Pengelolaan Pelayanan Kesehatan Gizi Masyarakat														

NO	KODE	URUSAN / BIDANG URUSAN / PROGRAM / KEGIATAN / SUB KEGIATAN	INDIKATOR PROGRAM / KEGIATAN / SUB KEGIATAN	TARGET AKHIR PERIODE RENSTRA OPD	REALISASI CAPAIAN RENJA OPD TAHUN 2022	PRAKIRAAN CAPAIAN TARGET RENJA OPD TAHUN 2023	CAPAIAN KINERJA DAN KERANGKA PENDANAAN						KELOMPOK SASARAN	PRAKIRAAN MAJU RENCANA TAHUN 2025		PERANGKAT DAERAH PENANGGUNG JAWAB
							TARGET 2024	PAGU INDIKATIF (Rp)	LOKASI	SUMBER DANA	PRIORITAS			TARGET	PAGU INDIKATIF (Rp)	
											NASIONAL	DAERAH				
1	2	3	4	5	6	7	8	9	10	11	12	13	14	15	16	17
			<i>Jumlah Dokumen Hasil Pengelolaan Pelayanan Kesehatan Gizi Masyarakat</i>				4209 Dokumen	21.100.000,00	Kab. Lampung Tengah, Semua Kecamatan, Semua Kel/Desa	DANA TRANSFER KHUSUS-DANA ALOKASI KHUSUS NON FISIK	Meningkatkan Sumber Daya Manusia Yang Berkualitas Dan Berdaya Saing	Meningkatkan kualitas Sumberdaya Manusia 3. Pemantapan Kualitas Sumber Daya Manusia Yang Unggul Dan Berdaya Saing	Masyarakat Kecamatan Terbanggi Besar		23.210.000,00	PUSKESMAS PONCOWATI
	1.02.02.2.02.0016	Pengelolaan Pelayanan Kesehatan Kerja dan Olahraga														
			<i>Jumlah Dokumen Hasil Pengelolaan Pelayanan Kesehatan Kerja dan Olahraga</i>				50 Dokumen	12.850.000,00	Kab. Lampung Tengah, Semua Kecamatan, Semua Kel/Desa	DANA TRANSFER KHUSUS-DANA ALOKASI KHUSUS NON FISIK	Meningkatkan Sumber Daya Manusia Yang Berkualitas Dan Berdaya Saing	Meningkatkan kualitas Sumberdaya Manusia 3. Pemantapan Kualitas Sumber Daya Manusia Yang Unggul Dan Berdaya Saing	Masyarakat Kecamatan Terbanggi Besar		14.135.000,00	PUSKESMAS PONCOWATI
	1.02.02.2.02.0017	Pengelolaan Pelayanan Kesehatan Lingkungan														
			<i>Jumlah Dokumen Hasil Pengelolaan Pelayanan Kesehatan Lingkungan</i>				12887 Dokumen	35.500.000,00	Kab. Lampung Tengah, Semua Kecamatan, Semua Kel/Desa	DANA TRANSFER KHUSUS-DANA ALOKASI KHUSUS NON FISIK	Meningkatkan Sumber Daya Manusia Yang Berkualitas Dan Berdaya Saing	Meningkatkan kualitas Sumberdaya Manusia 3. Pemantapan Kualitas Sumber Daya Manusia Yang Unggul Dan Berdaya Saing	Masyarakat Kecamatan Terbanggi Besar		39.050.000,00	PUSKESMAS PONCOWATI
	1.02.02.2.02.0018	Pengelolaan Pelayanan Promosi Kesehatan														
			<i>Jumlah Dokumen Hasil Pengelolaan Pelayanan Promosi Kesehatan</i>				12887 Dokumen	14.500.000,00	Kab. Lampung Tengah, Semua Kecamatan, Semua Kel/Desa	DANA TRANSFER KHUSUS-DANA ALOKASI KHUSUS NON FISIK	Meningkatkan Sumber Daya Manusia Yang Berkualitas Dan Berdaya Saing	Meningkatkan kualitas Sumberdaya Manusia 3. Pemantapan Kualitas Sumber Daya Manusia Yang Unggul Dan Berdaya Saing	Masyarakat Kecamatan Terbanggi Besar		15.950.000,00	PUSKESMAS PONCOWATI

NO	KODE	URUSAN / BIDANG URUSAN / PROGRAM / KEGIATAN / SUB KEGIATAN	INDIKATOR PROGRAM / KEGIATAN / SUB KEGIATAN	TARGET AKHIR PERIODE RENSTRA OPD	REALISASI CAPAIAN RENJA OPD TAHUN 2022	PRAKIRAAN CAPAIAN TARGET RENJA OPD TAHUN 2023	CAPAIAN KINERJA DAN KERANGKA PENDANAAN						KELOMPOK SASARAN	PRAKIRAAN MAJU RENCANA TAHUN 2025		PERANGKAT DAERAH PENANGGUNG JAWAB
							TARGET 2024	PAGU INDIKATIF (Rp)	LOKASI	SUMBER DANA	PRIORITAS			TARGET	PAGU INDIKATIF (Rp)	
											NASIONAL	DAERAH				
1	2	3	4	5	6	7	8	9	10	11	12	13	14	15	16	17
	1.02.02.2.02.0025	Pelayanan Kesehatan Penyakit Menular dan Tidak Menular														
			<i>Jumlah Dokumen Hasil Pelayanan Kesehatan Penyakit Menular dan Tidak Menular</i>				35414 Dokumen	89.000.000,00	Kab. Lampung Tengah, Semua Kecamatan, Semua Kel/Desa	DANA TRANSFER KHUSUS-DANA ALOKASI KHUSUS NON FISIK	Meningkatkan Sumber Daya Manusia Yang Berkualitas Dan Berdaya Saing	Meningkatkan kualitas Sumberdaya Manusia 3. Pemantapan Kualitas Sumber Daya Manusia Yang Unggul Dan Berdaya Saing	Masyarakat Kecamatan Terbanggi Besar		98.000.000,00	PUSKESMAS PONCOWATI
	1.02.02.2.02.0033	Operasional Pelayanan Puskesmas														
			<i>Jumlah Dokumen Operasional Pelayanan Puskesmas</i>				0 Dokumen	1.045.914.811,00	Kab. Lampung Tengah, Terbanggi Besar, Semua Kel/Desa	DANA TRANSFER KHUSUS-DANA ALOKASI KHUSUS NON FISIK, PENDAPATAN DANA KAPITASI JKN PADA FKTP	Meningkatkan Sumber Daya Manusia Yang Berkualitas Dan Berdaya Saing	Meningkatkan kualitas Sumberdaya Manusia 3. Pemantapan Kualitas Sumber Daya Manusia Yang Unggul Dan Berdaya Saing	Masyarakat Kecamatan Terbanggi Besar		1.298.500.000,00	PUSKESMAS PONCOWATI
		<b>PUSKESMAS SEPUTIH RAMAN</b>						<b>1.389.467.032,00</b>							<b>1.524.700.100,00</b>	
	<b>1</b>	<b>URUSAN PEMERINTAHAN WAJIB YANG BERKAITAN DENGAN PELAYANAN DASAR</b>						<b>1.389.467.032,00</b>							<b>1.524.700.100,00</b>	
	<b>1.02</b>	<b>URUSAN PEMERINTAHAN BIDANG KESEHATAN</b>						<b>1.389.467.032,00</b>							<b>1.524.700.100,00</b>	
1.	<b>1.02.01</b>	<b>PROGRAM PENUNJANG URUSAN PEMERINTAHAN DAERAH KABUPATEN/KOTA</b>	<i>Instansi yang menyediakan Penunjang Urusan Pemerintah</i>	-			<b>1 Unit Kerja</b>	<b>30.000.000,00</b>							<b>33.000.000,00</b>	
	1.02.01.2.10	Peningkatan Pelayanan BLUD	<i>Peningkatan Pelayanan BLUD</i>	-			1 Unit Kerja	30.000.000,00			Meningkatkan Sumber Daya Manusia Yang Berkualitas Dan Berdaya Saing	Meningkatkan kualitas Sumberdaya Manusia	Puskesmas Seputih Raman	-	33.000.000,00	PUSKESMAS SEPUTIH RAMAN
	1.02.01.2.10.0001	Pelayanan dan Penunjang Pelayanan BLUD														



NO	KODE	URUSAN / BIDANG URUSAN / PROGRAM / KEGIATAN / SUB KEGIATAN	INDIKATOR PROGRAM / KEGIATAN / SUB KEGIATAN	TARGET AKHIR PERIODE RENSTRA OPD	REALISASI CAPAIAN RENJA OPD TAHUN 2022	PRAKIRAAN CAPAIAN TARGET RENJA OPD TAHUN 2023	CAPAIAN KINERJA DAN KERANGKA PENDANAAN					KELOMPOK SASARAN	PRAKIRAAN MAJU RENCANA TAHUN 2025		PERANGKAT DAERAH PENANGGUNG JAWAB	
							TARGET 2024	PAGU INDIKATIF (Rp)	LOKASI	SUMBER DANA	PRIORITAS		TARGET	PAGU INDIKATIF (Rp)		
											NASIONAL					DAERAH
1	2	3	4	5	6	7	8	9	10	11	12	13	14	15	16	17
			<i>Jumlah BLUD yang Menyediakan Pelayanan dan Penunjang Pelayanan</i>				1 Unit Kerja	30.000.000,00	Kab. Lampung Tengah, Seputih Raman, Semua Kel/Desa	DANA TRANSFER UMUM-DANA ALOKASI UMUM	Meningkatkan Sumber Daya Manusia Yang Berkualitas Dan Berdaya Saing	Meningkatkan kualitas Sumberdaya Manusia	Puskesmas Seputih Raman		33.000.000,00	PUSKESMAS SEPUTIH RAMAN
2.	1.02.02	PROGRAM PEMENUHAN UPAYA KESEHATAN PERORANGAN DAN UPAYA KESEHATAN MASYARAKAT	<i>Jumlah Alat Kesehatan/Alat Penunjang Medik Fasilitas Layanan Kesehatan yang Terpelihara Sesuai Standar</i>	-			9 unit	1.359.467.032,00						-	1.491.700.100,00	
	1.02.02.2.01	Penyediaan Fasilitas Pelayanan Kesehatan untuk UKM dan UKP Kewenangan Daerah Kabupaten/Kota	<i>Jumlah Alat Kesehatan/Alat Penunjang Medik Fasilitas Layanan Kesehatan yang Terpelihara Sesuai Standar</i>	-			9 Unit	5.011.837,00			-	Meningkatkan kualitas Sumberdaya Manusia 3. Pemantapan Kualitas Sumber Daya Manusia Yang Unggul Dan Berdaya Saing	Puskesmas Seputih Raman	-	8.000.000,00	PUSKESMAS SEPUTIH RAMAN
	1.02.02.2.01.0020	Pemeliharaan Rutin dan Berkala Alat Kesehatan/Alat Penunjang Medik Fasilitas Pelayanan Kesehatan														
			<i>Jumlah Alat Kesehatan/Alat Penunjang Medik Fasilitas Layanan Kesehatan yang Terpelihara Sesuai Standar</i>				9 Unit	5.011.837,00	Kab. Lampung Tengah, Semua Kecamatan, Semua Kel/Desa	DANA TRANSFER KHUSUS-DANA ALOKASI KHUSUS NON FISIK	-	Meningkatkan kualitas Sumberdaya Manusia 3. Pemantapan Kualitas Sumber Daya Manusia Yang Unggul Dan Berdaya Saing	Puskesmas Seputih Raman		8.000.000,00	PUSKESMAS SEPUTIH RAMAN
	1.02.02.2.02	Penyediaan Layanan Kesehatan untuk UKM dan UKP Rujukan Tingkat Daerah Kabupaten/Kota	<i>Jumlah Upaya pelayanan kesehatan terhadap masyarakat sesuai standar</i>	-			2 Upaya	1.354.455.195,00			-	Meningkatkan kualitas Sumberdaya Manusia 3. Pemantapan Kualitas Sumber Daya Manusia Yang Unggul Dan Berdaya Saing	Puskesmas Seputih Raman	-	1.483.700.100,00	PUSKESMAS SEPUTIH RAMAN
	1.02.02.2.02.0001	Pengelolaan Pelayanan Kesehatan Ibu Hamil														

NO	KODE	URUSAN / BIDANG URUSAN / PROGRAM / KEGIATAN / SUB KEGIATAN	INDIKATOR PROGRAM / KEGIATAN / SUB KEGIATAN	TARGET AKHIR PERIODE RENSTRA OPD	REALISASI CAPAIAN RENJA OPD TAHUN 2022	PRAKIRAAN CAPAIAN TARGET RENJA OPD TAHUN 2023	CAPAIAN KINERJA DAN KERANGKA PENDANAAN						KELOMPOK SASARAN	PRAKIRAAN MAJU RENCANA TAHUN 2025		PERANGKAT DAERAH PENANGGUNG JAWAB
							TARGET 2024	PAGU INDIKATIF (Rp)	LOKASI	SUMBER DANA	PRIORITAS			TARGET	PAGU INDIKATIF (Rp)	
											NASIONAL	DAERAH				
1	2	3	4	5	6	7	8	9	10	11	12	13	14	15	16	17
			<i>Jumlah Ibu Hamil yang Mendapatkan Pelayanan Kesehatan Sesuai Standar</i>				535 Orang	75.750.000,00	Kab. Lampung Tengah, Seputih Raman, Semua Kel/Desa	DANA TRANSFER KHUSUS-DANA ALOKASI KHUSUS NON FISIK	-	Meningkatkan kualitas Sumberdaya Manusia 3. Pemantapan Kualitas Sumber Daya Manusia Yang Unggul Dan Berdaya Saing	Puskesmas Seputih Raman		80.000.000,00	PUSKESMAS SEPUTIH RAMAN
	1.02.02.2.02.0002	Pengelolaan Pelayanan Kesehatan Ibu Bersalin														
			<i>Jumlah Ibu Bersalin yang Mendapatkan Pelayanan Kesehatan Sesuai Standar</i>				468 Orang	3.800.000,00	Kab. Lampung Tengah, Seputih Raman, Semua Kel/Desa	DANA TRANSFER KHUSUS-DANA ALOKASI KHUSUS NON FISIK	-	Meningkatkan kualitas Sumberdaya Manusia 3. Pemantapan Kualitas Sumber Daya Manusia Yang Unggul Dan Berdaya Saing	Puskesmas Seputih Raman		12.000.000,00	PUSKESMAS SEPUTIH RAMAN
	1.02.02.2.02.0003	Pengelolaan Pelayanan Kesehatan Bayi Baru Lahir														
			<i>Jumlah Bayi Baru Lahir yang Mendapatkan Pelayanan Kesehatan Sesuai Standar</i>				468 Orang	22.200.000,00	Kab. Lampung Tengah, Seputih Raman, Semua Kel/Desa	DANA TRANSFER KHUSUS-DANA ALOKASI KHUSUS NON FISIK	-	Meningkatkan kualitas Sumberdaya Manusia 2. Pengembangan Potensi Ekonomi Unggulan Dan Investasi Daerah Melalui Ekonomi Kerakyatan	Puskesmas Seputih Raman		12.000.000,00	PUSKESMAS SEPUTIH RAMAN
	1.02.02.2.02.0004	Pengelolaan Pelayanan Kesehatan Balita														
			<i>Jumlah Balita yang Mendapatkan Pelayanan Kesehatan Sesuai Standar</i>				1887 Orang	22.800.000,00	Kab. Lampung Tengah, Seputih Raman, Semua Kel/Desa	DANA TRANSFER KHUSUS-DANA ALOKASI KHUSUS NON FISIK	-	Meningkatkan kualitas Sumberdaya Manusia 3. Pemantapan Kualitas Sumber Daya Manusia Yang Unggul Dan Berdaya Saing	Puskesmas Seputih Raman		18.000.000,00	PUSKESMAS SEPUTIH RAMAN

NO	KODE	URUSAN / BIDANG URUSAN / PROGRAM / KEGIATAN / SUB KEGIATAN	INDIKATOR PROGRAM / KEGIATAN / SUB KEGIATAN	TARGET AKHIR PERIODE RENSTRA OPD	REALISASI CAPAIAN RENJA OPD TAHUN 2022	PRAKIRAAN CAPAIAN TARGET RENJA OPD TAHUN 2023	CAPAIAN KINERJA DAN KERANGKA PENDANAAN						KELOMPOK SASARAN	PRAKIRAAN MAJU RENCANA TAHUN 2025		PERANGKAT DAERAH PENANGGUNG JAWAB
							TARGET 2024	PAGU INDIKATIF (Rp)	LOKASI	SUMBER DANA	PRIORITAS			TARGET	PAGU INDIKATIF (Rp)	
											NASIONAL	DAERAH				
1	2	3	4	5	6	7	8	9	10	11	12	13	14	15	16	17
	1.02.02.2.02.0005	Pengelolaan Pelayanan Kesehatan pada Usia Pendidikan Dasar														
			<i>Jumlah Anak Usia Pendidikan Dasar yang Mendapatkan Pelayanan Kesehatan Sesuai Standar</i>				2961 Orang	3.600.000,00	Kab. Lampung Tengah, Seputih Raman, Semua Kel/Desa	DANA TRANSFER KHUSUS-DANA ALOKASI KHUSUS NON FISIK	-	Meningkatkan kualitas Sumberdaya Manusia 3. Pemantapan Kualitas Sumber Daya Manusia Yang Unggul Dan Berdaya Saing	Puskesmas Seputih Raman		10.000.000,00	PUSKESMAS SEPUTIH RAMAN
	1.02.02.2.02.0006	Pengelolaan Pelayanan Kesehatan pada Usia Produktif														
			<i>Jumlah Penduduk Usia Produktif yang Mendapatkan Pelayanan Kesehatan Sesuai Standar</i>				19894 Orang	6.600.000,00	Kab. Lampung Tengah, Seputih Raman, Rukti Harjo	DANA TRANSFER KHUSUS-DANA ALOKASI KHUSUS NON FISIK	-	Meningkatkan kualitas Sumberdaya Manusia 3. Pemantapan Kualitas Sumber Daya Manusia Yang Unggul Dan Berdaya Saing	Puskesmas Seputih Raman		9.000.000,00	PUSKESMAS SEPUTIH RAMAN
	1.02.02.2.02.0007	Pengelolaan Pelayanan Kesehatan pada Usia Lanjut														
			<i>Jumlah Penduduk Usia Lanjut yang Mendapatkan Pelayanan Kesehatan Sesuai Standar</i>				1000 Orang	22.200.000,00	Kab. Lampung Tengah, Seputih Raman, Semua Kel/Desa	DANA TRANSFER KHUSUS-DANA ALOKASI KHUSUS NON FISIK	-	Meningkatkan kualitas Sumberdaya Manusia 3. Pemantapan Kualitas Sumber Daya Manusia Yang Unggul Dan Berdaya Saing	Puskesmas Seputih Raman		11.000.000,00	PUSKESMAS SEPUTIH RAMAN
	1.02.02.2.02.0008	Pengelolaan Pelayanan Kesehatan Penderita Hipertensi														

NO	KODE	URUSAN / BIDANG URUSAN / PROGRAM / KEGIATAN / SUB KEGIATAN	INDIKATOR PROGRAM / KEGIATAN / SUB KEGIATAN	TARGET AKHIR PERIODE RENSTRA OPD	REALISASI CAPAIAN RENJA OPD TAHUN 2022	PRAKIRAAN CAPAIAN TARGET RENJA OPD TAHUN 2023	CAPAIAN KINERJA DAN KERANGKA PENDANAAN						KELOMPOK SASARAN	PRAKIRAAN MAJU RENCANA TAHUN 2025		PERANGKAT DAERAH PENANGGUNG JAWAB
							TARGET 2024	PAGU INDIKATIF (Rp)	LOKASI	SUMBER DANA	PRIORITAS			TARGET	PAGU INDIKATIF (Rp)	
											NASIONAL	DAERAH				
1	2	3	4	5	6	7	8	9	10	11	12	13	14	15	16	17
			<i>Jumlah Penderita Hipertensi yang Mendapatkan Pelayanan Kesehatan Sesuai Standar</i>				500 Orang	3.564.000,00	Kab. Lampung Tengah, Seputih Raman, Semua Kel/Desa	DANA TRANSFER KHUSUS-DANA ALOKASI KHUSUS NON FISIK	-	Meningkatkan kualitas Sumberdaya Manusia 3. Pemantapan Kualitas Sumber Daya Manusia Yang Unggul Dan Berdaya Saing	Puskesmas Seputih Raman		21.000.000,00	PUSKESMAS SEPUTIH RAMAN
	1.02.02.2.02.0009	Pengelolaan Pelayanan Kesehatan Penderita Diabetes Melitus														
			<i>Jumlah Penderita Diabetes Melitus yang Mendapatkan Pelayanan Kesehatan Sesuai Standar</i>				800 Orang	9.200.000,00	Kab. Lampung Tengah, Seputih Raman, Semua Kel/Desa	DANA TRANSFER KHUSUS-DANA ALOKASI KHUSUS NON FISIK	-	Meningkatkan kualitas Sumberdaya Manusia 3. Pemantapan Kualitas Sumber Daya Manusia Yang Unggul Dan Berdaya Saing	Puskesmas Seputih Raman		21.000.000,00	PUSKESMAS SEPUTIH RAMAN
	1.02.02.2.02.0010	Pengelolaan Pelayanan Kesehatan Orang dengan Gangguan Jiwa Berat														
			<i>Jumlah Orang yang Mendapatkan Pelayanan Kesehatan Orang dengan Gangguan Jiwa Berat Sesuai Standar</i>				60 Orang	7.200.000,00	Kab. Lampung Tengah, Seputih Raman, Semua Kel/Desa	DANA TRANSFER KHUSUS-DANA ALOKASI KHUSUS NON FISIK	-	Meningkatkan kualitas Sumberdaya Manusia 3. Pemantapan Kualitas Sumber Daya Manusia Yang Unggul Dan Berdaya Saing	Puskesmas Seputih Raman		8.100.000,00	PUSKESMAS SEPUTIH RAMAN
	1.02.02.2.02.0011	Pengelolaan Pelayanan Kesehatan Orang Terduga Tuberkulosis														
			<i>Jumlah Orang Terduga Menderita Tuberkulosis yang Mendapatkan Pelayanan Sesuai Standar</i>				100 Orang	22.127.000,00	Kab. Lampung Tengah, Seputih Raman, Semua Kel/Desa	DANA TRANSFER KHUSUS-DANA ALOKASI KHUSUS NON FISIK	-	Meningkatkan kualitas Sumberdaya Manusia 3. Pemantapan Kualitas Sumber Daya Manusia Yang Unggul Dan Berdaya Saing	Puskesmas Seputih Raman		21.000.000,00	PUSKESMAS SEPUTIH RAMAN

NO	KODE	URUSAN / BIDANG URUSAN / PROGRAM / KEGIATAN / SUB KEGIATAN	INDIKATOR PROGRAM / KEGIATAN / SUB KEGIATAN	TARGET AKHIR PERIODE RENSTRA OPD	REALISASI CAPAIAN RENJA OPD TAHUN 2022	PRAKIRAAN CAPAIAN TARGET RENJA OPD TAHUN 2023	CAPAIAN KINERJA DAN KERANGKA PENDANAAN						KELOMPOK SASARAN	PRAKIRAAN MAJU RENCANA TAHUN 2025		PERANGKAT DAERAH PENANGGUNG JAWAB
							TARGET 2024	PAGU INDIKATIF (Rp)	LOKASI	SUMBER DANA	PRIORITAS			TARGET	PAGU INDIKATIF (Rp)	
											NASIONAL	DAERAH				
1	2	3	4	5	6	7	8	9	10	11	12	13	14	15	16	17
	1.02.02.2.02.0012	Pengelolaan Pelayanan Kesehatan Orang dengan Risiko Terinfeksi HIV														
			<i>Jumlah Orang Terduga Menderita HIV yang Mendapatkan Pelayanan Sesuai Standar</i>				50 Orang	500.000,00	Kab. Lampung Tengah, Seputih Raman, Semua Kel/Desa	DANA TRANSFER KHUSUS-DANA ALOKASI KHUSUS NON FISIK	-	Meningkatkan kualitas Sumberdaya Manusia 3. Pemantapan Kualitas Sumber Daya Manusia Yang Unggul Dan Berdaya Saing	Puskesmas Seputih Raman		7.600.000,00	PUSKESMAS SEPUTIH RAMAN
	1.02.02.2.02.0015	Pengelolaan Pelayanan Kesehatan Gizi Masyarakat														
			<i>Jumlah Dokumen Hasil Pengelolaan Pelayanan Kesehatan Gizi Masyarakat</i>				1 Dokumen	38.200.000,00	Kab. Lampung Tengah, Seputih Raman, Semua Kel/Desa	DANA TRANSFER KHUSUS-DANA ALOKASI KHUSUS NON FISIK	-	Meningkatkan kualitas Sumberdaya Manusia 2. Pengembangan Potensi Ekonomi Unggulan Dan Investasi Daerah Melalui Ekonomi Kerakyatan	Puskesmas Seputih Raman		42.000.000,00	PUSKESMAS SEPUTIH RAMAN
	1.02.02.2.02.0016	Pengelolaan Pelayanan Kesehatan Kerja dan Olahraga														
			<i>Jumlah Dokumen Hasil Pengelolaan Pelayanan Kesehatan Kerja dan Olahraga</i>				3 Dokumen	3.150.000,00	Kab. Lampung Tengah, Seputih Raman, Semua Kel/Desa	DANA TRANSFER KHUSUS-DANA ALOKASI KHUSUS NON FISIK	-	Meningkatkan kualitas Sumberdaya Manusia 3. Pemantapan Kualitas Sumber Daya Manusia Yang Unggul Dan Berdaya Saing	Puskesmas Seputih Raman		10.000.100,00	PUSKESMAS SEPUTIH RAMAN
	1.02.02.2.02.0017	Pengelolaan Pelayanan Kesehatan Lingkungan														

NO	KODE	URUSAN / BIDANG URUSAN / PROGRAM / KEGIATAN / SUB KEGIATAN	INDIKATOR PROGRAM / KEGIATAN / SUB KEGIATAN	TARGET AKHIR PERIODE RENSTRA OPD	REALISASI CAPAIAN RENJA OPD TAHUN 2022	PRAKIRAAN CAPAIAN TARGET RENJA OPD TAHUN 2023	CAPAIAN KINERJA DAN KERANGKA PENDANAAN					KELOMPOK SASARAN	PRAKIRAAN MAJU RENCANA TAHUN 2025		PERANGKAT DAERAH PENANGGUNG JAWAB	
							TARGET 2024	PAGU INDIKATIF (Rp)	LOKASI	SUMBER DANA	PRIORITAS		TARGET	PAGU INDIKATIF (Rp)		
											NASIONAL					DAERAH
1	2	3	4	5	6	7	8	9	10	11	12	13	14	15	16	17
			<i>Jumlah Dokumen Hasil Pengelolaan Pelayanan Kesehatan Lingkungan</i>				3 Dokumen	15.600.000,00	Kab. Lampung Tengah, Seputih Raman, Semua Kel/Desa	DANA TRANSFER KHUSUS-DANA ALOKASI KHUSUS NON FISIK	-	Meningkatkan kualitas Sumberdaya Manusia 3. Pemantapan Kualitas Sumber Daya Manusia Yang Unggul Dan Berdaya Saing	Puskesmas Seputih Raman		11.000.000,00	PUSKESMAS SEPUTIH RAMAN
	1.02.02.2.02.0018	Pengelolaan Pelayanan Promosi Kesehatan														
			<i>Jumlah Dokumen Hasil Pengelolaan Pelayanan Promosi Kesehatan</i>				1 Dokumen	10.800.000,00	Kab. Lampung Tengah, Seputih Raman, Semua Kel/Desa	DANA TRANSFER KHUSUS-DANA ALOKASI KHUSUS NON FISIK	-	Meningkatkan kualitas Sumberdaya Manusia 3. Pemantapan Kualitas Sumber Daya Manusia Yang Unggul Dan Berdaya Saing	Puskesmas Seputih Raman		11.000.000,00	PUSKESMAS SEPUTIH RAMAN
	1.02.02.2.02.0025	Pelayanan Kesehatan Penyakit Menular dan Tidak Menular														
			<i>Jumlah Dokumen Hasil Pelayanan Kesehatan Penyakit Menular dan Tidak Menular</i>				5 Dokumen	141.966.500,00	Kab. Lampung Tengah, Seputih Raman, Semua Kel/Desa	DANA TRANSFER KHUSUS-DANA ALOKASI KHUSUS NON FISIK	-	Meningkatkan kualitas Sumberdaya Manusia 3. Pemantapan Kualitas Sumber Daya Manusia Yang Unggul Dan Berdaya Saing	Puskesmas Seputih Raman		180.000.000,00	PUSKESMAS SEPUTIH RAMAN
	1.02.02.2.02.0033	Operasional Pelayanan Puskesmas														
			<i>Jumlah Dokumen Operasional Pelayanan Puskesmas</i>				5 Dokumen	945.197.695,00	Kab. Lampung Tengah, Seputih Raman, Semua Kel/Desa	DANA TRANSFER KHUSUS-DANA ALOKASI KHUSUS NON FISIK, PENDAPATAN DANA KAPITASI JKN PADA FKTP	-	Meningkatkan kualitas Sumberdaya Manusia 3. Pemantapan Kualitas Sumber Daya Manusia Yang Unggul Dan Berdaya Saing	Puskesmas Seputih Raman		999.000.000,00	PUSKESMAS SEPUTIH RAMAN

NO	KODE	URUSAN / BIDANG URUSAN / PROGRAM / KEGIATAN / SUB KEGIATAN	INDIKATOR PROGRAM / KEGIATAN / SUB KEGIATAN	TARGET AKHIR PERIODE RENSTRA OPD	REALISASI CAPAIAN RENJA OPD TAHUN 2022	PRAKIRAAN CAPAIAN TARGET RENJA OPD TAHUN 2023	CAPAIAN KINERJA DAN KERANGKA PENDANAAN					KELOMPOK SASARAN	PRAKIRAAN MAJU RENCANA TAHUN 2025		PERANGKAT DAERAH PENANGGUNG JAWAB	
							TARGET 2024	PAGU INDIKATIF (Rp)	LOKASI	SUMBER DANA	PRIORITAS		TARGET	PAGU INDIKATIF (Rp)		
											NASIONAL					DAERAH
1	2	3	4	5	6	7	8	9	10	11	12	13	14	15	16	17
		<b>PUSKESMAS RAMA INDRA</b>						<b>943.967.085,00</b>							<b>1.038.363.793,00</b>	
	<b>1</b>	<b>URUSAN PEMERINTAHAN WAJIB YANG BERKAITAN DENGAN PELAYANAN DASAR</b>						<b>943.967.085,00</b>							<b>1.038.363.793,00</b>	
	<b>1.02</b>	<b>URUSAN PEMERINTAHAN BIDANG KESEHATAN</b>						<b>943.967.085,00</b>							<b>1.038.363.793,00</b>	
1.	1.02.01	PROGRAM PENUNJANG URUSAN PEMERINTAHAN DAERAH KABUPATEN/KOTA	<i>Instansi yang menyediakan Penunjang Urusan Pemerintah</i>	-			1 Unit Kerja	30.000.000,00						-	33.000.000,00	
	1.02.01.2.10	Peningkatan Pelayanan BLUD	<i>BLUD yang Menyediakan Pelayanan dan Penunjang Pelayanan</i>	-			1 Unit Kerja	30.000.000,00			Meningkatkan Sumber Daya Manusia Yang Berkualitas Dan Berdaya Saing	Meningkatkan kualitas Sumberdaya Manusia 3. Pemantapan Kualitas Sumber Daya Manusia Yang Unggul Dan Berdaya Saing	Puskesmas Rama Indra	-	33.000.000,00	PUSKESMAS RAMA INDRA
	1.02.01.2.10.0001	Pelayanan dan Penunjang Pelayanan BLUD														
			<i>Jumlah BLUD yang Menyediakan Pelayanan dan Penunjang Pelayanan</i>				1 Unit Kerja	30.000.000,00	Kab. Lampung Tengah, Seputih Raman, Rama Indra	DANA TRANSFER UMUM-DANA ALOKASI UMUM	Meningkatkan Sumber Daya Manusia Yang Berkualitas Dan Berdaya Saing	Meningkatkan kualitas Sumberdaya Manusia 3. Pemantapan Kualitas Sumber Daya Manusia Yang Unggul Dan Berdaya Saing	Puskesmas Rama Indra		33.000.000,00	PUSKESMAS RAMA INDRA
2.	1.02.02	PROGRAM PEMENUHAN UPAYA KESEHATAN PERORANGAN DAN UPAYA KESEHATAN MASYARAKAT	<i>Rasio daya tampung Fasilitas Kesehatan terhadap Jumlah Penduduk</i>	-			1 : 20.000 Rasio	913.967.085,00						-	1.005.363.793,00	

NO	KODE	URUSAN / BIDANG URUSAN / PROGRAM / KEGIATAN / SUB KEGIATAN	INDIKATOR PROGRAM / KEGIATAN / SUB KEGIATAN	TARGET AKHIR PERIODE RENSTRA OPD	REALISASI CAPAIAN RENJA OPD TAHUN 2022	PRAKIRAAN CAPAIAN TARGET RENJA OPD TAHUN 2023	CAPAIAN KINERJA DAN KERANGKA PENDANAAN						KELOMPOK SASARAN	PRAKIRAAN MAJU RENCANA TAHUN 2025		PERANGKAT DAERAH PENANGGUNG JAWAB
							TARGET 2024	PAGU INDIKATIF (Rp)	LOKASI	SUMBER DANA	PRIORITAS			TARGET	PAGU INDIKATIF (Rp)	
											NASIONAL	DAERAH				
1	2	3	4	5	6	7	8	9	10	11	12	13	14	15	16	17
	1.02.02.2.01	Penyediaan Fasilitas Pelayanan Kesehatan untuk UKM dan UKP Kewenangan Daerah Kabupaten/Kota	Jumlah Fasilitas Pelayanan Kesehatan untuk Upaya Kesehatan Perorangan dan Upaya Kesehatan Masyarakat	-			1 Unit Kerja	4.027.000,00			-	Meningkatkan kualitas Sumberdaya Manusia 3. Pemantapan Kualitas Sumber Daya Manusia Yang Unggul Dan Berdaya Saing	Puskesmas Rama Indra	-	4.429.700,00	PUSKESMAS RAMA INDRA
	1.02.02.2.01.0020	Pemeliharaan Rutin dan Berkala Alat Kesehatan/Alat Penunjang Medik Fasilitas Pelayanan Kesehatan														
			Jumlah Alat Kesehatan/Alat Penunjang Medik Fasilitas Layanan Kesehatan yang Terpelihara Sesuai Standar				5 Unit	4.027.000,00	Kab. Lampung Tengah, Seputih Raman, Rama Indra	DAK NON FISIK-BOKKB-BOK	-	Meningkatkan kualitas Sumberdaya Manusia 3. Pemantapan Kualitas Sumber Daya Manusia Yang Unggul Dan Berdaya Saing	Puskesmas Rama Indra		4.429.700,00	PUSKESMAS RAMA INDRA
	1.02.02.2.02	Penyediaan Layanan Kesehatan untuk UKM dan UKP Rujukan Tingkat Daerah Kabupaten/Kota	Jumlah Upaya pelayanan kesehatan terhadap masyarakat sesuai standar	-			2 Layanan	909.940.085,00			Meningkatkan Sumber Daya Manusia Yang Berkualitas Dan Berdaya Saing	Meningkatkan kualitas Sumberdaya Manusia 3. Pemantapan Kualitas Sumber Daya Manusia Yang Unggul Dan Berdaya Saing	Masyarakat Kecamatan Seputih Raman di Wilayah Kerja Puskesmas Rama Indra	-	1.000.934.093,00	PUSKESMAS RAMA INDRA
	1.02.02.2.02.0001	Pengelolaan Pelayanan Kesehatan Ibu Hamil														
			Jumlah Ibu Hamil yang Mendapatkan Pelayanan Kesehatan Sesuai Standar				306 Orang	14.855.000,00	Kab. Lampung Tengah, Seputih Raman, Rama Indra	DAK NON FISIK-BOKKB-BOK	Meningkatkan Sumber Daya Manusia Yang Berkualitas Dan Berdaya Saing	Meningkatkan kualitas Sumberdaya Manusia 3. Pemantapan Kualitas Sumber Daya Manusia Yang Unggul Dan Berdaya Saing	Masyarakat Kecamatan Seputih Raman di Wilayah Kerja Puskesmas Rama Indra		16.340.500,00	PUSKESMAS RAMA INDRA
	1.02.02.2.02.0002	Pengelolaan Pelayanan Kesehatan Ibu Bersalin														



NO	KODE	URUSAN / BIDANG URUSAN / PROGRAM / KEGIATAN / SUB KEGIATAN	INDIKATOR PROGRAM / KEGIATAN / SUB KEGIATAN	TARGET AKHIR PERIODE RENSTRA OPD	REALISASI CAPAIAN RENJA OPD TAHUN 2022	PRAKIRAAN CAPAIAN TARGET RENJA OPD TAHUN 2023	CAPAIAN KINERJA DAN KERANGKA PENDANAAN						KELOMPOK SASARAN	PRAKIRAAN MAJU RENCANA TAHUN 2025		PERANGKAT DAERAH PENANGGUNG JAWAB
							TARGET 2024	PAGU INDIKATIF (Rp)	LOKASI	SUMBER DANA	PRIORITAS			TARGET	PAGU INDIKATIF (Rp)	
											NASIONAL	DAERAH				
1	2	3	4	5	6	7	8	9	10	11	12	13	14	15	16	17
			<i>Jumlah Ibu Bersalin yang Mendapatkan Pelayanan Kesehatan Sesuai Standar</i>				292 Orang	14.800.000,00	Kab. Lampung Tengah, Seputih Raman, Rama Indra	DAK NON FISIK-BOKKB-BOK	Meningkatkan Sumber Daya Manusia Yang Berkualitas Dan Berdaya Saing	Meningkatkan kualitas Sumberdaya Manusia 3. Pemantapan Kualitas Sumber Daya Manusia Yang Unggul Dan Berdaya Saing	Masyarakat Kecamatan Seputih Raman di Wilayah Kerja Puskesmas Rama Indra		16.280.000,00	PUSKESMAS RAMA INDRA
	1.02.02.2.02.0003	Pengelolaan Pelayanan Kesehatan Bayi Baru Lahir														
			<i>Jumlah Bayi Baru Lahir yang Mendapatkan Pelayanan Kesehatan Sesuai Standar</i>				278 Orang	6.000.000,00	Kab. Lampung Tengah, Seputih Raman, Rama Indra	DAK NON FISIK-BOKKB-BOK	Meningkatkan Sumber Daya Manusia Yang Berkualitas Dan Berdaya Saing	Meningkatkan kualitas Sumberdaya Manusia 3. Pemantapan Kualitas Sumber Daya Manusia Yang Unggul Dan Berdaya Saing	Masyarakat Kecamatan Seputih Raman di Wilayah Kerja Puskesmas Rama Indra		6.600.000,00	PUSKESMAS RAMA INDRA
	1.02.02.2.02.0004	Pengelolaan Pelayanan Kesehatan Balita														
			<i>Jumlah Balita yang Mendapatkan Pelayanan Kesehatan Sesuai Standar</i>				1346 Orang	6.000.000,00	Kab. Lampung Tengah, Semua Kecamatan, Semua Kel/Desa	DAK NON FISIK-BOKKB-BOK	Meningkatkan Sumber Daya Manusia Yang Berkualitas Dan Berdaya Saing	Meningkatkan kualitas Sumberdaya Manusia 3. Pemantapan Kualitas Sumber Daya Manusia Yang Unggul Dan Berdaya Saing	Masyarakat Kecamatan Seputih Raman di Wilayah Kerja Puskesmas Rama Indra		6.600.000,00	PUSKESMAS RAMA INDRA
	1.02.02.2.02.0005	Pengelolaan Pelayanan Kesehatan pada Usia Pendidikan Dasar														
			<i>Jumlah Anak Usia Pendidikan Dasar yang Mendapatkan Pelayanan Kesehatan Sesuai Standar</i>				2550 Orang	7.800.000,00	Kab. Lampung Tengah, Seputih Raman, Rama Indra	DAK NON FISIK-BOKKB-BOK	Meningkatkan Sumber Daya Manusia Yang Berkualitas Dan Berdaya Saing	Meningkatkan kualitas Sumberdaya Manusia 3. Pemantapan Kualitas Sumber Daya Manusia Yang Unggul Dan Berdaya Saing	Masyarakat Kecamatan Seputih Raman di Wilayah Kerja Puskesmas Rama Indra		8.580.000,00	PUSKESMAS RAMA INDRA

NO	KODE	URUSAN / BIDANG URUSAN / PROGRAM / KEGIATAN / SUB KEGIATAN	INDIKATOR PROGRAM / KEGIATAN / SUB KEGIATAN	TARGET AKHIR PERIODE RENSTRA OPD	REALISASI CAPAIAN RENJA OPD TAHUN 2022	PRAKIRAAN CAPAIAN TARGET RENJA OPD TAHUN 2023	CAPAIAN KINERJA DAN KERANGKA PENDANAAN						KELOMPOK SASARAN	PRAKIRAAN MAJU RENCANA TAHUN 2025		PERANGKAT DAERAH PENANGGUNG JAWAB
							TARGET 2024	PAGU INDIKATIF (Rp)	LOKASI	SUMBER DANA	PRIORITAS			TARGET	PAGU INDIKATIF (Rp)	
											NASIONAL	DAERAH				
1	2	3	4	5	6	7	8	9	10	11	12	13	14	15	16	17
	1.02.02.2.02.0006	Pengelolaan Pelayanan Kesehatan pada Usia Produktif														
			<i>Jumlah Penduduk Usia Produktif yang Mendapatkan Pelayanan Kesehatan Sesuai Standar</i>				12130 Orang	2.600.000,00	Kab. Lampung Tengah, Seputih Raman, Rama Indra	DAK NON FISIK-BOKKB-BOK	Meningkatkan Sumber Daya Manusia Yang Berkualitas Dan Berdaya Saing	Meningkatkan kualitas Sumberdaya Manusia 3. Pemantapan Kualitas Sumber Daya Manusia Yang Unggul Dan Berdaya Saing	Masyarakat Kecamatan Seputih Raman di Wilayah Kerja Puskesmas Rama Indra		2.860.000,00	PUSKESMAS RAMA INDRA
	1.02.02.2.02.0007	Pengelolaan Pelayanan Kesehatan pada Usia Lanjut														
			<i>Jumlah Penduduk Usia Lanjut yang Mendapatkan Pelayanan Kesehatan Sesuai Standar</i>				2227 Orang	6.000.000,00	Kab. Lampung Tengah, Seputih Raman, Rama Indra	DAK NON FISIK-BOKKB-BOK	Meningkatkan Sumber Daya Manusia Yang Berkualitas Dan Berdaya Saing	Meningkatkan kualitas Sumberdaya Manusia 3. Pemantapan Kualitas Sumber Daya Manusia Yang Unggul Dan Berdaya Saing	Masyarakat Kecamatan Seputih Raman di Wilayah Kerja Puskesmas Rama Indra		6.600.000,00	PUSKESMAS RAMA INDRA
	1.02.02.2.02.0008	Pengelolaan Pelayanan Kesehatan Penderita Hipertensi														
			<i>Jumlah Penderita Hipertensi yang Mendapatkan Pelayanan Kesehatan Sesuai Standar</i>				4133 Orang	6.000.000,00	Kab. Lampung Tengah, Seputih Raman, Rama Indra	DAK NON FISIK-BOKKB-BOK	Meningkatkan Sumber Daya Manusia Yang Berkualitas Dan Berdaya Saing	Meningkatkan kualitas Sumberdaya Manusia 3. Pemantapan Kualitas Sumber Daya Manusia Yang Unggul Dan Berdaya Saing	Masyarakat Kecamatan Seputih Raman di Wilayah Kerja Puskesmas Rama Indra		6.600.000,00	PUSKESMAS RAMA INDRA
	1.02.02.2.02.0009	Pengelolaan Pelayanan Kesehatan Penderita Diabetes Melitus														

NO	KODE	URUSAN / BIDANG URUSAN / PROGRAM / KEGIATAN / SUB KEGIATAN	INDIKATOR PROGRAM / KEGIATAN / SUB KEGIATAN	TARGET AKHIR PERIODE RENSTRA OPD	REALISASI CAPAIAN RENJA OPD TAHUN 2022	PRAKIRAAN CAPAIAN TARGET RENJA OPD TAHUN 2023	CAPAIAN KINERJA DAN KERANGKA PENDANAAN						KELOMPOK SASARAN	PRAKIRAAN MAJU RENCANA TAHUN 2025		PERANGKAT DAERAH PENANGGUNG JAWAB
							TARGET 2024	PAGU INDIKATIF (Rp)	LOKASI	SUMBER DANA	PRIORITAS			TARGET	PAGU INDIKATIF (Rp)	
											NASIONAL	DAERAH				
1	2	3	4	5	6	7	8	9	10	11	12	13	14	15	16	17
			<i>Jumlah Penderita Diabetes Melitus yang Mendapatkan Pelayanan Kesehatan Sesuai Standar</i>				163 Orang	6.000.000,00	Kab. Lampung Tengah, Seputih Raman, Rama Indra	DAK NON FISIK-BOKKB-BOK	Meningkatkan Sumber Daya Manusia Yang Berkualitas Dan Berdaya Saing	Meningkatkan kualitas Sumberdaya Manusia 3. Pemantapan Kualitas Sumber Daya Manusia Yang Unggul Dan Berdaya Saing	Masyarakat Kecamatan Seputih Raman di Wilayah Kerja Puskesmas Rama Indra		6.600.000,00	PUSKESMAS RAMA INDRA
	1.02.02.2.02.0010	Pengelolaan Pelayanan Kesehatan Orang dengan Gangguan Jiwa Berat														
			<i>Jumlah Orang yang Mendapatkan Pelayanan Kesehatan Orang dengan Gangguan Jiwa Berat Sesuai Standar</i>				109 Orang	5.600.000,00	Kab. Lampung Tengah, Seputih Raman, Rama Indra	DAK NON FISIK-BOKKB-BOK	Meningkatkan Sumber Daya Manusia Yang Berkualitas Dan Berdaya Saing	Meningkatkan kualitas Sumberdaya Manusia 3. Pemantapan Kualitas Sumber Daya Manusia Yang Unggul Dan Berdaya Saing	Masyarakat Kecamatan Seputih Raman di Wilayah Kerja Puskesmas Rama Indra		6.160.000,00	PUSKESMAS RAMA INDRA
	1.02.02.2.02.0011	Pengelolaan Pelayanan Kesehatan Orang Terduga Tuberkulosis														
			<i>Jumlah Orang Terduga Menderita Tuberkulosis yang Mendapatkan Pelayanan Sesuai Standar</i>				61 Orang	9.200.000,00	Kab. Lampung Tengah, Seputih Raman, Rama Indra	DAK NON FISIK-BOKKB-BOK	Meningkatkan Sumber Daya Manusia Yang Berkualitas Dan Berdaya Saing	Meningkatkan kualitas Sumberdaya Manusia 3. Pemantapan Kualitas Sumber Daya Manusia Yang Unggul Dan Berdaya Saing	Masyarakat Kecamatan Seputih Raman di Wilayah Kerja Puskesmas Rama Indra		10.120.000,00	PUSKESMAS RAMA INDRA
	1.02.02.2.02.0012	Pengelolaan Pelayanan Kesehatan Orang dengan Risiko Terinfeksi HIV														
			<i>Jumlah Orang Terduga Menderita HIV yang Mendapatkan Pelayanan Sesuai Standar</i>				358 Orang	12.500.000,00	Kab. Lampung Tengah, Seputih Raman, Rama Indra	DAK NON FISIK-BOKKB-BOK	Meningkatkan Sumber Daya Manusia Yang Berkualitas Dan Berdaya Saing	Meningkatkan kualitas Sumberdaya Manusia 3. Pemantapan Kualitas Sumber Daya Manusia Yang Unggul Dan Berdaya Saing	Masyarakat Kecamatan Seputih Raman di Wilayah Kerja Puskesmas Rama Indra		13.750.000,00	PUSKESMAS RAMA INDRA

NO	KODE	URUSAN / BIDANG URUSAN / PROGRAM / KEGIATAN / SUB KEGIATAN	INDIKATOR PROGRAM / KEGIATAN / SUB KEGIATAN	TARGET AKHIR PERIODE RENSTRA OPD	REALISASI CAPAIAN RENJA OPD TAHUN 2022	PRAKIRAAN CAPAIAN TARGET RENJA OPD TAHUN 2023	CAPAIAN KINERJA DAN KERANGKA PENDANAAN						KELOMPOK SASARAN	PRAKIRAAN MAJU RENCANA TAHUN 2025		PERANGKAT DAERAH PENANGGUNG JAWAB
							TARGET 2024	PAGU INDIKATIF (Rp)	LOKASI	SUMBER DANA	PRIORITAS			TARGET	PAGU INDIKATIF (Rp)	
											NASIONAL	DAERAH				
1	2	3	4	5	6	7	8	9	10	11	12	13	14	15	16	17
	1.02.02.2.02.0015	Pengelolaan Pelayanan Kesehatan Gizi Masyarakat														
			<i>Jumlah Dokumen Hasil Pengelolaan Pelayanan Kesehatan Gizi Masyarakat</i>				5 Dokumen	22.700.000,00	Kab. Lampung Tengah, Seputih Raman, Rama Indra	DAK NON FISIK-BOKKB-BOK	Meningkatkan Sumber Daya Manusia Yang Berkualitas Dan Berdaya Saing	Meningkatkan kualitas Sumberdaya Manusia 3. Pemantapan Kualitas Sumber Daya Manusia Yang Unggul Dan Berdaya Saing	Masyarakat Kecamatan Seputih Raman di Wilayah Kerja Puskesmas Rama Indra		24.970.000,00	PUSKESMAS RAMA INDRA
	1.02.02.2.02.0016	Pengelolaan Pelayanan Kesehatan Kerja dan Olahraga														
			<i>Jumlah Dokumen Hasil Pengelolaan Pelayanan Kesehatan Kerja dan Olahraga</i>				5 Dokumen	10.200.000,00	Kab. Lampung Tengah, Seputih Raman, Rama Indra	DAK NON FISIK-BOKKB-BOK	Meningkatkan Sumber Daya Manusia Yang Berkualitas Dan Berdaya Saing	Meningkatkan kualitas Sumberdaya Manusia 3. Pemantapan Kualitas Sumber Daya Manusia Yang Unggul Dan Berdaya Saing	Masyarakat Kecamatan Seputih Raman di Wilayah Kerja Puskesmas Rama Indra		11.220.000,00	PUSKESMAS RAMA INDRA
	1.02.02.2.02.0017	Pengelolaan Pelayanan Kesehatan Lingkungan														
			<i>Jumlah Dokumen Hasil Pengelolaan Pelayanan Kesehatan Lingkungan</i>				2 Dokumen	13.200.000,00	Kab. Lampung Tengah, Seputih Raman, Rama Indra	DAK NON FISIK-BOKKB-BOK	Meningkatkan Sumber Daya Manusia Yang Berkualitas Dan Berdaya Saing	Meningkatkan kualitas Sumberdaya Manusia 3. Pemantapan Kualitas Sumber Daya Manusia Yang Unggul Dan Berdaya Saing	Masyarakat Kecamatan Seputih Raman di Wilayah Kerja Puskesmas Rama Indra		14.520.000,00	PUSKESMAS RAMA INDRA
	1.02.02.2.02.0018	Pengelolaan Pelayanan Promosi Kesehatan														

NO	KODE	URUSAN / BIDANG URUSAN / PROGRAM / KEGIATAN / SUB KEGIATAN	INDIKATOR PROGRAM / KEGIATAN / SUB KEGIATAN	TARGET AKHIR PERIODE RENSTRA OPD	REALISASI CAPAIAN RENJA OPD TAHUN 2022	PRAKIRAAN CAPAIAN TARGET RENJA OPD TAHUN 2023	CAPAIAN KINERJA DAN KERANGKA PENDANAAN						KELOMPOK SASARAN	PRAKIRAAN MAJU RENCANA TAHUN 2025		PERANGKAT DAERAH PENANGGUNG JAWAB	
							TARGET 2024	PAGU INDIKATIF (Rp)	LOKASI	SUMBER DANA	PRIORITAS			TARGET	PAGU INDIKATIF (Rp)		
											NASIONAL	DAERAH					
1	2	3	4	5	6	7	8	9	10	11	12	13	14	15	16	17	
			<i>Jumlah Dokumen Hasil Pengelolaan Pelayanan Promosi Kesehatan</i>				2 Dokumen	75.600.000,00	Kab. Lampung Tengah, Seputih Raman, Rama Indra	DAK NON FISIK-BOKKB-BOK	Meningkatkan Sumber Daya Manusia Yang Berkualitas Dan Berdaya Saing	Meningkatkan kualitas Sumberdaya Manusia 3. Pemantapan Kualitas Sumber Daya Manusia Yang Unggul Dan Berdaya Saing	Masyarakat Kecamatan Seputih Raman di Wilayah Kerja Puskesmas Rama Indra		83.160.000,00	PUSKESMAS RAMA INDRA	
	1.02.02.2.02.0025	Pelayanan Kesehatan Penyakit Menular dan Tidak Menular															
			<i>Jumlah Dokumen Hasil Pelayanan Kesehatan Penyakit Menular dan Tidak Menular</i>				5 Dokumen	124.650.000,00	Kab. Lampung Tengah, Seputih Raman, Rama Indra	DAK NON FISIK-BOKKB-BOK	Meningkatkan Sumber Daya Manusia Yang Berkualitas Dan Berdaya Saing	Meningkatkan kualitas Sumberdaya Manusia 3. Pemantapan Kualitas Sumber Daya Manusia Yang Unggul Dan Berdaya Saing	Masyarakat Kecamatan Seputih Raman di Wilayah Kerja Puskesmas Rama Indra		137.115.000,00	PUSKESMAS RAMA INDRA	
	1.02.02.2.02.0033	Operasional Pelayanan Puskesmas															
			<i>Jumlah Dokumen Operasional Pelayanan Puskesmas</i>				10 Dokumen	566.235.085,00	Kab. Lampung Tengah, Seputih Raman, Rama Indra	DAK NON FISIK-BOKKB-BOK, PENDAPATAN DANA KAPITASI JKN PADA FKTP	-	Meningkatkan kualitas Sumberdaya Manusia 3. Pemantapan Kualitas Sumber Daya Manusia Yang Unggul Dan Berdaya Saing	Masyarakat Kecamatan Seputih Raman di Wilayah Kerja Puskesmas Rama Indra		622.858.593,00	PUSKESMAS RAMA INDRA	
		<b>PUSKESMAS RUMBIA</b>							<b>1.399.518.513,00</b>							<b>1.455.000.000,00</b>	
	1	URUSAN PEMERINTAHAN WAJIB YANG BERKAITAN DENGAN PELAYANAN DASAR						1.399.518.513,00								1.455.000.000,00	
	1.02	URUSAN PEMERINTAHAN BIDANG KESEHATAN						1.399.518.513,00								1.455.000.000,00	
1.	1.02.01	PROGRAM PENUNJANG URUSAN PEMERINTAHAN DAERAH KABUPATEN/KOTA	<i>Instansi yang menyediakan Penunjang Urusan Pemerintah</i>	-			1 Unit Kerja	30.000.000,00						-	35.000.000,00		

NO	KODE	URUSAN / BIDANG URUSAN / PROGRAM / KEGIATAN / SUB KEGIATAN	INDIKATOR PROGRAM / KEGIATAN / SUB KEGIATAN	TARGET AKHIR PERIODE RENSTRA OPD	REALISASI CAPAIAN RENJA OPD TAHUN 2022	PRAKIRAAN CAPAIAN TARGET RENJA OPD TAHUN 2023	CAPAIAN KINERJA DAN KERANGKA PENDANAAN						KELOMPOK SASARAN	PRAKIRAAN MAJU RENCANA TAHUN 2025		PERANGKAT DAERAH PENANGGUNG JAWAB
							TARGET 2024	PAGU INDIKATIF (Rp)	LOKASI	SUMBER DANA	PRIORITAS			TARGET	PAGU INDIKATIF (Rp)	
											NASIONAL	DAERAH				
1	2	3	4	5	6	7	8	9	10	11	12	13	14	15	16	17
	1.02.01.2.10	Peningkatan Pelayanan BLUD	<i>BLUD yang Menyediakan Pelayanan dan Penunjang Pelayanan</i>	-			1 Unit Kerja	30.000.000,00			Meningkatkan Sumber Daya Manusia Yang Berkualitas Dan Berdaya Saing	Meningkatkan kualitas Sumberdaya Manusia 3. Pemantapan Kualitas Sumber Daya Manusia Yang Unggul Dan Berdaya Saing	Masyarakat Kecamatan Rumbia	-	35.000.000,00	PUSKESMAS RUMBIA
	1.02.01.2.10.0001	Pelayanan dan Penunjang Pelayanan BLUD														
			<i>Jumlah BLUD yang Menyediakan Pelayanan dan Penunjang Pelayanan</i>				1 Unit Kerja	30.000.000,00	Kab. Lampung Tengah, Rumbia, Semua Kel/Desa	DANA TRANSFER UMUM-DANA ALOKASI UMUM	Meningkatkan Sumber Daya Manusia Yang Berkualitas Dan Berdaya Saing	Meningkatkan kualitas Sumberdaya Manusia 3. Pemantapan Kualitas Sumber Daya Manusia Yang Unggul Dan Berdaya Saing	Masyarakat Kecamatan Rumbia		35.000.000,00	PUSKESMAS RUMBIA
2.	1.02.02	<b>PROGRAM PEMENUHAN UPAYA KESEHATAN PERORANGAN DAN UPAYA KESEHATAN MASYARAKAT</b>	<b><i>Rasio daya tampung Fasilitas Kesehatan terhadap Jumlah Penduduk</i></b>	-			1:20000 rasio	1.369.518.513,00						-	1.420.000.000,00	
	1.02.02.2.01	Penyediaan Fasilitas Pelayanan Kesehatan untuk UKM dan UKP Kewenangan Daerah Kabupaten/Kota	<i>Jumlah Fasilitas Pelayanan Kesehatan untuk Upaya Kesehatan Perorangan dan Upaya Kesehatan Masyarakat</i>	-			1 Unit Kerja	4.649.404,00			Meningkatkan Sumber Daya Manusia Yang Berkualitas Dan Berdaya Saing	Meningkatkan kualitas Sumberdaya Manusia 3. Pemantapan Kualitas Sumber Daya Manusia Yang Unggul Dan Berdaya Saing	Masyarakat Kecamatan Rumbia	-	5.000.000,00	PUSKESMAS RUMBIA
	1.02.02.2.01.0020	Pemeliharaan Rutin dan Berkala Alat Kesehatan/Alat Penunjang Medik Fasilitas Pelayanan Kesehatan														

NO	KODE	URUSAN / BIDANG URUSAN / PROGRAM / KEGIATAN / SUB KEGIATAN	INDIKATOR PROGRAM / KEGIATAN / SUB KEGIATAN	TARGET AKHIR PERIODE RENSTRA OPD	REALISASI CAPAIAN RENJA OPD TAHUN 2022	PRAKIRAAN CAPAIAN TARGET RENJA OPD TAHUN 2023	CAPAIAN KINERJA DAN KERANGKA PENDANAAN						KELOMPOK SASARAN	PRAKIRAAN MAJU RENCANA TAHUN 2025		PERANGKAT DAERAH PENANGGUNG JAWAB
							TARGET 2024	PAGU INDIKATIF (Rp)	LOKASI	SUMBER DANA	PRIORITAS			TARGET	PAGU INDIKATIF (Rp)	
											NASIONAL	DAERAH				
1	2	3	4	5	6	7	8	9	10	11	12	13	14	15	16	17
			<i>Jumlah Alat Kesehatan/Alat Penunjang Medik Fasilitas Layanan Kesehatan yang Terpelihara Sesuai Standar</i>				7 Unit	4.649.404,00	Kab. Lampung Tengah, Rumbia, Semua Kel/Desa	DANA TRANSFER KHUSUS-DANA ALOKASI KHUSUS NON FISIK	Meningkatkan Sumber Daya Manusia Yang Berkualitas Dan Berdaya Saing	Meningkatkan kualitas Sumberdaya Manusia 3. Pemantapan Kualitas Sumber Daya Manusia Yang Unggul Dan Berdaya Saing	Masyarakat Kecamatan Rumbia		5.000.000,00	PUSKESMAS RUMBIA
	1.02.02.2.02	Penyediaan Layanan Kesehatan untuk UKM dan UKP Rujukan Tingkat Daerah Kabupaten/Kota	<i>Jumlah Layanan Kesehatan untuk UKM dan UKP Rujukan Tingkat Daerah Kabupaten/Kota</i>	-			19 Layanan	1.364.869.109,00			Meningkatkan Sumber Daya Manusia Yang Berkualitas Dan Berdaya Saing	Meningkatkan kualitas Sumberdaya Manusia 3. Pemantapan Kualitas Sumber Daya Manusia Yang Unggul Dan Berdaya Saing	Masyarakat Kecamatan Rumbia	-	1.415.000.000,00	PUSKESMAS RUMBIA
	1.02.02.2.02.0001	Pengelolaan Pelayanan Kesehatan Ibu Hamil														
			<i>Jumlah Ibu Hamil yang Mendapatkan Pelayanan Kesehatan Sesuai Standar</i>				660 Orang	26.600.000,00	Kab. Lampung Tengah, Rumbia, Semua Kel/Desa	DANA TRANSFER KHUSUS-DANA ALOKASI KHUSUS NON FISIK	Meningkatkan Sumber Daya Manusia Yang Berkualitas Dan Berdaya Saing	Meningkatkan kualitas Sumberdaya Manusia 3. Pemantapan Kualitas Sumber Daya Manusia Yang Unggul Dan Berdaya Saing	Masyarakat Kecamatan Rumbia		30.000.000,00	PUSKESMAS RUMBIA
	1.02.02.2.02.0002	Pengelolaan Pelayanan Kesehatan Ibu Bersalin														
			<i>Jumlah Ibu Bersalin yang Mendapatkan Pelayanan Kesehatan Sesuai Standar</i>				650 Orang	3.500.000,00	Kab. Lampung Tengah, Rumbia, Semua Kel/Desa	DANA TRANSFER KHUSUS-DANA ALOKASI KHUSUS NON FISIK	Meningkatkan Sumber Daya Manusia Yang Berkualitas Dan Berdaya Saing	Meningkatkan kualitas Sumberdaya Manusia 3. Pemantapan Kualitas Sumber Daya Manusia Yang Unggul Dan Berdaya Saing	Masyarakat Kecamatan Rumbia		4.000.000,00	PUSKESMAS RUMBIA
	1.02.02.2.02.0003	Pengelolaan Pelayanan Kesehatan Bayi Baru Lahir														

NO	KODE	URUSAN / BIDANG URUSAN / PROGRAM / KEGIATAN / SUB KEGIATAN	INDIKATOR PROGRAM / KEGIATAN / SUB KEGIATAN	TARGET AKHIR PERIODE RENSTRA OPD	REALISASI CAPAIAN RENJA OPD TAHUN 2022	PRAKIRAAN CAPAIAN TARGET RENJA OPD TAHUN 2023	CAPAIAN KINERJA DAN KERANGKA PENDANAAN						KELOMPOK SASARAN	PRAKIRAAN MAJU RENCANA TAHUN 2025		PERANGKAT DAERAH PENANGGUNG JAWAB
							TARGET 2024	PAGU INDIKATIF (Rp)	LOKASI	SUMBER DANA	PRIORITAS			TARGET	PAGU INDIKATIF (Rp)	
											NASIONAL	DAERAH				
1	2	3	4	5	6	7	8	9	10	11	12	13	14	15	16	17
			<i>Jumlah Bayi Baru Lahir yang Mendapatkan Pelayanan Kesehatan Sesuai Standar</i>				865 Orang	1.200.000,00	Kab. Lampung Tengah, Rumbia, Semua Kel/Desa	DANA TRANSFER KHUSUS-DANA ALOKASI KHUSUS NON FISIK	Meningkatkan Sumber Daya Manusia Yang Berkualitas Dan Berdaya Saing	Meningkatkan kualitas Sumberdaya Manusia 3. Pemantapan Kualitas Sumber Daya Manusia Yang Unggul Dan Berdaya Saing	Masyarakat Kecamatan Rumbia		1.500.000,00	PUSKESMAS RUMBIA
	1.02.02.2.02.0004	Pengelolaan Pelayanan Kesehatan Balita														
			<i>Jumlah Balita yang Mendapatkan Pelayanan Kesehatan Sesuai Standar</i>				2845 Orang	21.600.000,00	Kab. Lampung Tengah, Rumbia, Semua Kel/Desa	DANA TRANSFER KHUSUS-DANA ALOKASI KHUSUS NON FISIK	Meningkatkan Sumber Daya Manusia Yang Berkualitas Dan Berdaya Saing	Meningkatkan kualitas Sumberdaya Manusia 3. Pemantapan Kualitas Sumber Daya Manusia Yang Unggul Dan Berdaya Saing	Masyarakat Kecamatan Rumbia		25.000.000,00	PUSKESMAS RUMBIA
	1.02.02.2.02.0005	Pengelolaan Pelayanan Kesehatan pada Usia Pendidikan Dasar														
			<i>Jumlah Anak Usia Pendidikan Dasar yang Mendapatkan Pelayanan Kesehatan Sesuai Standar</i>				3567 Orang	9.700.000,00	Kab. Lampung Tengah, Rumbia, Semua Kel/Desa	DANA TRANSFER KHUSUS-DANA ALOKASI KHUSUS NON FISIK	Meningkatkan Sumber Daya Manusia Yang Berkualitas Dan Berdaya Saing	Meningkatkan kualitas Sumberdaya Manusia 3. Pemantapan Kualitas Sumber Daya Manusia Yang Unggul Dan Berdaya Saing	Masyarakat Kecamatan Rumbia		10.000.000,00	PUSKESMAS RUMBIA
	1.02.02.2.02.0006	Pengelolaan Pelayanan Kesehatan pada Usia Produktif														
			<i>Jumlah Penduduk Usia Produktif yang Mendapatkan Pelayanan Kesehatan Sesuai Standar</i>				25550 Orang	44.700.000,00	Kab. Lampung Tengah, Rumbia, Semua Kel/Desa	DANA TRANSFER KHUSUS-DANA ALOKASI KHUSUS NON FISIK	Meningkatkan Sumber Daya Manusia Yang Berkualitas Dan Berdaya Saing	Meningkatkan kualitas Sumberdaya Manusia 3. Pemantapan Kualitas Sumber Daya Manusia Yang Unggul Dan Berdaya Saing	Masyarakat Kecamatan Rumbia		47.000.000,00	PUSKESMAS RUMBIA



NO	KODE	URUSAN / BIDANG URUSAN / PROGRAM / KEGIATAN / SUB KEGIATAN	INDIKATOR PROGRAM / KEGIATAN / SUB KEGIATAN	TARGET AKHIR PERIODE RENSTRA OPD	REALISASI CAPAIAN RENJA OPD TAHUN 2022	PRAKIRAAN CAPAIAN TARGET RENJA OPD TAHUN 2023	CAPAIAN KINERJA DAN KERANGKA PENDANAAN						KELOMPOK SASARAN	PRAKIRAAN MAJU RENCANA TAHUN 2025		PERANGKAT DAERAH PENANGGUNG JAWAB
							TARGET 2024	PAGU INDIKATIF (Rp)	LOKASI	SUMBER DANA	PRIORITAS			TARGET	PAGU INDIKATIF (Rp)	
											NASIONAL	DAERAH				
1	2	3	4	5	6	7	8	9	10	11	12	13	14	15	16	17
	1.02.02.2.02.0007	Pengelolaan Pelayanan Kesehatan pada Usia Lanjut														
			<i>Jumlah Penduduk Usia Lanjut yang Mendapatkan Pelayanan Kesehatan Sesuai Standar</i>				4700 Orang	12.000.000,00	Kab. Lampung Tengah, Rumbia, Semua Kel/Desa	DANA TRANSFER KHUSUS-DANA ALOKASI KHUSUS NON FISIK	Meningkatkan Sumber Daya Manusia Yang Berkualitas Dan Berdaya Saing	Meningkatkan kualitas Sumberdaya Manusia 3. Pemantapan Kualitas Sumber Daya Manusia Yang Unggul Dan Berdaya Saing	Masyarakat Kecamatan Rumbia		15.000.000,00	PUSKESMAS RUMBIA
	1.02.02.2.02.0008	Pengelolaan Pelayanan Kesehatan Penderita Hipertensi														
			<i>Jumlah Penderita Hipertensi yang Mendapatkan Pelayanan Kesehatan Sesuai Standar</i>				8678 Orang	2.933.000,00	Kab. Lampung Tengah, Semua Kecamatan, Semua Kel/Desa	DANA TRANSFER KHUSUS-DANA ALOKASI KHUSUS NON FISIK	Meningkatkan Sumber Daya Manusia Yang Berkualitas Dan Berdaya Saing	Meningkatkan kualitas Sumberdaya Manusia 3. Pemantapan Kualitas Sumber Daya Manusia Yang Unggul Dan Berdaya Saing	Masyarakat Kecamatan Rumbia		3.500.000,00	PUSKESMAS RUMBIA
	1.02.02.2.02.0009	Pengelolaan Pelayanan Kesehatan Penderita Diabetes Melitus														
			<i>Jumlah Penderita Diabetes Melitus yang Mendapatkan Pelayanan Kesehatan Sesuai Standar</i>				360 Orang	2.933.000,00	Kab. Lampung Tengah, Rumbia, Semua Kel/Desa	DANA TRANSFER KHUSUS-DANA ALOKASI KHUSUS NON FISIK	Meningkatkan Sumber Daya Manusia Yang Berkualitas Dan Berdaya Saing	Meningkatkan kualitas Sumberdaya Manusia 3. Pemantapan Kualitas Sumber Daya Manusia Yang Unggul Dan Berdaya Saing	Masyarakat Kecamatan Rumbia		3.500.000,00	PUSKESMAS RUMBIA
	1.02.02.2.02.0010	Pengelolaan Pelayanan Kesehatan Orang dengan Gangguan Jiwa Berat														

NO	KODE	URUSAN / BIDANG URUSAN / PROGRAM / KEGIATAN / SUB KEGIATAN	INDIKATOR PROGRAM / KEGIATAN / SUB KEGIATAN	TARGET AKHIR PERIODE RENSTRA OPD	REALISASI CAPAIAN RENJA OPD TAHUN 2022	PRAKIRAAN CAPAIAN TARGET RENJA OPD TAHUN 2023	CAPAIAN KINERJA DAN KERANGKA PENDANAAN						KELOMPOK SASARAN	PRAKIRAAN MAJU RENCANA TAHUN 2025		PERANGKAT DAERAH PENANGGUNG JAWAB
							TARGET 2024	PAGU INDIKATIF (Rp)	LOKASI	SUMBER DANA	PRIORITAS			TARGET	PAGU INDIKATIF (Rp)	
											NASIONAL	DAERAH				
1	2	3	4	5	6	7	8	9	10	11	12	13	14	15	16	17
			<i>Jumlah Orang yang Mendapatkan Pelayanan Kesehatan Orang dengan Gangguan Jiwa Berat Sesuai Standar</i>				96 Orang	27.000.000,00	Kab. Lampung Tengah, Rumbia, Semua Kel/Desa	DANA TRANSFER KHUSUS-DANA ALOKASI KHUSUS NON FISIK	Meningkatkan Sumber Daya Manusia Yang Berkualitas Dan Berdaya Saing	Meningkatkan kualitas Sumberdaya Manusia 3. Pemantapan Kualitas Sumber Daya Manusia Yang Unggul Dan Berdaya Saing	Masyarakat Kecamatan Rumbia		30.000.000,00	PUSKESMAS RUMBIA
	1.02.02.2.02.0011	Pengelolaan Pelayanan Kesehatan Orang Terduga Tuberkulosis														
			<i>Jumlah Orang Terduga Menderita Tuberkulosis yang Mendapatkan Pelayanan Sesuai Standar</i>				645 Orang	36.890.000,00	Kab. Lampung Tengah, Rumbia, Semua Kel/Desa	DANA TRANSFER KHUSUS-DANA ALOKASI KHUSUS NON FISIK	Meningkatkan Sumber Daya Manusia Yang Berkualitas Dan Berdaya Saing	Meningkatkan kualitas Sumberdaya Manusia 3. Pemantapan Kualitas Sumber Daya Manusia Yang Unggul Dan Berdaya Saing	Masyarakat Kecamatan Rumbia		37.000.000,00	PUSKESMAS RUMBIA
	1.02.02.2.02.0012	Pengelolaan Pelayanan Kesehatan Orang dengan Risiko Terinfeksi HIV														
			<i>Jumlah Orang Terduga Menderita HIV yang Mendapatkan Pelayanan Sesuai Standar</i>				648 Orang	12.800.000,00	Kab. Lampung Tengah, Rumbia, Semua Kel/Desa	DANA TRANSFER KHUSUS-DANA ALOKASI KHUSUS NON FISIK	Meningkatkan Sumber Daya Manusia Yang Berkualitas Dan Berdaya Saing	Meningkatkan kualitas Sumberdaya Manusia 3. Pemantapan Kualitas Sumber Daya Manusia Yang Unggul Dan Berdaya Saing	Masyarakat Kecamatan Rumbia		13.000.000,00	PUSKESMAS RUMBIA
	1.02.02.2.02.0015	Pengelolaan Pelayanan Kesehatan Gizi Masyarakat														
			<i>Jumlah Dokumen Hasil Pengelolaan Pelayanan Kesehatan Gizi Masyarakat</i>				2500 Dokumen	5.000.000,00	Kab. Lampung Tengah, Rumbia, Semua Kel/Desa	DANA TRANSFER KHUSUS-DANA ALOKASI KHUSUS NON FISIK	Meningkatkan Sumber Daya Manusia Yang Berkualitas Dan Berdaya Saing	Meningkatkan kualitas Sumberdaya Manusia 3. Pemantapan Kualitas Sumber Daya Manusia Yang Unggul Dan Berdaya Saing	Masyarakat Kecamatan Rumbia		5.500.000,00	PUSKESMAS RUMBIA

NO	KODE	URUSAN / BIDANG URUSAN / PROGRAM / KEGIATAN / SUB KEGIATAN	INDIKATOR PROGRAM / KEGIATAN / SUB KEGIATAN	TARGET AKHIR PERIODE RENSTRA OPD	REALISASI CAPAIAN RENJA OPD TAHUN 2022	PRAKIRAAN CAPAIAN TARGET RENJA OPD TAHUN 2023	CAPAIAN KINERJA DAN KERANGKA PENDANAAN						KELOMPOK SASARAN	PRAKIRAAN MAJU RENCANA TAHUN 2025		PERANGKAT DAERAH PENANGGUNG JAWAB
							TARGET 2024	PAGU INDIKATIF (Rp)	LOKASI	SUMBER DANA	PRIORITAS			TARGET	PAGU INDIKATIF (Rp)	
											NASIONAL	DAERAH				
1	2	3	4	5	6	7	8	9	10	11	12	13	14	15	16	17
	1.02.02.2.02.0016	Pengelolaan Pelayanan Kesehatan Kerja dan Olahraga														
			<i>Jumlah Dokumen Hasil Pengelolaan Pelayanan Kesehatan Kerja dan Olahraga</i>				60 Dokumen	14.600.000,00	Kab. Lampung Tengah, Rumbia, Semua Kel/Desa	DANA TRANSFER KHUSUS-DANA ALOKASI KHUSUS NON FISIK	Meningkatkan Sumber Daya Manusia Yang Berkualitas Dan Berdaya Saing	Meningkatkan kualitas Sumberdaya Manusia 3. Pemantapan Kualitas Sumber Daya Manusia Yang Unggul Dan Berdaya Saing	Masyarakat Kecamatan Rumbia		15.000.000,00	PUSKESMAS RUMBIA
	1.02.02.2.02.0017	Pengelolaan Pelayanan Kesehatan Lingkungan														
			<i>Jumlah Dokumen Hasil Pengelolaan Pelayanan Kesehatan Lingkungan</i>				10345 Dokumen	18.700.000,00	Kab. Lampung Tengah, Rumbia, Semua Kel/Desa	DANA TRANSFER KHUSUS-DANA ALOKASI KHUSUS NON FISIK	Meningkatkan Sumber Daya Manusia Yang Berkualitas Dan Berdaya Saing	Meningkatkan kualitas Sumberdaya Manusia 3. Pemantapan Kualitas Sumber Daya Manusia Yang Unggul Dan Berdaya Saing	Masyarakat Kecamatan Rumbia		20.000.000,00	PUSKESMAS RUMBIA
	1.02.02.2.02.0018	Pengelolaan Pelayanan Promosi Kesehatan														
			<i>Jumlah Dokumen Hasil Pengelolaan Pelayanan Promosi Kesehatan</i>				9 Dokumen	31.300.000,00	Kab. Lampung Tengah, Rumbia, Semua Kel/Desa	DANA TRANSFER KHUSUS-DANA ALOKASI KHUSUS NON FISIK	Meningkatkan Sumber Daya Manusia Yang Berkualitas Dan Berdaya Saing	Meningkatkan kualitas Sumberdaya Manusia 3. Pemantapan Kualitas Sumber Daya Manusia Yang Unggul Dan Berdaya Saing	Masyarakat Kecamatan Rumbia		35.000.000,00	PUSKESMAS RUMBIA
	1.02.02.2.02.0020	Pengelolaan Surveilans Kesehatan														

NO	KODE	URUSAN / BIDANG URUSAN / PROGRAM / KEGIATAN / SUB KEGIATAN	INDIKATOR PROGRAM / KEGIATAN / SUB KEGIATAN	TARGET AKHIR PERIODE RENSTRA OPD	REALISASI CAPAIAN RENJA OPD TAHUN 2022	PRAKIRAAN CAPAIAN TARGET RENJA OPD TAHUN 2023	CAPAIAN KINERJA DAN KERANGKA PENDANAAN						KELOMPOK SASARAN	PRAKIRAAN MAJU RENCANA TAHUN 2025		PERANGKAT DAERAH PENANGGUNG JAWAB	
							TARGET 2024	PAGU INDIKATIF (Rp)	LOKASI	SUMBER DANA	PRIORITAS			TARGET	PAGU INDIKATIF (Rp)		
											NASIONAL	DAERAH					
1	2	3	4	5	6	7	8	9	10	11	12	13	14	15	16	17	
			<i>Jumlah Dokumen Hasil Pengelolaan Surveilans Kesehatan</i>				50 Dokumen	19.400.000,00	Kab. Lampung Tengah, Semua Kecamatan, Semua Kel/Desa	DANA TRANSFER KHUSUS-DANA ALOKASI KHUSUS NON FISIK	Meningkatkan Sumber Daya Manusia Yang Berkualitas Dan Berdaya Saing	Meningkatkan kualitas Sumberdaya Manusia 3. Pemantapan Kualitas Sumber Daya Manusia Yang Unggul Dan Berdaya Saing	Masyarakat Kecamatan Rumbia		20.000.000,00	PUSKESMAS RUMBIA	
	1.02.02.2.02.0025	Pelayanan Kesehatan Penyakit Menular dan Tidak Menular															
			<i>Jumlah Dokumen Hasil Pelayanan Kesehatan Penyakit Menular dan Tidak Menular</i>				335 Dokumen	95.915.000,00	Kab. Lampung Tengah, Rumbia, Semua Kel/Desa	DANA TRANSFER KHUSUS-DANA ALOKASI KHUSUS NON FISIK	Meningkatkan Sumber Daya Manusia Yang Berkualitas Dan Berdaya Saing	Meningkatkan kualitas Sumberdaya Manusia 3. Pemantapan Kualitas Sumber Daya Manusia Yang Unggul Dan Berdaya Saing	Masyarakat Kecamatan Rumbia		100.000.000,00	PUSKESMAS RUMBIA	
	1.02.02.2.02.0033	Operasional Pelayanan Puskesmas															
			<i>Jumlah Dokumen Operasional Pelayanan Puskesmas</i>				50 Dokumen	978.098.109,00	Kab. Lampung Tengah, Rumbia, Semua Kel/Desa	PENDAPATAN DARI BLUD, DANA TRANSFER KHUSUS-DANA ALOKASI KHUSUS NON FISIK	-	Meningkatkan kualitas Sumberdaya Manusia 3. Pemantapan Kualitas Sumber Daya Manusia Yang Unggul Dan Berdaya Saing	Masyarakat Kecamatan Rumbia		1.000.000.000,00	PUSKESMAS RUMBIA	
		<b>PUSKESMAS BUMI NABUNG</b>							<b>1.395.835.923,00</b>							<b>1.535.419.516,00</b>	
	1	URUSAN PEMERINTAHAN WAJIB YANG BERKAITAN DENGAN PELAYANAN DASAR						1.395.835.923,00								1.535.419.516,00	
	1.02	URUSAN PEMERINTAHAN BIDANG KESEHATAN						1.395.835.923,00								1.535.419.516,00	
1.	1.02.01	PROGRAM PENUNJANG URUSAN PEMERINTAHAN DAERAH KABUPATEN/KOTA	<i>Instansi yang menyediakan Penunjang Urusan Pemerintah</i>	-			1 Unit Kerja	30.000.000,00						-	33.000.000,00		

NO	KODE	URUSAN / BIDANG URUSAN / PROGRAM / KEGIATAN / SUB KEGIATAN	INDIKATOR PROGRAM / KEGIATAN / SUB KEGIATAN	TARGET AKHIR PERIODE RENSTRA OPD	REALISASI CAPAIAN RENJA OPD TAHUN 2022	PRAKIRAAN CAPAIAN TARGET RENJA OPD TAHUN 2023	CAPAIAN KINERJA DAN KERANGKA PENDANAAN						KELOMPOK SASARAN	PRAKIRAAN MAJU RENCANA TAHUN 2025		PERANGKAT DAERAH PENANGGUNG JAWAB
							TARGET 2024	PAGU INDIKATIF (Rp)	LOKASI	SUMBER DANA	PRIORITAS			TARGET	PAGU INDIKATIF (Rp)	
											NASIONAL	DAERAH				
1	2	3	4	5	6	7	8	9	10	11	12	13	14	15	16	17
	1.02.01.2.10	Peningkatan Pelayanan BLUD	<i>BLUD yang Menyediakan Pelayanan dan Penunjang Pelayanan</i>	-			1 uni	30.000.000,00			Meningkatkan Sumber Daya Manusia Yang Berkualitas Dan Berdaya Saing	Meningkatkan kualitas Sumberdaya Manusia 3. Pemantauan Kualitas Sumber Daya Manusia Yang Unggul Dan Berdaya Saing	masyarakat kecamatan Bumi Nabung	-	33.000.000,00	PUSKESMAS BUMI NABUNG
	1.02.01.2.10.0001	Pelayanan dan Penunjang Pelayanan BLUD														
			<i>Jumlah BLUD yang Menyediakan Pelayanan dan Penunjang Pelayanan</i>				1 Unit Kerja	30.000.000,00	Kab. Lampung Tengah, Bumi Nabung, Semua Kel/Desa	DANA TRANSFER UMUM-DANA ALOKASI UMUM	Meningkatkan Sumber Daya Manusia Yang Berkualitas Dan Berdaya Saing	Meningkatkan kualitas Sumberdaya Manusia 3. Pemantauan Kualitas Sumber Daya Manusia Yang Unggul Dan Berdaya Saing	masyarakat kecamatan Bumi Nabung		33.000.000,00	PUSKESMAS BUMI NABUNG
2.	1.02.02	PROGRAM PEMENUHAN UPAYA KESEHATAN PERORANGAN DAN UPAYA KESEHATAN MASYARAKAT	<i>Rasio daya tampung Fasilitas Kesehatan terhadap Jumlah Penduduk</i>	-			1:2000 rasio	1.365.835.923,00						-	1.502.419.516,00	
	1.02.02.2.01	Penyediaan Fasilitas Pelayanan Kesehatan untuk UKM dan UKP Kewenangan Daerah Kabupaten/Kota	<i>jumlah fasilitas pelayanan kesehatan untuk upaya kesehatan perorangan dan upaya kesehatan masyarakat</i>	-			1 Unit Kerja	3.750.276,00			-	Meningkatkan kualitas Sumberdaya Manusia 3. Pemantauan Kualitas Sumber Daya Manusia Yang Unggul Dan Berdaya Saing	masyarakat kecamatan Bumi Nabung	-	4.125.304,00	PUSKESMAS BUMI NABUNG
	1.02.02.2.01.0020	Pemeliharaan Rutin dan Berkala Alat Kesehatan/Alat Penunjang Medik Fasilitas Pelayanan Kesehatan														

NO	KODE	URUSAN / BIDANG URUSAN / PROGRAM / KEGIATAN / SUB KEGIATAN	INDIKATOR PROGRAM / KEGIATAN / SUB KEGIATAN	TARGET AKHIR PERIODE RENSTRA OPD	REALISASI CAPAIAN RENJA OPD TAHUN 2022	PRAKIRAAN CAPAIAN TARGET RENJA OPD TAHUN 2023	CAPAIAN KINERJA DAN KERANGKA PENDANAAN						KELOMPOK SASARAN	PRAKIRAAN MAJU RENCANA TAHUN 2025		PERANGKAT DAERAH PENANGGUNG JAWAB
							TARGET 2024	PAGU INDIKATIF (Rp)	LOKASI	SUMBER DANA	PRIORITAS			TARGET	PAGU INDIKATIF (Rp)	
											NASIONAL	DAERAH				
1	2	3	4	5	6	7	8	9	10	11	12	13	14	15	16	17
			<i>Jumlah Alat Kesehatan/Alat Penunjang Medik Fasilitas Layanan Kesehatan yang Terpelihara Sesuai Standar</i>				10 Unit	3.750.276,00	Kab. Lampung Tengah, Bumi Nabung, Semua Kel/Desa	DANA TRANSFER KHUSUS-DANA ALOKASI KHUSUS NON FISIK	-	Meningkatkan kualitas Sumberdaya Manusia 3. Pemantapan Kualitas Sumber Daya Manusia Yang Unggul Dan Berdaya Saing	masyarakat kecamatan Bumi Nabung		4.125.304,00	PUSKESMAS BUMI NABUNG
	1.02.02.2.02	Penyediaan Layanan Kesehatan untuk UKM dan UKP Rujukan Tingkat Daerah Kabupaten/Kota	<i>jumlah Layanan Kesehatan untuk UKM dan UKP Rujukan Tingkat Daerah Kabupaten/Kota</i>	-			18 layanan	1.362.085.647,00			Meningkatkan Sumber Daya Manusia Yang Berkualitas Dan Berdaya Saing	Meningkatkan kualitas Sumberdaya Manusia 3. Pemantapan Kualitas Sumber Daya Manusia Yang Unggul Dan Berdaya Saing	masyarakat kecamatan Bumi Nabung	-	1.498.294.212,00	PUSKESMAS BUMI NABUNG
	1.02.02.2.02.0001	Pengelolaan Pelayanan Kesehatan Ibu Hamil														
			<i>Jumlah Ibu Hamil yang Mendapatkan Pelayanan Kesehatan Sesuai Standar</i>				593 Orang	8.760.000,00	Kab. Lampung Tengah, Bumi Nabung, Semua Kel/Desa	DANA TRANSFER KHUSUS-DANA ALOKASI KHUSUS NON FISIK	Meningkatkan Sumber Daya Manusia Yang Berkualitas Dan Berdaya Saing	Meningkatkan kualitas Sumberdaya Manusia 3. Pemantapan Kualitas Sumber Daya Manusia Yang Unggul Dan Berdaya Saing	masyarakat kecamatan Bumi Nabung		9.636.000,00	PUSKESMAS BUMI NABUNG
	1.02.02.2.02.0002	Pengelolaan Pelayanan Kesehatan Ibu Bersalin														
			<i>Jumlah Ibu Bersalin yang Mendapatkan Pelayanan Kesehatan Sesuai Standar</i>				566 Orang	5.700.000,00	Kab. Lampung Tengah, Bumi Nabung, Semua Kel/Desa	DANA TRANSFER KHUSUS-DANA ALOKASI KHUSUS NON FISIK	Meningkatkan Sumber Daya Manusia Yang Berkualitas Dan Berdaya Saing	Meningkatkan kualitas Sumberdaya Manusia 3. Pemantapan Kualitas Sumber Daya Manusia Yang Unggul Dan Berdaya Saing	masyarakat kecamatan Bumi Nabung		6.270.000,00	PUSKESMAS BUMI NABUNG
	1.02.02.2.02.0003	Pengelolaan Pelayanan Kesehatan Bayi Baru Lahir														

NO	KODE	URUSAN / BIDANG URUSAN / PROGRAM / KEGIATAN / SUB KEGIATAN	INDIKATOR PROGRAM / KEGIATAN / SUB KEGIATAN	TARGET AKHIR PERIODE RENSTRA OPD	REALISASI CAPAIAN RENJA OPD TAHUN 2022	PRAKIRAAN CAPAIAN TARGET RENJA OPD TAHUN 2023	CAPAIAN KINERJA DAN KERANGKA PENDANAAN						KELOMPOK SASARAN	PRAKIRAAN MAJU RENCANA TAHUN 2025		PERANGKAT DAERAH PENANGGUNG JAWAB
							TARGET 2024	PAGU INDIKATIF (Rp)	LOKASI	SUMBER DANA	PRIORITAS			TARGET	PAGU INDIKATIF (Rp)	
											NASIONAL	DAERAH				
1	2	3	4	5	6	7	8	9	10	11	12	13	14	15	16	17
			<i>Jumlah Bayi Baru Lahir yang Mendapatkan Pelayanan Kesehatan Sesuai Standar</i>				539 Orang	400.000,00	Kab. Lampung Tengah, Bumi Nabung, Semua Kel/Desa	DANA TRANSFER KHUSUS-DANA ALOKASI KHUSUS NON FISIK	-	Meningkatkan kualitas Sumberdaya Manusia 3. Pemantapan Kualitas Sumber Daya Manusia Yang Unggul Dan Berdaya Saing	masyarakat kecamatan Bumi Nabung		577.500,00	PUSKESMAS BUMI NABUNG
	1.02.02.2.02.0004	Pengelolaan Pelayanan Kesehatan Balita														
			<i>Jumlah Balita yang Mendapatkan Pelayanan Kesehatan Sesuai Standar</i>				2610 Orang	3.600.000,00	Kab. Lampung Tengah, Bumi Nabung, Semua Kel/Desa	DANA TRANSFER KHUSUS-DANA ALOKASI KHUSUS NON FISIK	Meningkatkan Sumber Daya Manusia Yang Berkualitas Dan Berdaya Saing	Meningkatkan kualitas Sumberdaya Manusia 3. Pemantapan Kualitas Sumber Daya Manusia Yang Unggul Dan Berdaya Saing	masyarakat kecamatan Bumi Nabung		3.960.000,00	PUSKESMAS BUMI NABUNG
	1.02.02.2.02.0005	Pengelolaan Pelayanan Kesehatan pada Usia Pendidikan Dasar														
			<i>Jumlah Anak Usia Pendidikan Dasar yang Mendapatkan Pelayanan Kesehatan Sesuai Standar</i>				4946 Orang	6.125.000,00	Kab. Lampung Tengah, Semua Kecamatan, Semua Kel/Desa Kab. Lampung Tengah, Bumi Nabung, Semua Kel/Desa	DANA TRANSFER KHUSUS-DANA ALOKASI KHUSUS NON FISIK	Meningkatkan Sumber Daya Manusia Yang Berkualitas Dan Berdaya Saing	Meningkatkan kualitas Sumberdaya Manusia 3. Pemantapan Kualitas Sumber Daya Manusia Yang Unggul Dan Berdaya Saing	masyarakat kecamatan Bumi Nabung		6.600.000,00	PUSKESMAS BUMI NABUNG
	1.02.02.2.02.0006	Pengelolaan Pelayanan Kesehatan pada Usia Produktif														
			<i>Jumlah Penduduk Usia Produktif yang Mendapatkan Pelayanan Kesehatan Sesuai Standar</i>				23529 Orang	3.300.000,00	Kab. Lampung Tengah, Bumi Nabung, Semua Kel/Desa	DANA TRANSFER KHUSUS-DANA ALOKASI KHUSUS NON FISIK	Meningkatkan Sumber Daya Manusia Yang Berkualitas Dan Berdaya Saing	Meningkatkan kualitas Sumberdaya Manusia 3. Pemantapan Kualitas Sumber Daya Manusia Yang Unggul Dan Berdaya Saing	masyarakat kecamatan Bumi Nabung		3.630.000,00	PUSKESMAS BUMI NABUNG

NO	KODE	URUSAN / BIDANG URUSAN / PROGRAM / KEGIATAN / SUB KEGIATAN	INDIKATOR PROGRAM / KEGIATAN / SUB KEGIATAN	TARGET AKHIR PERIODE RENSTRA OPD	REALISASI CAPAIAN RENJA OPD TAHUN 2022	PRAKIRAAN CAPAIAN TARGET RENJA OPD TAHUN 2023	CAPAIAN KINERJA DAN KERANGKA PENDANAAN						KELOMPOK SASARAN	PRAKIRAAN MAJU RENCANA TAHUN 2025		PERANGKAT DAERAH PENANGGUNG JAWAB
							TARGET 2024	PAGU INDIKATIF (Rp)	LOKASI	SUMBER DANA	PRIORITAS			TARGET	PAGU INDIKATIF (Rp)	
											NASIONAL	DAERAH				
1	2	3	4	5	6	7	8	9	10	11	12	13	14	15	16	17
	1.02.02.2.02.0007	Pengelolaan Pelayanan Kesehatan pada Usia Lanjut														
			<i>Jumlah Penduduk Usia Lanjut yang Mendapatkan Pelayanan Kesehatan Sesuai Standar</i>				4319 Orang	23.040.000,00	Kab. Lampung Tengah, Bumi Nabung, Semua Kel/Desa	DANA TRANSFER KHUSUS-DANA ALOKASI KHUSUS NON FISIK	Meningkatkan Sumber Daya Manusia Yang Berkualitas Dan Berdaya Saing	Meningkatkan kualitas Sumberdaya Manusia 3. Pemantapan Kualitas Sumber Daya Manusia Yang Unggul Dan Berdaya Saing	masyarakat kecamatan Bumi Nabung		25.344.000,00	PUSKESMAS BUMI NABUNG
	1.02.02.2.02.0008	Pengelolaan Pelayanan Kesehatan Penderita Hipertensi														
			<i>Jumlah Penderita Hipertensi yang Mendapatkan Pelayanan Kesehatan Sesuai Standar</i>				346 Orang	5.400.000,00	Kab. Lampung Tengah, Bumi Nabung, Semua Kel/Desa	DANA TRANSFER KHUSUS-DANA ALOKASI KHUSUS NON FISIK	Meningkatkan Sumber Daya Manusia Yang Berkualitas Dan Berdaya Saing	Meningkatkan kualitas Sumberdaya Manusia 3. Pemantapan Kualitas Sumber Daya Manusia Yang Unggul Dan Berdaya Saing	masyarakat kecamatan Bumi Nabung		5.940.000,00	PUSKESMAS BUMI NABUNG
	1.02.02.2.02.0009	Pengelolaan Pelayanan Kesehatan Penderita Diabetes Melitus														
			<i>Jumlah Penderita Diabetes Melitus yang Mendapatkan Pelayanan Kesehatan Sesuai Standar</i>				245 Orang	5.400.000,00	Kab. Lampung Tengah, Bumi Nabung, Semua Kel/Desa	DANA TRANSFER KHUSUS-DANA ALOKASI KHUSUS NON FISIK	Meningkatkan Sumber Daya Manusia Yang Berkualitas Dan Berdaya Saing	Meningkatkan kualitas Sumberdaya Manusia 3. Pemantapan Kualitas Sumber Daya Manusia Yang Unggul Dan Berdaya Saing	masyarakat kecamatan Bumi Nabung		5.940.000,00	PUSKESMAS BUMI NABUNG
	1.02.02.2.02.0010	Pengelolaan Pelayanan Kesehatan Orang dengan Gangguan Jiwa Berat														



NO	KODE	URUSAN / BIDANG URUSAN / PROGRAM / KEGIATAN / SUB KEGIATAN	INDIKATOR PROGRAM / KEGIATAN / SUB KEGIATAN	TARGET AKHIR PERIODE RENSTRA OPD	REALISASI CAPAIAN RENJA OPD TAHUN 2022	PRAKIRAAN CAPAIAN TARGET RENJA OPD TAHUN 2023	CAPAIAN KINERJA DAN KERANGKA PENDANAAN						KELOMPOK SASARAN	PRAKIRAAN MAJU RENCANA TAHUN 2025		PERANGKAT DAERAH PENANGGUNG JAWAB
							TARGET 2024	PAGU INDIKATIF (Rp)	LOKASI	SUMBER DANA	PRIORITAS			TARGET	PAGU INDIKATIF (Rp)	
											NASIONAL	DAERAH				
1	2	3	4	5	6	7	8	9	10	11	12	13	14	15	16	17
			<i>Jumlah Orang yang Mendapatkan Pelayanan Kesehatan Orang dengan Gangguan Jiwa Berat Sesuai Standar</i>				62 Orang	11.799.500,00	Kab. Lampung Tengah, Bumi Nabung, Semua Kel/Desa	DANA TRANSFER KHUSUS-DANA ALOKASI KHUSUS NON FISIK	Meningkatkan Sumber Daya Manusia Yang Berkualitas Dan Berdaya Saing	Meningkatkan kualitas Sumberdaya Manusia 3. Pemantapan Kualitas Sumber Daya Manusia Yang Unggul Dan Berdaya Saing	masyarakat kecamatan Bumi Nabung		12.979.450,00	PUSKESMAS BUMI NABUNG
	1.02.02.2.02.0011	Pengelolaan Pelayanan Kesehatan Orang Terduga Tuberkulosis														
			<i>Jumlah Orang Terduga Menderita Tuberkulosis yang Mendapatkan Pelayanan Sesuai Standar</i>				771 Orang	44.200.000,00	Kab. Lampung Tengah, Bumi Nabung, Semua Kel/Desa	DANA TRANSFER KHUSUS-DANA ALOKASI KHUSUS NON FISIK	Meningkatkan Sumber Daya Manusia Yang Berkualitas Dan Berdaya Saing	Meningkatkan kualitas Sumberdaya Manusia 3. Pemantapan Kualitas Sumber Daya Manusia Yang Unggul Dan Berdaya Saing	masyarakat kecamatan Bumi Nabung		48.620.000,00	PUSKESMAS BUMI NABUNG
	1.02.02.2.02.0012	Pengelolaan Pelayanan Kesehatan Orang dengan Risiko Terinfeksi HIV														
			<i>Jumlah Orang Terduga Menderita HIV yang Mendapatkan Pelayanan Sesuai Standar</i>				1355 Orang	2.500.000,00	Kab. Lampung Tengah, Bumi Nabung, Semua Kel/Desa	DANA TRANSFER KHUSUS-DANA ALOKASI KHUSUS NON FISIK	Meningkatkan Sumber Daya Manusia Yang Berkualitas Dan Berdaya Saing	Meningkatkan kualitas Sumberdaya Manusia 3. Pemantapan Kualitas Sumber Daya Manusia Yang Unggul Dan Berdaya Saing	masyarakat kecamatan Bumi Nabung		2.750.000,00	PUSKESMAS BUMI NABUNG
	1.02.02.2.02.0015	Pengelolaan Pelayanan Kesehatan Gizi Masyarakat														
			<i>Jumlah Dokumen Hasil Pengelolaan Pelayanan Kesehatan Gizi Masyarakat</i>				30 Dokumen	12.600.000,00	Kab. Lampung Tengah, Bumi Nabung, Semua Kel/Desa	DANA TRANSFER KHUSUS-DANA ALOKASI KHUSUS NON FISIK	Meningkatkan Sumber Daya Manusia Yang Berkualitas Dan Berdaya Saing	Meningkatkan kualitas Sumberdaya Manusia 3. Pemantapan Kualitas Sumber Daya Manusia Yang Unggul Dan Berdaya Saing	masyarakat kecamatan Bumi Nabung		13.860.000,00	PUSKESMAS BUMI NABUNG

NO	KODE	URUSAN / BIDANG URUSAN / PROGRAM / KEGIATAN / SUB KEGIATAN	INDIKATOR PROGRAM / KEGIATAN / SUB KEGIATAN	TARGET AKHIR PERIODE RENSTRA OPD	REALISASI CAPAIAN RENJA OPD TAHUN 2022	PRAKIRAAN CAPAIAN TARGET RENJA OPD TAHUN 2023	CAPAIAN KINERJA DAN KERANGKA PENDANAAN						KELOMPOK SASARAN	PRAKIRAAN MAJU RENCANA TAHUN 2025		PERANGKAT DAERAH PENANGGUNG JAWAB
							TARGET 2024	PAGU INDIKATIF (Rp)	LOKASI	SUMBER DANA	PRIORITAS			TARGET	PAGU INDIKATIF (Rp)	
											NASIONAL	DAERAH				
1	2	3	4	5	6	7	8	9	10	11	12	13	14	15	16	17
	1.02.02.2.02.0016	Pengelolaan Pelayanan Kesehatan Kerja dan Olahraga														
			<i>Jumlah Dokumen Hasil Pengelolaan Pelayanan Kesehatan Kerja dan Olahraga</i>				12 Dokumen	18.400.000,00	Kab. Lampung Tengah, Bumi Nabung, Semua Kel/Desa	DANA TRANSFER KHUSUS-DANA ALOKASI KHUSUS NON FISIK	Meningkatkan Sumber Daya Manusia Yang Berkualitas Dan Berdaya Saing	Meningkatkan kualitas Sumberdaya Manusia 3. Pemantapan Kualitas Sumber Daya Manusia Yang Unggul Dan Berdaya Saing	masyarakat kecamatan Bumi Nabung		20.240.000,00	PUSKESMAS BUMI NABUNG
	1.02.02.2.02.0017	Pengelolaan Pelayanan Kesehatan Lingkungan														
			<i>Jumlah Dokumen Hasil Pengelolaan Pelayanan Kesehatan Lingkungan</i>				25 Dokumen	15.600.000,00	Kab. Lampung Tengah, Bumi Nabung, Semua Kel/Desa	DANA TRANSFER KHUSUS-DANA ALOKASI KHUSUS NON FISIK	Meningkatkan Sumber Daya Manusia Yang Berkualitas Dan Berdaya Saing	Meningkatkan kualitas Sumberdaya Manusia 3. Pemantapan Kualitas Sumber Daya Manusia Yang Unggul Dan Berdaya Saing	masyarakat kecamatan Bumi Nabung		17.160.000,00	PUSKESMAS BUMI NABUNG
	1.02.02.2.02.0018	Pengelolaan Pelayanan Promosi Kesehatan														
			<i>Jumlah Dokumen Hasil Pengelolaan Pelayanan Promosi Kesehatan</i>				40 Dokumen	10.960.000,00	Kab. Lampung Tengah, Bumi Nabung, Semua Kel/Desa	DANA TRANSFER KHUSUS-DANA ALOKASI KHUSUS NON FISIK	Meningkatkan Sumber Daya Manusia Yang Berkualitas Dan Berdaya Saing	Meningkatkan kualitas Sumberdaya Manusia 3. Pemantapan Kualitas Sumber Daya Manusia Yang Unggul Dan Berdaya Saing	masyarakat kecamatan Bumi Nabung		12.056.000,00	PUSKESMAS BUMI NABUNG
	1.02.02.2.02.0025	Pelayanan Kesehatan Penyakit Menular dan Tidak Menular														

NO	KODE	URUSAN / BIDANG URUSAN / PROGRAM / KEGIATAN / SUB KEGIATAN	INDIKATOR PROGRAM / KEGIATAN / SUB KEGIATAN	TARGET AKHIR PERIODE RENSTRA OPD	REALISASI CAPAIAN RENJA OPD TAHUN 2022	PRAKIRAAN CAPAIAN TARGET RENJA OPD TAHUN 2023	CAPAIAN KINERJA DAN KERANGKA PENDANAAN						KELOMPOK SASARAN	PRAKIRAAN MAJU RENCANA TAHUN 2025		PERANGKAT DAERAH PENANGGUNG JAWAB
							TARGET 2024	PAGU INDIKATIF (Rp)	LOKASI	SUMBER DANA	PRIORITAS			TARGET	PAGU INDIKATIF (Rp)	
											NASIONAL	DAERAH				
1	2	3	4	5	6	7	8	9	10	11	12	13	14	15	16	17
			<i>Jumlah Dokumen Hasil Pelayanan Kesehatan Penyakit Menular dan Tidak Menular</i>				50 Dokumen	117.510.000,00	Kab. Lampung Tengah, Bumi Nabung, Semua Kel/Desa	DANA TRANSFER KHUSUS-DANA ALOKASI KHUSUS NON FISIK	Meningkatkan Sumber Daya Manusia Yang Berkualitas Dan Berdaya Saing	Meningkatkan kualitas Sumberdaya Manusia 3. Pemantapan Kualitas Sumber Daya Manusia Yang Unggul Dan Berdaya Saing	masyarakat kecamatan Bumi Nabung		129.261.000,00	PUSKESMAS BUMI NABUNG
	1.02.02.2.02.0033	Operasional Pelayanan Puskesmas														
			<i>Jumlah Dokumen Operasional Pelayanan Puskesmas</i>				150 Dokumen	1.066.791.147,00	Kab. Lampung Tengah, Bumi Nabung, Semua Kel/Desa	DANA TRANSFER KHUSUS-DANA ALOKASI KHUSUS NON FISIK, PENDAPATAN DANA KAPITASI JKN PADA FKTP	Meningkatkan Sumber Daya Manusia Yang Berkualitas Dan Berdaya Saing	Meningkatkan kualitas Sumberdaya Manusia 3. Pemantapan Kualitas Sumber Daya Manusia Yang Unggul Dan Berdaya Saing	masyarakat kecamatan Bumi Nabung		1.173.470.262,00	PUSKESMAS BUMI NABUNG
		<b>PUSKESMAS BINA KARYA UTAMA</b>						<b>1.409.375.904,00</b>							<b>1.441.607.713,00</b>	
	<b>1</b>	<b>URUSAN PEMERINTAHAN WAJIB YANG BERKAITAN DENGAN PELAYANAN DASAR</b>						<b>1.409.375.904,00</b>							<b>1.441.607.713,00</b>	
	<b>1.02</b>	<b>URUSAN PEMERINTAHAN BIDANG KESEHATAN</b>						<b>1.409.375.904,00</b>							<b>1.441.607.713,00</b>	
1.	<b>1.02.01</b>	<b>PROGRAM PENUNJANG URUSAN PEMERINTAHAN DAERAH KABUPATEN/KOTA</b>	-	-			-	<b>30.000.000,00</b>						-	<b>50.000.000,00</b>	
	1.02.01.2.10	Peningkatan Pelayanan BLUD	<i>Jumlah BLUD yang Menyediakan Pelayanan dan Penunjang Pelayanan</i>	-			1 Unit Kerja	30.000.000,00			Meningkatkan Sumber Daya Manusia Yang Berkualitas Dan Berdaya Saing	Meningkatkan kualitas Sumberdaya Manusia 3. Pemantapan Kualitas Sumber Daya Manusia Yang Unggul Dan Berdaya Saing	Masyarakat Kecamatan Putra Rumbia	-	50.000.000,00	PUSKESMAS BINA KARYA UTAMA
	1.02.01.2.10.0001	Pelayanan dan Penunjang Pelayanan BLUD														

NO	KODE	URUSAN / BIDANG URUSAN / PROGRAM / KEGIATAN / SUB KEGIATAN	INDIKATOR PROGRAM / KEGIATAN / SUB KEGIATAN	TARGET AKHIR PERIODE RENSTRA OPD	REALISASI CAPAIAN RENJA OPD TAHUN 2022	PRAKIRAAN CAPAIAN TARGET RENJA OPD TAHUN 2023	CAPAIAN KINERJA DAN KERANGKA PENDANAAN						KELOMPOK SASARAN	PRAKIRAAN MAJU RENCANA TAHUN 2025		PERANGKAT DAERAH PENANGGUNG JAWAB
							TARGET 2024	PAGU INDIKATIF (Rp)	LOKASI	SUMBER DANA	PRIORITAS			TARGET	PAGU INDIKATIF (Rp)	
											NASIONAL	DAERAH				
1	2	3	4	5	6	7	8	9	10	11	12	13	14	15	16	17
			<i>Jumlah BLUD yang Menyediakan Pelayanan dan Penunjang Pelayanan</i>				1 Unit Kerja	30.000.000,00	Kab. Lampung Tengah, Semua Kecamatan, Semua Kel/Desa	DANA TRANSFER UMUM-DANA ALOKASI UMUM	Meningkatkan Sumber Daya Manusia Yang Berkualitas Dan Berdaya Saing	Meningkatkan kualitas Sumberdaya Manusia 3. Pemantauan Kualitas Sumber Daya Manusia Yang Unggul Dan Berdaya Saing	Masyarakat Kecamatan Putra Rumbia		50.000.000,00	PUSKESMAS BINA KARYA UTAMA
2.	1.02.02	PROGRAM PEMENUHAN UPAYA KESEHATAN PERORANGAN DAN UPAYA KESEHATAN MASYARAKAT	-	-			-	1.379.375.904,00						-	1.391.607.713,00	
	1.02.02.2.01	Penyediaan Fasilitas Pelayanan Kesehatan untuk UKM dan UKP Kewenangan Daerah Kabupaten/Kota	<i>Jumlah Dokumen Operasional Pelayanan Puskesmas</i>	-			1 Dokumen	4.181.512,00			-	Meningkatkan kualitas Sumberdaya Manusia 3. Pemantauan Kualitas Sumber Daya Manusia Yang Unggul Dan Berdaya Saing	Masyarakat Kecamatan Putra Rumbia	-	4.599.663,00	PUSKESMAS BINA KARYA UTAMA
	1.02.02.2.01.0020	Pemeliharaan Rutin dan Berkala Alat Kesehatan/Alat Penunjang Medik Fasilitas Pelayanan Kesehatan														
			<i>Jumlah Alat Kesehatan/Alat Penunjang Medik Fasilitas Layanan Kesehatan yang Terpelihara Sesuai Standar</i>				8 Unit	4.181.512,00	Kab. Lampung Tengah, Semua Kecamatan, Semua Kel/Desa	DANA TRANSFER KHUSUS-DANA ALOKASI KHUSUS NON FISIK	-	Meningkatkan kualitas Sumberdaya Manusia 3. Pemantauan Kualitas Sumber Daya Manusia Yang Unggul Dan Berdaya Saing	Masyarakat Kecamatan Putra Rumbia		4.599.663,00	PUSKESMAS BINA KARYA UTAMA

NO	KODE	URUSAN / BIDANG URUSAN / PROGRAM / KEGIATAN / SUB KEGIATAN	INDIKATOR PROGRAM / KEGIATAN / SUB KEGIATAN	TARGET AKHIR PERIODE RENSTRA OPD	REALISASI CAPAIAN RENJA OPD TAHUN 2022	PRAKIRAAN CAPAIAN TARGET RENJA OPD TAHUN 2023	CAPAIAN KINERJA DAN KERANGKA PENDANAAN						KELOMPOK SASARAN	PRAKIRAAN MAJU RENCANA TAHUN 2025		PERANGKAT DAERAH PENANGGUNG JAWAB
							TARGET 2024	PAGU INDIKATIF (Rp)	LOKASI	SUMBER DANA	PRIORITAS			TARGET	PAGU INDIKATIF (Rp)	
											NASIONAL	DAERAH				
1	2	3	4	5	6	7	8	9	10	11	12	13	14	15	16	17
	1.02.02.2.02	Penyediaan Layanan Kesehatan untuk UKM dan UKP Rujukan Tingkat Daerah Kabupaten/Kota	Jumlah Pelayanan Kesehatan yang Sesuai Standar	-			18 Pelayanan	1.375.194.392,00			Meningkatkan Sumber Daya Manusia Yang Berkualitas Dan Berdaya Saing	Meningkatkan kualitas Sumberdaya Manusia 3. Pemantapan Kualitas Sumber Daya Manusia Yang Unggul Dan Berdaya Saing	Masyarakat Kecamatan Putra Rumbia	-	1.387.008.050,00	PUSKESMAS BINA KARYA UTAMA
	1.02.02.2.02.0001	Pengelolaan Pelayanan Kesehatan Ibu Hamil														
			Jumlah Ibu Hamil yang Mendapatkan Pelayanan Kesehatan Sesuai Standar				271 Orang	28.600.000,00	Kab. Lampung Tengah, Semua Kecamatan, Semua Kel/Desa	DANA TRANSFER KHUSUS-DANA ALOKASI KHUSUS NON FISIK	Meningkatkan Sumber Daya Manusia Yang Berkualitas Dan Berdaya Saing	Meningkatkan kualitas Sumberdaya Manusia 3. Pemantapan Kualitas Sumber Daya Manusia Yang Unggul Dan Berdaya Saing	Masyarakat Kecamatan Putra Rumbia		31.460.000,00	PUSKESMAS BINA KARYA UTAMA
	1.02.02.2.02.0002	Pengelolaan Pelayanan Kesehatan Ibu Bersalin														
			Jumlah Ibu Bersalin yang Mendapatkan Pelayanan Kesehatan Sesuai Standar				241 Orang	4.000.000,00	Kab. Lampung Tengah, Semua Kecamatan, Semua Kel/Desa	DANA TRANSFER KHUSUS-DANA ALOKASI KHUSUS NON FISIK	Meningkatkan Sumber Daya Manusia Yang Berkualitas Dan Berdaya Saing	Meningkatkan kualitas Sumberdaya Manusia 3. Pemantapan Kualitas Sumber Daya Manusia Yang Unggul Dan Berdaya Saing	Masyarakat Kecamatan Putra Rumbia		4.400.000,00	PUSKESMAS BINA KARYA UTAMA
	1.02.02.2.02.0003	Pengelolaan Pelayanan Kesehatan Bayi Baru Lahir														
			Jumlah Bayi Baru Lahir yang Mendapatkan Pelayanan Kesehatan Sesuai Standar				244 Orang	4.000.000,00	Kab. Lampung Tengah, Semua Kecamatan, Semua Kel/Desa	DANA TRANSFER KHUSUS-DANA ALOKASI KHUSUS NON FISIK	Meningkatkan Sumber Daya Manusia Yang Berkualitas Dan Berdaya Saing	Meningkatkan kualitas Sumberdaya Manusia 3. Pemantapan Kualitas Sumber Daya Manusia Yang Unggul Dan Berdaya Saing	Masyarakat Kecamatan Putra Rumbia		4.400.000,00	PUSKESMAS BINA KARYA UTAMA

NO	KODE	URUSAN / BIDANG URUSAN / PROGRAM / KEGIATAN / SUB KEGIATAN	INDIKATOR PROGRAM / KEGIATAN / SUB KEGIATAN	TARGET AKHIR PERIODE RENSTRA OPD	REALISASI CAPAIAN RENJA OPD TAHUN 2022	PRAKIRAAN CAPAIAN TARGET RENJA OPD TAHUN 2023	CAPAIAN KINERJA DAN KERANGKA PENDANAAN						KELOMPOK SASARAN	PRAKIRAAN MAJU RENCANA TAHUN 2025		PERANGKAT DAERAH PENANGGUNG JAWAB
							TARGET 2024	PAGU INDIKATIF (Rp)	LOKASI	SUMBER DANA	PRIORITAS			TARGET	PAGU INDIKATIF (Rp)	
											NASIONAL	DAERAH				
1	2	3	4	5	6	7	8	9	10	11	12	13	14	15	16	17
	1.02.02.2.02.0004	Pengelolaan Pelayanan Kesehatan Balita														
			<i>Jumlah Balita yang Mendapatkan Pelayanan Kesehatan Sesuai Standar</i>				1414 Orang	14.400.000,00	Kab. Lampung Tengah, Semua Kecamatan, Semua Kel/Desa	DANA TRANSFER KHUSUS-DANA ALOKASI KHUSUS NON FISIK	Meningkatk an Sumber Daya Manusia Yang Berkualitas Dan Berdaya Saing	Meningkatk an kualitas Sumberday a Manusia 3. Pemanta pan Kualitas Sumber Daya Manusia Yang Unggul Dan Berdaya Saing	Masyarakat Kecamatan Putra Rumbia		15.840.000,00	PUSKESMAS BINA KARYA UTAMA
	1.02.02.2.02.0005	Pengelolaan Pelayanan Kesehatan pada Usia Pendidikan Dasar														
			<i>Jumlah Anak Usia Pendidikan Dasar yang Mendapatkan Pelayanan Kesehatan Sesuai Standar</i>				1916 Orang	4.000.000,00	Kab. Lampung Tengah, Semua Kecamatan, Semua Kel/Desa	DANA TRANSFER KHUSUS-DANA ALOKASI KHUSUS NON FISIK	Meningkatk an Sumber Daya Manusia Yang Berkualitas Dan Berdaya Saing	Meningkatk an kualitas Sumberday a Manusia 3. Pemanta pan Kualitas Sumber Daya Manusia Yang Unggul Dan Berdaya Saing	Masyarakat Kecamatan Putra Rumbia		4.400.000,00	PUSKESMAS BINA KARYA UTAMA
	1.02.02.2.02.0006	Pengelolaan Pelayanan Kesehatan pada Usia Produktif														
			<i>Jumlah Penduduk Usia Produktif yang Mendapatkan Pelayanan Kesehatan Sesuai Standar</i>				11511 Orang	16.000.000,00	Kab. Lampung Tengah, Semua Kecamatan, Semua Kel/Desa	DANA TRANSFER KHUSUS-DANA ALOKASI KHUSUS NON FISIK	Meningkatk an Sumber Daya Manusia Yang Berkualitas Dan Berdaya Saing	Meningkatk an kualitas Sumberday a Manusia 3. Pemanta pan Kualitas Sumber Daya Manusia Yang Unggul Dan Berdaya Saing	Masyarakat Kecamatan Putra Rumbia		17.600.000,00	PUSKESMAS BINA KARYA UTAMA
	1.02.02.2.02.0007	Pengelolaan Pelayanan Kesehatan pada Usia Lanjut														

NO	KODE	URUSAN / BIDANG URUSAN / PROGRAM / KEGIATAN / SUB KEGIATAN	INDIKATOR PROGRAM / KEGIATAN / SUB KEGIATAN	TARGET AKHIR PERIODE RENSTRA OPD	REALISASI CAPAIAN RENJA OPD TAHUN 2022	PRAKIRAAN CAPAIAN TARGET RENJA OPD TAHUN 2023	CAPAIAN KINERJA DAN KERANGKA PENDANAAN						KELOMPOK SASARAN	PRAKIRAAN MAJU RENCANA TAHUN 2025		PERANGKAT DAERAH PENANGGUNG JAWAB
							TARGET 2024	PAGU INDIKATIF (Rp)	LOKASI	SUMBER DANA	PRIORITAS			TARGET	PAGU INDIKATIF (Rp)	
											NASIONAL	DAERAH				
1	2	3	4	5	6	7	8	9	10	11	12	13	14	15	16	17
			<i>Jumlah Penduduk Usia Lanjut yang Mendapatkan Pelayanan Kesehatan Sesuai Standar</i>				2259 Orang	42.400.000,00	Kab. Lampung Tengah, Semua Kecamatan, Semua Kel/Desa	DANA TRANSFER KHUSUS-DANA ALOKASI KHUSUS NON FISIK	Meningkatkan Sumber Daya Manusia Yang Berkualitas Dan Berdaya Saing	Meningkatkan kualitas Sumberdaya Manusia 3. Pemantapan Kualitas Sumber Daya Manusia Yang Unggul Dan Berdaya Saing	Masyarakat Kecamatan Putra Rumbia		46.640.000,00	PUSKESMAS BINA KARYA UTAMA
	1.02.02.2.02.0008	Pengelolaan Pelayanan Kesehatan Penderita Hipertensi														
			<i>Jumlah Penderita Hipertensi yang Mendapatkan Pelayanan Kesehatan Sesuai Standar</i>				4036 Orang	4.500.000,00	Kab. Lampung Tengah, Semua Kecamatan, Semua Kel/Desa	DANA TRANSFER KHUSUS-DANA ALOKASI KHUSUS NON FISIK	Meningkatkan Sumber Daya Manusia Yang Berkualitas Dan Berdaya Saing	Meningkatkan kualitas Sumberdaya Manusia 3. Pemantapan Kualitas Sumber Daya Manusia Yang Unggul Dan Berdaya Saing	Masyarakat Kecamatan Putra Rumbia		4.950.000,00	PUSKESMAS BINA KARYA UTAMA
	1.02.02.2.02.0009	Pengelolaan Pelayanan Kesehatan Penderita Diabetes Melitus														
			<i>Jumlah Penderita Diabetes Melitus yang Mendapatkan Pelayanan Kesehatan Sesuai Standar</i>				211 Orang	4.500.000,00	Kab. Lampung Tengah, Semua Kecamatan, Semua Kel/Desa	DANA TRANSFER KHUSUS-DANA ALOKASI KHUSUS NON FISIK	Meningkatkan Sumber Daya Manusia Yang Berkualitas Dan Berdaya Saing	Meningkatkan kualitas Sumberdaya Manusia 3. Pemantapan Kualitas Sumber Daya Manusia Yang Unggul Dan Berdaya Saing	Masyarakat Kecamatan Putra Rumbia		4.950.000,00	PUSKESMAS BINA KARYA UTAMA
	1.02.02.2.02.0010	Pengelolaan Pelayanan Kesehatan Orang dengan Gangguan Jiwa Berat														
			<i>Jumlah Orang yang Mendapatkan Pelayanan Kesehatan Orang dengan Gangguan Jiwa Berat Sesuai Standar</i>				21 Orang	13.400.000,00	Kab. Lampung Tengah, Semua Kecamatan, Semua Kel/Desa	DANA TRANSFER KHUSUS-DANA ALOKASI KHUSUS NON FISIK	Meningkatkan Sumber Daya Manusia Yang Berkualitas Dan Berdaya Saing	Meningkatkan kualitas Sumberdaya Manusia 3. Pemantapan Kualitas Sumber Daya Manusia Yang Unggul Dan Berdaya Saing	Masyarakat Kecamatan Putra Rumbia		14.740.000,00	PUSKESMAS BINA KARYA UTAMA

NO	KODE	URUSAN / BIDANG URUSAN / PROGRAM / KEGIATAN / SUB KEGIATAN	INDIKATOR PROGRAM / KEGIATAN / SUB KEGIATAN	TARGET AKHIR PERIODE RENSTRA OPD	REALISASI CAPAIAN RENJA OPD TAHUN 2022	PRAKIRAAN CAPAIAN TARGET RENJA OPD TAHUN 2023	CAPAIAN KINERJA DAN KERANGKA PENDANAAN						KELOMPOK SASARAN	PRAKIRAAN MAJU RENCANA TAHUN 2025		PERANGKAT DAERAH PENANGGUNG JAWAB
							TARGET 2024	PAGU INDIKATIF (Rp)	LOKASI	SUMBER DANA	PRIORITAS			TARGET	PAGU INDIKATIF (Rp)	
											NASIONAL	DAERAH				
1	2	3	4	5	6	7	8	9	10	11	12	13	14	15	16	17
	1.02.02.2.02.0011	Pengelolaan Pelayanan Kesehatan Orang Terduga Tuberkulosis														
			<i>Jumlah Orang Terduga Menderita Tuberkulosis yang Mendapatkan Pelayanan Sesuai Standar</i>				198 Orang	23.850.000,00	Kab. Lampung Tengah, Semua Kecamatan, Semua Kel/Desa	DANA TRANSFER KHUSUS-DANA ALOKASI KHUSUS NON FISIK	Meningkatkan Sumber Daya Manusia Yang Berkualitas Dan Berdaya Saing	Meningkatkan kualitas Sumberdaya Manusia 3. Pemantapan Kualitas Sumber Daya Manusia Yang Unggul Dan Berdaya Saing	Masyarakat Kecamatan Putra Rumbia		26.235.000,00	PUSKESMAS BINA KARYA UTAMA
	1.02.02.2.02.0012	Pengelolaan Pelayanan Kesehatan Orang dengan Risiko Terinfeksi HIV														
			<i>Jumlah Orang Terduga Menderita HIV yang Mendapatkan Pelayanan Sesuai Standar</i>				304 Orang	8.100.000,00	Kab. Lampung Tengah, Semua Kecamatan, Semua Kel/Desa	DANA TRANSFER KHUSUS-DANA ALOKASI KHUSUS NON FISIK	Meningkatkan Sumber Daya Manusia Yang Berkualitas Dan Berdaya Saing	Meningkatkan kualitas Sumberdaya Manusia 3. Pemantapan Kualitas Sumber Daya Manusia Yang Unggul Dan Berdaya Saing	Masyarakat Kecamatan Putra Rumbia		8.910.000,00	PUSKESMAS BINA KARYA UTAMA
	1.02.02.2.02.0015	Pengelolaan Pelayanan Kesehatan Gizi Masyarakat														
			<i>Jumlah Dokumen Hasil Pengelolaan Pelayanan Kesehatan Gizi Masyarakat</i>				1 Dokumen	26.300.000,00	Kab. Lampung Tengah, Semua Kecamatan, Semua Kel/Desa	DANA TRANSFER KHUSUS-DANA ALOKASI KHUSUS NON FISIK	Meningkatkan Sumber Daya Manusia Yang Berkualitas Dan Berdaya Saing	Meningkatkan kualitas Sumberdaya Manusia 3. Pemantapan Kualitas Sumber Daya Manusia Yang Unggul Dan Berdaya Saing	Masyarakat Kecamatan Putra Rumbia		28.930.000,00	PUSKESMAS BINA KARYA UTAMA
	1.02.02.2.02.0016	Pengelolaan Pelayanan Kesehatan Kerja dan Olahraga														



NO	KODE	URUSAN / BIDANG URUSAN / PROGRAM / KEGIATAN / SUB KEGIATAN	INDIKATOR PROGRAM / KEGIATAN / SUB KEGIATAN	TARGET AKHIR PERIODE RENSTRA OPD	REALISASI CAPAIAN RENJA OPD TAHUN 2022	PRAKIRAAN CAPAIAN TARGET RENJA OPD TAHUN 2023	CAPAIAN KINERJA DAN KERANGKA PENDANAAN						KELOMPOK SASARAN	PRAKIRAAN MAJU RENCANA TAHUN 2025		PERANGKAT DAERAH PENANGGUNG JAWAB
							TARGET 2024	PAGU INDIKATIF (Rp)	LOKASI	SUMBER DANA	PRIORITAS			TARGET	PAGU INDIKATIF (Rp)	
											NASIONAL	DAERAH				
1	2	3	4	5	6	7	8	9	10	11	12	13	14	15	16	17
			<i>Jumlah Dokumen Hasil Pengelolaan Pelayanan Kesehatan Kerja dan Olahraga</i>				1 Dokumen	5.300.000,00	Kab. Lampung Tengah, Semua Kecamatan, Semua Kel/Desa	DANA TRANSFER KHUSUS-DANA ALOKASI KHUSUS NON FISIK	Meningkatkan Sumber Daya Manusia Yang Berkualitas Dan Berdaya Saing	Meningkatkan kualitas Sumberdaya Manusia 3. Pemantapan Kualitas Sumber Daya Manusia Yang Unggul Dan Berdaya Saing	Masyarakat Kecamatan Putra Rumbia		5.830.000,00	PUSKESMAS BINA KARYA UTAMA
	1.02.02.2.02.0017	Pengelolaan Pelayanan Kesehatan Lingkungan														
			<i>Jumlah Dokumen Hasil Pengelolaan Pelayanan Kesehatan Lingkungan</i>				2 Dokumen	20.000.000,00	Kab. Lampung Tengah, Semua Kecamatan, Semua Kel/Desa	DANA TRANSFER KHUSUS-DANA ALOKASI KHUSUS NON FISIK	Meningkatkan Sumber Daya Manusia Yang Berkualitas Dan Berdaya Saing	Meningkatkan kualitas Sumberdaya Manusia 3. Pemantapan Kualitas Sumber Daya Manusia Yang Unggul Dan Berdaya Saing	Masyarakat Kecamatan Putra Rumbia		22.000.000,00	PUSKESMAS BINA KARYA UTAMA
	1.02.02.2.02.0018	Pengelolaan Pelayanan Promosi Kesehatan														
			<i>Jumlah Dokumen Hasil Pengelolaan Pelayanan Promosi Kesehatan</i>				1 Dokumen	24.475.500,00	Kab. Lampung Tengah, Semua Kecamatan, Semua Kel/Desa	DANA TRANSFER KHUSUS-DANA ALOKASI KHUSUS NON FISIK	Meningkatkan Sumber Daya Manusia Yang Berkualitas Dan Berdaya Saing	Meningkatkan kualitas Sumberdaya Manusia 3. Pemantapan Kualitas Sumber Daya Manusia Yang Unggul Dan Berdaya Saing	Masyarakat Kecamatan Putra Rumbia		26.923.050,00	PUSKESMAS BINA KARYA UTAMA
	1.02.02.2.02.0025	Pelayanan Kesehatan Penyakit Menular dan Tidak Menular														
			<i>Jumlah Dokumen Hasil Pelayanan Kesehatan Penyakit Menular dan Tidak Menular</i>				1 Dokumen	108.000.000,00	Kab. Lampung Tengah, Semua Kecamatan, Semua Kel/Desa	DANA TRANSFER KHUSUS-DANA ALOKASI KHUSUS NON FISIK	Meningkatkan Sumber Daya Manusia Yang Berkualitas Dan Berdaya Saing	Meningkatkan kualitas Sumberdaya Manusia 3. Pemantapan Kualitas Sumber Daya Manusia Yang Unggul Dan Berdaya Saing	Masyarakat Kecamatan Putra Rumbia		118.800.000,00	PUSKESMAS BINA KARYA UTAMA

NO	KODE	URUSAN / BIDANG URUSAN / PROGRAM / KEGIATAN / SUB KEGIATAN	INDIKATOR PROGRAM / KEGIATAN / SUB KEGIATAN	TARGET AKHIR PERIODE RENSTRA OPD	REALISASI CAPAIAN RENJA OPD TAHUN 2022	PRAKIRAAN CAPAIAN TARGET RENJA OPD TAHUN 2023	CAPAIAN KINERJA DAN KERANGKA PENDANAAN						KELOMPOK SASARAN	PRAKIRAAN MAJU RENCANA TAHUN 2025		PERANGKAT DAERAH PENANGGUNG JAWAB
							TARGET 2024	PAGU INDIKATIF (Rp)	LOKASI	SUMBER DANA	PRIORITAS			TARGET	PAGU INDIKATIF (Rp)	
											NASIONAL	DAERAH				
1	2	3	4	5	6	7	8	9	10	11	12	13	14	15	16	17
	1.02.02.2.02.0033	Operasional Pelayanan Puskesmas														
			Jumlah Dokumen Operasional Pelayanan Puskesmas				2 Dokumen	1.023.368.892,00	Kab. Lampung Tengah, Semua Kecamatan, Semua Kel/Desa	DANA TRANSFER KHUSUS-DANA ALOKASI KHUSUS NON FISIK, PENDAPATAN DANA KAPITASI JKN PADA FKTP	Meningkatkan Sumber Daya Manusia Yang Berkualitas Dan Berdaya Saing	Meningkatkan kualitas Sumberdaya Manusia 3. Pemantapan Kualitas Sumber Daya Manusia Yang Unggul Dan Berdaya Saing	Masyarakat Kecamatan Putra Rumbia		1.000.000.000,00	PUSKESMAS BINA KARYA UTAMA
		<b>PUSKESMAS SEPUTIH BANYAK</b>						<b>2.119.315.988,00</b>							<b>2.331.247.587,00</b>	
	<b>1</b>	<b>URUSAN PEMERINTAHAN WAJIB YANG BERKAITAN DENGAN PELAYANAN DASAR</b>						<b>2.119.315.988,00</b>							<b>2.331.247.587,00</b>	
	<b>1.02</b>	<b>URUSAN PEMERINTAHAN BIDANG KESEHATAN</b>						<b>2.119.315.988,00</b>							<b>2.331.247.587,00</b>	
1.	1.02.01	PROGRAM PENUNJANG URUSAN PEMERINTAHAN DAERAH KABUPATEN/KOTA	-	-			-	30.000.000,00						-	33.000.000,00	
	1.02.01.2.10	Peningkatan Pelayanan BLUD	-	-			-	30.000.000,00			-	Meningkatkan kualitas Sumberdaya Manusia 2. Pengembangan Potensi Ekonomi Unggulan Dan Investasi Daerah Melalui Ekonomi Kerakyatan	-	-	33.000.000,00	PUSKESMAS SEPUTIH BANYAK
	1.02.01.2.10.0001	Pelayanan dan Penunjang Pelayanan BLUD														
			Jumlah BLUD yang Menyediakan Pelayanan dan Penunjang Pelayanan				1 Unit Kerja	30.000.000,00	Kab. Lampung Tengah, Seputih Banyak, Semua Kel/Desa	DANA TRANSFER UMUM-DANA ALOKASI UMUM	-	Meningkatkan kualitas Sumberdaya Manusia 2. Pengembangan Potensi Ekonomi Unggulan Dan Investasi Daerah Melalui Ekonomi Kerakyatan	-		33.000.000,00	PUSKESMAS SEPUTIH BANYAK

NO	KODE	URUSAN / BIDANG URUSAN / PROGRAM / KEGIATAN / SUB KEGIATAN	INDIKATOR PROGRAM / KEGIATAN / SUB KEGIATAN	TARGET AKHIR PERIODE RENSTRA OPD	REALISASI CAPAIAN RENJA OPD TAHUN 2022	PRAKIRAAN CAPAIAN TARGET RENJA OPD TAHUN 2023	CAPAIAN KINERJA DAN KERANGKA PENDANAAN						KELOMPOK SASARAN	PRAKIRAAN MAJU RENCANA TAHUN 2025		PERANGKAT DAERAH PENANGGUNG JAWAB
							TARGET 2024	PAGU INDIKATIF (Rp)	LOKASI	SUMBER DANA	PRIORITAS			TARGET	PAGU INDIKATIF (Rp)	
											NASIONAL	DAERAH				
1	2	3	4	5	6	7	8	9	10	11	12	13	14	15	16	17
2.	1.02.02	PROGRAM PEMENUHAN UPAYA KESEHATAN PERORANGAN DAN UPAYA KESEHATAN MASYARAKAT	-	-			-	2.065.215.988,00						-	2.271.737.587,00	
	1.02.02.2.01	Penyediaan Fasilitas Pelayanan Kesehatan untuk UKM dan UKP Kewenangan Daerah Kabupaten/Kota	-	-			-	5.068.000,00			-	Meningkatkan kualitas Sumberdaya Manusia 2. Pengembangan Potensi Ekonomi Unggulan Dan Investasi Daerah Melalui Ekonomi Kerakyatan	-	-	5.574.800,00	PUSKESMAS SEPUTIH BANYAK
	1.02.02.2.01.0020	Pemeliharaan Rutin dan Berkala Alat Kesehatan/Alat Penunjang Medik Fasilitas Pelayanan Kesehatan														
			<i>Jumlah Alat Kesehatan/Alat Penunjang Medik Fasilitas Layanan Kesehatan yang Terpelihara Sesuai Standar</i>				7 Unit	5.068.000,00	Kab. Lampung Tengah, Seputih Banyak, Semua Kel/Desa	DAK NON FISIK-BOKKB-BOK	-	Meningkatkan kualitas Sumberdaya Manusia 2. Pengembangan Potensi Ekonomi Unggulan Dan Investasi Daerah Melalui Ekonomi Kerakyatan	-		5.574.800,00	PUSKESMAS SEPUTIH BANYAK
	1.02.02.2.02	Penyediaan Layanan Kesehatan untuk UKM dan UKP Rujukan Tingkat Daerah Kabupaten/Kota	-	-			-	2.060.147.988,00			-	2. Pengembangan Potensi Ekonomi Unggulan Dan Investasi Daerah Melalui Ekonomi Kerakyatan	-	-	2.266.162.787,00	PUSKESMAS SEPUTIH BANYAK
	1.02.02.2.02.0001	Pengelolaan Pelayanan Kesehatan Ibu Hamil														
			<i>Jumlah Ibu Hamil yang Mendapatkan Pelayanan Kesehatan Sesuai Standar</i>				829 Orang	30.000.000,00	Kab. Lampung Tengah, Seputih Banyak, Semua Kel/Desa	DAK NON FISIK-BOKKB-BOK	-	2. Pengembangan Potensi Ekonomi Unggulan Dan Investasi Daerah Melalui Ekonomi Kerakyatan	-		33.000.000,00	PUSKESMAS SEPUTIH BANYAK

NO	KODE	URUSAN / BIDANG URUSAN / PROGRAM / KEGIATAN / SUB KEGIATAN	INDIKATOR PROGRAM / KEGIATAN / SUB KEGIATAN	TARGET AKHIR PERIODE RENSTRA OPD	REALISASI CAPAIAN RENJA OPD TAHUN 2022	PRAKIRAAN CAPAIAN TARGET RENJA OPD TAHUN 2023	CAPAIAN KINERJA DAN KERANGKA PENDANAAN						KELOMPOK SASARAN	PRAKIRAAN MAJU RENCANA TAHUN 2025		PERANGKAT DAERAH PENANGGUNG JAWAB
							TARGET 2024	PAGU INDIKATIF (Rp)	LOKASI	SUMBER DANA	PRIORITAS			TARGET	PAGU INDIKATIF (Rp)	
											NASIONAL	DAERAH				
1	2	3	4	5	6	7	8	9	10	11	12	13	14	15	16	17
	1.02.02.2.02.0002	Pengelolaan Pelayanan Kesehatan Ibu Bersalin														
			<i>Jumlah Ibu Bersalin yang Mendapatkan Pelayanan Kesehatan Sesuai Standar</i>				832 Orang	4.600.000,00	Kab. Lampung Tengah, Seputih Banyak, Semua Kel/Desa	DAK NON FISIK-BOKKB-BOK	-	2. Pengembangan Potensi Ekonomi Unggulan Dan Investasi Daerah Melalui Ekonomi Kerakyatan	-		5.060.000,00	PUSKESMAS SEPUTIH BANYAK
	1.02.02.2.02.0003	Pengelolaan Pelayanan Kesehatan Bayi Baru Lahir														
			<i>Jumlah Bayi Baru Lahir yang Mendapatkan Pelayanan Kesehatan Sesuai Standar</i>				728 Orang	2.250.000,00	Kab. Lampung Tengah, Seputih Banyak, Semua Kel/Desa	DAK NON FISIK-BOKKB-BOK	-	2. Pengembangan Potensi Ekonomi Unggulan Dan Investasi Daerah Melalui Ekonomi Kerakyatan	-		2.475.000,00	PUSKESMAS SEPUTIH BANYAK
	1.02.02.2.02.0004	Pengelolaan Pelayanan Kesehatan Balita														
			<i>Jumlah Balita yang Mendapatkan Pelayanan Kesehatan Sesuai Standar</i>				3661 Orang	14.400.000,00	Kab. Lampung Tengah, Seputih Banyak, Semua Kel/Desa	DAK NON FISIK-BOKKB-BOK	-	Meningkatkan kualitas Sumberdaya Manusia 2. Pengembangan Potensi Ekonomi Unggulan Dan Investasi Daerah Melalui Ekonomi Kerakyatan	-		15.840.000,00	PUSKESMAS SEPUTIH BANYAK
	1.02.02.2.02.0005	Pengelolaan Pelayanan Kesehatan pada Usia Pendidikan Dasar														
			<i>Jumlah Anak Usia Pendidikan Dasar yang Mendapatkan Pelayanan Kesehatan Sesuai Standar</i>				6965 Orang	14.050.000,00	Kab. Lampung Tengah, Seputih Banyak, Semua Kel/Desa	DAK NON FISIK-BOKKB-BOK	-	Meningkatkan kualitas Sumberdaya Manusia 2. Pengembangan Potensi Ekonomi Unggulan Dan Investasi Daerah Melalui Ekonomi Kerakyatan	-		15.455.000,00	PUSKESMAS SEPUTIH BANYAK
	1.02.02.2.02.0006	Pengelolaan Pelayanan Kesehatan pada Usia Produktif														

NO	KODE	URUSAN / BIDANG URUSAN / PROGRAM / KEGIATAN / SUB KEGIATAN	INDIKATOR PROGRAM / KEGIATAN / SUB KEGIATAN	TARGET AKHIR PERIODE RENSTRA OPD	REALISASI CAPAIAN RENJA OPD TAHUN 2022	PRAKIRAAN CAPAIAN TARGET RENJA OPD TAHUN 2023	CAPAIAN KINERJA DAN KERANGKA PENDANAAN						KELOMPOK SASARAN	PRAKIRAAN MAJU RENCANA TAHUN 2025		PERANGKAT DAERAH PENANGGUNG JAWAB
							TARGET 2024	PAGU INDIKATIF (Rp)	LOKASI	SUMBER DANA	PRIORITAS			TARGET	PAGU INDIKATIF (Rp)	
											NASIONAL	DAERAH				
1	2	3	4	5	6	7	8	9	10	11	12	13	14	15	16	17
			Jumlah Penduduk Usia Produktif yang Mendapatkan Pelayanan Kesehatan Sesuai Standar				32988 Orang	22.800.000,00	Kab. Lampung Tengah, Seputih Banyak, Semua Kel/Desa	DAK NON FISIK-BOKKB-BOK	-	Meningkatkan kualitas Sumberdaya Manusia 2. Pengembangan Potensi Ekonomi Unggulan Dan Investasi Daerah Melalui Ekonomi Kerakyatan	-		25.080.000,00	PUSKESMAS SEPUTIH BANYAK
	1.02.02.2.02.0007	Pengelolaan Pelayanan Kesehatan pada Usia Lanjut														
			Jumlah Penduduk Usia Lanjut yang Mendapatkan Pelayanan Kesehatan Sesuai Standar				6057 Orang	35.520.000,00	Kab. Lampung Tengah, Semua Kecamatan, Semua Kel/Desa	DAK NON FISIK-BOKKB-BOK	-	Meningkatkan kualitas Sumberdaya Manusia 2. Pengembangan Potensi Ekonomi Unggulan Dan Investasi Daerah Melalui Ekonomi Kerakyatan	-		39.072.000,00	PUSKESMAS SEPUTIH BANYAK
	1.02.02.2.02.0008	Pengelolaan Pelayanan Kesehatan Penderita Hipertensi														
			Jumlah Penderita Hipertensi yang Mendapatkan Pelayanan Kesehatan Sesuai Standar				457 Orang	13.950.000,00	Kab. Lampung Tengah, Seputih Banyak, Semua Kel/Desa	DAK NON FISIK-BOKKB-BOK	-	Meningkatkan kualitas Sumberdaya Manusia 2. Pengembangan Potensi Ekonomi Unggulan Dan Investasi Daerah Melalui Ekonomi Kerakyatan	-		15.345.000,00	PUSKESMAS SEPUTIH BANYAK
	1.02.02.2.02.0009	Pengelolaan Pelayanan Kesehatan Penderita Diabetes Melitus														
			Jumlah Penderita Diabetes Melitus yang Mendapatkan Pelayanan Kesehatan Sesuai Standar				435 Orang	13.950.000,00	Kab. Lampung Tengah, Semua Kecamatan, Semua Kel/Desa	DAK NON FISIK-BOKKB-BOK	-	2. Pengembangan Potensi Ekonomi Unggulan Dan Investasi Daerah Melalui Ekonomi Kerakyatan	-		15.345.000,00	PUSKESMAS SEPUTIH BANYAK

NO	KODE	URUSAN / BIDANG URUSAN / PROGRAM / KEGIATAN / SUB KEGIATAN	INDIKATOR PROGRAM / KEGIATAN / SUB KEGIATAN	TARGET AKHIR PERIODE RENSTRA OPD	REALISASI CAPAIAN RENJA OPD TAHUN 2022	PRAKIRAAN CAPAIAN TARGET RENJA OPD TAHUN 2023	CAPAIAN KINERJA DAN KERANGKA PENDANAAN						KELOMPOK SASARAN	PRAKIRAAN MAJU RENCANA TAHUN 2025		PERANGKAT DAERAH PENANGGUNG JAWAB
							TARGET 2024	PAGU INDIKATIF (Rp)	LOKASI	SUMBER DANA	PRIORITAS			TARGET	PAGU INDIKATIF (Rp)	
											NASIONAL	DAERAH				
1	2	3	4	5	6	7	8	9	10	11	12	13	14	15	16	17
	1.02.02.2.02.0010	Pengelolaan Pelayanan Kesehatan Orang dengan Gangguan Jiwa Berat														
			Jumlah Orang yang Mendapatkan Pelayanan Kesehatan Orang dengan Gangguan Jiwa Berat Sesuai Standar				100 Orang	5.400.000,00	Kab. Lampung Tengah, Semua Kecamatan, Semua Kel/Desa	DAK NON FISIK-BOKKB-BOK	-	Meningkatkan kualitas Sumberdaya Manusia 2. Pengembangan Potensi Ekonomi Unggulan Dan Investasi Daerah Melalui Ekonomi Kerakyatan	-		5.940.000,00	PUSKESMAS SEPUTIH BANYAK
	1.02.02.2.02.0011	Pengelolaan Pelayanan Kesehatan Orang Terduga Tuberkulosis														
			Jumlah Orang Terduga Menderita Tuberkulosis yang Mendapatkan Pelayanan Sesuai Standar				250 Orang	11.200.000,00	Kab. Lampung Tengah, Seputih Banyak, Semua Kel/Desa	DAK NON FISIK-BOKKB-BOK	-	2. Pengembangan Potensi Ekonomi Unggulan Dan Investasi Daerah Melalui Ekonomi Kerakyatan	-		12.320.000,00	PUSKESMAS SEPUTIH BANYAK
	1.02.02.2.02.0012	Pengelolaan Pelayanan Kesehatan Orang dengan Risiko Terinfeksi HIV														
			Jumlah Orang Terduga Menderita HIV yang Mendapatkan Pelayanan Sesuai Standar				1000 Orang	28.200.000,00	Kab. Lampung Tengah, Seputih Banyak, Semua Kel/Desa	DAK NON FISIK-BOKKB-BOK	-	Meningkatkan kualitas Sumberdaya Manusia 2. Pengembangan Potensi Ekonomi Unggulan Dan Investasi Daerah Melalui Ekonomi Kerakyatan	-		31.020.000,00	PUSKESMAS SEPUTIH BANYAK
	1.02.02.2.02.0015	Pengelolaan Pelayanan Kesehatan Gizi Masyarakat														
			Jumlah Dokumen Hasil Pengelolaan Pelayanan Kesehatan Gizi Masyarakat				1000 Dokumen	30.950.000,00	Kab. Lampung Tengah, Seputih Banyak, Semua Kel/Desa	DAK NON FISIK-BOKKB-BOK	-	2. Pengembangan Potensi Ekonomi Unggulan Dan Investasi Daerah Melalui Ekonomi Kerakyatan	-		34.045.000,00	PUSKESMAS SEPUTIH BANYAK
	1.02.02.2.02.0016	Pengelolaan Pelayanan Kesehatan Kerja dan Olahraga														

NO	KODE	URUSAN / BIDANG URUSAN / PROGRAM / KEGIATAN / SUB KEGIATAN	INDIKATOR PROGRAM / KEGIATAN / SUB KEGIATAN	TARGET AKHIR PERIODE RENSTRA OPD	REALISASI CAPAIAN RENJA OPD TAHUN 2022	PRAKIRAAN CAPAIAN TARGET RENJA OPD TAHUN 2023	CAPAIAN KINERJA DAN KERANGKA PENDANAAN						KELOMPOK SASARAN	PRAKIRAAN MAJU RENCANA TAHUN 2025		PERANGKAT DAERAH PENANGGUNG JAWAB
							TARGET 2024	PAGU INDIKATIF (Rp)	LOKASI	SUMBER DANA	PRIORITAS			TARGET	PAGU INDIKATIF (Rp)	
											NASIONAL	DAERAH				
1	2	3	4	5	6	7	8	9	10	11	12	13	14	15	16	17
			<i>Jumlah Dokumen Hasil Pengelolaan Pelayanan Kesehatan Kerja dan Olahraga</i>				450 Dokumen	29.310.000,00	Kab. Lampung Tengah, Seputih Banyak, Semua Kel/Desa	DAK NON FISIK-BOKKB-BOK	-	2. Pengembangan Potensi Ekonomi Unggulan Dan Investasi Daerah Melalui Ekonomi Kerakyatan	-		32.241.000,00	PUSKESMAS SEPUTIH BANYAK
	1.02.02.2.02.0017	Pengelolaan Pelayanan Kesehatan Lingkungan														
			<i>Jumlah Dokumen Hasil Pengelolaan Pelayanan Kesehatan Lingkungan</i>				1200 Dokumen	28.740.000,00	Kab. Lampung Tengah, Seputih Banyak, Semua Kel/Desa	DAK NON FISIK-BOKKB-BOK	-	2. Pengembangan Potensi Ekonomi Unggulan Dan Investasi Daerah Melalui Ekonomi Kerakyatan	-		31.614.000,00	PUSKESMAS SEPUTIH BANYAK
	1.02.02.2.02.0018	Pengelolaan Pelayanan Promosi Kesehatan														
			<i>Jumlah Dokumen Hasil Pengelolaan Pelayanan Promosi Kesehatan</i>				1000 Dokumen	46.720.000,00	Kab. Lampung Tengah, Seputih Banyak, Semua Kel/Desa	DAK NON FISIK-BOKKB-BOK	-	Meningkatkan kualitas Sumberdaya Manusia 2. Pengembangan Potensi Ekonomi Unggulan Dan Investasi Daerah Melalui Ekonomi Kerakyatan	-		51.392.000,00	PUSKESMAS SEPUTIH BANYAK
	1.02.02.2.02.0025	Pelayanan Kesehatan Penyakit Menular dan Tidak Menular														
			<i>Jumlah Dokumen Hasil Pelayanan Kesehatan Penyakit Menular dan Tidak Menular</i>				1000 Dokumen	79.800.000,00	Kab. Lampung Tengah, Seputih Banyak, Semua Kel/Desa	DAK NON FISIK-BOKKB-BOK	-	Meningkatkan kualitas Sumberdaya Manusia 2. Pengembangan Potensi Ekonomi Unggulan Dan Investasi Daerah Melalui Ekonomi Kerakyatan	-		87.780.000,00	PUSKESMAS SEPUTIH BANYAK
	1.02.02.2.02.0033	Operasional Pelayanan Puskesmas														

NO	KODE	URUSAN / BIDANG URUSAN / PROGRAM / KEGIATAN / SUB KEGIATAN	INDIKATOR PROGRAM / KEGIATAN / SUB KEGIATAN	TARGET AKHIR PERIODE RENSTRA OPD	REALISASI CAPAIAN RENJA OPD TAHUN 2022	PRAKIRAAN CAPAIAN TARGET RENJA OPD TAHUN 2023	CAPAIAN KINERJA DAN KERANGKA PENDANAAN						KELOMPOK SASARAN	PRAKIRAAN MAJU RENCANA TAHUN 2025		PERANGKAT DAERAH PENANGGUNG JAWAB
							TARGET 2024	PAGU INDIKATIF (Rp)	LOKASI	SUMBER DANA	PRIORITAS			TARGET	PAGU INDIKATIF (Rp)	
											NASIONAL	DAERAH				
1	2	3	4	5	6	7	8	9	10	11	12	13	14	15	16	17
			<i>Jumlah Dokumen Operasional Pelayanan Puskesmas</i>				1000 Dokumen	1.648.307.988,00	Kab. Lampung Tengah, Seputih Banyak, Semua Kel/Desa	DAK NON FISIK-BOKKB-BOK, PENDAPATAN DANA KAPITASI JKN PADA FKTP	-	2. Pengembangan Potensi Ekonomi Unggulan Dan Investasi Daerah Melalui Ekonomi Kerakyatan	-		1.813.138.787,00	PUSKESMAS SEPUTIH BANYAK
3.	1.02.05	PROGRAM PEMBERDAYAAN MASYARAKAT BIDANG KESEHATAN	-	-			-	24.100.000,00						-	26.510.000,00	
	1.02.05.2.03	Pengembangan dan Pelaksanaan Upaya Kesehatan Bersumber Daya Masyarakat (UKBM) Tingkat Daerah Kabupaten/Kota	-	-			-	24.100.000,00			-	2. Pengembangan Potensi Ekonomi Unggulan Dan Investasi Daerah Melalui Ekonomi Kerakyatan	-	-	26.510.000,00	PUSKESMAS SEPUTIH BANYAK
	1.02.05.2.03.0001	Bimbingan Teknis dan Supervisi Pengembangan dan Pelaksanaan Upaya Kesehatan Bersumber Daya Masyarakat (UKBM)														
			<i>Jumlah Dokumen Hasil Bimbingan Teknis dan Supervisi Upaya Kesehatan Bersumber Daya Masyarakat (UKBM)</i>				500 Dokumen	24.100.000,00	Kab. Lampung Tengah, Seputih Banyak, Semua Kel/Desa	DAK NON FISIK-BOKKB-BOK	-	2. Pengembangan Potensi Ekonomi Unggulan Dan Investasi Daerah Melalui Ekonomi Kerakyatan	-		26.510.000,00	PUSKESMAS SEPUTIH BANYAK
		<b>PUSKESMAS SUKOBINANGUN</b>						<b>959.709.506,00</b>							<b>1.055.909.456,00</b>	
	1	URUSAN PEMERINTAHAN WAJIB YANG BERKAITAN DENGAN PELAYANAN DASAR						959.709.506,00							1.055.909.456,00	
	1.02	URUSAN PEMERINTAHAN BIDANG KESEHATAN						959.709.506,00							1.055.909.456,00	
1.	1.02.01	PROGRAM PENUNJANG URUSAN PEMERINTAHAN DAERAH KABUPATEN/KOTA	<i>Instansi yang menyediakan Penunjang Urusan Pemerintah</i>	-			1 Unit Kerja	30.000.000,00						-	33.000.000,00	



NO	KODE	URUSAN / BIDANG URUSAN / PROGRAM / KEGIATAN / SUB KEGIATAN	INDIKATOR PROGRAM / KEGIATAN / SUB KEGIATAN	TARGET AKHIR PERIODE RENSTRA OPD	REALISASI CAPAIAN RENJA OPD TAHUN 2022	PRAKIRAAN CAPAIAN TARGET RENJA OPD TAHUN 2023	CAPAIAN KINERJA DAN KERANGKA PENDANAAN						KELOMPOK SASARAN	PRAKIRAAN MAJU RENCANA TAHUN 2025		PERANGKAT DAERAH PENANGGUNG JAWAB
							TARGET 2024	PAGU INDIKATIF (Rp)	LOKASI	SUMBER DANA	PRIORITAS			TARGET	PAGU INDIKATIF (Rp)	
											NASIONAL	DAERAH				
1	2	3	4	5	6	7	8	9	10	11	12	13	14	15	16	17
	1.02.01.2.10	Peningkatan Pelayanan BLUD	<i>BLUD yang menyediakan pelayanan dan penunjang pelayanan jumlah BLUD yang menyediakan pelayanan dan penunjang pelayanan</i>	-			1 Unit Kerja 1 Unit Kerja	30.000.000,00			-	Meningkatkan kualitas Sumberdaya Manusia 3. Pemantapan Kualitas Sumber Daya Manusia Yang Unggul Dan Berdaya Saing	Puskesmas Suko Binangun	-	33.000.000,00	PUSKESMAS SUKOBINANGUN
	1.02.01.2.10.0001	Pelayanan dan Penunjang Pelayanan BLUD														
			<i>Jumlah BLUD yang Menyediakan Pelayanan dan Penunjang Pelayanan</i>				1 Unit Kerja	30.000.000,00	Kab. Lampung Tengah, Semua Kecamatan, Semua Kel/Desa	DANA TRANSFER UMUM-DANA ALOKASI UMUM	-	Meningkatkan kualitas Sumberdaya Manusia 3. Pemantapan Kualitas Sumber Daya Manusia Yang Unggul Dan Berdaya Saing	Puskesmas Suko Binangun		33.000.000,00	PUSKESMAS SUKOBINANGUN
2.	<b>1.02.02</b>	<b>PROGRAM PEMENUHAN UPAYA KESEHATAN PERORANGAN DAN UPAYA KESEHATAN MASYARAKAT</b>	<b><i>Rasio daya tampung Fasilitas Kesehatan terhadap Jumlah Penduduk</i></b>	-			<b>1:20000 rasio</b>	<b>929.709.506,00</b>						-	<b>1.022.909.456,00</b>	
	1.02.02.2.02	Penyediaan Layanan Kesehatan untuk UKM dan UKP Rujukan Tingkat Daerah Kabupaten/Kota	<i>Jumlah Upaya pelayanan kesehatan terhadap masyarakat sesuai standar</i>	-			2 layanan	929.709.506,00			Meningkatkan Sumber Daya Manusia Yang Berkualitas Dan Berdaya Saing	Meningkatkan kualitas Sumberdaya Manusia 3. Pemantapan Kualitas Sumber Daya Manusia Yang Unggul Dan Berdaya Saing	Masyarakat Kecamatan Way Seputih	-	1.022.909.456,00	PUSKESMAS SUKOBINANGUN
	1.02.02.2.02.0001	Pengelolaan Pelayanan Kesehatan Ibu Hamil														

NO	KODE	URUSAN / BIDANG URUSAN / PROGRAM / KEGIATAN / SUB KEGIATAN	INDIKATOR PROGRAM / KEGIATAN / SUB KEGIATAN	TARGET AKHIR PERIODE RENSTRA OPD	REALISASI CAPAIAN RENJA OPD TAHUN 2022	PRAKIRAAN CAPAIAN TARGET RENJA OPD TAHUN 2023	CAPAIAN KINERJA DAN KERANGKA PENDANAAN						KELOMPOK SASARAN	PRAKIRAAN MAJU RENCANA TAHUN 2025		PERANGKAT DAERAH PENANGGUNG JAWAB
							TARGET 2024	PAGU INDIKATIF (Rp)	LOKASI	SUMBER DANA	PRIORITAS			TARGET	PAGU INDIKATIF (Rp)	
											NASIONAL	DAERAH				
1	2	3	4	5	6	7	8	9	10	11	12	13	14	15	16	17
			<i>Jumlah Ibu Hamil yang Mendapatkan Pelayanan Kesehatan Sesuai Standar</i>				330 Orang	15.480.000,00	Kab. Lampung Tengah, Way Seputih, Semua Kel/Desa	DAK NON FISIK-BOKKB-BOK	Meningkatkan Sumber Daya Manusia Yang Berkualitas Dan Berdaya Saing	Meningkatkan kualitas Sumberdaya Manusia 3. Pemantapan Kualitas Sumber Daya Manusia Yang Unggul Dan Berdaya Saing	Masyarakat Kecamatan Way Seputih		17.028.000,00	PUSKESMAS SUKOBINANGUN
	1.02.02.2.02.0002	Pengelolaan Pelayanan Kesehatan Ibu Bersalin														
			<i>Jumlah Ibu Bersalin yang Mendapatkan Pelayanan Kesehatan Sesuai Standar</i>				308 Orang	8.680.000,00	Kab. Lampung Tengah, Way Seputih, Semua Kel/Desa	DAK NON FISIK-BOKKB-BOK	Meningkatkan Sumber Daya Manusia Yang Berkualitas Dan Berdaya Saing	Meningkatkan kualitas Sumberdaya Manusia 3. Pemantapan Kualitas Sumber Daya Manusia Yang Unggul Dan Berdaya Saing	Masyarakat Kecamatan Way Seputih		9.548.000,00	PUSKESMAS SUKOBINANGUN
	1.02.02.2.02.0003	Pengelolaan Pelayanan Kesehatan Bayi Baru Lahir														
			<i>Jumlah Bayi Baru Lahir yang Mendapatkan Pelayanan Kesehatan Sesuai Standar</i>				315 Orang	800.000,00	Kab. Lampung Tengah, Semua Kecamatan, Semua Kel/Desa	DAK NON FISIK-BOKKB-BOK	Meningkatkan Sumber Daya Manusia Yang Berkualitas Dan Berdaya Saing	Meningkatkan kualitas Sumberdaya Manusia 3. Pemantapan Kualitas Sumber Daya Manusia Yang Unggul Dan Berdaya Saing	Masyarakat Kecamatan Way Seputih		880.000,00	PUSKESMAS SUKOBINANGUN
	1.02.02.2.02.0004	Pengelolaan Pelayanan Kesehatan Balita														
			<i>Jumlah Balita yang Mendapatkan Pelayanan Kesehatan Sesuai Standar</i>				1150 Orang	3.000.000,00	Kab. Lampung Tengah, Way Seputih, Semua Kel/Desa	DAK NON FISIK-BOKKB-BOK	Meningkatkan Sumber Daya Manusia Yang Berkualitas Dan Berdaya Saing	Meningkatkan kualitas Sumberdaya Manusia 3. Pemantapan Kualitas Sumber Daya Manusia Yang Unggul Dan Berdaya Saing	Masyarakat Kecamatan Way Seputih		3.300.000,00	PUSKESMAS SUKOBINANGUN

NO	KODE	URUSAN / BIDANG URUSAN / PROGRAM / KEGIATAN / SUB KEGIATAN	INDIKATOR PROGRAM / KEGIATAN / SUB KEGIATAN	TARGET AKHIR PERIODE RENSTRA OPD	REALISASI CAPAIAN RENJA OPD TAHUN 2022	PRAKIRAAN CAPAIAN TARGET RENJA OPD TAHUN 2023	CAPAIAN KINERJA DAN KERANGKA PENDANAAN						KELOMPOK SASARAN	PRAKIRAAN MAJU RENCANA TAHUN 2025		PERANGKAT DAERAH PENANGGUNG JAWAB
							TARGET 2024	PAGU INDIKATIF (Rp)	LOKASI	SUMBER DANA	PRIORITAS			TARGET	PAGU INDIKATIF (Rp)	
											NASIONAL	DAERAH				
1	2	3	4	5	6	7	8	9	10	11	12	13	14	15	16	17
	1.02.02.2.02.0005	Pengelolaan Pelayanan Kesehatan pada Usia Pendidikan Dasar														
			<i>Jumlah Anak Usia Pendidikan Dasar yang Mendapatkan Pelayanan Kesehatan Sesuai Standar</i>				3420 Orang	4.800.000,00	Kab. Lampung Tengah, Semua Kecamatan, Semua Kel/Desa	DAK NON FISIK-BOKKB-BOK	Meningkatkan Sumber Daya Manusia Yang Berkualitas Dan Berdaya Saing	Meningkatkan kualitas Sumberdaya Manusia 3. Pemantapan Kualitas Sumber Daya Manusia Yang Unggul Dan Berdaya Saing	Masyarakat Kecamatan Way Seputih		5.280.000,00	PUSKESMAS SUKOBINANGUN
	1.02.02.2.02.0006	Pengelolaan Pelayanan Kesehatan pada Usia Produktif														
			<i>Jumlah Penduduk Usia Produktif yang Mendapatkan Pelayanan Kesehatan Sesuai Standar</i>				12002 Orang	14.750.000,00	Kab. Lampung Tengah, Way Seputih, Semua Kel/Desa	DAK NON FISIK-BOKKB-BOK	Meningkatkan Sumber Daya Manusia Yang Berkualitas Dan Berdaya Saing	Meningkatkan kualitas Sumberdaya Manusia 3. Pemantapan Kualitas Sumber Daya Manusia Yang Unggul Dan Berdaya Saing	Masyarakat Kecamatan Way Seputih		16.225.000,00	PUSKESMAS SUKOBINANGUN
	1.02.02.2.02.0007	Pengelolaan Pelayanan Kesehatan pada Usia Lanjut														
			<i>Jumlah Penduduk Usia Lanjut yang Mendapatkan Pelayanan Kesehatan Sesuai Standar</i>				3313 Orang	36.000.000,00	Kab. Lampung Tengah, Way Seputih, Semua Kel/Desa	DAK NON FISIK-BOKKB-BOK	Meningkatkan Sumber Daya Manusia Yang Berkualitas Dan Berdaya Saing	Meningkatkan kualitas Sumberdaya Manusia 2. Pengembangan Potensi Ekonomi Unggulan Dan Investasi Daerah Melalui Ekonomi Kerakyatan	Masyarakat Kecamatan Way Seputih		39.600.000,00	PUSKESMAS SUKOBINANGUN
	1.02.02.2.02.0008	Pengelolaan Pelayanan Kesehatan Penderita Hipertensi														

NO	KODE	URUSAN / BIDANG URUSAN / PROGRAM / KEGIATAN / SUB KEGIATAN	INDIKATOR PROGRAM / KEGIATAN / SUB KEGIATAN	TARGET AKHIR PERIODE RENSTRA OPD	REALISASI CAPAIAN RENJA OPD TAHUN 2022	PRAKIRAAN CAPAIAN TARGET RENJA OPD TAHUN 2023	CAPAIAN KINERJA DAN KERANGKA PENDANAAN						KELOMPOK SASARAN	PRAKIRAAN MAJU RENCANA TAHUN 2025		PERANGKAT DAERAH PENANGGUNG JAWAB
							TARGET 2024	PAGU INDIKATIF (Rp)	LOKASI	SUMBER DANA	PRIORITAS			TARGET	PAGU INDIKATIF (Rp)	
											NASIONAL	DAERAH				
1	2	3	4	5	6	7	8	9	10	11	12	13	14	15	16	17
			<i>Jumlah Penderita Hipertensi yang Mendapatkan Pelayanan Kesehatan Sesuai Standar</i>				4363 Orang	2.140.000,00	Kab. Lampung Tengah, Way Seputih, Semua Kel/Desa	DAK NON FISIK-BOKKB-BOK	Meningkatkan Sumber Daya Manusia Yang Berkualitas Dan Berdaya Saing	Meningkatkan kualitas Sumberdaya Manusia 3. Pemantapan Kualitas Sumber Daya Manusia Yang Unggul Dan Berdaya Saing	Masyarakat Kecamatan Way Seputih		2.354.000,00	PUSKESMAS SUKOBINANGUN
	1.02.02.2.02.0009	Pengelolaan Pelayanan Kesehatan Penderita Diabetes Melitus														
			<i>Jumlah Penderita Diabetes Melitus yang Mendapatkan Pelayanan Kesehatan Sesuai Standar</i>				172 Orang	2.140.000,00	Kab. Lampung Tengah, Way Seputih, Semua Kel/Desa	DAK NON FISIK-BOKKB-BOK	Meningkatkan Sumber Daya Manusia Yang Berkualitas Dan Berdaya Saing	Meningkatkan kualitas Sumberdaya Manusia 3. Pemantapan Kualitas Sumber Daya Manusia Yang Unggul Dan Berdaya Saing	Masyarakat Kecamatan Way Seputih		2.354.000,00	PUSKESMAS SUKOBINANGUN
	1.02.02.2.02.0010	Pengelolaan Pelayanan Kesehatan Orang dengan Gangguan Jiwa Berat														
			<i>Jumlah Orang yang Mendapatkan Pelayanan Kesehatan Orang dengan Gangguan Jiwa Berat Sesuai Standar</i>				36 Orang	3.600.000,00	Kab. Lampung Tengah, Semua Kecamatan, Semua Kel/Desa	DAK NON FISIK-BOKKB-BOK	Meningkatkan Sumber Daya Manusia Yang Berkualitas Dan Berdaya Saing	Meningkatkan kualitas Sumberdaya Manusia 3. Pemantapan Kualitas Sumber Daya Manusia Yang Unggul Dan Berdaya Saing	Masyarakat Kecamatan Way Seputih		3.960.000,00	PUSKESMAS SUKOBINANGUN
	1.02.02.2.02.0011	Pengelolaan Pelayanan Kesehatan Orang Terduga Tuberkulosis														
			<i>Jumlah Orang Terduga Menderita Tuberkulosis yang Mendapatkan Pelayanan Sesuai Standar</i>				229 Orang	23.740.000,00	Kab. Lampung Tengah, Semua Kecamatan, Semua Kel/Desa	DAK NON FISIK-BOKKB-BOK	Meningkatkan Sumber Daya Manusia Yang Berkualitas Dan Berdaya Saing	Meningkatkan kualitas Sumberdaya Manusia 3. Pemantapan Kualitas Sumber Daya Manusia Yang Unggul Dan Berdaya Saing	Masyarakat Kecamatan Way Seputih		26.114.000,00	PUSKESMAS SUKOBINANGUN

NO	KODE	URUSAN / BIDANG URUSAN / PROGRAM / KEGIATAN / SUB KEGIATAN	INDIKATOR PROGRAM / KEGIATAN / SUB KEGIATAN	TARGET AKHIR PERIODE RENSTRA OPD	REALISASI CAPAIAN RENJA OPD TAHUN 2022	PRAKIRAAN CAPAIAN TARGET RENJA OPD TAHUN 2023	CAPAIAN KINERJA DAN KERANGKA PENDANAAN						KELOMPOK SASARAN	PRAKIRAAN MAJU RENCANA TAHUN 2025		PERANGKAT DAERAH PENANGGUNG JAWAB
							TARGET 2024	PAGU INDIKATIF (Rp)	LOKASI	SUMBER DANA	PRIORITAS			TARGET	PAGU INDIKATIF (Rp)	
											NASIONAL	DAERAH				
1	2	3	4	5	6	7	8	9	10	11	12	13	14	15	16	17
	1.02.02.2.02.0012	Pengelolaan Pelayanan Kesehatan Orang dengan Risiko Terinfeksi HIV														
			<i>Jumlah Orang Terduga Menderita HIV yang Mendapatkan Pelayanan Sesuai Standar</i>				368 Orang	2.000.000,00	Kab. Lampung Tengah, Semua Kecamatan, Semua Kel/Desa	DAK NON FISIK-BOKKB-BOK	Meningkatkan Sumber Daya Manusia Yang Berkualitas Dan Berdaya Saing	Meningkatkan kualitas Sumberdaya Manusia 3. Pemantapan Kualitas Sumber Daya Manusia Yang Unggul Dan Berdaya Saing	Masyarakat Kecamatan Way Seputih		2.200.000,00	PUSKESMAS SUKOBINANGUN
	1.02.02.2.02.0013	Pengelolaan Pelayanan Kesehatan bagi Penduduk pada Kondisi Kejadian Luar Biasa (KLB)														
			<i>Jumlah Dokumen Hasil Pengelolaan Pelayanan Kesehatan bagi Penduduk pada Kondisi Kejadian Luar Biasa (KLB) Sesuai Standar</i>				12 Dokumen	1.800.000,00	Kab. Lampung Tengah, Way Seputih, Semua Kel/Desa	DAK NON FISIK-BOKKB-BOK	Meningkatkan Sumber Daya Manusia Yang Berkualitas Dan Berdaya Saing	Meningkatkan kualitas Sumberdaya Manusia 3. Pemantapan Kualitas Sumber Daya Manusia Yang Unggul Dan Berdaya Saing	Masyarakat Kecamatan Way Seputih		1.980.000,00	PUSKESMAS SUKOBINANGUN
	1.02.02.2.02.0015	Pengelolaan Pelayanan Kesehatan Gizi Masyarakat														
			<i>Jumlah Dokumen Hasil Pengelolaan Pelayanan Kesehatan Gizi Masyarakat</i>				30 Dokumen	12.900.000,00	Kab. Lampung Tengah, Semua Kecamatan, Semua Kel/Desa	DAK NON FISIK-BOKKB-BOK	Meningkatkan Sumber Daya Manusia Yang Berkualitas Dan Berdaya Saing	Meningkatkan kualitas Sumberdaya Manusia 3. Pemantapan Kualitas Sumber Daya Manusia Yang Unggul Dan Berdaya Saing	Masyarakat Kecamatan Way Seputih		14.419.000,00	PUSKESMAS SUKOBINANGUN
	1.02.02.2.02.0016	Pengelolaan Pelayanan Kesehatan Kerja dan Olahraga														

NO	KODE	URUSAN / BIDANG URUSAN / PROGRAM / KEGIATAN / SUB KEGIATAN	INDIKATOR PROGRAM / KEGIATAN / SUB KEGIATAN	TARGET AKHIR PERIODE RENSTRA OPD	REALISASI CAPAIAN RENJA OPD TAHUN 2022	PRAKIRAAN CAPAIAN TARGET RENJA OPD TAHUN 2023	CAPAIAN KINERJA DAN KERANGKA PENDANAAN						KELOMPOK SASARAN	PRAKIRAAN MAJU RENCANA TAHUN 2025		PERANGKAT DAERAH PENANGGUNG JAWAB
							TARGET 2024	PAGU INDIKATIF (Rp)	LOKASI	SUMBER DANA	PRIORITAS			TARGET	PAGU INDIKATIF (Rp)	
											NASIONAL	DAERAH				
1	2	3	4	5	6	7	8	9	10	11	12	13	14	15	16	17
			<i>Jumlah Dokumen Hasil Pengelolaan Pelayanan Kesehatan Kerja dan Olahraga</i>				12 Dokumen	2.140.000,00	Kab. Lampung Tengah, Way Seputih, Semua Kel/Desa	DAK NON FISIK-BOKKB-BOK	Meningkatkan Sumber Daya Manusia Yang Berkualitas Dan Berdaya Saing	Meningkatkan kualitas Sumberdaya Manusia 3. Pemantapan Kualitas Sumber Daya Manusia Yang Unggul Dan Berdaya Saing	Masyarakat Kecamatan Way Seputih		2.354.000,00	PUSKESMAS SUKOBINANGUN
	1.02.02.2.02.0017	Pengelolaan Pelayanan Kesehatan Lingkungan														
			<i>Jumlah Dokumen Hasil Pengelolaan Pelayanan Kesehatan Lingkungan</i>				25 Dokumen	5.900.000,00	Kab. Lampung Tengah, Way Seputih, Semua Kel/Desa	DAK NON FISIK-BOKKB-BOK	Meningkatkan Sumber Daya Manusia Yang Berkualitas Dan Berdaya Saing	Meningkatkan kualitas Sumberdaya Manusia 3. Pemantapan Kualitas Sumber Daya Manusia Yang Unggul Dan Berdaya Saing	Masyarakat Kecamatan Way Seputih		6.490.000,00	PUSKESMAS SUKOBINANGUN
	1.02.02.2.02.0018	Pengelolaan Pelayanan Promosi Kesehatan														
			<i>Jumlah Dokumen Hasil Pengelolaan Pelayanan Promosi Kesehatan</i>				30 Dokumen	103.100.000,00	Kab. Lampung Tengah, Semua Kecamatan, Semua Kel/Desa	DAK NON FISIK-BOKKB-BOK	Meningkatkan Sumber Daya Manusia Yang Berkualitas Dan Berdaya Saing	Meningkatkan kualitas Sumberdaya Manusia 3. Pemantapan Kualitas Sumber Daya Manusia Yang Unggul Dan Berdaya Saing	Masyarakat Kecamatan Way Seputih		113.410.000,00	PUSKESMAS SUKOBINANGUN
	1.02.02.2.02.0020	Pengelolaan Surveilans Kesehatan														
			<i>Jumlah Dokumen Hasil Pengelolaan Surveilans Kesehatan</i>				12 Dokumen	29.100.000,00	Kab. Lampung Tengah, Semua Kecamatan, Semua Kel/Desa	DAK NON FISIK-BOKKB-BOK	-	Meningkatkan kualitas Sumberdaya Manusia 3. Pemantapan Kualitas Sumber Daya Manusia Yang Unggul Dan Berdaya Saing	Masyarakat Kecamatan Way Seputih		32.010.000,00	PUSKESMAS SUKOBINANGUN

NO	KODE	URUSAN / BIDANG URUSAN / PROGRAM / KEGIATAN / SUB KEGIATAN	INDIKATOR PROGRAM / KEGIATAN / SUB KEGIATAN	TARGET AKHIR PERIODE RENSTRA OPD	REALISASI CAPAIAN RENJA OPD TAHUN 2022	PRAKIRAAN CAPAIAN TARGET RENJA OPD TAHUN 2023	CAPAIAN KINERJA DAN KERANGKA PENDANAAN						KELOMPOK SASARAN	PRAKIRAAN MAJU RENCANA TAHUN 2025		PERANGKAT DAERAH PENANGGUNG JAWAB
							TARGET 2024	PAGU INDIKATIF (Rp)	LOKASI	SUMBER DANA	PRIORITAS			TARGET	PAGU INDIKATIF (Rp)	
											NASIONAL	DAERAH				
1	2	3	4	5	6	7	8	9	10	11	12	13	14	15	16	17
	1.02.02.2.02.0025	Pelayanan Kesehatan Penyakit Menular dan Tidak Menular														
			Jumlah Dokumen Hasil Pelayanan Kesehatan Penyakit Menular dan Tidak Menular				95 Dokumen	54.500.000,00	Kab. Lampung Tengah, Semua Kecamatan, Semua Kel/Desa	DAK NON FISIK-BOKKB-BOK	-	Meningkatkan kualitas Sumberdaya Manusia 3. Pemantapan Kualitas Sumber Daya Manusia Yang Unggul Dan Berdaya Saing	Masyarakat Kecamatan Way Seputih		59.950.000,00	PUSKESMAS SUKOBINANGUN
	1.02.02.2.02.0028	Pengambilan dan Pengiriman Spesimen Penyakit Potensial KLB ke Laboratorium Rujukan/Nasional														
			Jumlah Spesimen Penyakit Potensial Kejadian Luar Biasa (KLB) ke Laboratorium Rujukan/Nasional yang Didistribusikan				12 Paket	6.000.000,00	Kab. Lampung Tengah, Semua Kecamatan, Semua Kel/Desa	DAK NON FISIK-BOKKB-BOK	Meningkatkan Sumber Daya Manusia Yang Berkualitas Dan Berdaya Saing	Meningkatkan kualitas Sumberdaya Manusia 3. Pemantapan Kualitas Sumber Daya Manusia Yang Unggul Dan Berdaya Saing	Masyarakat Kecamatan Way Seputih		6.600.000,00	PUSKESMAS SUKOBINANGUN
	1.02.02.2.02.0033	Operasional Pelayanan Puskesmas														
			Jumlah Dokumen Operasional Pelayanan Puskesmas				100 Dokumen	597.139.506,00	Kab. Lampung Tengah, Semua Kecamatan, Semua Kel/Desa	DAK NON FISIK-BOKKB-BOK, PENDAPATAN DANA KAPITASI JKN PADA FKTP	-	Meningkatkan kualitas Sumberdaya Manusia 3. Pemantapan Kualitas Sumber Daya Manusia Yang Unggul Dan Berdaya Saing	Masyarakat Kecamatan Way Seputih		656.853.456,00	PUSKESMAS SUKOBINANGUN
		<b>PUSKESMAS SEPUTIH MATARAM</b>							<b>2.500.339.496,00</b>						<b>2.595.760.000,00</b>	
	1	<b>URUSAN PEMERINTAHAN WAJIB YANG BERKAITAN DENGAN PELAYANAN DASAR</b>						<b>2.500.339.496,00</b>							<b>2.595.760.000,00</b>	
	1.02	<b>URUSAN PEMERINTAHAN BIDANG KESEHATAN</b>						<b>2.500.339.496,00</b>							<b>2.595.760.000,00</b>	
1.	1.02.01	<b>PROGRAM PENUNJANG URUSAN PEMERINTAHAN DAERAH KABUPATEN/KOTA</b>		-			-	<b>30.000.000,00</b>						-	<b>50.000.000,00</b>	

NO	KODE	URUSAN / BIDANG URUSAN / PROGRAM / KEGIATAN / SUB KEGIATAN	INDIKATOR PROGRAM / KEGIATAN / SUB KEGIATAN	TARGET AKHIR PERIODE RENSTRA OPD	REALISASI CAPAIAN RENJA OPD TAHUN 2022	PRAKIRAAN CAPAIAN TARGET RENJA OPD TAHUN 2023	CAPAIAN KINERJA DAN KERANGKA PENDANAAN						KELOMPOK SASARAN	PRAKIRAAN MAJU RENCANA TAHUN 2025		PERANGKAT DAERAH PENANGGUNG JAWAB
							TARGET 2024	PAGU INDIKATIF (Rp)	LOKASI	SUMBER DANA	PRIORITAS			TARGET	PAGU INDIKATIF (Rp)	
											NASIONAL	DAERAH				
1	2	3	4	5	6	7	8	9	10	11	12	13	14	15	16	17
	1.02.01.2.10	Peningkatan Pelayanan BLUD	-	-			-	30.000.000,00			-	Meningkatkan kualitas Sumberdaya Manusia 3. Pemantapan Kualitas Sumber Daya Manusia Yang Unggul Dan Berdaya Saing	-	-	50.000.000,00	PUSKESMAS SEPUTIH MATARAM
	1.02.01.2.10.0001	Pelayanan dan Penunjang Pelayanan BLUD														
			<i>Jumlah BLUD yang Menyediakan Pelayanan dan Penunjang Pelayanan</i>				1 Unit Kerja	30.000.000,00	Kab. Lampung Tengah, Seputih Mataram, Semua Kel/Desa	DANA TRANSFER UMUM-DANA ALOKASI UMUM	-	Meningkatkan kualitas Sumberdaya Manusia 3. Pemantapan Kualitas Sumber Daya Manusia Yang Unggul Dan Berdaya Saing	-		50.000.000,00	PUSKESMAS SEPUTIH MATARAM
2.	<b>1.02.02</b>	<b>PROGRAM PEMENUHAN UPAYA KESEHATAN PERORANGAN DAN UPAYA KESEHATAN MASYARAKAT</b>	-	-			-	<b>2.470.339.496,00</b>						-	<b>2.545.760.000,00</b>	
	1.02.02.2.01	Penyediaan Fasilitas Pelayanan Kesehatan untuk UKM dan UKP Kewenangan Daerah Kabupaten/Kota	-	-			-	5.013.000,00			-	Meningkatkan kualitas Sumberdaya Manusia 3. Pemantapan Kualitas Sumber Daya Manusia Yang Unggul Dan Berdaya Saing	-	-	6.000.000,00	PUSKESMAS SEPUTIH MATARAM
	1.02.02.2.01.0015	Pengadaan dan Pemeliharaan Alat Kalibrasi														



NO	KODE	URUSAN / BIDANG URUSAN / PROGRAM / KEGIATAN / SUB KEGIATAN	INDIKATOR PROGRAM / KEGIATAN / SUB KEGIATAN	TARGET AKHIR PERIODE RENSTRA OPD	REALISASI CAPAIAN RENJA OPD TAHUN 2022	PRAKIRAAN CAPAIAN TARGET RENJA OPD TAHUN 2023	CAPAIAN KINERJA DAN KERANGKA PENDANAAN						KELOMPOK SASARAN	PRAKIRAAN MAJU RENCANA TAHUN 2025		PERANGKAT DAERAH PENANGGUNG JAWAB
							TARGET 2024	PAGU INDIKATIF (Rp)	LOKASI	SUMBER DANA	PRIORITAS			TARGET	PAGU INDIKATIF (Rp)	
											NASIONAL	DAERAH				
1	2	3	4	5	6	7	8	9	10	11	12	13	14	15	16	17
			<i>Jumlah Penyediaan dan Pemeliharaan Alat Uji dan Kalibrasi Pada Unit Pemeliharaan Fasilitas Kesehatan Regional/Regional Maintenance Center</i>				9 Unit	5.013.000,00	Kab. Lampung Tengah, Semua Kecamatan, Semua Kel/Desa	DAK NON FISIK-BOKKB-BOK	-	Meningkatkan kualitas Sumberdaya Manusia 3. Pemantapan Kualitas Sumber Daya Manusia Yang Unggul Dan Berdaya Saing	-		6.000.000,00	PUSKESMAS SEPUTIH MATARAM
	1.02.02.2.02	Penyediaan Layanan Kesehatan untuk UKM dan UKP Rujukan Tingkat Daerah Kabupaten/Kota	-	-			-	2.465.326.496,00			-	Meningkatkan kualitas Sumberdaya Manusia 3. Pemantapan Kualitas Sumber Daya Manusia Yang Unggul Dan Berdaya Saing	-	-	2.539.760.000,00	PUSKESMAS SEPUTIH MATARAM
	1.02.02.2.02.0001	Pengelolaan Pelayanan Kesehatan Ibu Hamil														
			<i>Jumlah Ibu Hamil yang Mendapatkan Pelayanan Kesehatan Sesuai Standar</i>				870 Orang	70.000.000,00	Kab. Lampung Tengah, Seputih Mataram, Semua Kel/Desa	DAK NON FISIK-BOKKB-BOK	-	Meningkatkan kualitas Sumberdaya Manusia 3. Pemantapan Kualitas Sumber Daya Manusia Yang Unggul Dan Berdaya Saing	-		73.000.000,00	PUSKESMAS SEPUTIH MATARAM
	1.02.02.2.02.0002	Pengelolaan Pelayanan Kesehatan Ibu Bersalin														
			<i>Jumlah Ibu Bersalin yang Mendapatkan Pelayanan Kesehatan Sesuai Standar</i>				831 Orang	600.000,00	Kab. Lampung Tengah, Semua Kecamatan, Semua Kel/Desa	DAK NON FISIK-BOKKB-BOK	-	Meningkatkan kualitas Sumberdaya Manusia 3. Pemantapan Kualitas Sumber Daya Manusia Yang Unggul Dan Berdaya Saing	-		660.000,00	PUSKESMAS SEPUTIH MATARAM
	1.02.02.2.02.0003	Pengelolaan Pelayanan Kesehatan Bayi Baru Lahir														

NO	KODE	URUSAN / BIDANG URUSAN / PROGRAM / KEGIATAN / SUB KEGIATAN	INDIKATOR PROGRAM / KEGIATAN / SUB KEGIATAN	TARGET AKHIR PERIODE RENSTRA OPD	REALISASI CAPAIAN RENJA OPD TAHUN 2022	PRAKIRAAN CAPAIAN TARGET RENJA OPD TAHUN 2023	CAPAIAN KINERJA DAN KERANGKA PENDANAAN						KELOMPOK SASARAN	PRAKIRAAN MAJU RENCANA TAHUN 2025		PERANGKAT DAERAH PENANGGUNG JAWAB
							TARGET 2024	PAGU INDIKATIF (Rp)	LOKASI	SUMBER DANA	PRIORITAS			TARGET	PAGU INDIKATIF (Rp)	
											NASIONAL	DAERAH				
1	2	3	4	5	6	7	8	9	10	11	12	13	14	15	16	17
			<i>Jumlah Bayi Baru Lahir yang Mendapatkan Pelayanan Kesehatan Sesuai Standar</i>				762 Orang	3.000.000,00	Kab. Lampung Tengah, Semua Kecamatan, Semua Kel/Desa	DAK NON FISIK-BOKKB-BOK	-	Meningkatkan kualitas Sumberdaya Manusia 3. Pemantapan Kualitas Sumber Daya Manusia Yang Unggul Dan Berdaya Saing	-		4.000.000,00	PUSKESMAS SEPUTIH MATARAM
	1.02.02.2.02.0004	Pengelolaan Pelayanan Kesehatan Balita														
			<i>Jumlah Balita yang Mendapatkan Pelayanan Kesehatan Sesuai Standar</i>				3070 Orang	35.500.000,00	Kab. Lampung Tengah, Seputih Mataram, Semua Kel/Desa	DAK NON FISIK-BOKKB-BOK	-	Meningkatkan kualitas Sumberdaya Manusia 3. Pemantapan Kualitas Sumber Daya Manusia Yang Unggul Dan Berdaya Saing	-		36.000.000,00	PUSKESMAS SEPUTIH MATARAM
	1.02.02.2.02.0005	Pengelolaan Pelayanan Kesehatan pada Usia Pendidikan Dasar														
			<i>Jumlah Anak Usia Pendidikan Dasar yang Mendapatkan Pelayanan Kesehatan Sesuai Standar</i>				11828 Orang	46.000.000,00	Kab. Lampung Tengah, Seputih Mataram, Semua Kel/Desa	DAK NON FISIK-BOKKB-BOK	-	Meningkatkan kualitas Sumberdaya Manusia 3. Pemantapan Kualitas Sumber Daya Manusia Yang Unggul Dan Berdaya Saing	-		46.600.000,00	PUSKESMAS SEPUTIH MATARAM
	1.02.02.2.02.0006	Pengelolaan Pelayanan Kesehatan pada Usia Produktif														
			<i>Jumlah Penduduk Usia Produktif yang Mendapatkan Pelayanan Kesehatan Sesuai Standar</i>				34544 Orang	18.000.000,00	Kab. Lampung Tengah, Seputih Mataram, Semua Kel/Desa	DAK NON FISIK-BOKKB-BOK	-	Meningkatkan kualitas Sumberdaya Manusia 3. Pemantapan Kualitas Sumber Daya Manusia Yang Unggul Dan Berdaya Saing	-		19.000.000,00	PUSKESMAS SEPUTIH MATARAM

NO	KODE	URUSAN / BIDANG URUSAN / PROGRAM / KEGIATAN / SUB KEGIATAN	INDIKATOR PROGRAM / KEGIATAN / SUB KEGIATAN	TARGET AKHIR PERIODE RENSTRA OPD	REALISASI CAPAIAN RENJA OPD TAHUN 2022	PRAKIRAAN CAPAIAN TARGET RENJA OPD TAHUN 2023	CAPAIAN KINERJA DAN KERANGKA PENDANAAN						KELOMPOK SASARAN	PRAKIRAAN MAJU RENCANA TAHUN 2025		PERANGKAT DAERAH PENANGGUNG JAWAB
							TARGET 2024	PAGU INDIKATIF (Rp)	LOKASI	SUMBER DANA	PRIORITAS			TARGET	PAGU INDIKATIF (Rp)	
											NASIONAL	DAERAH				
1	2	3	4	5	6	7	8	9	10	11	12	13	14	15	16	17
	1.02.02.2.02.0007	Pengelolaan Pelayanan Kesehatan pada Usia Lanjut														
			<i>Jumlah Penduduk Usia Lanjut yang Mendapatkan Pelayanan Kesehatan Sesuai Standar</i>				6340 Orang	500.000,00	Kab. Lampung Tengah, Seputih Mataram, Semua Kel/Desa	DAK NON FISIK-BOKKB-BOK	-	Meningkatkan kualitas Sumberdaya Manusia 3. Pemantapan Kualitas Sumber Daya Manusia Yang Unggul Dan Berdaya Saing	-		600.000,00	PUSKESMAS SEPUTIH MATARAM
	1.02.02.2.02.0008	Pengelolaan Pelayanan Kesehatan Penderita Hipertensi														
			<i>Jumlah Penderita Hipertensi yang Mendapatkan Pelayanan Kesehatan Sesuai Standar</i>				634 Orang	500.000,00	Kab. Lampung Tengah, Seputih Mataram, Semua Kel/Desa	DAK NON FISIK-BOKKB-BOK	-	Meningkatkan kualitas Sumberdaya Manusia 3. Pemantapan Kualitas Sumber Daya Manusia Yang Unggul Dan Berdaya Saing	-		600.000,00	PUSKESMAS SEPUTIH MATARAM
	1.02.02.2.02.0009	Pengelolaan Pelayanan Kesehatan Penderita Diabetes Melitus														
			<i>Jumlah Penderita Diabetes Melitus yang Mendapatkan Pelayanan Kesehatan Sesuai Standar</i>				634 Orang	500.000,00	Kab. Lampung Tengah, Seputih Mataram, Semua Kel/Desa	DAK NON FISIK-BOKKB-BOK	-	Meningkatkan kualitas Sumberdaya Manusia 3. Pemantapan Kualitas Sumber Daya Manusia Yang Unggul Dan Berdaya Saing	-		600.000,00	PUSKESMAS SEPUTIH MATARAM
	1.02.02.2.02.0010	Pengelolaan Pelayanan Kesehatan Orang dengan Gangguan Jiwa Berat														

NO	KODE	URUSAN / BIDANG URUSAN / PROGRAM / KEGIATAN / SUB KEGIATAN	INDIKATOR PROGRAM / KEGIATAN / SUB KEGIATAN	TARGET AKHIR PERIODE RENSTRA OPD	REALISASI CAPAIAN RENJA OPD TAHUN 2022	PRAKIRAAN CAPAIAN TARGET RENJA OPD TAHUN 2023	CAPAIAN KINERJA DAN KERANGKA PENDANAAN						KELOMPOK SASARAN	PRAKIRAAN MAJU RENCANA TAHUN 2025		PERANGKAT DAERAH PENANGGUNG JAWAB
							TARGET 2024	PAGU INDIKATIF (Rp)	LOKASI	SUMBER DANA	PRIORITAS			TARGET	PAGU INDIKATIF (Rp)	
											NASIONAL	DAERAH				
1	2	3	4	5	6	7	8	9	10	11	12	13	14	15	16	17
			<i>Jumlah Orang yang Mendapatkan Pelayanan Kesehatan Orang dengan Gangguan Jiwa Berat Sesuai Standar</i>				80 Orang	520.000,00	Kab. Lampung Tengah, Seputih Mataram, Semua Kel/Desa	DAK NON FISIK-BOKKB-BOK	-	Meningkatkan kualitas Sumberdaya Manusia 3. Pemantapan Kualitas Sumber Daya Manusia Yang Unggul Dan Berdaya Saing	-		600.000,00	PUSKESMAS SEPUTIH MATARAM
	1.02.02.2.02.0011	Pengelolaan Pelayanan Kesehatan Orang Terduga Tuberkulosis														
			<i>Jumlah Orang Terduga Menderita Tuberkulosis yang Mendapatkan Pelayanan Sesuai Standar</i>				634 Orang	10.500.000,00	Kab. Lampung Tengah, Seputih Mataram, Semua Kel/Desa	DAK NON FISIK-BOKKB-BOK	-	Meningkatkan kualitas Sumberdaya Manusia 3. Pemantapan Kualitas Sumber Daya Manusia Yang Unggul Dan Berdaya Saing	-		11.000.000,00	PUSKESMAS SEPUTIH MATARAM
	1.02.02.2.02.0012	Pengelolaan Pelayanan Kesehatan Orang dengan Risiko Terinfeksi HIV														
			<i>Jumlah Orang Terduga Menderita HIV yang Mendapatkan Pelayanan Sesuai Standar</i>				870 Orang	500.000,00	Kab. Lampung Tengah, Seputih Mataram, Semua Kel/Desa	DAK NON FISIK-BOKKB-BOK	-	Meningkatkan kualitas Sumberdaya Manusia 3. Pemantapan Kualitas Sumber Daya Manusia Yang Unggul Dan Berdaya Saing	-		600.000,00	PUSKESMAS SEPUTIH MATARAM
	1.02.02.2.02.0015	Pengelolaan Pelayanan Kesehatan Gizi Masyarakat														
			<i>Jumlah Dokumen Hasil Pengelolaan Pelayanan Kesehatan Gizi Masyarakat</i>				3070 Dokumen	19.050.000,00	Kab. Lampung Tengah, Seputih Mataram, Semua Kel/Desa	DAK NON FISIK-BOKKB-BOK	-	Meningkatkan kualitas Sumberdaya Manusia 3. Pemantapan Kualitas Sumber Daya Manusia Yang Unggul Dan Berdaya Saing	-		20.500.000,00	PUSKESMAS SEPUTIH MATARAM

NO	KODE	URUSAN / BIDANG URUSAN / PROGRAM / KEGIATAN / SUB KEGIATAN	INDIKATOR PROGRAM / KEGIATAN / SUB KEGIATAN	TARGET AKHIR PERIODE RENSTRA OPD	REALISASI CAPAIAN RENJA OPD TAHUN 2022	PRAKIRAAN CAPAIAN TARGET RENJA OPD TAHUN 2023	CAPAIAN KINERJA DAN KERANGKA PENDANAAN						KELOMPOK SASARAN	PRAKIRAAN MAJU RENCANA TAHUN 2025		PERANGKAT DAERAH PENANGGUNG JAWAB
							TARGET 2024	PAGU INDIKATIF (Rp)	LOKASI	SUMBER DANA	PRIORITAS			TARGET	PAGU INDIKATIF (Rp)	
											NASIONAL	DAERAH				
1	2	3	4	5	6	7	8	9	10	11	12	13	14	15	16	17
	1.02.02.2.02.0017	Pengelolaan Pelayanan Kesehatan Lingkungan														
			<i>Jumlah Dokumen Hasil Pengelolaan Pelayanan Kesehatan Lingkungan</i>				144 Dokumen	11.200.000,00	Kab. Lampung Tengah, Seputih Mataram, Semua Kel/Desa	DAK NON FISIK-BOKKB-BOK	-	Meningkatkan kualitas Sumberdaya Manusia 3. Pemantapan Kualitas Sumber Daya Manusia Yang Unggul Dan Berdaya Saing	-		12.000.000,00	PUSKESMAS SEPUTIH MATARAM
	1.02.02.2.02.0018	Pengelolaan Pelayanan Promosi Kesehatan														
			<i>Jumlah Dokumen Hasil Pengelolaan Pelayanan Promosi Kesehatan</i>				58347 Dokumen	28.100.000,00	Kab. Lampung Tengah, Seputih Mataram, Semua Kel/Desa	DAK NON FISIK-BOKKB-BOK	-	Meningkatkan kualitas Sumberdaya Manusia 3. Pemantapan Kualitas Sumber Daya Manusia Yang Unggul Dan Berdaya Saing	-		29.000.000,00	PUSKESMAS SEPUTIH MATARAM
	1.02.02.2.02.0025	Pelayanan Kesehatan Penyakit Menular dan Tidak Menular														
			<i>Jumlah Dokumen Hasil Pelayanan Kesehatan Penyakit Menular dan Tidak Menular</i>				58347 Dokumen	184.031.500,00	Kab. Lampung Tengah, Seputih Mataram, Semua Kel/Desa	DAK NON FISIK-BOKKB-BOK	-	Meningkatkan kualitas Sumberdaya Manusia 3. Pemantapan Kualitas Sumber Daya Manusia Yang Unggul Dan Berdaya Saing	-		185.000.000,00	PUSKESMAS SEPUTIH MATARAM
	1.02.02.2.02.0033	Operasional Pelayanan Puskesmas														

NO	KODE	URUSAN / BIDANG URUSAN / PROGRAM / KEGIATAN / SUB KEGIATAN	INDIKATOR PROGRAM / KEGIATAN / SUB KEGIATAN	TARGET AKHIR PERIODE RENSTRA OPD	REALISASI CAPAIAN RENJA OPD TAHUN 2022	PRAKIRAAN CAPAIAN TARGET RENJA OPD TAHUN 2023	CAPAIAN KINERJA DAN KERANGKA PENDANAAN						KELOMPOK SASARAN	PRAKIRAAN MAJU RENCANA TAHUN 2025		PERANGKAT DAERAH PENANGGUNG JAWAB	
							TARGET 2024	PAGU INDIKATIF (Rp)	LOKASI	SUMBER DANA	PRIORITAS			TARGET	PAGU INDIKATIF (Rp)		
											NASIONAL	DAERAH					
1	2	3	4	5	6	7	8	9	10	11	12	13	14	15	16	17	
			<i>Jumlah Dokumen Operasional Pelayanan Puskesmas</i>				12 Dokumen	2.036.824.996,00	Kab. Lampung Tengah, Seputih Mataram, Semua Kel/Desa	DAK NON FISIK-BOKKB-BOK, PENDAPATAN DANA KAPITASI JKN PADA FKTP	-	Meningkatkan kualitas Sumberdaya Manusia 3. Pemantapan Kualitas Sumber Daya Manusia Yang Unggul Dan Berdaya Saing	-		2.100.000.000,00	PUSKESMAS SEPUTIH MATARAM	
		<b>PUSKESMAS JATI DATAR</b>						<b>1.910.475.924,00</b>								<b>2.091.033.143,00</b>	
	<b>1</b>	<b>URUSAN PEMERINTAHAN WAJIB YANG BERKAITAN DENGAN PELAYANAN DASAR</b>						<b>1.910.475.924,00</b>							<b>2.091.033.143,00</b>		
	<b>1.02</b>	<b>URUSAN PEMERINTAHAN BIDANG KESEHATAN</b>						<b>1.910.475.924,00</b>							<b>2.091.033.143,00</b>		
1.	1.02.01	PROGRAM PENUNJANG URUSAN PEMERINTAHAN DAERAH KABUPATEN/KOTA	<i>Instansi yang menyediakan Penunjang Urusan Pemerintah</i>	-			1 Unit Kerja	30.000.000,00						-	33.000.000,00		
	1.02.01.2.10	Peningkatan Pelayanan BLUD	<i>BLUD yang Menyediakan Pelayanan dan Penunjang Pelayanan Jumlah BLUD yang Menyediakan Pelayanan dan Penunjang Pelayanan</i>	-			1 unit kerja 1 unit kerja	30.000.000,00			Meningkatkan Sumber Daya Manusia Yang Berkualitas Dan Berdaya Saing	Meningkatkan kualitas Sumberdaya Manusia 3. Pemantapan Kualitas Sumber Daya Manusia Yang Unggul Dan Berdaya Saing	Puskesmas Jatidatar	-	33.000.000,00	PUSKESMAS JATI DATAR	
	1.02.01.2.10.0001	Pelayanan dan Penunjang Pelayanan BLUD															
			<i>Jumlah BLUD yang Menyediakan Pelayanan dan Penunjang Pelayanan</i>				1 Unit Kerja	30.000.000,00	Kab. Lampung Tengah, Bandar Mataram, Semua Kel/Desa	DANA TRANSFER UMUM-DANA ALOKASI UMUM	Meningkatkan Sumber Daya Manusia Yang Berkualitas Dan Berdaya Saing	Meningkatkan kualitas Sumberdaya Manusia 3. Pemantapan Kualitas Sumber Daya Manusia Yang Unggul Dan Berdaya Saing	Puskesmas Jatidatar		33.000.000,00	PUSKESMAS JATI DATAR	

NO	KODE	URUSAN / BIDANG URUSAN / PROGRAM / KEGIATAN / SUB KEGIATAN	INDIKATOR PROGRAM / KEGIATAN / SUB KEGIATAN	TARGET AKHIR PERIODE RENSTRA OPD	REALISASI CAPAIAN RENJA OPD TAHUN 2022	PRAKIRAAN CAPAIAN TARGET RENJA OPD TAHUN 2023	CAPAIAN KINERJA DAN KERANGKA PENDANAAN					KELOMPOK SASARAN	PRAKIRAAN MAJU RENCANA TAHUN 2025		PERANGKAT DAERAH PENANGGUNG JAWAB	
							TARGET 2024	PAGU INDIKATIF (Rp)	LOKASI	SUMBER DANA	PRIORITAS		TARGET	PAGU INDIKATIF (Rp)		
											NASIONAL					DAERAH
1	2	3	4	5	6	7	8	9	10	11	12	13	14	15	16	17
2.	1.02.02	PROGRAM PEMENUHAN UPAYA KESEHATAN PERORANGAN DAN UPAYA KESEHATAN MASYARAKAT	Rasio daya tampung Fasilitas Kesehatan terhadap Jumlah Penduduk	-			1:2000 Rasio	1.880.475.924,00						-	2.058.033.143,00	
	1.02.02.2.01	Penyediaan Fasilitas Pelayanan Kesehatan untuk UKM dan UKP Kewenangan Daerah Kabupaten/Kota	-	-			-	4.523.692,00			-	Meningkatkan kualitas Sumberdaya Manusia 3. Pemantapan Kualitas Sumber Daya Manusia Yang Unggul Dan Berdaya Saing	Masyarakat Kecamatan Bandar Mataram	-	4.976.061,00	PUSKESMAS JATI DATAR
	1.02.02.2.01.0020	Pemeliharaan Rutin dan Berkala Alat Kesehatan/Alat Penunjang Medik Fasilitas Pelayanan Kesehatan														
			Jumlah Alat Kesehatan/Alat Penunjang Medik Fasilitas Layanan Kesehatan yang Terpelihara Sesuai Standar				10 Unit	4.523.692,00	Kab. Lampung Tengah, Bandar Mataram, Semua Kel/Desa	DANA TRANSFER KHUSUS-DANA ALOKASI KHUSUS NON FISIK	-	Meningkatkan kualitas Sumberdaya Manusia 3. Pemantapan Kualitas Sumber Daya Manusia Yang Unggul Dan Berdaya Saing	Masyarakat Kecamatan Bandar Mataram		4.976.061,00	PUSKESMAS JATI DATAR
	1.02.02.2.02	Penyediaan Layanan Kesehatan untuk UKM dan UKP Rujukan Tingkat Daerah Kabupaten/Kota	Jumlah Upaya pelayanan kesehatan terhadap masyarakat sesuai standar (Layanan)	-			18 layanan	1.875.952.232,00			Meningkatkan Sumber Daya Manusia Yang Berkualitas Dan Berdaya Saing	Meningkatkan kualitas Sumberdaya Manusia 3. Pemantapan Kualitas Sumber Daya Manusia Yang Unggul Dan Berdaya Saing	Masyarakat Kecamatan Bandar Mataram	-	2.053.057.082,00	PUSKESMAS JATI DATAR
	1.02.02.2.02.0001	Pengelolaan Pelayanan Kesehatan Ibu Hamil														

NO	KODE	URUSAN / BIDANG URUSAN / PROGRAM / KEGIATAN / SUB KEGIATAN	INDIKATOR PROGRAM / KEGIATAN / SUB KEGIATAN	TARGET AKHIR PERIODE RENSTRA OPD	REALISASI CAPAIAN RENJA OPD TAHUN 2022	PRAKIRAAN CAPAIAN TARGET RENJA OPD TAHUN 2023	CAPAIAN KINERJA DAN KERANGKA PENDANAAN						KELOMPOK SASARAN	PRAKIRAAN MAJU RENCANA TAHUN 2025		PERANGKAT DAERAH PENANGGUNG JAWAB
							TARGET 2024	PAGU INDIKATIF (Rp)	LOKASI	SUMBER DANA	PRIORITAS			TARGET	PAGU INDIKATIF (Rp)	
											NASIONAL	DAERAH				
1	2	3	4	5	6	7	8	9	10	11	12	13	14	15	16	17
			<i>Jumlah Ibu Hamil yang Mendapatkan Pelayanan Kesehatan Sesuai Standar</i>				1013 Orang	67.240.000,00	Kab. Lampung Tengah, Bandar Mataram, Semua Kel/Desa	DANA TRANSFER KHUSUS-DANA ALOKASI KHUSUS NON FISIK	Meningkatkan Sumber Daya Manusia Yang Berkualitas Dan Berdaya Saing	Meningkatkan kualitas Sumberdaya Manusia 3. Pemantapan Kualitas Sumber Daya Manusia Yang Unggul Dan Berdaya Saing	Masyarakat Kecamatan Bandar Mataram		73.964.000,00	PUSKESMAS JATI DATAR
	1.02.02.2.02.0002	Pengelolaan Pelayanan Kesehatan Ibu Bersalin														
			<i>Jumlah Ibu Bersalin yang Mendapatkan Pelayanan Kesehatan Sesuai Standar</i>				962 Orang	1.000.000,00	Kab. Lampung Tengah, Bandar Mataram, Semua Kel/Desa	DANA TRANSFER KHUSUS-DANA ALOKASI KHUSUS NON FISIK	Meningkatkan Sumber Daya Manusia Yang Berkualitas Dan Berdaya Saing	Meningkatkan kualitas Sumberdaya Manusia 3. Pemantapan Kualitas Sumber Daya Manusia Yang Unggul Dan Berdaya Saing	Masyarakat Kecamatan Bandar Mataram		1.100.000,00	PUSKESMAS JATI DATAR
	1.02.02.2.02.0003	Pengelolaan Pelayanan Kesehatan Bayi Baru Lahir														
			<i>Jumlah Bayi Baru Lahir yang Mendapatkan Pelayanan Kesehatan Sesuai Standar</i>				916 Orang	2.000.000,00	Kab. Lampung Tengah, Bandar Mataram, Semua Kel/Desa	DANA TRANSFER KHUSUS-DANA ALOKASI KHUSUS NON FISIK	Meningkatkan Sumber Daya Manusia Yang Berkualitas Dan Berdaya Saing	Meningkatkan kualitas Sumberdaya Manusia 3. Pemantapan Kualitas Sumber Daya Manusia Yang Unggul Dan Berdaya Saing	Masyarakat Kecamatan Bandar Mataram		2.200.000,00	PUSKESMAS JATI DATAR
	1.02.02.2.02.0004	Pengelolaan Pelayanan Kesehatan Balita														
			<i>Jumlah Balita yang Mendapatkan Pelayanan Kesehatan Sesuai Standar</i>				4969 Orang	2.000.000,00	Kab. Lampung Tengah, Bandar Mataram, Semua Kel/Desa	DANA TRANSFER KHUSUS-DANA ALOKASI KHUSUS NON FISIK	Meningkatkan Sumber Daya Manusia Yang Berkualitas Dan Berdaya Saing	Meningkatkan kualitas Sumberdaya Manusia 3. Pemantapan Kualitas Sumber Daya Manusia Yang Unggul Dan Berdaya Saing	Masyarakat Kecamatan Bandar Mataram		2.200.000,00	PUSKESMAS JATI DATAR



NO	KODE	URUSAN / BIDANG URUSAN / PROGRAM / KEGIATAN / SUB KEGIATAN	INDIKATOR PROGRAM / KEGIATAN / SUB KEGIATAN	TARGET AKHIR PERIODE RENSTRA OPD	REALISASI CAPAIAN RENJA OPD TAHUN 2022	PRAKIRAAN CAPAIAN TARGET RENJA OPD TAHUN 2023	CAPAIAN KINERJA DAN KERANGKA PENDANAAN						KELOMPOK SASARAN	PRAKIRAAN MAJU RENCANA TAHUN 2025		PERANGKAT DAERAH PENANGGUNG JAWAB
							TARGET 2024	PAGU INDIKATIF (Rp)	LOKASI	SUMBER DANA	PRIORITAS			TARGET	PAGU INDIKATIF (Rp)	
											NASIONAL	DAERAH				
1	2	3	4	5	6	7	8	9	10	11	12	13	14	15	16	17
	1.02.02.2.02.0005	Pengelolaan Pelayanan Kesehatan pada Usia Pendidikan Dasar														
			<i>Jumlah Anak Usia Pendidikan Dasar yang Mendapatkan Pelayanan Kesehatan Sesuai Standar</i>				5580 Orang	21.100.000,00	Kab. Lampung Tengah, Bandar Mataram, Semua Kel/Desa	DANA TRANSFER KHUSUS-DANA ALOKASI KHUSUS NON FISIK	Meningkatkan Sumber Daya Manusia Yang Berkualitas Dan Berdaya Saing	Meningkatkan kualitas Sumberdaya Manusia 3. Pemantapan Kualitas Sumber Daya Manusia Yang Unggul Dan Berdaya Saing	Masyarakat Kecamatan Bandar Mataram		23.210.000,00	PUSKESMAS JATI DATAR
	1.02.02.2.02.0006	Pengelolaan Pelayanan Kesehatan pada Usia Produktif														
			<i>Jumlah Penduduk Usia Produktif yang Mendapatkan Pelayanan Kesehatan Sesuai Standar</i>				34733 Orang	1.500.000,00	Kab. Lampung Tengah, Bandar Mataram, Semua Kel/Desa	DANA TRANSFER KHUSUS-DANA ALOKASI KHUSUS NON FISIK	Meningkatkan Sumber Daya Manusia Yang Berkualitas Dan Berdaya Saing	Meningkatkan kualitas Sumberdaya Manusia 3. Pemantapan Kualitas Sumber Daya Manusia Yang Unggul Dan Berdaya Saing	Masyarakat Kecamatan Bandar Mataram		1.650.000,00	PUSKESMAS JATI DATAR
	1.02.02.2.02.0007	Pengelolaan Pelayanan Kesehatan pada Usia Lanjut														
			<i>Jumlah Penduduk Usia Lanjut yang Mendapatkan Pelayanan Kesehatan Sesuai Standar</i>				7338 Orang	1.200.000,00	Kab. Lampung Tengah, Bandar Mataram, Semua Kel/Desa	DANA TRANSFER KHUSUS-DANA ALOKASI KHUSUS NON FISIK	Meningkatkan Sumber Daya Manusia Yang Berkualitas Dan Berdaya Saing	Meningkatkan kualitas Sumberdaya Manusia 3. Pemantapan Kualitas Sumber Daya Manusia Yang Unggul Dan Berdaya Saing	Masyarakat Kecamatan Bandar Mataram		1.320.000,00	PUSKESMAS JATI DATAR
	1.02.02.2.02.0008	Pengelolaan Pelayanan Kesehatan Penderita Hipertensi														

NO	KODE	URUSAN / BIDANG URUSAN / PROGRAM / KEGIATAN / SUB KEGIATAN	INDIKATOR PROGRAM / KEGIATAN / SUB KEGIATAN	TARGET AKHIR PERIODE RENSTRA OPD	REALISASI CAPAIAN RENJA OPD TAHUN 2022	PRAKIRAAN CAPAIAN TARGET RENJA OPD TAHUN 2023	CAPAIAN KINERJA DAN KERANGKA PENDANAAN						KELOMPOK SASARAN	PRAKIRAAN MAJU RENCANA TAHUN 2025		PERANGKAT DAERAH PENANGGUNG JAWAB
							TARGET 2024	PAGU INDIKATIF (Rp)	LOKASI	SUMBER DANA	PRIORITAS			TARGET	PAGU INDIKATIF (Rp)	
											NASIONAL	DAERAH				
1	2	3	4	5	6	7	8	9	10	11	12	13	14	15	16	17
			<i>Jumlah Penderita Hipertensi yang Mendapatkan Pelayanan Kesehatan Sesuai Standar</i>				1000 Orang	1.000.000,00	Kab. Lampung Tengah, Bandar Mataram, Semua Kel/Desa	DANA TRANSFER KHUSUS-DANA ALOKASI KHUSUS NON FISIK	Meningkatkan Sumber Daya Manusia Yang Berkualitas Dan Berdaya Saing	Meningkatkan kualitas Sumberdaya Manusia 3. Pemantapan Kualitas Sumber Daya Manusia Yang Unggul Dan Berdaya Saing	Masyarakat Kecamatan Bandar Mataram		1.100.000,00	PUSKESMAS JATI DATAR
	1.02.02.2.02.0009	Pengelolaan Pelayanan Kesehatan Penderita Diabetes Melitus														
			<i>Jumlah Penderita Diabetes Melitus yang Mendapatkan Pelayanan Kesehatan Sesuai Standar</i>				800 Orang	1.000.000,00	Kab. Lampung Tengah, Bandar Mataram, Semua Kel/Desa	DANA TRANSFER KHUSUS-DANA ALOKASI KHUSUS NON FISIK	Meningkatkan Sumber Daya Manusia Yang Berkualitas Dan Berdaya Saing	Meningkatkan kualitas Sumberdaya Manusia 3. Pemantapan Kualitas Sumber Daya Manusia Yang Unggul Dan Berdaya Saing	Masyarakat Kecamatan Bandar Mataram		1.100.000,00	PUSKESMAS JATI DATAR
	1.02.02.2.02.0010	Pengelolaan Pelayanan Kesehatan Orang dengan Gangguan Jiwa Berat														
			<i>Jumlah Orang yang Mendapatkan Pelayanan Kesehatan Orang dengan Gangguan Jiwa Berat Sesuai Standar</i>				70 Orang	3.000.000,00	Kab. Lampung Tengah, Bandar Mataram, Semua Kel/Desa	DANA TRANSFER KHUSUS-DANA ALOKASI KHUSUS NON FISIK	Meningkatkan Sumber Daya Manusia Yang Berkualitas Dan Berdaya Saing	Meningkatkan kualitas Sumberdaya Manusia 3. Pemantapan Kualitas Sumber Daya Manusia Yang Unggul Dan Berdaya Saing	Masyarakat Kecamatan Bandar Mataram		3.300.000,00	PUSKESMAS JATI DATAR
	1.02.02.2.02.0011	Pengelolaan Pelayanan Kesehatan Orang Terduga Tuberkulosis														
			<i>Jumlah Orang Terduga Menderita Tuberkulosis yang Mendapatkan Pelayanan Sesuai Standar</i>				70 Orang	1.000.000,00	Kab. Lampung Tengah, Bandar Mataram, Semua Kel/Desa	DANA TRANSFER KHUSUS-DANA ALOKASI KHUSUS NON FISIK	Meningkatkan Sumber Daya Manusia Yang Berkualitas Dan Berdaya Saing	Meningkatkan kualitas Sumberdaya Manusia 3. Pemantapan Kualitas Sumber Daya Manusia Yang Unggul Dan Berdaya Saing	Masyarakat Kecamatan Bandar Mataram		1.100.000,00	PUSKESMAS JATI DATAR

NO	KODE	URUSAN / BIDANG URUSAN / PROGRAM / KEGIATAN / SUB KEGIATAN	INDIKATOR PROGRAM / KEGIATAN / SUB KEGIATAN	TARGET AKHIR PERIODE RENSTRA OPD	REALISASI CAPAIAN RENJA OPD TAHUN 2022	PRAKIRAAN CAPAIAN TARGET RENJA OPD TAHUN 2023	CAPAIAN KINERJA DAN KERANGKA PENDANAAN						KELOMPOK SASARAN	PRAKIRAAN MAJU RENCANA TAHUN 2025		PERANGKAT DAERAH PENANGGUNG JAWAB
							TARGET 2024	PAGU INDIKATIF (Rp)	LOKASI	SUMBER DANA	PRIORITAS			TARGET	PAGU INDIKATIF (Rp)	
											NASIONAL	DAERAH				
1	2	3	4	5	6	7	8	9	10	11	12	13	14	15	16	17
	1.02.02.2.02.0012	Pengelolaan Pelayanan Kesehatan Orang dengan Risiko Terinfeksi HIV														
			<i>Jumlah Orang Terduga Menderita HIV yang Mendapatkan Pelayanan Sesuai Standar</i>				90 Orang	1.075.000,00	Kab. Lampung Tengah, Bandar Mataram, Semua Kel/Desa	DANA TRANSFER KHUSUS-DANA ALOKASI KHUSUS NON FISIK	Meningkatkan Sumber Daya Manusia Yang Berkualitas Dan Berdaya Saing	Meningkatkan kualitas Sumberdaya Manusia 3. Pemantapan Kualitas Sumber Daya Manusia Yang Unggul Dan Berdaya Saing	Masyarakat Kecamatan Bandar Mataram		1.182.000,00	PUSKESMAS JATI DATAR
	1.02.02.2.02.0015	Pengelolaan Pelayanan Kesehatan Gizi Masyarakat														
			<i>Jumlah Dokumen Hasil Pengelolaan Pelayanan Kesehatan Gizi Masyarakat</i>				30 Dokumen	20.480.000,00	Kab. Lampung Tengah, Bandar Mataram, Semua Kel/Desa	DANA TRANSFER KHUSUS-DANA ALOKASI KHUSUS NON FISIK	Meningkatkan Sumber Daya Manusia Yang Berkualitas Dan Berdaya Saing	Meningkatkan kualitas Sumberdaya Manusia 2. Pengembangan Potensi Ekonomi Unggulan Dan Investasi Daerah Melalui Ekonomi Kerakyatan	Masyarakat Kecamatan Bandar Mataram		22.528.000,00	PUSKESMAS JATI DATAR
	1.02.02.2.02.0016	Pengelolaan Pelayanan Kesehatan Kerja dan Olahraga														
			<i>Jumlah Dokumen Hasil Pengelolaan Pelayanan Kesehatan Kerja dan Olahraga</i>				40 Dokumen	5.000.000,00	Kab. Lampung Tengah, Semua Kecamatan, Semua Kel/Desa	DANA TRANSFER KHUSUS-DANA ALOKASI KHUSUS NON FISIK	Meningkatkan Sumber Daya Manusia Yang Berkualitas Dan Berdaya Saing	Meningkatkan kualitas Sumberdaya Manusia 3. Pemantapan Kualitas Sumber Daya Manusia Yang Unggul Dan Berdaya Saing	Masyarakat Kecamatan Bandar Mataram		5.500.000,00	PUSKESMAS JATI DATAR
	1.02.02.2.02.0017	Pengelolaan Pelayanan Kesehatan Lingkungan														

NO	KODE	URUSAN / BIDANG URUSAN / PROGRAM / KEGIATAN / SUB KEGIATAN	INDIKATOR PROGRAM / KEGIATAN / SUB KEGIATAN	TARGET AKHIR PERIODE RENSTRA OPD	REALISASI CAPAIAN RENJA OPD TAHUN 2022	PRAKIRAAN CAPAIAN TARGET RENJA OPD TAHUN 2023	CAPAIAN KINERJA DAN KERANGKA PENDANAAN						KELOMPOK SASARAN	PRAKIRAAN MAJU RENCANA TAHUN 2025		PERANGKAT DAERAH PENANGGUNG JAWAB
							TARGET 2024	PAGU INDIKATIF (Rp)	LOKASI	SUMBER DANA	PRIORITAS			TARGET	PAGU INDIKATIF (Rp)	
											NASIONAL	DAERAH				
1	2	3	4	5	6	7	8	9	10	11	12	13	14	15	16	17
			<i>Jumlah Dokumen Hasil Pengelolaan Pelayanan Kesehatan Lingkungan</i>				50 Dokumen	17.400.000,00	Kab. Lampung Tengah, Bandar Mataram, Semua Kel/Desa	DANA TRANSFER KHUSUS-DANA ALOKASI KHUSUS NON FISIK	Meningkatkan Sumber Daya Manusia Yang Berkualitas Dan Berdaya Saing	Meningkatkan kualitas Sumberdaya Manusia 3. Pemantapan Kualitas Sumber Daya Manusia Yang Unggul Dan Berdaya Saing	Masyarakat Kecamatan Bandar Mataram		19.140.000,00	PUSKESMAS JATI DATAR
	1.02.02.2.02.0018	Pengelolaan Pelayanan Promosi Kesehatan														
			<i>Jumlah Dokumen Hasil Pengelolaan Pelayanan Promosi Kesehatan</i>				40 Dokumen	26.000.000,00	Kab. Lampung Tengah, Bandar Mataram, Semua Kel/Desa	DANA TRANSFER KHUSUS-DANA ALOKASI KHUSUS NON FISIK	Meningkatkan Sumber Daya Manusia Yang Berkualitas Dan Berdaya Saing	Meningkatkan kualitas Sumberdaya Manusia 3. Pemantapan Kualitas Sumber Daya Manusia Yang Unggul Dan Berdaya Saing	Masyarakat Kecamatan Bandar Mataram		28.600.000,00	PUSKESMAS JATI DATAR
	1.02.02.2.02.0025	Pelayanan Kesehatan Penyakit Menular dan Tidak Menular														
			<i>Jumlah Dokumen Hasil Pelayanan Kesehatan Penyakit Menular dan Tidak Menular</i>				50 Dokumen	210.571.500,00	Kab. Lampung Tengah, Bandar Mataram, Semua Kel/Desa	DANA TRANSFER KHUSUS-DANA ALOKASI KHUSUS NON FISIK	Meningkatkan Sumber Daya Manusia Yang Berkualitas Dan Berdaya Saing	Meningkatkan kualitas Sumberdaya Manusia 3. Pemantapan Kualitas Sumber Daya Manusia Yang Unggul Dan Berdaya Saing	Masyarakat Kecamatan Bandar Mataram		231.628.650,00	PUSKESMAS JATI DATAR
	1.02.02.2.02.0033	Operasional Pelayanan Puskesmas														
			<i>Jumlah Dokumen Operasional Pelayanan Puskesmas</i>				40 Dokumen	1.493.385.732,00	Kab. Lampung Tengah, Semua Kecamatan, Semua Kel/Desa	DANA TRANSFER KHUSUS-DANA ALOKASI KHUSUS NON FISIK, PENDAPATAN DANA KAPITASI JKN PADA FKTP	-	Meningkatkan kualitas Sumberdaya Manusia 3. Pemantapan Kualitas Sumber Daya Manusia Yang Unggul Dan Berdaya Saing	Masyarakat Kecamatan Bandar Mataram		1.632.234.432,00	PUSKESMAS JATI DATAR

NO	KODE	URUSAN / BIDANG URUSAN / PROGRAM / KEGIATAN / SUB KEGIATAN	INDIKATOR PROGRAM / KEGIATAN / SUB KEGIATAN	TARGET AKHIR PERIODE RENSTRA OPD	REALISASI CAPAIAN RENJA OPD TAHUN 2022	PRAKIRAAN CAPAIAN TARGET RENJA OPD TAHUN 2023	CAPAIAN KINERJA DAN KERANGKA PENDANAAN					KELOMPOK SASARAN	PRAKIRAAN MAJU RENCANA TAHUN 2025		PERANGKAT DAERAH PENANGGUNG JAWAB	
							TARGET 2024	PAGU INDIKATIF (Rp)	LOKASI	SUMBER DANA	PRIORITAS		TARGET	PAGU INDIKATIF (Rp)		
											NASIONAL					DAERAH
1	2	3	4	5	6	7	8	9	10	11	12	13	14	15	16	17
		PUSKESMAS SEPUTIH SURABAYA						2.163.817.984,00							2.387.650.000,00	
	1	URUSAN PEMERINTAHAN WAJIB YANG BERKAITAN DENGAN PELAYANAN DASAR						2.163.817.984,00							2.387.650.000,00	
	1.02	URUSAN PEMERINTAHAN BIDANG KESEHATAN						2.163.817.984,00							2.387.650.000,00	
1.	1.02.01	PROGRAM PENUNJANG URUSAN PEMERINTAHAN DAERAH KABUPATEN/KOTA	-	-			-	30.000.000,00						-	33.000.000,00	
	1.02.01.2.10	Peningkatan Pelayanan BLUD	-	-			-	30.000.000,00			-	Meningkatkan kualitas Sumberdaya Manusia 3. Pemantauan Kualitas Sumber Daya Manusia Yang Unggul Dan Berdaya Saing	-	-	33.000.000,00	PUSKESMAS SEPUTIH SURABAYA
	1.02.01.2.10.0001	Pelayanan dan Penunjang Pelayanan BLUD														
			Jumlah BLUD yang Menyediakan Pelayanan dan Penunjang Pelayanan				1 Unit Kerja	30.000.000,00	Kab. Lampung Tengah, Seputih Surabaya, Semua Kel/Desa	DANA TRANSFER UMUM-DANA ALOKASI UMUM	-	Meningkatkan kualitas Sumberdaya Manusia 3. Pemantauan Kualitas Sumber Daya Manusia Yang Unggul Dan Berdaya Saing	-		33.000.000,00	PUSKESMAS SEPUTIH SURABAYA
2.	1.02.02	PROGRAM PEMENUHAN UPAYA KESEHATAN PERORANGAN DAN UPAYA KESEHATAN MASYARAKAT	Rasio daya tampung Fasilitas Kesehatan terhadap Jumlah Penduduk	-			1:20000 Rasio	2.044.817.984,00						-	2.261.450.000,00	

NO	KODE	URUSAN / BIDANG URUSAN / PROGRAM / KEGIATAN / SUB KEGIATAN	INDIKATOR PROGRAM / KEGIATAN / SUB KEGIATAN	TARGET AKHIR PERIODE RENSTRA OPD	REALISASI CAPAIAN RENJA OPD TAHUN 2022	PRAKIRAAN CAPAIAN TARGET RENJA OPD TAHUN 2023	CAPAIAN KINERJA DAN KERANGKA PENDANAAN						KELOMPOK SASARAN	PRAKIRAAN MAJU RENCANA TAHUN 2025		PERANGKAT DAERAH PENANGGUNG JAWAB
							TARGET 2024	PAGU INDIKATIF (Rp)	LOKASI	SUMBER DANA	PRIORITAS			TARGET	PAGU INDIKATIF (Rp)	
											NASIONAL	DAERAH				
1	2	3	4	5	6	7	8	9	10	11	12	13	14	15	16	17
	1.02.02.2.01	Penyediaan Fasilitas Pelayanan Kesehatan untuk UKM dan UKP Kewenangan Daerah Kabupaten/Kota	-	-			-	5.091.507,00			Meningkatkan Sumber Daya Manusia Yang Berkualitas Dan Berdaya Saing	Meningkatkan kualitas Sumberdaya Manusia 3. Pemantapan Kualitas Sumber Daya Manusia Yang Unggul Dan Berdaya Saing	Masyarakat Seputih Surabaya	-	5.750.000,00	PUSKESMAS SEPUTIH SURABAYA
	1.02.02.2.01.0020	Pemeliharaan Rutin dan Berkala Alat Kesehatan/Alat Penunjang Medik Fasilitas Pelayanan Kesehatan														
			<i>Jumlah Alat Kesehatan/Alat Penunjang Medik Fasilitas Layanan Kesehatan yang Terpelihara Sesuai Standar</i>				5 Unit	5.091.507,00	Kab. Lampung Tengah, Semua Kecamatan, Semua Kel/Desa	DAK NON FISIK-BOKKB-BOK	Meningkatkan Sumber Daya Manusia Yang Berkualitas Dan Berdaya Saing	Meningkatkan kualitas Sumberdaya Manusia 3. Pemantapan Kualitas Sumber Daya Manusia Yang Unggul Dan Berdaya Saing	Masyarakat Seputih Surabaya		5.750.000,00	PUSKESMAS SEPUTIH SURABAYA
	1.02.02.2.02	Penyediaan Layanan Kesehatan untuk UKM dan UKP Rujukan Tingkat Daerah Kabupaten/Kota	-	-			-	2.039.726.477,00			-	Meningkatkan kualitas Sumberdaya Manusia 3. Pemantapan Kualitas Sumber Daya Manusia Yang Unggul Dan Berdaya Saing	-	-	2.255.700.000,00	PUSKESMAS SEPUTIH SURABAYA
	1.02.02.2.02.0001	Pengelolaan Pelayanan Kesehatan Ibu Hamil														
			<i>Jumlah Ibu Hamil yang Mendapatkan Pelayanan Kesehatan Sesuai Standar</i>				834 Orang	66.300.000,00	Kab. Lampung Tengah, Seputih Surabaya, Semua Kel/Desa	DAK NON FISIK-BOKKB-BOK	-	Meningkatkan kualitas Sumberdaya Manusia 3. Pemantapan Kualitas Sumber Daya Manusia Yang Unggul Dan Berdaya Saing	-		73.000.000,00	PUSKESMAS SEPUTIH SURABAYA
	1.02.02.2.02.0002	Pengelolaan Pelayanan Kesehatan Ibu Bersalin														

NO	KODE	URUSAN / BIDANG URUSAN / PROGRAM / KEGIATAN / SUB KEGIATAN	INDIKATOR PROGRAM / KEGIATAN / SUB KEGIATAN	TARGET AKHIR PERIODE RENSTRA OPD	REALISASI CAPAIAN RENJA OPD TAHUN 2022	PRAKIRAAN CAPAIAN TARGET RENJA OPD TAHUN 2023	CAPAIAN KINERJA DAN KERANGKA PENDANAAN						KELOMPOK SASARAN	PRAKIRAAN MAJU RENCANA TAHUN 2025		PERANGKAT DAERAH PENANGGUNG JAWAB
							TARGET 2024	PAGU INDIKATIF (Rp)	LOKASI	SUMBER DANA	PRIORITAS			TARGET	PAGU INDIKATIF (Rp)	
											NASIONAL	DAERAH				
1	2	3	4	5	6	7	8	9	10	11	12	13	14	15	16	17
			<i>Jumlah Ibu Bersalin yang Mendapatkan Pelayanan Kesehatan Sesuai Standar</i>				144 Orang	5.700.000,00	Kab. Lampung Tengah, Seputih Surabaya, Semua Kel/Desa	DAK NON FISIK-BOKKB-BOK	-	Meningkatkan kualitas Sumberdaya Manusia 3. Pemantapan Kualitas Sumber Daya Manusia Yang Unggul Dan Berdaya Saing	-		6.300.000,00	PUSKESMAS SEPUTIH SURABAYA
	1.02.02.2.02.0003	Pengelolaan Pelayanan Kesehatan Bayi Baru Lahir														
			<i>Jumlah Bayi Baru Lahir yang Mendapatkan Pelayanan Kesehatan Sesuai Standar</i>				729 Orang	49.700.000,00	Kab. Lampung Tengah, Seputih Surabaya, Semua Kel/Desa	DANA TRANSFER KHUSUS-DANA ALOKASI KHUSUS NON FISIK	-	Meningkatkan kualitas Sumberdaya Manusia 3. Pemantapan Kualitas Sumber Daya Manusia Yang Unggul Dan Berdaya Saing	-		55.000.000,00	PUSKESMAS SEPUTIH SURABAYA
	1.02.02.2.02.0004	Pengelolaan Pelayanan Kesehatan Balita														
			<i>Jumlah Balita yang Mendapatkan Pelayanan Kesehatan Sesuai Standar</i>				40 Orang	9.600.000,00	Kab. Lampung Tengah, Seputih Surabaya, Semua Kel/Desa	DAK NON FISIK-BOKKB-BOK	-	Meningkatkan kualitas Sumberdaya Manusia 3. Pemantapan Kualitas Sumber Daya Manusia Yang Unggul Dan Berdaya Saing	-		10.600.000,00	PUSKESMAS SEPUTIH SURABAYA
	1.02.02.2.02.0005	Pengelolaan Pelayanan Kesehatan pada Usia Pendidikan Dasar														
			<i>Jumlah Anak Usia Pendidikan Dasar yang Mendapatkan Pelayanan Kesehatan Sesuai Standar</i>				100 Orang	8.400.000,00	Kab. Lampung Tengah, Semua Kecamatan, Semua Kel/Desa	DAK NON FISIK-BOKKB-BOK	-	Meningkatkan kualitas Sumberdaya Manusia 3. Pemantapan Kualitas Sumber Daya Manusia Yang Unggul Dan Berdaya Saing	-		9.300.000,00	PUSKESMAS SEPUTIH SURABAYA

NO	KODE	URUSAN / BIDANG URUSAN / PROGRAM / KEGIATAN / SUB KEGIATAN	INDIKATOR PROGRAM / KEGIATAN / SUB KEGIATAN	TARGET AKHIR PERIODE RENSTRA OPD	REALISASI CAPAIAN RENJA OPD TAHUN 2022	PRAKIRAAN CAPAIAN TARGET RENJA OPD TAHUN 2023	CAPAIAN KINERJA DAN KERANGKA PENDANAAN						KELOMPOK SASARAN	PRAKIRAAN MAJU RENCANA TAHUN 2025		PERANGKAT DAERAH PENANGGUNG JAWAB
							TARGET 2024	PAGU INDIKATIF (Rp)	LOKASI	SUMBER DANA	PRIORITAS			TARGET	PAGU INDIKATIF (Rp)	
											NASIONAL	DAERAH				
1	2	3	4	5	6	7	8	9	10	11	12	13	14	15	16	17
	1.02.02.2.02.0006	Pengelolaan Pelayanan Kesehatan pada Usia Produktif														
			<i>Jumlah Penduduk Usia Produktif yang Mendapatkan Pelayanan Kesehatan Sesuai Standar</i>				12045 Orang	21.400.000,00	Kab. Lampung Tengah, Seputih Surabaya, Semua Kel/Desa	DAK NON FISIK-BOKKB-BOK	-	Meningkatkan kualitas Sumberdaya Manusia 3. Pemantapan Kualitas Sumber Daya Manusia Yang Unggul Dan Berdaya Saing	-		24.500.000,00	PUSKESMAS SEPUTIH SURABAYA
	1.02.02.2.02.0007	Pengelolaan Pelayanan Kesehatan pada Usia Lanjut														
			<i>Jumlah Penduduk Usia Lanjut yang Mendapatkan Pelayanan Kesehatan Sesuai Standar</i>				3995 Orang	14.800.000,00	Kab. Lampung Tengah, Seputih Surabaya, Semua Kel/Desa	DAK NON FISIK-BOKKB-BOK	-	Meningkatkan kualitas Sumberdaya Manusia 3. Pemantapan Kualitas Sumber Daya Manusia Yang Unggul Dan Berdaya Saing	-		17.000.000,00	PUSKESMAS SEPUTIH SURABAYA
	1.02.02.2.02.0008	Pengelolaan Pelayanan Kesehatan Penderita Hipertensi														
			<i>Jumlah Penderita Hipertensi yang Mendapatkan Pelayanan Kesehatan Sesuai Standar</i>				300 Orang	16.800.000,00	Kab. Lampung Tengah, Seputih Surabaya, Semua Kel/Desa	DAK NON FISIK-BOKKB-BOK	-	Meningkatkan kualitas Sumberdaya Manusia 3. Pemantapan Kualitas Sumber Daya Manusia Yang Unggul Dan Berdaya Saing	-		18.500.000,00	PUSKESMAS SEPUTIH SURABAYA
	1.02.02.2.02.0009	Pengelolaan Pelayanan Kesehatan Penderita Diabetes Melitus														



NO	KODE	URUSAN / BIDANG URUSAN / PROGRAM / KEGIATAN / SUB KEGIATAN	INDIKATOR PROGRAM / KEGIATAN / SUB KEGIATAN	TARGET AKHIR PERIODE RENSTRA OPD	REALISASI CAPAIAN RENJA OPD TAHUN 2022	PRAKIRAAN CAPAIAN TARGET RENJA OPD TAHUN 2023	CAPAIAN KINERJA DAN KERANGKA PENDANAAN						KELOMPOK SASARAN	PRAKIRAAN MAJU RENCANA TAHUN 2025		PERANGKAT DAERAH PENANGGUNG JAWAB
							TARGET 2024	PAGU INDIKATIF (Rp)	LOKASI	SUMBER DANA	PRIORITAS			TARGET	PAGU INDIKATIF (Rp)	
											NASIONAL	DAERAH				
1	2	3	4	5	6	7	8	9	10	11	12	13	14	15	16	17
			<i>Jumlah Penderita Diabetes Melitus yang Mendapatkan Pelayanan Kesehatan Sesuai Standar</i>				20 Orang	4.000.000,00	Kab. Lampung Tengah, Seputih Surabaya, Semua Kel/Desa	DAK NON FISIK-BOKKB-BOK	-	Meningkatkan kualitas Sumberdaya Manusia 3. Pemantapan Kualitas Sumber Daya Manusia Yang Unggul Dan Berdaya Saing	-		5.500.000,00	PUSKESMAS SEPUTIH SURABAYA
	1.02.02.2.02.0010	Pengelolaan Pelayanan Kesehatan Orang dengan Gangguan Jiwa Berat														
			<i>Jumlah Orang yang Mendapatkan Pelayanan Kesehatan Orang dengan Gangguan Jiwa Berat Sesuai Standar</i>				43 Orang	4.300.000,00	Kab. Lampung Tengah, Seputih Surabaya, Semua Kel/Desa	DANA TRANSFER KHUSUS-DANA ALOKASI KHUSUS NON FISIK	-	Meningkatkan kualitas Sumberdaya Manusia 3. Pemantapan Kualitas Sumber Daya Manusia Yang Unggul Dan Berdaya Saing	-		4.800.000,00	PUSKESMAS SEPUTIH SURABAYA
	1.02.02.2.02.0011	Pengelolaan Pelayanan Kesehatan Orang Terduga Tuberkulosis														
			<i>Jumlah Orang Terduga Menderita Tuberkulosis yang Mendapatkan Pelayanan Sesuai Standar</i>				38 Orang	7.800.000,00	Kab. Lampung Tengah, Semua Kecamatan, Semua Kel/Desa	DAK NON FISIK-BOKKB-BOK	-	Meningkatkan kualitas Sumberdaya Manusia 3. Pemantapan Kualitas Sumber Daya Manusia Yang Unggul Dan Berdaya Saing	-		8.600.000,00	PUSKESMAS SEPUTIH SURABAYA
	1.02.02.2.02.0012	Pengelolaan Pelayanan Kesehatan Orang dengan Risiko Terinfeksi HIV														
			<i>Jumlah Orang Terduga Menderita HIV yang Mendapatkan Pelayanan Sesuai Standar</i>				36 Orang	7.200.000,00	Kab. Lampung Tengah, Seputih Surabaya, Semua Kel/Desa	DAK NON FISIK-BOKKB-BOK	-	Meningkatkan kualitas Sumberdaya Manusia 3. Pemantapan Kualitas Sumber Daya Manusia Yang Unggul Dan Berdaya Saing	-		8.000.000,00	PUSKESMAS SEPUTIH SURABAYA

NO	KODE	URUSAN / BIDANG URUSAN / PROGRAM / KEGIATAN / SUB KEGIATAN	INDIKATOR PROGRAM / KEGIATAN / SUB KEGIATAN	TARGET AKHIR PERIODE RENSTRA OPD	REALISASI CAPAIAN RENJA OPD TAHUN 2022	PRAKIRAAN CAPAIAN TARGET RENJA OPD TAHUN 2023	CAPAIAN KINERJA DAN KERANGKA PENDANAAN						KELOMPOK SASARAN	PRAKIRAAN MAJU RENCANA TAHUN 2025		PERANGKAT DAERAH PENANGGUNG JAWAB
							TARGET 2024	PAGU INDIKATIF (Rp)	LOKASI	SUMBER DANA	PRIORITAS			TARGET	PAGU INDIKATIF (Rp)	
											NASIONAL	DAERAH				
1	2	3	4	5	6	7	8	9	10	11	12	13	14	15	16	17
	1.02.02.2.02.0013	Pengelolaan Pelayanan Kesehatan bagi Penduduk pada Kondisi Kejadian Luar Biasa (KLB)														
			<i>Jumlah Dokumen Hasil Pengelolaan Pelayanan Kesehatan bagi Penduduk pada Kondisi Kejadian Luar Biasa (KLB) Sesuai Standar</i>				10 Dokumen	7.800.000,00	Kab. Lampung Tengah, Seputih Surabaya, Semua Kel/Desa	DAK NON FISIK-BOKKB-BOK	-	Meningkatkan kualitas Sumberdaya Manusia 3. Pemantapan Kualitas Sumber Daya Manusia Yang Unggul Dan Berdaya Saing	-		8.600.000,00	PUSKESMAS SEPUTIH SURABAYA
	1.02.02.2.02.0015	Pengelolaan Pelayanan Kesehatan Gizi Masyarakat														
			<i>Jumlah Dokumen Hasil Pengelolaan Pelayanan Kesehatan Gizi Masyarakat</i>				25 Dokumen	10.500.000,00	Kab. Lampung Tengah, Seputih Surabaya, Semua Kel/Desa	DAK NON FISIK-BOKKB-BOK	-	Meningkatkan kualitas Sumberdaya Manusia 3. Pemantapan Kualitas Sumber Daya Manusia Yang Unggul Dan Berdaya Saing	-		12.000.000,00	PUSKESMAS SEPUTIH SURABAYA
	1.02.02.2.02.0016	Pengelolaan Pelayanan Kesehatan Kerja dan Olahraga														
			<i>Jumlah Dokumen Hasil Pengelolaan Pelayanan Kesehatan Kerja dan Olahraga</i>				54 Dokumen	16.800.000,00	Kab. Lampung Tengah, Seputih Surabaya, Semua Kel/Desa	DAK NON FISIK-BOKKB-BOK	-	Meningkatkan kualitas Sumberdaya Manusia 3. Pemantapan Kualitas Sumber Daya Manusia Yang Unggul Dan Berdaya Saing	-		19.000.000,00	PUSKESMAS SEPUTIH SURABAYA
	1.02.02.2.02.0017	Pengelolaan Pelayanan Kesehatan Lingkungan														

NO	KODE	URUSAN / BIDANG URUSAN / PROGRAM / KEGIATAN / SUB KEGIATAN	INDIKATOR PROGRAM / KEGIATAN / SUB KEGIATAN	TARGET AKHIR PERIODE RENSTRA OPD	REALISASI CAPAIAN RENJA OPD TAHUN 2022	PRAKIRAAN CAPAIAN TARGET RENJA OPD TAHUN 2023	CAPAIAN KINERJA DAN KERANGKA PENDANAAN						KELOMPOK SASARAN	PRAKIRAAN MAJU RENCANA TAHUN 2025		PERANGKAT DAERAH PENANGGUNG JAWAB
							TARGET 2024	PAGU INDIKATIF (Rp)	LOKASI	SUMBER DANA	PRIORITAS			TARGET	PAGU INDIKATIF (Rp)	
											NASIONAL	DAERAH				
1	2	3	4	5	6	7	8	9	10	11	12	13	14	15	16	17
			<i>Jumlah Dokumen Hasil Pengelolaan Pelayanan Kesehatan Lingkungan</i>				45 Dokumen	13.400.000,00	Kab. Lampung Tengah, Seputih Surabaya, Semua Kel/Desa	DAK NON FISIK-BOKKB-BOK	-	Meningkatkan kualitas Sumberdaya Manusia 3. Pemantauan Kualitas Sumber Daya Manusia Yang Unggul Dan Berdaya Saing	-		15.000.000,00	PUSKESMAS SEPUTIH SURABAYA
	1.02.02.2.02.0025	Pelayanan Kesehatan Penyakit Menular dan Tidak Menular														
			<i>Jumlah Dokumen Hasil Pelayanan Kesehatan Penyakit Menular dan Tidak Menular</i>				100 Dokumen	66.000.000,00	Kab. Lampung Tengah, Seputih Surabaya, Semua Kel/Desa	DAK NON FISIK-BOKKB-BOK	-	Meningkatkan kualitas Sumberdaya Manusia 3. Pemantauan Kualitas Sumber Daya Manusia Yang Unggul Dan Berdaya Saing	-		73.000.000,00	PUSKESMAS SEPUTIH SURABAYA
	1.02.02.2.02.0033	Operasional Pelayanan Puskesmas														
			<i>Jumlah Dokumen Operasional Pelayanan Puskesmas</i>				300 Dokumen	1.709.226.477,00	Kab. Lampung Tengah, Seputih Surabaya, Semua Kel/Desa	DAK NON FISIK-BOKKB-BOK, PENDAPATAN DANA KAPITASI JKN PADA FKTP	-	Meningkatkan kualitas Sumberdaya Manusia 3. Pemantauan Kualitas Sumber Daya Manusia Yang Unggul Dan Berdaya Saing	-		1.887.000.000,00	PUSKESMAS SEPUTIH SURABAYA
3.	1.02.05	PROGRAM PEMBERDAYAAN MASYARAKAT BIDANG KESEHATAN	-	-			-	89.000.000,00						-	93.200.000,00	

NO	KODE	URUSAN / BIDANG URUSAN / PROGRAM / KEGIATAN / SUB KEGIATAN	INDIKATOR PROGRAM / KEGIATAN / SUB KEGIATAN	TARGET AKHIR PERIODE RENSTRA OPD	REALISASI CAPAIAN RENJA OPD TAHUN 2022	PRAKIRAAN CAPAIAN TARGET RENJA OPD TAHUN 2023	CAPAIAN KINERJA DAN KERANGKA PENDANAAN						KELOMPOK SASARAN	PRAKIRAAN MAJU RENCANA TAHUN 2025		PERANGKAT DAERAH PENANGGUNG JAWAB
							TARGET 2024	PAGU INDIKATIF (Rp)	LOKASI	SUMBER DANA	PRIORITAS			TARGET	PAGU INDIKATIF (Rp)	
											NASIONAL	DAERAH				
1	2	3	4	5	6	7	8	9	10	11	12	13	14	15	16	17
	1.02.05.2.02	Pelaksanaan Sehat dalam rangka Promotif Preventif Tingkat Daerah Kabupaten/Kota	-	-			-	84.400.000,00			-	Meningkatkan kualitas Sumberdaya Manusia 3. Pemantapan Kualitas Sumber Daya Manusia Yang Unggul Dan Berdaya Saing	-	-	88.000.000,00	PUSKESMAS SEPUTIH SURABAYA
	1.02.05.2.02.0001	Penyelenggaraan Promosi Kesehatan dan Gerakan Hidup Bersih dan Sehat														
			<i>Jumlah Dokumen Hasil Penyelenggaraan Promosi Kesehatan dan Gerakan Hidup Bersih dan Sehat</i>				300 Dokumen	84.400.000,00	Kab. Lampung Tengah, Seputih Surabaya, Semua Kel/Desa	DAK NON FISIK-BOKKB-BOK	-	Meningkatkan kualitas Sumberdaya Manusia 3. Pemantapan Kualitas Sumber Daya Manusia Yang Unggul Dan Berdaya Saing	-		88.000.000,00	PUSKESMAS SEPUTIH SURABAYA
	1.02.05.2.03	Pengembangan dan Pelaksanaan Upaya Kesehatan Bersumber Daya Masyarakat (UKBM) Tingkat Daerah Kabupaten/Kota	-	-			-	4.600.000,00			-	Meningkatkan kualitas Sumberdaya Manusia 3. Pemantapan Kualitas Sumber Daya Manusia Yang Unggul Dan Berdaya Saing	-	-	5.200.000,00	PUSKESMAS SEPUTIH SURABAYA
	1.02.05.2.03.0001	Bimbingan Teknis dan Supervisi Pengembangan dan Pelaksanaan Upaya Kesehatan Bersumber Daya Masyarakat (UKBM)														
			<i>Jumlah Dokumen Hasil Bimbingan Teknis dan Supervisi Upaya Kesehatan Bersumber Daya Masyarakat (UKBM)</i>				2 Dokumen	4.600.000,00	Kab. Lampung Tengah, Seputih Surabaya, Semua Kel/Desa	DAK NON FISIK-BOKKB-BOK	-	Meningkatkan kualitas Sumberdaya Manusia 3. Pemantapan Kualitas Sumber Daya Manusia Yang Unggul Dan Berdaya Saing	-		5.200.000,00	PUSKESMAS SEPUTIH SURABAYA
		<b>PUSKESMAS GAYA BARU 5</b>							<b>1.623.632.208,00</b>						<b>1.795.000.000,00</b>	

NO	KODE	URUSAN / BIDANG URUSAN / PROGRAM / KEGIATAN / SUB KEGIATAN	INDIKATOR PROGRAM / KEGIATAN / SUB KEGIATAN	TARGET AKHIR PERIODE RENSTRA OPD	REALISASI CAPAIAN RENJA OPD TAHUN 2022	PRAKIRAAN CAPAIAN TARGET RENJA OPD TAHUN 2023	CAPAIAN KINERJA DAN KERANGKA PENDANAAN					KELOMPOK SASARAN	PRAKIRAAN MAJU RENCANA TAHUN 2025		PERANGKAT DAERAH PENANGGUNG JAWAB	
							TARGET 2024	PAGU INDIKATIF (Rp)	LOKASI	SUMBER DANA	PRIORITAS		TARGET	PAGU INDIKATIF (Rp)		
											NASIONAL					DAERAH
1	2	3	4	5	6	7	8	9	10	11	12	13	14	15	16	17
	1	URUSAN PEMERINTAHAN WAJIB YANG BERKAITAN DENGAN PELAYANAN DASAR						1.623.632.208,00							1.795.000.000,00	
	1.02	URUSAN PEMERINTAHAN BIDANG KESEHATAN						1.623.632.208,00							1.795.000.000,00	
1.	1.02.01	PROGRAM PENUNJANG URUSAN PEMERINTAHAN DAERAH KABUPATEN/KOTA	-	-			-	30.000.000,00						-	40.000.000,00	
	1.02.01.2.10	Peningkatan Pelayanan BLUD	<i>puskesmas dapat Menyediakan Pelayanan dan Penunjang Pelayanan kesehatan sesuai standar</i>	-			1 Unit Kerja	30.000.000,00			-	Meningkatkan kualitas Sumberdaya Manusia 3. Pemantapan Kualitas Sumber Daya Manusia Yang Unggul Dan Berdaya Saing	-	-	40.000.000,00	PUSKESMAS GAYA BARU 5
	1.02.01.2.10.0001	Pelayanan dan Penunjang Pelayanan BLUD														
			<i>Jumlah BLUD yang Menyediakan Pelayanan dan Penunjang Pelayanan</i>				1 Unit Kerja	30.000.000,00	Kab. Lampung Tengah, Bandar Surabaya, Semua Kel/Desa	DANA TRANSFER UMUM-DANA ALOKASI UMUM	-	Meningkatkan kualitas Sumberdaya Manusia 3. Pemantapan Kualitas Sumber Daya Manusia Yang Unggul Dan Berdaya Saing	-		40.000.000,00	PUSKESMAS GAYA BARU 5
2.	1.02.02	PROGRAM PEMENUHAN UPAYA KESEHATAN PERORANGAN DAN UPAYA KESEHATAN MASYARAKAT	-	-			-	1.593.632.208,00						-	1.755.000.000,00	
	1.02.02.2.01	Penyediaan Fasilitas Pelayanan Kesehatan untuk UKM dan UKP Kewenangan Daerah Kabupaten/Kota	-	-			-	11.500.088,00			-	Meningkatkan kualitas Sumberdaya Manusia 3. Pemantapan Kualitas Sumber Daya Manusia Yang Unggul Dan Berdaya Saing	-	-	20.000.000,00	PUSKESMAS GAYA BARU 5

NO	KODE	URUSAN / BIDANG URUSAN / PROGRAM / KEGIATAN / SUB KEGIATAN	INDIKATOR PROGRAM / KEGIATAN / SUB KEGIATAN	TARGET AKHIR PERIODE RENSTRA OPD	REALISASI CAPAIAN RENJA OPD TAHUN 2022	PRAKIRAAN CAPAIAN TARGET RENJA OPD TAHUN 2023	CAPAIAN KINERJA DAN KERANGKA PENDANAAN					KELOMPOK SASARAN	PRAKIRAAN MAJU RENCANA TAHUN 2025		PERANGKAT DAERAH PENANGGUNG JAWAB	
							TARGET 2024	PAGU INDIKATIF (Rp)	LOKASI	SUMBER DANA	PRIORITAS		TARGET	PAGU INDIKATIF (Rp)		
											NASIONAL					DAERAH
1	2	3	4	5	6	7	8	9	10	11	12	13	14	15	16	17
	1.02.02.2.01.0020	Pemeliharaan Rutin dan Berkala Alat Kesehatan/Alat Penunjang Medik Fasilitas Pelayanan Kesehatan														
			Jumlah Alat Kesehatan/Alat Penunjang Medik Fasilitas Layanan Kesehatan yang Terpelihara Sesuai Standar				17 Unit	11.500.088,00	Kab. Lampung Tengah, Bandar Surabaya, Semua Kel/Desa	DANA TRANSFER KHUSUS-DANA ALOKASI KHUSUS NON FISIK	-	Meningkatkan kualitas Sumberdaya Manusia 3. Pemantapan Kualitas Sumber Daya Manusia Yang Unggul Dan Berdaya Saing	-		20.000.000,00	PUSKESMAS GAYA BARU 5
	1.02.02.2.02	Penyediaan Layanan Kesehatan untuk UKM dan UKP Rujukan Tingkat Daerah Kabupaten/Kota	Jumlah Balita yang Mendapatkan Pelayanan Kesehatan Sesuai Standar Jumlah Bayi Baru Lahir yang Mendapatkan Pelayanan Kesehatan Sesuai Standar Jumlah Ibu Bersalin yang Mendapatkan Pelayanan Kesehatan Sesuai Standar Jumlah Ibu Hamil yang Mendapatkan Pelayanan Kesehatan Sesuai Standar Jumlah Penduduk dengan gangguan Jiwa Berat Mendapatkan Pelayanan Kesehatan Sesuai Standar Jumlah Penduduk dengan Resiko terinfeksi virus yang melemahkan daya tahan tubuh manusia ( HIV ) yang Mendapatkan Pelayanan Kesehatan Sesuai Standar Jumlah Penduduk Penderita Diabetes Malitus Mendapatkan Pelayanan Kesehatan Sesuai Standar Jumlah Penduduk Penderita Hipertensi yang Mendapatkan Pelayanan Kesehatan Sesuai Standar Jumlah Penduduk Usia Pendidikan Dasar yang Mendapatkan Pelayanan Kesehatan Sesuai Standar Jumlah Penduduk Usia Produktif yang Mendapatkan Pelayanan Kesehatan Sesuai Standar Jumlah Penduduk yang terduga Tuberculosis Mendapatkan Pelayanan Kesehatan Sesuai Standar	-			100 persen 100 persen 100 persen 100 persen 100 persen 100 persen 100 persen 100 persen 100 persen	1.582.132.120,00			-	Meningkatkan kualitas Sumberdaya Manusia 3. Pemantapan Kualitas Sumber Daya Manusia Yang Unggul Dan Berdaya Saing	Masyarakat kecamatan Bandar Surabaya	-	1.735.000.000,00	PUSKESMAS GAYA BARU 5
	1.02.02.2.02.0001	Pengelolaan Pelayanan Kesehatan Ibu Hamil														

NO	KODE	URUSAN / BIDANG URUSAN / PROGRAM / KEGIATAN / SUB KEGIATAN	INDIKATOR PROGRAM / KEGIATAN / SUB KEGIATAN	TARGET AKHIR PERIODE RENSTRA OPD	REALISASI CAPAIAN RENJA OPD TAHUN 2022	PRAKIRAAN CAPAIAN TARGET RENJA OPD TAHUN 2023	CAPAIAN KINERJA DAN KERANGKA PENDANAAN					KELOMPOK SASARAN	PRAKIRAAN MAJU RENCANA TAHUN 2025		PERANGKAT DAERAH PENANGGUNG JAWAB	
							TARGET 2024	PAGU INDIKATIF (Rp)	LOKASI	SUMBER DANA	PRIORITAS		TARGET	PAGU INDIKATIF (Rp)		
											NASIONAL					DAERAH
1	2	3	4	5	6	7	8	9	10	11	12	13	14	15	16	17
			<i>Jumlah Ibu Hamil yang Mendapatkan Pelayanan Kesehatan Sesuai Standar</i>				646 Orang	49.908.000,00	Kab. Lampung Tengah, Bandar Surabaya, Semua Kel/Desa	DAK NON FISIK-DANA BOK-BOK PUSKESMAS	-	Meningkatkan kualitas Sumberdaya Manusia 3. Pemantapan Kualitas Sumber Daya Manusia Yang Unggul Dan Berdaya Saing	Masyarakat kecamatan Bandar Surabaya		55.000.000,00	PUSKESMAS GAYA BARU 5
	1.02.02.2.02.0002	Pengelolaan Pelayanan Kesehatan Ibu Bersalin														
			<i>Jumlah Ibu Bersalin yang Mendapatkan Pelayanan Kesehatan Sesuai Standar</i>				616 Orang	3.000.000,00	Kab. Lampung Tengah, Bandar Surabaya, Semua Kel/Desa	DANA TRANSFER KHUSUS-DANA ALOKASI KHUSUS NON FISIK	-	Meningkatkan kualitas Sumberdaya Manusia 3. Pemantapan Kualitas Sumber Daya Manusia Yang Unggul Dan Berdaya Saing	Masyarakat kecamatan Bandar Surabaya		4.000.000,00	PUSKESMAS GAYA BARU 5
	1.02.02.2.02.0003	Pengelolaan Pelayanan Kesehatan Bayi Baru Lahir														
			<i>Jumlah Bayi Baru Lahir yang Mendapatkan Pelayanan Kesehatan Sesuai Standar</i>				616 Orang	3.000.000,00	Kab. Lampung Tengah, Bandar Surabaya, Semua Kel/Desa	DANA TRANSFER KHUSUS-DANA ALOKASI KHUSUS NON FISIK	-	Meningkatkan kualitas Sumberdaya Manusia 3. Pemantapan Kualitas Sumber Daya Manusia Yang Unggul Dan Berdaya Saing	Masyarakat kecamatan Bandar Surabaya		4.000.000,00	PUSKESMAS GAYA BARU 5
	1.02.02.2.02.0004	Pengelolaan Pelayanan Kesehatan Balita														
			<i>Jumlah Balita yang Mendapatkan Pelayanan Kesehatan Sesuai Standar</i>				2843 Orang	12.000.000,00	Kab. Lampung Tengah, Bandar Surabaya, Semua Kel/Desa	DANA TRANSFER KHUSUS-DANA ALOKASI KHUSUS NON FISIK	-	Meningkatkan kualitas Sumberdaya Manusia 3. Pemantapan Kualitas Sumber Daya Manusia Yang Unggul Dan Berdaya Saing	Masyarakat kecamatan Bandar Surabaya		20.000.000,00	PUSKESMAS GAYA BARU 5

NO	KODE	URUSAN / BIDANG URUSAN / PROGRAM / KEGIATAN / SUB KEGIATAN	INDIKATOR PROGRAM / KEGIATAN / SUB KEGIATAN	TARGET AKHIR PERIODE RENSTRA OPD	REALISASI CAPAIAN RENJA OPD TAHUN 2022	PRAKIRAAN CAPAIAN TARGET RENJA OPD TAHUN 2023	CAPAIAN KINERJA DAN KERANGKA PENDANAAN						KELOMPOK SASARAN	PRAKIRAAN MAJU RENCANA TAHUN 2025		PERANGKAT DAERAH PENANGGUNG JAWAB
							TARGET 2024	PAGU INDIKATIF (Rp)	LOKASI	SUMBER DANA	PRIORITAS			TARGET	PAGU INDIKATIF (Rp)	
											NASIONAL	DAERAH				
1	2	3	4	5	6	7	8	9	10	11	12	13	14	15	16	17
	1.02.02.2.02.0005	Pengelolaan Pelayanan Kesehatan pada Usia Pendidikan Dasar														
			<i>Jumlah Anak Usia Pendidikan Dasar yang Mendapatkan Pelayanan Kesehatan Sesuai Standar</i>				4292 Orang	5.600.000,00	Kab. Lampung Tengah, Bandar Surabaya, Semua Kel/Desa	DANA TRANSFER KHUSUS-DANA ALOKASI KHUSUS NON FISIK	-	Meningkatkan kualitas Sumberdaya Manusia 3. Pemantapan Kualitas Sumber Daya Manusia Yang Unggul Dan Berdaya Saing	Masyarakat kecamatan Bandar Surabaya		6.000.000,00	PUSKESMAS GAYA BARU 5
	1.02.02.2.02.0006	Pengelolaan Pelayanan Kesehatan pada Usia Produktif														
			<i>Jumlah Penduduk Usia Produktif yang Mendapatkan Pelayanan Kesehatan Sesuai Standar</i>				24019 Orang	4.500.000,00	Kab. Lampung Tengah, Bandar Surabaya, Semua Kel/Desa	DANA TRANSFER KHUSUS-DANA ALOKASI KHUSUS NON FISIK	-	Meningkatkan kualitas Sumberdaya Manusia 3. Pemantapan Kualitas Sumber Daya Manusia Yang Unggul Dan Berdaya Saing	Masyarakat kecamatan Bandar Surabaya		5.500.000,00	PUSKESMAS GAYA BARU 5
	1.02.02.2.02.0007	Pengelolaan Pelayanan Kesehatan pada Usia Lanjut														
			<i>Jumlah Penduduk Usia Lanjut yang Mendapatkan Pelayanan Kesehatan Sesuai Standar</i>				13616 Orang	10.000.000,00	Kab. Lampung Tengah, Bandar Surabaya, Semua Kel/Desa	DANA TRANSFER KHUSUS-DANA ALOKASI KHUSUS NON FISIK	-	Meningkatkan kualitas Sumberdaya Manusia 3. Pemantapan Kualitas Sumber Daya Manusia Yang Unggul Dan Berdaya Saing	Masyarakat kecamatan Bandar Surabaya		15.000.000,00	PUSKESMAS GAYA BARU 5
	1.02.02.2.02.0008	Pengelolaan Pelayanan Kesehatan Penderita Hipertensi														



NO	KODE	URUSAN / BIDANG URUSAN / PROGRAM / KEGIATAN / SUB KEGIATAN	INDIKATOR PROGRAM / KEGIATAN / SUB KEGIATAN	TARGET AKHIR PERIODE RENSTRA OPD	REALISASI CAPAIAN RENJA OPD TAHUN 2022	PRAKIRAAN CAPAIAN TARGET RENJA OPD TAHUN 2023	CAPAIAN KINERJA DAN KERANGKA PENDANAAN						KELOMPOK SASARAN	PRAKIRAAN MAJU RENCANA TAHUN 2025		PERANGKAT DAERAH PENANGGUNG JAWAB
							TARGET 2024	PAGU INDIKATIF (Rp)	LOKASI	SUMBER DANA	PRIORITAS			TARGET	PAGU INDIKATIF (Rp)	
											NASIONAL	DAERAH				
1	2	3	4	5	6	7	8	9	10	11	12	13	14	15	16	17
			<i>Jumlah Penderita Hipertensi yang Mendapatkan Pelayanan Kesehatan Sesuai Standar</i>				8731 Orang	20.000.000,00	Kab. Lampung Tengah, Bandar Surabaya, Semua Kel/Desa	DANA TRANSFER KHUSUS-DANA ALOKASI KHUSUS NON FISIK	-	Meningkatkan kualitas Sumberdaya Manusia 3. Pemantapan Kualitas Sumber Daya Manusia Yang Unggul Dan Berdaya Saing	Masyarakat kecamatan Bandar Surabaya		30.000.000,00	PUSKESMAS GAYA BARU 5
	1.02.02.2.02.0009	Pengelolaan Pelayanan Kesehatan Penderita Diabetes Melitus														
			<i>Jumlah Penderita Diabetes Melitus yang Mendapatkan Pelayanan Kesehatan Sesuai Standar</i>				345 Orang	15.000.000,00	Kab. Lampung Tengah, Semua Kecamatan, Semua Kel/Desa	DANA TRANSFER KHUSUS-DANA ALOKASI KHUSUS NON FISIK	-	Meningkatkan kualitas Sumberdaya Manusia 3. Pemantapan Kualitas Sumber Daya Manusia Yang Unggul Dan Berdaya Saing	Masyarakat kecamatan Bandar Surabaya		25.000.000,00	PUSKESMAS GAYA BARU 5
	1.02.02.2.02.0010	Pengelolaan Pelayanan Kesehatan Orang dengan Gangguan Jiwa Berat														
			<i>Jumlah Orang yang Mendapatkan Pelayanan Kesehatan Orang dengan Gangguan Jiwa Berat Sesuai Standar</i>				577 Orang	10.000.000,00	Kab. Lampung Tengah, Bandar Surabaya, Semua Kel/Desa	DANA TRANSFER KHUSUS-DANA ALOKASI KHUSUS NON FISIK	-	Meningkatkan kualitas Sumberdaya Manusia 3. Pemantapan Kualitas Sumber Daya Manusia Yang Unggul Dan Berdaya Saing	Masyarakat kecamatan Bandar Surabaya		20.000.000,00	PUSKESMAS GAYA BARU 5
	1.02.02.2.02.0011	Pengelolaan Pelayanan Kesehatan Orang Terduga Tuberkulosis														
			<i>Jumlah Orang Terduga Menderita Tuberkulosis yang Mendapatkan Pelayanan Sesuai Standar</i>				72 Orang	10.000.000,00	Kab. Lampung Tengah, Bandar Surabaya, Semua Kel/Desa	DANA TRANSFER KHUSUS-DANA ALOKASI KHUSUS NON FISIK	-	Meningkatkan kualitas Sumberdaya Manusia 3. Pemantapan Kualitas Sumber Daya Manusia Yang Unggul Dan Berdaya Saing	Masyarakat kecamatan Bandar Surabaya		20.000.000,00	PUSKESMAS GAYA BARU 5

NO	KODE	URUSAN / BIDANG URUSAN / PROGRAM / KEGIATAN / SUB KEGIATAN	INDIKATOR PROGRAM / KEGIATAN / SUB KEGIATAN	TARGET AKHIR PERIODE RENSTRA OPD	REALISASI CAPAIAN RENJA OPD TAHUN 2022	PRAKIRAAN CAPAIAN TARGET RENJA OPD TAHUN 2023	CAPAIAN KINERJA DAN KERANGKA PENDANAAN						KELOMPOK SASARAN	PRAKIRAAN MAJU RENCANA TAHUN 2025		PERANGKAT DAERAH PENANGGUNG JAWAB
							TARGET 2024	PAGU INDIKATIF (Rp)	LOKASI	SUMBER DANA	PRIORITAS			TARGET	PAGU INDIKATIF (Rp)	
											NASIONAL	DAERAH				
1	2	3	4	5	6	7	8	9	10	11	12	13	14	15	16	17
	1.02.02.2.02.0012	Pengelolaan Pelayanan Kesehatan Orang dengan Risiko Terinfeksi HIV														
			<i>Jumlah Orang Terduga Menderita HIV yang Mendapatkan Pelayanan Sesuai Standar</i>				724 Orang	10.000.000,00	Kab. Lampung Tengah, Bandar Surabaya, Semua Kel/Desa	DANA TRANSFER KHUSUS-DANA ALOKASI KHUSUS NON FISIK	-	Meningkatkan kualitas Sumberdaya Manusia 3. Pemantapan Kualitas Sumber Daya Manusia Yang Unggul Dan Berdaya Saing	Masyarakat kecamatan Bandar Surabaya		20.000.000,00	PUSKESMAS GAYA BARU 5
	1.02.02.2.02.0015	Pengelolaan Pelayanan Kesehatan Gizi Masyarakat														
			<i>Jumlah Dokumen Hasil Pengelolaan Pelayanan Kesehatan Gizi Masyarakat</i>				20 Dokumen	30.000.000,00	Kab. Lampung Tengah, Bandar Surabaya, Semua Kel/Desa	DANA TRANSFER KHUSUS-DANA ALOKASI KHUSUS NON FISIK	-	Meningkatkan kualitas Sumberdaya Manusia 3. Pemantapan Kualitas Sumber Daya Manusia Yang Unggul Dan Berdaya Saing	Masyarakat kecamatan Bandar Surabaya		40.000.000,00	PUSKESMAS GAYA BARU 5
	1.02.02.2.02.0016	Pengelolaan Pelayanan Kesehatan Kerja dan Olahraga														
			<i>Jumlah Dokumen Hasil Pengelolaan Pelayanan Kesehatan Kerja dan Olahraga</i>				20 Dokumen	5.000.000,00	Kab. Lampung Tengah, Bandar Surabaya, Semua Kel/Desa	DANA TRANSFER KHUSUS-DANA ALOKASI KHUSUS NON FISIK	-	Meningkatkan kualitas Sumberdaya Manusia 3. Pemantapan Kualitas Sumber Daya Manusia Yang Unggul Dan Berdaya Saing	Masyarakat kecamatan Bandar Surabaya		10.000.000,00	PUSKESMAS GAYA BARU 5
	1.02.02.2.02.0017	Pengelolaan Pelayanan Kesehatan Lingkungan														

NO	KODE	URUSAN / BIDANG URUSAN / PROGRAM / KEGIATAN / SUB KEGIATAN	INDIKATOR PROGRAM / KEGIATAN / SUB KEGIATAN	TARGET AKHIR PERIODE RENSTRA OPD	REALISASI CAPAIAN RENJA OPD TAHUN 2022	PRAKIRAAN CAPAIAN TARGET RENJA OPD TAHUN 2023	CAPAIAN KINERJA DAN KERANGKA PENDANAAN						KELOMPOK SASARAN	PRAKIRAAN MAJU RENCANA TAHUN 2025		PERANGKAT DAERAH PENANGGUNG JAWAB
							TARGET 2024	PAGU INDIKATIF (Rp)	LOKASI	SUMBER DANA	PRIORITAS			TARGET	PAGU INDIKATIF (Rp)	
											NASIONAL	DAERAH				
1	2	3	4	5	6	7	8	9	10	11	12	13	14	15	16	17
			<i>Jumlah Dokumen Hasil Pengelolaan Pelayanan Kesehatan Lingkungan</i>				22 Dokumen	25.000.000,00	Kab. Lampung Tengah, Bandar Surabaya, Semua Kel/Desa	DANA TRANSFER KHUSUS-DANA ALOKASI KHUSUS NON FISIK	-	Meningkatkan kualitas Sumberdaya Manusia 3. Pemantapan Kualitas Sumber Daya Manusia Yang Unggul Dan Berdaya Saing	Masyarakat kecamatan Bandar Surabaya		30.500.000,00	PUSKESMAS GAYA BARU 5
	1.02.02.2.02.0018	Pengelolaan Pelayanan Promosi Kesehatan														
			<i>Jumlah Dokumen Hasil Pengelolaan Pelayanan Promosi Kesehatan</i>				40 Dokumen	40.000.000,00	Kab. Lampung Tengah, Bandar Surabaya, Semua Kel/Desa	DANA TRANSFER KHUSUS-DANA ALOKASI KHUSUS NON FISIK	-	Meningkatkan kualitas Sumberdaya Manusia 3. Pemantapan Kualitas Sumber Daya Manusia Yang Unggul Dan Berdaya Saing	Masyarakat kecamatan Bandar Surabaya		50.000.000,00	PUSKESMAS GAYA BARU 5
	1.02.02.2.02.0025	Pelayanan Kesehatan Penyakit Menular dan Tidak Menular														
			<i>Jumlah Dokumen Hasil Pelayanan Kesehatan Penyakit Menular dan Tidak Menular</i>				85 Dokumen	73.900.912,00	Kab. Lampung Tengah, Bandar Surabaya, Semua Kel/Desa	DANA TRANSFER KHUSUS-DANA ALOKASI KHUSUS NON FISIK	-	Meningkatkan kualitas Sumberdaya Manusia 3. Pemantapan Kualitas Sumber Daya Manusia Yang Unggul Dan Berdaya Saing	Masyarakat kecamatan Bandar Surabaya		80.000.000,00	PUSKESMAS GAYA BARU 5
	1.02.02.2.02.0033	Operasional Pelayanan Puskesmas														
			<i>Jumlah Dokumen Operasional Pelayanan Puskesmas</i>				300 Dokumen	1.255.223.208,00	Kab. Lampung Tengah, Bandar Surabaya, Semua Kel/Desa	DANA TRANSFER KHUSUS-DANA ALOKASI KHUSUS NON FISIK, PENDAPATAN DANA KAPITASI JKN PADA FKTP	-	Meningkatkan kualitas Sumberdaya Manusia 3. Pemantapan Kualitas Sumber Daya Manusia Yang Unggul Dan Berdaya Saing	Masyarakat kecamatan Bandar Surabaya		1.300.000.000,00	PUSKESMAS GAYA BARU 5

NO	KODE	URUSAN / BIDANG URUSAN / PROGRAM / KEGIATAN / SUB KEGIATAN	INDIKATOR PROGRAM / KEGIATAN / SUB KEGIATAN	TARGET AKHIR PERIODE RENSTRA OPD	REALISASI CAPAIAN RENJA OPD TAHUN 2022	PRAKIRAAN CAPAIAN TARGET RENJA OPD TAHUN 2023	CAPAIAN KINERJA DAN KERANGKA PENDANAAN					KELOMPOK SASARAN	PRAKIRAAN MAJU RENCANA TAHUN 2025		PERANGKAT DAERAH PENANGGUNG JAWAB	
							TARGET 2024	PAGU INDIKATIF (Rp)	LOKASI	SUMBER DANA	PRIORITAS		TARGET	PAGU INDIKATIF (Rp)		
											NASIONAL					DAERAH
1	2	3	4	5	6	7	8	9	10	11	12	13	14	15	16	17
		PUSKESMAS SRIWIJAYA MATARAM						1.886.834.175,00							2.075.637.093,00	
	1	URUSAN PEMERINTAHAN WAJIB YANG BERKAITAN DENGAN PELAYANAN DASAR						1.886.834.175,00							2.075.637.093,00	
	1.02	URUSAN PEMERINTAHAN BIDANG KESEHATAN						1.886.834.175,00							2.075.637.093,00	
1.	1.02.01	PROGRAM PENUNJANG URUSAN PEMERINTAHAN DAERAH KABUPATEN/KOTA	<i>Instansi yang menyediakan Penunjang Urusan Pemerintah</i>	-			1 Unit Kerja	30.000.000,00						-	33.000.000,00	
	1.02.01.2.10	Peningkatan Pelayanan BLUD	<i>BLUD yang Menyediakan Pelayanan dan Penunjang Pelayanan</i>	-			1 Unit Kerja	30.000.000,00			Meningkatkan Sumber Daya Manusia Yang Berkualitas Dan Berdaya Saing	Meningkatkan kualitas Sumberdaya Manusia 3. Pemantapan Kualitas Sumber Daya Manusia Yang Unggul Dan Berdaya Saing	Masyarakat Wilayah Kerja Puskesmas Sriwijaya Mataram	-	33.000.000,00	PUSKESMAS SRIWIJAYA MATARAM
	1.02.01.2.10.0001	Pelayanan dan Penunjang Pelayanan BLUD														
			<i>Jumlah BLUD yang Menyediakan Pelayanan dan Penunjang Pelayanan</i>				1 Unit Kerja	30.000.000,00	Kab. Lampung Tengah, Bandar Mataram, Sriwijaya Mataram Kab. Lampung Tengah, Bandar Mataram, Sendang Agung Mataram Kab. Lampung Tengah, Bandar Mataram, Mataram Jaya Kab. Lampung Tengah, Bandar Mataram, Sumber Rejeki Mataram	DANA TRANSFER UMUM-DANA ALOKASI UMUM	Meningkatkan Sumber Daya Manusia Yang Berkualitas Dan Berdaya Saing	Meningkatkan kualitas Sumberdaya Manusia 3. Pemantapan Kualitas Sumber Daya Manusia Yang Unggul Dan Berdaya Saing	Masyarakat Wilayah Kerja Puskesmas Sriwijaya Mataram		33.000.000,00	PUSKESMAS SRIWIJAYA MATARAM
2.	1.02.02	PROGRAM PEMENUHAN UPAYA KESEHATAN PERORANGAN DAN UPAYA KESEHATAN MASYARAKAT	<i>Rasio daya tampung Fasilitas Kesehatan terhadap Jumlah Penduduk</i>	-			1:20000 rasio	1.856.834.175,00						-	2.042.637.093,00	

NO	KODE	URUSAN / BIDANG URUSAN / PROGRAM / KEGIATAN / SUB KEGIATAN	INDIKATOR PROGRAM / KEGIATAN / SUB KEGIATAN	TARGET AKHIR PERIODE RENSTRA OPD	REALISASI CAPAIAN RENJA OPD TAHUN 2022	PRAKIRAAN CAPAIAN TARGET RENJA OPD TAHUN 2023	CAPAIAN KINERJA DAN KERANGKA PENDANAAN						KELOMPOK SASARAN	PRAKIRAAN MAJU RENCANA TAHUN 2025		PERANGKAT DAERAH PENANGGUNG JAWAB
							TARGET 2024	PAGU INDIKATIF (Rp)	LOKASI	SUMBER DANA	PRIORITAS			TARGET	PAGU INDIKATIF (Rp)	
											NASIONAL	DAERAH				
1	2	3	4	5	6	7	8	9	10	11	12	13	14	15	16	17
	1.02.02.2.01	Penyediaan Fasilitas Pelayanan Kesehatan untuk UKM dan UKP Kewenangan Daerah Kabupaten/Kota	<i>Jumlah Fasilitas Pelayanan Kesehatan Untuk upaya kesehatan perorangan dan upaya kesehatan masyarakat</i>	-			1 Unit Kerja	3.641.000,00			Meningkatkan Sumber Daya Manusia Yang Berkualitas Dan Berdaya Saing	Meningkatkan kualitas Sumberdaya Manusia 3. Pemantapan Kualitas Sumber Daya Manusia Yang Unggul Dan Berdaya Saing	Masyarakat Wilayah Kerja Puskesmas Sriwijaya Mataram	-	4.005.100,00	PUSKESMAS SRIWIJAYA MATARAM
	1.02.02.2.01.0020	Pemeliharaan Rutin dan Berkala Alat Kesehatan/Alat Penunjang Medik Fasilitas Pelayanan Kesehatan														
			<i>Jumlah Alat Kesehatan/Alat Penunjang Medik Fasilitas Layanan Kesehatan yang Terpelihara Sesuai Standar</i>				100 Unit	3.641.000,00	Kab. Lampung Tengah, Bandar Mataram, Sriwijaya Mataram, Kab. Lampung Tengah, Bandar Mataram, Sendang Agung Mataram, Kab. Lampung Tengah, Bandar Mataram, Mataram Jaya, Kab. Lampung Tengah, Bandar Mataram, Sumber Rejeki Mataram	DANA TRANSFER KHUSUS-DANA ALOKASI KHUSUS NON FISIK	Meningkatkan Sumber Daya Manusia Yang Berkualitas Dan Berdaya Saing	Meningkatkan kualitas Sumberdaya Manusia 3. Pemantapan Kualitas Sumber Daya Manusia Yang Unggul Dan Berdaya Saing	Masyarakat Wilayah Kerja Puskesmas Sriwijaya Mataram		4.005.100,00	PUSKESMAS SRIWIJAYA MATARAM
	1.02.02.2.02	Penyediaan Layanan Kesehatan untuk UKM dan UKP Rujukan Tingkat Daerah Kabupaten/Kota	<i>Penyediaan Layanan Kesehatan untuk UKM dan UKP Rujukan Tingkat Daerah Kabupaten/Kota</i>	-			18 layanan	1.853.193.175,00			Meningkatkan Sumber Daya Manusia Yang Berkualitas Dan Berdaya Saing	Meningkatkan kualitas Sumberdaya Manusia 3. Pemantapan Kualitas Sumber Daya Manusia Yang Unggul Dan Berdaya Saing	Masyarakat Wilayah Kerja Puskesmas Sriwijaya Mataram	-	2.038.631.993,00	PUSKESMAS SRIWIJAYA MATARAM
	1.02.02.2.02.0001	Pengelolaan Pelayanan Kesehatan Ibu Hamil														

NO	KODE	URUSAN / BIDANG URUSAN / PROGRAM / KEGIATAN / SUB KEGIATAN	INDIKATOR PROGRAM / KEGIATAN / SUB KEGIATAN	TARGET AKHIR PERIODE RENSTRA OPD	REALISASI CAPAIAN RENJA OPD TAHUN 2022	PRAKIRAAN CAPAIAN TARGET RENJA OPD TAHUN 2023	CAPAIAN KINERJA DAN KERANGKA PENDANAAN						KELOMPOK SASARAN	PRAKIRAAN MAJU RENCANA TAHUN 2025		PERANGKAT DAERAH PENANGGUNG JAWAB
							TARGET 2024	PAGU INDIKATIF (Rp)	LOKASI	SUMBER DANA	PRIORITAS			TARGET	PAGU INDIKATIF (Rp)	
											NASIONAL	DAERAH				
1	2	3	4	5	6	7	8	9	10	11	12	13	14	15	16	17
			<i>Jumlah Ibu Hamil yang Mendapatkan Pelayanan Kesehatan Sesuai Standar</i>				308 Orang	42.800.000,00	Kab. Lampung Tengah, Bandar Mataram, Sriwijaya Mataram Kab. Lampung Tengah, Bandar Mataram, Sendang Agung Mataram Kab. Lampung Tengah, Bandar Mataram, Mataram Jaya Kab. Lampung Tengah, Bandar Mataram, Sumber Rejeki Mataram	DANA TRANSFER KHUSUS-DANA ALOKASI KHUSUS NON FISIK	Meningkatkan Sumber Daya Manusia Yang Berkualitas Dan Berdaya Saing	Meningkatkan kualitas Sumberdaya Manusia 3. Pemantapan Kualitas Sumber Daya Manusia Yang Unggul Dan Berdaya Saing	Masyarakat Wilayah Kerja Puskesmas Sriwijaya Mataram		47.080.000,00	PUSKESMAS SRIWIJAYA MATARAM
	1.02.02.2.02.0002	Pengelolaan Pelayanan Kesehatan Ibu Bersalin														
			<i>Jumlah Ibu Bersalin yang Mendapatkan Pelayanan Kesehatan Sesuai Standar</i>				294 Orang	1.800.000,00	Kab. Lampung Tengah, Bandar Mataram, Sendang Agung Mataram Kab. Lampung Tengah, Bandar Mataram, Mataram Jaya Kab. Lampung Tengah, Bandar Mataram, Sumber Rejeki Mataram Kab. Lampung Tengah, Bandar Mataram, Sriwijaya Mataram	DANA TRANSFER KHUSUS-DANA ALOKASI KHUSUS NON FISIK	Meningkatkan Sumber Daya Manusia Yang Berkualitas Dan Berdaya Saing	Meningkatkan kualitas Sumberdaya Manusia 3. Pemantapan Kualitas Sumber Daya Manusia Yang Unggul Dan Berdaya Saing	Masyarakat Wilayah Kerja Puskesmas Sriwijaya Mataram		1.980.000,00	PUSKESMAS SRIWIJAYA MATARAM
	1.02.02.2.02.0003	Pengelolaan Pelayanan Kesehatan Bayi Baru Lahir														
			<i>Jumlah Bayi Baru Lahir yang Mendapatkan Pelayanan Kesehatan Sesuai Standar</i>				280 Orang	1.000.000,00	Kab. Lampung Tengah, Bandar Mataram, Sriwijaya Mataram Kab. Lampung Tengah, Bandar Mataram, Sendang Agung Mataram Kab. Lampung Tengah, Bandar Mataram, Mataram Jaya Kab. Lampung Tengah, Bandar Mataram, Sumber Rejeki Mataram	DANA TRANSFER KHUSUS-DANA ALOKASI KHUSUS NON FISIK	Meningkatkan Sumber Daya Manusia Yang Berkualitas Dan Berdaya Saing	Meningkatkan kualitas Sumberdaya Manusia 3. Pemantapan Kualitas Sumber Daya Manusia Yang Unggul Dan Berdaya Saing	Masyarakat Wilayah Kerja Puskesmas Sriwijaya Mataram		1.100.000,00	PUSKESMAS SRIWIJAYA MATARAM
	1.02.02.2.02.0004	Pengelolaan Pelayanan Kesehatan Balita														

NO	KODE	URUSAN / BIDANG URUSAN / PROGRAM / KEGIATAN / SUB KEGIATAN	INDIKATOR PROGRAM / KEGIATAN / SUB KEGIATAN	TARGET AKHIR PERIODE RENSTRA OPD	REALISASI CAPAIAN RENJA OPD TAHUN 2022	PRAKIRAAN CAPAIAN TARGET RENJA OPD TAHUN 2023	CAPAIAN KINERJA DAN KERANGKA PENDANAAN						KELOMPOK SASARAN	PRAKIRAAN MAJU RENCANA TAHUN 2025		PERANGKAT DAERAH PENANGGUNG JAWAB
							TARGET 2024	PAGU INDIKATIF (Rp)	LOKASI	SUMBER DANA	PRIORITAS			TARGET	PAGU INDIKATIF (Rp)	
											NASIONAL	DAERAH				
1	2	3	4	5	6	7	8	9	10	11	12	13	14	15	16	17
			<i>Jumlah Balita yang Mendapatkan Pelayanan Kesehatan Sesuai Standar</i>				1088 Orang	4.800.000,00	Kab. Lampung Tengah, Bandar Mataram, Sendang Agung Mataram Kab. Lampung Tengah, Bandar Mataram, Mataram Jaya Kab. Lampung Tengah, Bandar Mataram, Sumber Rejeki Mataram Kab. Lampung Tengah, Bandar Mataram, Sriwijaya Mataram	DANA TRANSFER KHUSUS-DANA ALOKASI KHUSUS NON FISIK	Meningkatkan Sumber Daya Manusia Yang Berkualitas Dan Berdaya Saing	Meningkatkan kualitas Sumberdaya Manusia 3. Pemantapan Kualitas Sumber Daya Manusia Yang Unggul Dan Berdaya Saing	Masyarakat Wilayah Kerja Puskesmas Sriwijaya Mataram		5.280.000,00	PUSKESMAS SRIWIJAYA MATARAM
	1.02.02.2.02.0005	Pengelolaan Pelayanan Kesehatan pada Usia Pendidikan Dasar														
			<i>Jumlah Anak Usia Pendidikan Dasar yang Mendapatkan Pelayanan Kesehatan Sesuai Standar</i>				1707 Orang	13.950.000,00	Kab. Lampung Tengah, Bandar Mataram, Sriwijaya Mataram Kab. Lampung Tengah, Bandar Mataram, Sendang Agung Mataram Kab. Lampung Tengah, Bandar Mataram, Mataram Jaya Kab. Lampung Tengah, Bandar Mataram, Sumber Rejeki Mataram	DANA TRANSFER KHUSUS-DANA ALOKASI KHUSUS NON FISIK	Meningkatkan Sumber Daya Manusia Yang Berkualitas Dan Berdaya Saing	Meningkatkan kualitas Sumberdaya Manusia 3. Pemantapan Kualitas Sumber Daya Manusia Yang Unggul Dan Berdaya Saing	Masyarakat Wilayah Kerja Puskesmas Sriwijaya Mataram		15.345.000,00	PUSKESMAS SRIWIJAYA MATARAM
	1.02.02.2.02.0006	Pengelolaan Pelayanan Kesehatan pada Usia Produktif														
			<i>Jumlah Penduduk Usia Produktif yang Mendapatkan Pelayanan Kesehatan Sesuai Standar</i>				12238 Orang	3.900.000,00	Kab. Lampung Tengah, Bandar Mataram, Sriwijaya Mataram Kab. Lampung Tengah, Bandar Mataram, Sendang Agung Mataram Kab. Lampung Tengah, Bandar Mataram, Mataram Jaya Kab. Lampung Tengah, Bandar Mataram, Sumber Rejeki Mataram	DANA TRANSFER KHUSUS-DANA ALOKASI KHUSUS NON FISIK	Meningkatkan Sumber Daya Manusia Yang Berkualitas Dan Berdaya Saing	Meningkatkan kualitas Sumberdaya Manusia 3. Pemantapan Kualitas Sumber Daya Manusia Yang Unggul Dan Berdaya Saing	Masyarakat Wilayah Kerja Puskesmas Sriwijaya Mataram		4.290.000,00	PUSKESMAS SRIWIJAYA MATARAM
	1.02.02.2.02.0007	Pengelolaan Pelayanan Kesehatan pada Usia Lanjut														

NO	KODE	URUSAN / BIDANG URUSAN / PROGRAM / KEGIATAN / SUB KEGIATAN	INDIKATOR PROGRAM / KEGIATAN / SUB KEGIATAN	TARGET AKHIR PERIODE RENSTRA OPD	REALISASI CAPAIAN RENJA OPD TAHUN 2022	PRAKIRAAN CAPAIAN TARGET RENJA OPD TAHUN 2023	CAPAIAN KINERJA DAN KERANGKA PENDANAAN						KELOMPOK SASARAN	PRAKIRAAN MAJU RENCANA TAHUN 2025		PERANGKAT DAERAH PENANGGUNG JAWAB
							TARGET 2024	PAGU INDIKATIF (Rp)	LOKASI	SUMBER DANA	PRIORITAS			TARGET	PAGU INDIKATIF (Rp)	
											NASIONAL	DAERAH				
1	2	3	4	5	6	7	8	9	10	11	12	13	14	15	16	17
			<i>Jumlah Penduduk Usia Lanjut yang Mendapatkan Pelayanan Kesehatan Sesuai Standar</i>				3137 Orang	10.040.000,00	Kab. Lampung Tengah, Bandar Mataram, Sriwijaya Mataram Kab. Lampung Tengah, Bandar Mataram, Sendang Agung Mataram Kab. Lampung Tengah, Bandar Mataram, Mataram Jaya Kab. Lampung Tengah, Bandar Mataram, Sumber Rejeki Mataram	DANA TRANSFER KHUSUS-DANA ALOKASI KHUSUS NON FISIK	Meningkatkan Sumber Daya Manusia Yang Berkualitas Dan Berdaya Saing	Meningkatkan kualitas Sumberdaya Manusia 3. Pemantapan Kualitas Sumber Daya Manusia Yang Unggul Dan Berdaya Saing	Masyarakat Wilayah Kerja Puskesmas Sriwijaya Mataram		11.044.000,00	PUSKESMAS SRIWIJAYA MATARAM
	1.02.02.2.02.0008	Pengelolaan Pelayanan Kesehatan Penderita Hipertensi														
			<i>Jumlah Penderita Hipertensi yang Mendapatkan Pelayanan Kesehatan Sesuai Standar</i>				4169 Orang	1.500.000,00	Kab. Lampung Tengah, Bandar Mataram, Sriwijaya Mataram Kab. Lampung Tengah, Bandar Mataram, Sendang Agung Mataram Kab. Lampung Tengah, Bandar Mataram, Mataram Jaya Kab. Lampung Tengah, Bandar Mataram, Sumber Rejeki Mataram	DANA TRANSFER KHUSUS-DANA ALOKASI KHUSUS NON FISIK	Meningkatkan Sumber Daya Manusia Yang Berkualitas Dan Berdaya Saing	Meningkatkan kualitas Sumberdaya Manusia 3. Pemantapan Kualitas Sumber Daya Manusia Yang Unggul Dan Berdaya Saing	Masyarakat Wilayah Kerja Puskesmas Sriwijaya Mataram		1.650.000,00	PUSKESMAS SRIWIJAYA MATARAM
	1.02.02.2.02.0009	Pengelolaan Pelayanan Kesehatan Penderita Diabetes Melitus														
			<i>Jumlah Penderita Diabetes Melitus yang Mendapatkan Pelayanan Kesehatan Sesuai Standar</i>				165 Orang	1.500.000,00	Kab. Lampung Tengah, Bandar Mataram, Sriwijaya Mataram Kab. Lampung Tengah, Bandar Mataram, Sendang Agung Mataram Kab. Lampung Tengah, Bandar Mataram, Mataram Jaya Kab. Lampung Tengah, Bandar Mataram, Sumber Rejeki Mataram	DANA TRANSFER KHUSUS-DANA ALOKASI KHUSUS NON FISIK	Meningkatkan Sumber Daya Manusia Yang Berkualitas Dan Berdaya Saing	Meningkatkan kualitas Sumberdaya Manusia 3. Pemantapan Kualitas Sumber Daya Manusia Yang Unggul Dan Berdaya Saing	Masyarakat Wilayah Kerja Puskesmas Sriwijaya Mataram		1.650.000,00	PUSKESMAS SRIWIJAYA MATARAM
	1.02.02.2.02.0010	Pengelolaan Pelayanan Kesehatan Orang dengan Gangguan Jiwa Berat														



NO	KODE	URUSAN / BIDANG URUSAN / PROGRAM / KEGIATAN / SUB KEGIATAN	INDIKATOR PROGRAM / KEGIATAN / SUB KEGIATAN	TARGET AKHIR PERIODE RENSTRA OPD	REALISASI CAPAIAN RENJA OPD TAHUN 2022	PRAKIRAAN CAPAIAN TARGET RENJA OPD TAHUN 2023	CAPAIAN KINERJA DAN KERANGKA PENDANAAN						KELOMPOK SASARAN	PRAKIRAAN MAJU RENCANA TAHUN 2025		PERANGKAT DAERAH PENANGGUNG JAWAB
							TARGET 2024	PAGU INDIKATIF (Rp)	LOKASI	SUMBER DANA	PRIORITAS			TARGET	PAGU INDIKATIF (Rp)	
											NASIONAL	DAERAH				
1	2	3	4	5	6	7	8	9	10	11	12	13	14	15	16	17
			<i>Jumlah Orang yang Mendapatkan Pelayanan Kesehatan Orang dengan Gangguan Jiwa Berat Sesuai Standar</i>				35 Orang	10.200.000,00	Kab. Lampung Tengah, Bandar Mataram, Sriwijaya Mataram Kab. Lampung Tengah, Bandar Mataram, Sendang Agung Mataram Kab. Lampung Tengah, Bandar Mataram, Mataram Jaya Kab. Lampung Tengah, Bandar Mataram, Sumber Rejeki Mataram	DANA TRANSFER KHUSUS-DANA ALOKASI KHUSUS NON FISIK	Meningkatkan Sumber Daya Manusia Yang Berkualitas Dan Berdaya Saing	Meningkatkan kualitas Sumberdaya Manusia 3. Pemantapan Kualitas Sumber Daya Manusia Yang Unggul Dan Berdaya Saing	Masyarakat Wilayah Kerja Puskesmas Sriwijaya Mataram		11.220.000,00	PUSKESMAS SRIWIJAYA MATARAM
	1.02.02.2.02.0011	Pengelolaan Pelayanan Kesehatan Orang Terduga Tuberkulosis														
			<i>Jumlah Orang Terduga Menderita Tuberkulosis yang Mendapatkan Pelayanan Sesuai Standar</i>				815 Orang	9.000.000,00	Kab. Lampung Tengah, Bandar Mataram, Sendang Agung Mataram Kab. Lampung Tengah, Bandar Mataram, Mataram Jaya Kab. Lampung Tengah, Bandar Mataram, Sumber Rejeki Mataram Kab. Lampung Tengah, Bandar Mataram, Sriwijaya Mataram	DANA TRANSFER KHUSUS-DANA ALOKASI KHUSUS NON FISIK	Meningkatkan Sumber Daya Manusia Yang Berkualitas Dan Berdaya Saing	Meningkatkan kualitas Sumberdaya Manusia 3. Pemantapan Kualitas Sumber Daya Manusia Yang Unggul Dan Berdaya Saing	Masyarakat Wilayah Kerja Puskesmas Sriwijaya Mataram		9.900.000,00	PUSKESMAS SRIWIJAYA MATARAM
	1.02.02.2.02.0012	Pengelolaan Pelayanan Kesehatan Orang dengan Risiko Terinfeksi HIV														
			<i>Jumlah Orang Terduga Menderita HIV yang Mendapatkan Pelayanan Sesuai Standar</i>				722 Orang	1.500.000,00	Kab. Lampung Tengah, Bandar Mataram, Sriwijaya Mataram Kab. Lampung Tengah, Bandar Mataram, Sendang Agung Mataram Kab. Lampung Tengah, Bandar Mataram, Mataram Jaya Kab. Lampung Tengah, Bandar Mataram, Sumber Rejeki Mataram	DANA TRANSFER KHUSUS-DANA ALOKASI KHUSUS NON FISIK	Meningkatkan Sumber Daya Manusia Yang Berkualitas Dan Berdaya Saing	Meningkatkan kualitas Sumberdaya Manusia 3. Pemantapan Kualitas Sumber Daya Manusia Yang Unggul Dan Berdaya Saing	Masyarakat Wilayah Kerja Puskesmas Sriwijaya Mataram		1.650.000,00	PUSKESMAS SRIWIJAYA MATARAM
	1.02.02.2.02.0015	Pengelolaan Pelayanan Kesehatan Gizi Masyarakat														

NO	KODE	URUSAN / BIDANG URUSAN / PROGRAM / KEGIATAN / SUB KEGIATAN	INDIKATOR PROGRAM / KEGIATAN / SUB KEGIATAN	TARGET AKHIR PERIODE RENSTRA OPD	REALISASI CAPAIAN RENJA OPD TAHUN 2022	PRAKIRAAN CAPAIAN TARGET RENJA OPD TAHUN 2023	CAPAIAN KINERJA DAN KERANGKA PENDANAAN						KELOMPOK SASARAN	PRAKIRAAN MAJU RENCANA TAHUN 2025		PERANGKAT DAERAH PENANGGUNG JAWAB
							TARGET 2024	PAGU INDIKATIF (Rp)	LOKASI	SUMBER DANA	PRIORITAS			TARGET	PAGU INDIKATIF (Rp)	
											NASIONAL	DAERAH				
1	2	3	4	5	6	7	8	9	10	11	12	13	14	15	16	17
			<i>Jumlah Dokumen Hasil Pengelolaan Pelayanan Kesehatan Gizi Masyarakat</i>				40 Dokumen	21.255.000,00	Kab. Lampung Tengah, Bandar Mataram, Sriwijaya Mataram Kab. Lampung Tengah, Bandar Mataram, Sendang Agung Mataram Kab. Lampung Tengah, Bandar Mataram, Mataram Jaya Kab. Lampung Tengah, Bandar Mataram, Sumber Rejeki Mataram	DANA TRANSFER KHUSUS-DANA ALOKASI KHUSUS NON FISIK	Meningkatkan Sumber Daya Manusia Yang Berkualitas Dan Berdaya Saing	Meningkatkan kualitas Sumberdaya Manusia 3. Pemantapan Kualitas Sumber Daya Manusia Yang Unggul Dan Berdaya Saing	Masyarakat Wilayah Kerja Puskesmas Sriwijaya Mataram		23.500.000,00	PUSKESMAS SRIWIJAYA MATARAM
	1.02.02.2.02.0016	Pengelolaan Pelayanan Kesehatan Kerja dan Olahraga														
			<i>Jumlah Dokumen Hasil Pengelolaan Pelayanan Kesehatan Kerja dan Olahraga</i>				40 Dokumen	30.500.000,00	Kab. Lampung Tengah, Bandar Mataram, Sriwijaya Mataram Kab. Lampung Tengah, Bandar Mataram, Sendang Agung Mataram Kab. Lampung Tengah, Bandar Mataram, Mataram Jaya Kab. Lampung Tengah, Bandar Mataram, Sumber Rejeki Mataram	DANA TRANSFER KHUSUS-DANA ALOKASI KHUSUS NON FISIK	Meningkatkan Sumber Daya Manusia Yang Berkualitas Dan Berdaya Saing	Meningkatkan kualitas Sumberdaya Manusia 3. Pemantapan Kualitas Sumber Daya Manusia Yang Unggul Dan Berdaya Saing	Masyarakat Wilayah Kerja Puskesmas Sriwijaya Mataram		33.550.000,00	PUSKESMAS SRIWIJAYA MATARAM
	1.02.02.2.02.0017	Pengelolaan Pelayanan Kesehatan Lingkungan														
			<i>Jumlah Dokumen Hasil Pengelolaan Pelayanan Kesehatan Lingkungan</i>				15 Dokumen	6.600.000,00	Kab. Lampung Tengah, Bandar Mataram, Sriwijaya Mataram Kab. Lampung Tengah, Bandar Mataram, Sendang Agung Mataram Kab. Lampung Tengah, Bandar Mataram, Mataram Jaya Kab. Lampung Tengah, Bandar Mataram, Sumber Rejeki Mataram	DANA TRANSFER KHUSUS-DANA ALOKASI KHUSUS NON FISIK	Meningkatkan Sumber Daya Manusia Yang Berkualitas Dan Berdaya Saing	Meningkatkan kualitas Sumberdaya Manusia 3. Pemantapan Kualitas Sumber Daya Manusia Yang Unggul Dan Berdaya Saing	Masyarakat Wilayah Kerja Puskesmas Sriwijaya Mataram		7.260.000,00	PUSKESMAS SRIWIJAYA MATARAM
	1.02.02.2.02.0018	Pengelolaan Pelayanan Promosi Kesehatan														

NO	KODE	URUSAN / BIDANG URUSAN / PROGRAM / KEGIATAN / SUB KEGIATAN	INDIKATOR PROGRAM / KEGIATAN / SUB KEGIATAN	TARGET AKHIR PERIODE RENSTRA OPD	REALISASI CAPAIAN RENJA OPD TAHUN 2022	PRAKIRAAN CAPAIAN TARGET RENJA OPD TAHUN 2023	CAPAIAN KINERJA DAN KERANGKA PENDANAAN						KELOMPOK SASARAN	PRAKIRAAN MAJU RENCANA TAHUN 2025		PERANGKAT DAERAH PENANGGUNG JAWAB	
							TARGET 2024	PAGU INDIKATIF (Rp)	LOKASI	SUMBER DANA	PRIORITAS			TARGET	PAGU INDIKATIF (Rp)		
											NASIONAL	DAERAH					
1	2	3	4	5	6	7	8	9	10	11	12	13	14	15	16	17	
			<i>Jumlah Dokumen Hasil Pengelolaan Pelayanan Promosi Kesehatan</i>				40 Dokumen	37.470.000,00	Kab. Lampung Tengah, Semua Kecamatan, Semua Kel/Desa Kab. Lampung Tengah, Bandar Mataram, Sendang Agung Mataram Kab. Lampung Tengah, Bandar Mataram, Mataram Jaya Kab. Lampung Tengah, Bandar Mataram, Sumber Rejeki Mataram	DANA TRANSFER KHUSUS-DANA ALOKASI KHUSUS NON FISIK	Meningkatkan Sumber Daya Manusia Yang Berkualitas Dan Berdaya Saing	Meningkatkan kualitas Sumberdaya Manusia 3. Pemantapan Kualitas Sumber Daya Manusia Yang Unggul Dan Berdaya Saing	Masyarakat Wilayah Kerja Puskesmas Sriwijaya Mataram		41.217.000,00	PUSKESMAS SRIWIJAYA MATARAM	
	1.02.02.2.02.0025	Pelayanan Kesehatan Penyakit Menular dan Tidak Menular															
			<i>Jumlah Dokumen Hasil Pelayanan Kesehatan Penyakit Menular dan Tidak Menular</i>				45 Dokumen	117.477.500,00	Kab. Lampung Tengah, Bandar Mataram, Sriwijaya Mataram Kab. Lampung Tengah, Bandar Mataram, Sendang Agung Mataram Kab. Lampung Tengah, Bandar Mataram, Mataram Jaya Kab. Lampung Tengah, Bandar Mataram, Sumber Rejeki Mataram	DANA TRANSFER KHUSUS-DANA ALOKASI KHUSUS NON FISIK	-	Meningkatkan kualitas Sumberdaya Manusia 3. Pemantapan Kualitas Sumber Daya Manusia Yang Unggul Dan Berdaya Saing	Masyarakat Wilayah Kerja Puskesmas Sriwijaya Mataram		129.225.250,00	PUSKESMAS SRIWIJAYA MATARAM	
	1.02.02.2.02.0033	Operasional Pelayanan Puskesmas															
			<i>Jumlah Dokumen Operasional Pelayanan Puskesmas</i>				60 Dokumen	1.537.900.675,00	Kab. Lampung Tengah, Semua Kecamatan, Semua Kel/Desa Kab. Lampung Tengah, Bandar Mataram, Sriwijaya Mataram Kab. Lampung Tengah, Bandar Mataram, Sendang Agung Mataram Kab. Lampung Tengah, Bandar Mataram, Mataram Jaya	DANA TRANSFER KHUSUS-DANA ALOKASI KHUSUS NON FISIK, PENDAPATAN DANA KAPITASI JKN PADA FKTP	Meningkatkan Sumber Daya Manusia Yang Berkualitas Dan Berdaya Saing	Meningkatkan kualitas Sumberdaya Manusia 3. Pemantapan Kualitas Sumber Daya Manusia Yang Unggul Dan Berdaya Saing	Masyarakat Wilayah Kerja Puskesmas Sriwijaya Mataram		1.691.690.743,00	PUSKESMAS SRIWIJAYA MATARAM	
		<b>PUSKESMAS ANAK TUHA</b>							<b>765.119.444,00</b>							<b>811.831.288,00</b>	

NO	KODE	URUSAN / BIDANG URUSAN / PROGRAM / KEGIATAN / SUB KEGIATAN	INDIKATOR PROGRAM / KEGIATAN / SUB KEGIATAN	TARGET AKHIR PERIODE RENSTRA OPD	REALISASI CAPAIAN RENJA OPD TAHUN 2022	PRAKIRAAN CAPAIAN TARGET RENJA OPD TAHUN 2023	CAPAIAN KINERJA DAN KERANGKA PENDANAAN						KELOMPOK SASARAN	PRAKIRAAN MAJU RENCANA TAHUN 2025		PERANGKAT DAERAH PENANGGUNG JAWAB
							TARGET 2024	PAGU INDIKATIF (Rp)	LOKASI	SUMBER DANA	PRIORITAS			TARGET	PAGU INDIKATIF (Rp)	
											NASIONAL	DAERAH				
1	2	3	4	5	6	7	8	9	10	11	12	13	14	15	16	17
	1	URUSAN PEMERINTAHAN WAJIB YANG BERKAITAN DENGAN PELAYANAN DASAR						765.119.444,00							811.831.288,00	
	1.02	URUSAN PEMERINTAHAN BIDANG KESEHATAN						765.119.444,00							811.831.288,00	
1.	1.02.01	PROGRAM PENUNJANG URUSAN PEMERINTAHAN DAERAH KABUPATEN/KOTA	<i>Instansi yang menyediakan Penunjang Urusan Pemerintah (Unit Kerja)</i>	-			1 unit	30.000.000,00						-	3.300.000,00	
	1.02.01.2.10	Peningkatan Pelayanan BLUD	<i>BLUD yang Menyediakan Pelayanan dan Penunjang Pelayanan (Unit Kerja)</i> <i>Jumlah BLUD yang Menyediakan Pelayanan dan Penunjang Pelayanan (Unit Kerja)</i>	-			1 Unit Kerja 1 Unit	30.000.000,00			Meningkatkan Sumber Daya Manusia Yang Berkualitas Dan Berdaya Saing	Meningkatkan kualitas Sumberdaya Manusia 3. Pemantauan Kualitas Sumber Daya Manusia Yang Unggul Dan Berdaya Saing	puskesmas anak tuha	-	3.300.000,00	PUSKESMAS ANAK TUHA
	1.02.01.2.10.0001	Pelayanan dan Penunjang Pelayanan BLUD														
			<i>Jumlah BLUD yang Menyediakan Pelayanan dan Penunjang Pelayanan</i>				1 Unit Kerja	30.000.000,00	Kab. Lampung Tengah, Anak Tuha, Semua Kel/Desa	DANA TRANSFER UMUM-DANA ALOKASI UMUM	Meningkatkan Sumber Daya Manusia Yang Berkualitas Dan Berdaya Saing	Meningkatkan kualitas Sumberdaya Manusia 3. Pemantauan Kualitas Sumber Daya Manusia Yang Unggul Dan Berdaya Saing	puskesmas anak tuha		3.300.000,00	PUSKESMAS ANAK TUHA
2.	1.02.02	PROGRAM PEMENUHAN UPAYA KESEHATAN PERORANGAN DAN UPAYA KESEHATAN MASYARAKAT	<i>Rasio daya tampung Fasilitas Kesehatan terhadap Jumlah Penduduk</i>	-			1:20000 rasio	735.119.444,00						-	808.531.288,00	
	1.02.02.2.01	Penyediaan Fasilitas Pelayanan Kesehatan untuk UKM dan UKP Kewenangan Daerah Kabupaten/Kota	<i>Jumlah Fasilitas Pelayanan Kesehatan untuk Upaya Kesehatan Perorangan dan Upaya Kesehatan Masyarakat (Unit Kerja)</i>	-			1 Unit Kerja	3.279.750,00			-	Meningkatkan kualitas Sumberdaya Manusia 3. Pemantauan Kualitas Sumber Daya Manusia Yang Unggul Dan Berdaya Saing	masyarakat kecamatan anak tuha	-	3.608.412,00	PUSKESMAS ANAK TUHA

NO	KODE	URUSAN / BIDANG URUSAN / PROGRAM / KEGIATAN / SUB KEGIATAN	INDIKATOR PROGRAM / KEGIATAN / SUB KEGIATAN	TARGET AKHIR PERIODE RENSTRA OPD	REALISASI CAPAIAN RENJA OPD TAHUN 2022	PRAKIRAAN CAPAIAN TARGET RENJA OPD TAHUN 2023	CAPAIAN KINERJA DAN KERANGKA PENDANAAN						KELOMPOK SASARAN	PRAKIRAAN MAJU RENCANA TAHUN 2025		PERANGKAT DAERAH PENANGGUNG JAWAB
							TARGET 2024	PAGU INDIKATIF (Rp)	LOKASI	SUMBER DANA	PRIORITAS			TARGET	PAGU INDIKATIF (Rp)	
											NASIONAL	DAERAH				
1	2	3	4	5	6	7	8	9	10	11	12	13	14	15	16	17
	1.02.02.2.01.0020	Pemeliharaan Rutin dan Berkala Alat Kesehatan/Alat Penunjang Medik Fasilitas Pelayanan Kesehatan														
			<i>Jumlah Alat Kesehatan/Alat Penunjang Medik Fasilitas Layanan Kesehatan yang Terpelihara Sesuai Standar</i>				1 Unit	3.279.750,00	Kab. Lampung Tengah, Anak Tuha, Semua Kel/Desa	PENDAPATAN DARI BLUD, DANA TRANSFER KHUSUS-DANA ALOKASI KHUSUS NON FISIK	-	Meningkatkan kualitas Sumberdaya Manusia 3. Pemantapan Kualitas Sumber Daya Manusia Yang Unggul Dan Berdaya Saing	masyarakat kecamatan anak tuha		3.608.412,00	PUSKESMAS ANAK TUHA
	1.02.02.2.02	Penyediaan Layanan Kesehatan untuk UKM dan UKP Rujukan Tingkat Daerah Kabupaten/Kota	<i>Jumlah Upaya pelayanan kesehatan terhadap masyarakat sesuai standar (Layanan)</i>	-			2 layanan	731.839.694,00			Meningkatkan Sumber Daya Manusia Yang Berkualitas Dan Berdaya Saing	Meningkatkan kualitas Sumberdaya Manusia 3. Pemantapan Kualitas Sumber Daya Manusia Yang Unggul Dan Berdaya Saing	masyarakat kecamatan anak tuha	-	804.922.876,00	PUSKESMAS ANAK TUHA
	1.02.02.2.02.0001	Pengelolaan Pelayanan Kesehatan Ibu Hamil														
			<i>Jumlah Ibu Hamil yang Mendapatkan Pelayanan Kesehatan Sesuai Standar</i>				221 Orang	66.800.000,00	Kab. Lampung Tengah, Anak Tuha, Semua Kel/Desa	DANA TRANSFER KHUSUS-DANA ALOKASI KHUSUS NON FISIK	Meningkatkan Sumber Daya Manusia Yang Berkualitas Dan Berdaya Saing	Meningkatkan kualitas Sumberdaya Manusia 3. Pemantapan Kualitas Sumber Daya Manusia Yang Unggul Dan Berdaya Saing	masyarakat kecamatan anak tuha		73.480.000,00	PUSKESMAS ANAK TUHA
	1.02.02.2.02.0002	Pengelolaan Pelayanan Kesehatan Ibu Bersalin														
			<i>Jumlah Ibu Bersalin yang Mendapatkan Pelayanan Kesehatan Sesuai Standar</i>				211 Orang	5.400.000,00	Kab. Lampung Tengah, Semua Kecamatan, Semua Kel/Desa	DANA TRANSFER KHUSUS-DANA ALOKASI KHUSUS NON FISIK	Meningkatkan Sumber Daya Manusia Yang Berkualitas Dan Berdaya Saing	Meningkatkan kualitas Sumberdaya Manusia 3. Pemantapan Kualitas Sumber Daya Manusia Yang Unggul Dan Berdaya Saing	masyarakat kecamatan anak tuha		5.940.000,00	PUSKESMAS ANAK TUHA

NO	KODE	URUSAN / BIDANG URUSAN / PROGRAM / KEGIATAN / SUB KEGIATAN	INDIKATOR PROGRAM / KEGIATAN / SUB KEGIATAN	TARGET AKHIR PERIODE RENSTRA OPD	REALISASI CAPAIAN RENJA OPD TAHUN 2022	PRAKIRAAN CAPAIAN TARGET RENJA OPD TAHUN 2023	CAPAIAN KINERJA DAN KERANGKA PENDANAAN						KELOMPOK SASARAN	PRAKIRAAN MAJU RENCANA TAHUN 2025		PERANGKAT DAERAH PENANGGUNG JAWAB
							TARGET 2024	PAGU INDIKATIF (Rp)	LOKASI	SUMBER DANA	PRIORITAS			TARGET	PAGU INDIKATIF (Rp)	
											NASIONAL	DAERAH				
1	2	3	4	5	6	7	8	9	10	11	12	13	14	15	16	17
	1.02.02.2.02.0003	Pengelolaan Pelayanan Kesehatan Bayi Baru Lahir														
			<i>Jumlah Bayi Baru Lahir yang Mendapatkan Pelayanan Kesehatan Sesuai Standar</i>				193 Orang	500.000,00	Kab. Lampung Tengah, Anak Tuha, Semua Kel/Desa	DANA TRANSFER KHUSUS-DANA ALOKASI KHUSUS NON FISIK	Meningkatkan Sumber Daya Manusia Yang Berkualitas Dan Berdaya Saing	Meningkatkan kualitas Sumberdaya Manusia 3. Pemantapan Kualitas Sumber Daya Manusia Yang Unggul Dan Berdaya Saing	masyarakat kecamatan anak tuha		550.000,00	PUSKESMAS ANAK TUHA
	1.02.02.2.02.0004	Pengelolaan Pelayanan Kesehatan Balita														
			<i>Jumlah Balita yang Mendapatkan Pelayanan Kesehatan Sesuai Standar</i>				905 Orang	24.000.000,00	Kab. Lampung Tengah, Anak Tuha, Semua Kel/Desa	DANA TRANSFER KHUSUS-DANA ALOKASI KHUSUS NON FISIK	Meningkatkan Sumber Daya Manusia Yang Berkualitas Dan Berdaya Saing	Meningkatkan kualitas Sumberdaya Manusia 3. Pemantapan Kualitas Sumber Daya Manusia Yang Unggul Dan Berdaya Saing	masyarakat kecamatan anak tuha		26.400.000,00	PUSKESMAS ANAK TUHA
	1.02.02.2.02.0005	Pengelolaan Pelayanan Kesehatan pada Usia Pendidikan Dasar														
			<i>Jumlah Anak Usia Pendidikan Dasar yang Mendapatkan Pelayanan Kesehatan Sesuai Standar</i>				1842 Orang	8.400.000,00	Kab. Lampung Tengah, Anak Tuha, Semua Kel/Desa	DANA TRANSFER KHUSUS-DANA ALOKASI KHUSUS NON FISIK	Meningkatkan Sumber Daya Manusia Yang Berkualitas Dan Berdaya Saing	Meningkatkan kualitas Sumberdaya Manusia 3. Pemantapan Kualitas Sumber Daya Manusia Yang Unggul Dan Berdaya Saing	masyarakat kecamatan anak tuha		9.240.000,00	PUSKESMAS ANAK TUHA
	1.02.02.2.02.0006	Pengelolaan Pelayanan Kesehatan pada Usia Produktif														

NO	KODE	URUSAN / BIDANG URUSAN / PROGRAM / KEGIATAN / SUB KEGIATAN	INDIKATOR PROGRAM / KEGIATAN / SUB KEGIATAN	TARGET AKHIR PERIODE RENSTRA OPD	REALISASI CAPAIAN RENJA OPD TAHUN 2022	PRAKIRAAN CAPAIAN TARGET RENJA OPD TAHUN 2023	CAPAIAN KINERJA DAN KERANGKA PENDANAAN						KELOMPOK SASARAN	PRAKIRAAN MAJU RENCANA TAHUN 2025		PERANGKAT DAERAH PENANGGUNG JAWAB
							TARGET 2024	PAGU INDIKATIF (Rp)	LOKASI	SUMBER DANA	PRIORITAS			TARGET	PAGU INDIKATIF (Rp)	
											NASIONAL	DAERAH				
1	2	3	4	5	6	7	8	9	10	11	12	13	14	15	16	17
			<i>Jumlah Penduduk Usia Produktif yang Mendapatkan Pelayanan Kesehatan Sesuai Standar</i>				8760 Orang	1.500.000,00	Kab. Lampung Tengah, Anak Tuha, Semua Kel/Desa	DANA TRANSFER KHUSUS-DANA ALOKASI KHUSUS NON FISIK	Meningkatkan Sumber Daya Manusia Yang Berkualitas Dan Berdaya Saing	Meningkatkan kualitas Sumberdaya Manusia 3. Pemantapan Kualitas Sumber Daya Manusia Yang Unggul Dan Berdaya Saing	masyarakat kecamatan anak tuha		1.650.000,00	PUSKESMAS ANAK TUHA
	1.02.02.2.02.0007	Pengelolaan Pelayanan Kesehatan pada Usia Lanjut														
			<i>Jumlah Penduduk Usia Lanjut yang Mendapatkan Pelayanan Kesehatan Sesuai Standar</i>				1604 Orang	15.600.000,00	Kab. Lampung Tengah, Anak Tuha, Semua Kel/Desa	DANA TRANSFER KHUSUS-DANA ALOKASI KHUSUS NON FISIK	Meningkatkan Sumber Daya Manusia Yang Berkualitas Dan Berdaya Saing	Meningkatkan kualitas Sumberdaya Manusia 3. Pemantapan Kualitas Sumber Daya Manusia Yang Unggul Dan Berdaya Saing	masyarakat kecamatan anak tuha		17.160.000,00	PUSKESMAS ANAK TUHA
	1.02.02.2.02.0008	Pengelolaan Pelayanan Kesehatan Penderita Hipertensi														
			<i>Jumlah Penderita Hipertensi yang Mendapatkan Pelayanan Kesehatan Sesuai Standar</i>				2984 Orang	3.600.000,00	Kab. Lampung Tengah, Anak Tuha, Semua Kel/Desa	DANA TRANSFER KHUSUS-DANA ALOKASI KHUSUS NON FISIK	Meningkatkan Sumber Daya Manusia Yang Berkualitas Dan Berdaya Saing	Meningkatkan kualitas Sumberdaya Manusia 3. Pemantapan Kualitas Sumber Daya Manusia Yang Unggul Dan Berdaya Saing	masyarakat kecamatan anak tuha		3.960.000,00	PUSKESMAS ANAK TUHA
	1.02.02.2.02.0009	Pengelolaan Pelayanan Kesehatan Penderita Diabetes Melitus														
			<i>Jumlah Penderita Diabetes Melitus yang Mendapatkan Pelayanan Kesehatan Sesuai Standar</i>				118 Orang	3.600.000,00	Kab. Lampung Tengah, Anak Tuha, Semua Kel/Desa	DANA TRANSFER KHUSUS-DANA ALOKASI KHUSUS NON FISIK	Meningkatkan Sumber Daya Manusia Yang Berkualitas Dan Berdaya Saing	Meningkatkan kualitas Sumberdaya Manusia 3. Pemantapan Kualitas Sumber Daya Manusia Yang Unggul Dan Berdaya Saing	masyarakat kecamatan anak tuha		3.960.000,00	PUSKESMAS ANAK TUHA

NO	KODE	URUSAN / BIDANG URUSAN / PROGRAM / KEGIATAN / SUB KEGIATAN	INDIKATOR PROGRAM / KEGIATAN / SUB KEGIATAN	TARGET AKHIR PERIODE RENSTRA OPD	REALISASI CAPAIAN RENJA OPD TAHUN 2022	PRAKIRAAN CAPAIAN TARGET RENJA OPD TAHUN 2023	CAPAIAN KINERJA DAN KERANGKA PENDANAAN						KELOMPOK SASARAN	PRAKIRAAN MAJU RENCANA TAHUN 2025		PERANGKAT DAERAH PENANGGUNG JAWAB
							TARGET 2024	PAGU INDIKATIF (Rp)	LOKASI	SUMBER DANA	PRIORITAS			TARGET	PAGU INDIKATIF (Rp)	
											NASIONAL	DAERAH				
1	2	3	4	5	6	7	8	9	10	11	12	13	14	15	16	17
	1.02.02.2.02.0010	Pengelolaan Pelayanan Kesehatan Orang dengan Gangguan Jiwa Berat														
			<i>Jumlah Orang yang Mendapatkan Pelayanan Kesehatan Orang dengan Gangguan Jiwa Berat Sesuai Standar</i>				31 Orang	3.600.000,00	Kab. Lampung Tengah, Anak Tuha, Semua Kel/Desa	DANA TRANSFER KHUSUS-DANA ALOKASI KHUSUS NON FISIK	Meningkatkan Sumber Daya Manusia Yang Berkualitas Dan Berdaya Saing	Meningkatkan kualitas Sumberdaya Manusia 3. Pemantapan Kualitas Sumber Daya Manusia Yang Unggul Dan Berdaya Saing	masyarakat kecamatan anak tuha		3.960.000,00	PUSKESMAS ANAK TUHA
	1.02.02.2.02.0011	Pengelolaan Pelayanan Kesehatan Orang Terduga Tuberkulosis														
			<i>Jumlah Orang Terduga Menderita Tuberkulosis yang Mendapatkan Pelayanan Sesuai Standar</i>				33 Orang	4.200.000,00	Kab. Lampung Tengah, Anak Tuha, Semua Kel/Desa	DANA TRANSFER KHUSUS-DANA ALOKASI KHUSUS NON FISIK	Meningkatkan Sumber Daya Manusia Yang Berkualitas Dan Berdaya Saing	Meningkatkan kualitas Sumberdaya Manusia 3. Pemantapan Kualitas Sumber Daya Manusia Yang Unggul Dan Berdaya Saing	masyarakat kecamatan anak tuha		4.620.000,00	PUSKESMAS ANAK TUHA
	1.02.02.2.02.0012	Pengelolaan Pelayanan Kesehatan Orang dengan Risiko Terinfeksi HIV														
			<i>Jumlah Orang Terduga Menderita HIV yang Mendapatkan Pelayanan Sesuai Standar</i>				221 Orang	23.400.000,00	Kab. Lampung Tengah, Anak Tuha, Semua Kel/Desa	DANA TRANSFER KHUSUS-DANA ALOKASI KHUSUS NON FISIK	Meningkatkan Sumber Daya Manusia Yang Berkualitas Dan Berdaya Saing	Meningkatkan kualitas Sumberdaya Manusia 3. Pemantapan Kualitas Sumber Daya Manusia Yang Unggul Dan Berdaya Saing	masyarakat kecamatan anak tuha		25.740.000,00	PUSKESMAS ANAK TUHA
	1.02.02.2.02.0015	Pengelolaan Pelayanan Kesehatan Gizi Masyarakat														



NO	KODE	URUSAN / BIDANG URUSAN / PROGRAM / KEGIATAN / SUB KEGIATAN	INDIKATOR PROGRAM / KEGIATAN / SUB KEGIATAN	TARGET AKHIR PERIODE RENSTRA OPD	REALISASI CAPAIAN RENJA OPD TAHUN 2022	PRAKIRAAN CAPAIAN TARGET RENJA OPD TAHUN 2023	CAPAIAN KINERJA DAN KERANGKA PENDANAAN						KELOMPOK SASARAN	PRAKIRAAN MAJU RENCANA TAHUN 2025		PERANGKAT DAERAH PENANGGUNG JAWAB
							TARGET 2024	PAGU INDIKATIF (Rp)	LOKASI	SUMBER DANA	PRIORITAS			TARGET	PAGU INDIKATIF (Rp)	
											NASIONAL	DAERAH				
1	2	3	4	5	6	7	8	9	10	11	12	13	14	15	16	17
			<i>Jumlah Dokumen Hasil Pengelolaan Pelayanan Kesehatan Gizi Masyarakat</i>				30 Dokumen	24.500.000,00	Kab. Lampung Tengah, Anak Tuha, Semua Kel/Desa	DANA TRANSFER KHUSUS-DANA ALOKASI KHUSUS NON FISIK	Meningkatkan Sumber Daya Manusia Yang Berkualitas Dan Berdaya Saing	Meningkatkan kualitas Sumberdaya Manusia 3. Pemantapan Kualitas Sumber Daya Manusia Yang Unggul Dan Berdaya Saing	masyarakat kecamatan anak tuha		26.950.000,00	PUSKESMAS ANAK TUHA
	1.02.02.2.02.0017	Pengelolaan Pelayanan Kesehatan Lingkungan														
			<i>Jumlah Dokumen Hasil Pengelolaan Pelayanan Kesehatan Lingkungan</i>				12 Dokumen	11.600.000,00	Kab. Lampung Tengah, Anak Tuha, Semua Kel/Desa	DANA TRANSFER KHUSUS-DANA ALOKASI KHUSUS NON FISIK	Meningkatkan Sumber Daya Manusia Yang Berkualitas Dan Berdaya Saing	Meningkatkan kualitas Sumberdaya Manusia 3. Pemantapan Kualitas Sumber Daya Manusia Yang Unggul Dan Berdaya Saing	masyarakat kecamatan anak tuha		12.760.000,00	PUSKESMAS ANAK TUHA
	1.02.02.2.02.0018	Pengelolaan Pelayanan Promosi Kesehatan														
			<i>Jumlah Dokumen Hasil Pengelolaan Pelayanan Promosi Kesehatan</i>				12 Dokumen	17.989.000,00	Kab. Lampung Tengah, Anak Tuha, Semua Kel/Desa	DANA TRANSFER KHUSUS-DANA ALOKASI KHUSUS NON FISIK	Meningkatkan Sumber Daya Manusia Yang Berkualitas Dan Berdaya Saing	3. Pemantapan Kualitas Sumber Daya Manusia Yang Unggul Dan Berdaya Saing	masyarakat kecamatan anak tuha		19.687.800,00	PUSKESMAS ANAK TUHA
	1.02.02.2.02.0025	Pelayanan Kesehatan Penyakit Menular dan Tidak Menular														
			<i>Jumlah Dokumen Hasil Pelayanan Kesehatan Penyakit Menular dan Tidak Menular</i>				118 Dokumen	62.450.000,00	Kab. Lampung Tengah, Anak Tuha, Semua Kel/Desa	DANA TRANSFER KHUSUS-DANA ALOKASI KHUSUS NON FISIK	Meningkatkan Sumber Daya Manusia Yang Berkualitas Dan Berdaya Saing	Meningkatkan kualitas Sumberdaya Manusia 3. Pemantapan Kualitas Sumber Daya Manusia Yang Unggul Dan Berdaya Saing	masyarakat kecamatan anak tuha		68.695.000,00	PUSKESMAS ANAK TUHA
	1.02.02.2.02.0033	Operasional Pelayanan Puskesmas														

NO	KODE	URUSAN / BIDANG URUSAN / PROGRAM / KEGIATAN / SUB KEGIATAN	INDIKATOR PROGRAM / KEGIATAN / SUB KEGIATAN	TARGET AKHIR PERIODE RENSTRA OPD	REALISASI CAPAIAN RENJA OPD TAHUN 2022	PRAKIRAAN CAPAIAN TARGET RENJA OPD TAHUN 2023	CAPAIAN KINERJA DAN KERANGKA PENDANAAN						KELOMPOK SASARAN	PRAKIRAAN MAJU RENCANA TAHUN 2025		PERANGKAT DAERAH PENANGGUNG JAWAB
							TARGET 2024	PAGU INDIKATIF (Rp)	LOKASI	SUMBER DANA	PRIORITAS			TARGET	PAGU INDIKATIF (Rp)	
											NASIONAL	DAERAH				
1	2	3	4	5	6	7	8	9	10	11	12	13	14	15	16	17
			<i>Jumlah Dokumen Operasional Pelayanan Puskesmas</i>				16 Dokumen	454.700.694,00	Semua Kota/Kab, Semua Kecamatan, Semua Kel/Desa	DANA TRANSFER KHUSUS-DANA ALOKASI KHUSUS NON FISIK, PENDAPATAN DANA KAPITASI JKN PADA FKTP	Meningkatkan Sumber Daya Manusia Yang Berkualitas Dan Berdaya Saing	Meningkatkan kualitas Sumberdaya Manusia 3. Pemantauan Kualitas Sumber Daya Manusia Yang Unggul Dan Berdaya Saing	masyarakat kecamatan anak tuha		500.170.076,00	PUSKESMAS ANAK TUHA
		<b>LABORATORIUM KESEHATAN DAERAH</b>							<b>1.450.000.000,00</b>						<b>1.700.000.000,00</b>	
	<b>1</b>	<b>URUSAN PEMERINTAHAN WAJIB YANG BERKAITAN DENGAN PELAYANAN DASAR</b>						<b>1.450.000.000,00</b>							<b>1.700.000.000,00</b>	
	<b>1.02</b>	<b>URUSAN PEMERINTAHAN BIDANG KESEHATAN</b>						<b>1.450.000.000,00</b>							<b>1.700.000.000,00</b>	
1.	<b>1.02.01</b>	<b>PROGRAM PENUNJANG URUSAN PEMERINTAHAN DAERAH KABUPATEN/KOTA</b>	-	-			-	<b>350.000.000,00</b>						-	<b>500.000.000,00</b>	
	1.02.01.2.10	Peningkatan Pelayanan BLUD	<i>Tersedianya pelayanan Laboratorium yang bermutu terstandar secara Nasional</i>	-			1 Unit	350.000.000,00			-	Meningkatkan kualitas Sumberdaya Manusia 3. Pemantauan Kualitas Sumber Daya Manusia Yang Unggul Dan Berdaya Saing	Terjaminnya kualitas mutu pemeriksaan	-	500.000.000,00	LABORATORIUM KESEHATAN DAERAH
	1.02.01.2.10.0001	Pelayanan dan Penunjang Pelayanan BLUD														
			<i>Jumlah BLUD yang Menyediakan Pelayanan dan Penunjang Pelayanan</i>				1 Unit Kerja	350.000.000,00	Kab. Lampung Tengah, Semua Kecamatan, Semua Kel/Desa	PENDAPATAN DARI BLUD, DANA TRANSFER UMUM-DANA ALOKASI UMUM	-	Meningkatkan kualitas Sumberdaya Manusia 3. Pemantauan Kualitas Sumber Daya Manusia Yang Unggul Dan Berdaya Saing	Terjaminnya kualitas mutu pemeriksaan		500.000.000,00	LABORATORIUM KESEHATAN DAERAH

NO	KODE	URUSAN / BIDANG URUSAN / PROGRAM / KEGIATAN / SUB KEGIATAN	INDIKATOR PROGRAM / KEGIATAN / SUB KEGIATAN	TARGET AKHIR PERIODE RENSTRA OPD	REALISASI CAPAIAN RENJA OPD TAHUN 2022	PRAKIRAAN CAPAIAN TARGET RENJA OPD TAHUN 2023	CAPAIAN KINERJA DAN KERANGKA PENDANAAN						KELOMPOK SASARAN	PRAKIRAAN MAJU RENCANA TAHUN 2025		PERANGKAT DAERAH PENANGGUNG JAWAB
							TARGET 2024	PAGU INDIKATIF (Rp)	LOKASI	SUMBER DANA	PRIORITAS			TARGET	PAGU INDIKATIF (Rp)	
											NASIONAL	DAERAH				
1	2	3	4	5	6	7	8	9	10	11	12	13	14	15	16	17
2.	1.02.02	PROGRAM PEMENUHAN UPAYA KESEHATAN PERORANGAN DAN UPAYA KESEHATAN MASYARAKAT	-	-			-	1.100.000.000,00						-	1.200.000.000,00	
	1.02.02.2.01	Penyediaan Fasilitas Pelayanan Kesehatan untuk UKM dan UKP Kewenangan Daerah Kabupaten/Kota	Tersedianya pelayanan <i>Labooratorium yang bermutu terstandar secara Nasional</i>	-			1 Unit	650.000.000,00			-	Meningkatkan kualitas Sumberdaya Manusia 3. Pemantauan Kualitas Sumber Daya Manusia Yang Unggul Dan Berdaya Saing	Terjaminnya kualitas mutu pemeriksaan	-	700.000.000,00	LABORATORIUM KESEHATAN DAERAH
	1.02.02.2.01.0007	Pengembangan Fasilitas Kesehatan Lainnya														
			<i>Jumlah Fasilitas Kesehatan Lainnya yang Ditingkatkan Sarana, Prasarana, Alat Kesehatan dan SDM agar Sesuai Standar</i>				1 Unit	650.000.000,00	Kab. Lampung Tengah, Gunung Sugih, Gunung S. Raya	DANA TRANSFER UMUM-DANA ALOKASI UMUM	-	Meningkatkan kualitas Sumberdaya Manusia 3. Pemantauan Kualitas Sumber Daya Manusia Yang Unggul Dan Berdaya Saing	Terjaminnya kualitas mutu pemeriksaan		700.000.000,00	LABORATORIUM KESEHATAN DAERAH
	1.02.02.2.02	Penyediaan Layanan Kesehatan untuk UKM dan UKP Rujukan Tingkat Daerah Kabupaten/Kota	Tersedianya pelayanan <i>Labooratorium yang bermutu terstandar secara Nasional</i>	-			1 Unit	450.000.000,00			Meningkatkan Sumber Daya Manusia Yang Berkualitas Dan Berdaya Saing	Meningkatkan kualitas Sumberdaya Manusia 3. Pemantauan Kualitas Sumber Daya Manusia Yang Unggul Dan Berdaya Saing	Terjaminnya kualitas mutu pemeriksaan	-	500.000.000,00	LABORATORIUM KESEHATAN DAERAH
	1.02.02.2.02.0035	Pelaksanaan Akreditasi Fasilitas Kesehatan di Kabupaten/Kota														

NO	KODE	URUSAN / BIDANG URUSAN / PROGRAM / KEGIATAN / SUB KEGIATAN	INDIKATOR PROGRAM / KEGIATAN / SUB KEGIATAN	TARGET AKHIR PERIODE RENSTRA OPD	REALISASI CAPAIAN RENJA OPD TAHUN 2022	PRAKIRAAN CAPAIAN TARGET RENJA OPD TAHUN 2023	CAPAIAN KINERJA DAN KERANGKA PENDANAAN						KELOMPOK SASARAN	PRAKIRAAN MAJU RENCANA TAHUN 2025		PERANGKAT DAERAH PENANGGUNG JAWAB
							TARGET 2024	PAGU INDIKATIF (Rp)	LOKASI	SUMBER DANA	PRIORITAS			TARGET	PAGU INDIKATIF (Rp)	
											NASIONAL	DAERAH				
1	2	3	4	5	6	7	8	9	10	11	12	13	14	15	16	17
			<i>Jumlah Fasilitas Kesehatan yang Terakreditasi di Kabupaten/Kota</i>				1 Unit	450.000.000,00	Kab. Lampung Tengah, Gunung Sugih, Gunung S. Raya	DANA TRANSFER UMUM-DANA ALOKASI UMUM	Meningkatkan Sumber Daya Manusia Yang Berkualitas Dan Berdaya Saing	Meningkatkan kualitas Sumberdaya Manusia 3. Pemantapan Kualitas Sumber Daya Manusia Yang Unggul Dan Berdaya Saing	Terjaminnya kualitas mutu pemeriksaan		500.000.000,00	LABORATORIUM KESEHATAN DAERAH
<b>DINAS BINA MARGA DAN BINA KONSTRUKSI</b>								<b>170.457.003.698,00</b>							<b>247.622.500.000,00</b>	
1		<b>URUSAN PEMERINTAHAN WAJIB YANG BERKAITAN DENGAN PELAYANAN DASAR</b>						<b>170.457.003.698,00</b>							<b>247.622.500.000,00</b>	
	<b>1.03</b>	<b>URUSAN PEMERINTAHAN BIDANG PEKERJAAN UMUM DAN PENATAAN RUANG</b>						<b>170.457.003.698,00</b>							<b>247.622.500.000,00</b>	
1.	<b>1.03.01</b>	<b>PROGRAM PENUNJANG URUSAN PEMERINTAHAN DAERAH KABUPATEN/KOTA</b>	-	-			-	<b>14.600.422.391,00</b>						-	<b>18.737.500.000,00</b>	
	1.03.01.2.01	Perencanaan, Penganggaran, dan Evaluasi Kinerja Perangkat Daerah	-	-			-	32.936.200,00			-	4. Peningkatan Kualitas Pelayanan Publik Dan Tata Kelola Pemerintahan	-	-	35.000.000,00	DINAS BINA MARGA DAN BINA KONSTRUKSI
	1.03.01.2.01.0006	Koordinasi dan Penyusunan Laporan Capaian Kinerja dan Ikhtisar Realisasi Kinerja SKPD														
			<i>Jumlah Laporan Capaian Kinerja dan Ikhtisar Realisasi Kinerja SKPD dan Laporan Hasil Koordinasi Penyusunan Laporan Capaian Kinerja dan Ikhtisar Realisasi Kinerja SKPD</i>				8 Laporan	32.936.200,00	Kab. Lampung Tengah, Terbanggi Besar, Semua Kel/Desa	DANA TRANSFER UMUM-DANA ALOKASI UMUM	-	4. Peningkatan Kualitas Pelayanan Publik Dan Tata Kelola Pemerintahan	-		35.000.000,00	DINAS BINA MARGA DAN BINA KONSTRUKSI
	1.03.01.2.02	Administrasi Keuangan Perangkat Daerah	-	-			-	9.874.029.691,00			-	Meningkatkan kualitas Sumberdaya Manusia 4. Peningkatan Kualitas Pelayanan Publik Dan Tata Kelola Pemerintahan	-	-	10.211.000.000,00	DINAS BINA MARGA DAN BINA KONSTRUKSI
	1.03.01.2.02.0001	Penyediaan Gaji dan Tunjangan ASN														

NO	KODE	URUSAN / BIDANG URUSAN / PROGRAM / KEGIATAN / SUB KEGIATAN	INDIKATOR PROGRAM / KEGIATAN / SUB KEGIATAN	TARGET AKHIR PERIODE RENSTRA OPD	REALISASI CAPAIAN RENJA OPD TAHUN 2022	PRAKIRAAN CAPAIAN TARGET RENJA OPD TAHUN 2023	CAPAIAN KINERJA DAN KERANGKA PENDANAAN						KELOMPOK SASARAN	PRAKIRAAN MAJU RENCANA TAHUN 2025		PERANGKAT DAERAH PENANGGUNG JAWAB
							TARGET 2024	PAGU INDIKATIF (Rp)	LOKASI	SUMBER DANA	PRIORITAS			TARGET	PAGU INDIKATIF (Rp)	
											NASIONAL	DAERAH				
1	2	3	4	5	6	7	8	9	10	11	12	13	14	15	16	17
			<i>Jumlah Orang yang Menerima Gaji dan Tunjangan ASN</i>				83 Orang/bulan	7.771.262.191,00	Kab. Lampung Tengah, Terbanggi Besar, Bandar Jaya Barat	DANA TRANSFER UMUM-DANA ALOKASI UMUM	-	Meningkatkan kualitas Sumberdaya Manusia 4. Peningkatan Kualitas Pelayanan Publik Dan Tata Kelola Pemerintahan	-		8.000.000.000,00	DINAS BINA MARGA DAN BINA KONSTRUKSI
	1.03.01.2.02.0002	Penyediaan Administrasi Pelaksanaan Tugas ASN														
			<i>Jumlah Dokumen Hasil Penyediaan Administrasi Pelaksanaan Tugas ASN</i>				25 Dokumen	2.082.697.500,00	Kab. Lampung Tengah, Terbanggi Besar, Semua Kel/Desa	DANA TRANSFER UMUM-DANA ALOKASI UMUM	-	Meningkatkan kualitas Sumberdaya Manusia 4. Peningkatan Kualitas Pelayanan Publik Dan Tata Kelola Pemerintahan	-		2.200.000.000,00	DINAS BINA MARGA DAN BINA KONSTRUKSI
	1.03.01.2.02.0005	Koordinasi dan Penyusunan Laporan Keuangan Akhir Tahun SKPD														
			<i>Jumlah Laporan Keuangan Akhir Tahun SKPD dan Laporan Hasil Koordinasi Penyusunan Laporan Keuangan Akhir Tahun SKPD</i>				1 Laporan	4.530.000,00	Kab. Lampung Tengah, Terbanggi Besar, Bandar Jaya Barat	DANA TRANSFER UMUM-DANA ALOKASI UMUM	-	Meningkatkan kualitas Sumberdaya Manusia 4. Peningkatan Kualitas Pelayanan Publik Dan Tata Kelola Pemerintahan	-		5.000.000,00	DINAS BINA MARGA DAN BINA KONSTRUKSI
	1.03.01.2.02.0007	Koordinasi dan Penyusunan Laporan Keuangan Bulanan/ Triwulanan/ Semesteran SKPD														
			<i>Jumlah Laporan Keuangan Bulanan/ Triwulanan/ Semesteran SKPD dan Laporan Koordinasi Penyusunan Laporan Keuangan Bulanan/Triwulanan/Semesteran SKPD</i>				2 Laporan	11.220.000,00	Kab. Lampung Tengah, Terbanggi Besar, Bandar Jaya Barat	DANA TRANSFER UMUM-DANA ALOKASI UMUM	-	Meningkatkan kualitas Sumberdaya Manusia 4. Peningkatan Kualitas Pelayanan Publik Dan Tata Kelola Pemerintahan	-		1.500.000,00	DINAS BINA MARGA DAN BINA KONSTRUKSI
	1.03.01.2.02.0008	Penyusunan Pelaporan dan Analisis Prognosis Realisasi Anggaran														

NO	KODE	URUSAN / BIDANG URUSAN / PROGRAM / KEGIATAN / SUB KEGIATAN	INDIKATOR PROGRAM / KEGIATAN / SUB KEGIATAN	TARGET AKHIR PERIODE RENSTRA OPD	REALISASI CAPAIAN RENJA OPD TAHUN 2022	PRAKIRAAN CAPAIAN TARGET RENJA OPD TAHUN 2023	CAPAIAN KINERJA DAN KERANGKA PENDANAAN						KELOMPOK SASARAN	PRAKIRAAN MAJU RENCANA TAHUN 2025		PERANGKAT DAERAH PENANGGUNG JAWAB
							TARGET 2024	PAGU INDIKATIF (Rp)	LOKASI	SUMBER DANA	PRIORITAS			TARGET	PAGU INDIKATIF (Rp)	
											NASIONAL	DAERAH				
1	2	3	4	5	6	7	8	9	10	11	12	13	14	15	16	17
			<i>Jumlah Dokumen Pelaporan dan Analisis Prognosis Realisasi Anggaran</i>				1 Dokumen	4.320.000,00	Kab. Lampung Tengah, Terbanggi Besar, Bandar Jaya Barat	DANA TRANSFER UMUM-DANA ALOKASI UMUM	-	Meningkatkan kualitas Sumberdaya Manusia 4. Peningkatan Kualitas Pelayanan Publik Dan Tata Kelola Pemerintahan	-		4.500.000,00	DINAS BINA MARGA DAN BINA KONSTRUKSI
	1.03.01.2.05	Administrasi Kepegawaian Perangkat Daerah	-	-			-	64.000.000,00			-	Meningkatkan kualitas Sumberdaya Manusia 3. Pemantapan Kualitas Sumber Daya Manusia Yang Unggul Dan Berdaya Saing	-	-	75.000.000,00	DINAS BINA MARGA DAN BINA KONSTRUKSI
	1.03.01.2.05.0009	Pendidikan dan Pelatihan Pegawai Berdasarkan Tugas dan Fungsi														
			<i>Jumlah Pegawai Berdasarkan Tugas dan Fungsi yang Mengikuti Pendidikan dan Pelatihan</i>				7 Orang	64.000.000,00	Semua Kota/Kab, Semua Kecamatan, Semua Kel/Desa	DANA TRANSFER UMUM-DANA ALOKASI UMUM	-	Meningkatkan kualitas Sumberdaya Manusia 3. Pemantapan Kualitas Sumber Daya Manusia Yang Unggul Dan Berdaya Saing	-		75.000.000,00	DINAS BINA MARGA DAN BINA KONSTRUKSI
	1.03.01.2.06	Administrasi Umum Perangkat Daerah	-	-			-	3.275.974.500,00			-	Meningkatkan investasi dan nilai tambah produk unggulan 4. Peningkatan Kualitas Pelayanan Publik Dan Tata Kelola Pemerintahan	-	-	6.661.500.000,00	DINAS BINA MARGA DAN BINA KONSTRUKSI
	1.03.01.2.06.0001	Penyediaan Komponen Instalasi Listrik/Penerangan Bangunan Kantor														

NO	KODE	URUSAN / BIDANG URUSAN / PROGRAM / KEGIATAN / SUB KEGIATAN	INDIKATOR PROGRAM / KEGIATAN / SUB KEGIATAN	TARGET AKHIR PERIODE RENSTRA OPD	REALISASI CAPAIAN RENJA OPD TAHUN 2022	PRAKIRAAN CAPAIAN TARGET RENJA OPD TAHUN 2023	CAPAIAN KINERJA DAN KERANGKA PENDANAAN						KELOMPOK SASARAN	PRAKIRAAN MAJU RENCANA TAHUN 2025		PERANGKAT DAERAH PENANGGUNG JAWAB
							TARGET 2024	PAGU INDIKATIF (Rp)	LOKASI	SUMBER DANA	PRIORITAS			TARGET	PAGU INDIKATIF (Rp)	
											NASIONAL	DAERAH				
1	2	3	4	5	6	7	8	9	10	11	12	13	14	15	16	17
			<i>Jumlah Paket Komponen Instalasi Listrik/Penerangan Bangunan Kantor yang Disediakan</i>				7 Paket	6.388.200,00	Kab. Lampung Tengah, Semua Kecamatan, Semua Kel/Desa	DANA TRANSFER UMUM-DANA ALOKASI UMUM	-	Meningkatkan investasi dan nilai tambah produk unggulan 4. Peningkatan Kualitas Pelayanan Publik Dan Tata Kelola Pemerintahan	-		6.500.000,00	DINAS BINA MARGA DAN BINA KONSTRUKSI
	1.03.01.2.06.0002	Penyediaan Peralatan dan Perlengkapan Kantor														
			<i>Jumlah Paket Peralatan dan Perlengkapan Kantor yang Disediakan</i>				2 Paket	50.000.000,00	Kab. Lampung Tengah, Terbanggi Besar, Bandar Jaya Barat	DANA TRANSFER UMUM-DANA ALOKASI UMUM	-	Meningkatkan investasi dan nilai tambah produk unggulan 4. Peningkatan Kualitas Pelayanan Publik Dan Tata Kelola Pemerintahan	-		70.000.000,00	DINAS BINA MARGA DAN BINA KONSTRUKSI
	1.03.01.2.06.0003	Penyediaan Peralatan Rumah Tangga														
			<i>Jumlah Paket Peralatan Rumah Tangga yang Disediakan</i>				26 Paket	13.310.300,00	Kab. Lampung Tengah, Terbanggi Besar, Bandar Jaya Barat	DANA TRANSFER UMUM-DANA ALOKASI UMUM	-	Meningkatkan investasi dan nilai tambah produk unggulan 4. Peningkatan Kualitas Pelayanan Publik Dan Tata Kelola Pemerintahan	-		15.000.000,00	DINAS BINA MARGA DAN BINA KONSTRUKSI
	1.03.01.2.06.0005	Penyediaan Barang Cetak dan Penggandaan														
			<i>Jumlah Paket Barang Cetak dan Penggandaan yang Disediakan</i>				3 Paket	65.650.000,00	Kab. Lampung Tengah, Terbanggi Besar, Bandar Jaya Barat	DANA TRANSFER UMUM-DANA ALOKASI UMUM	-	Meningkatkan investasi dan nilai tambah produk unggulan 4. Peningkatan Kualitas Pelayanan Publik Dan Tata Kelola Pemerintahan	-		70.000.000,00	DINAS BINA MARGA DAN BINA KONSTRUKSI
	1.03.01.2.06.0007	Penyediaan Bahan/Material														

NO	KODE	URUSAN / BIDANG URUSAN / PROGRAM / KEGIATAN / SUB KEGIATAN	INDIKATOR PROGRAM / KEGIATAN / SUB KEGIATAN	TARGET AKHIR PERIODE RENSTRA OPD	REALISASI CAPAIAN RENJA OPD TAHUN 2022	PRAKIRAAN CAPAIAN TARGET RENJA OPD TAHUN 2023	CAPAIAN KINERJA DAN KERANGKA PENDANAAN						KELOMPOK SASARAN	PRAKIRAAN MAJU RENCANA TAHUN 2025		PERANGKAT DAERAH PENANGGUNG JAWAB
							TARGET 2024	PAGU INDIKATIF (Rp)	LOKASI	SUMBER DANA	PRIORITAS			TARGET	PAGU INDIKATIF (Rp)	
											NASIONAL	DAERAH				
1	2	3	4	5	6	7	8	9	10	11	12	13	14	15	16	17
			<i>Jumlah Paket Bahan/Material yang Disediakan</i>				6 Paket	2.823.270.000,00	Kab. Lampung Tengah, Semua Kecamatan, Semua Kel/Desa	DANA TRANSFER UMUM-DANA ALOKASI UMUM	-	Pembangunan Infrastruktur 1. Pernerataan Kualitas Sarana Dan Prasarana Wilayah Dan Pelestarian Lingkungan Hidup	-		6.000.000.000,00	DINAS BINA MARGA DAN BINA KONSTRUKSI
	1.03.01.2.06.0009	Penyelenggaraan Rapat Koordinasi dan Konsultasi SKPD														
			<i>Jumlah Laporan Penyelenggaraan Rapat Koordinasi dan Konsultasi SKPD</i>				1 Laporan	317.356.000,00	Kab. Lampung Tengah, Semua Kecamatan, Semua Kel/Desa	DANA TRANSFER UMUM-DANA ALOKASI UMUM	-	Meningkatkan kualitas Sumberdaya Manusia 3. Pemantapan Kualitas Sumber Daya Manusia Yang Unggul Dan Berdaya Saing	-		500.000.000,00	DINAS BINA MARGA DAN BINA KONSTRUKSI
	1.03.01.2.08	Penyediaan Jasa Penunjang Urusan Pemerintahan Daerah	-	-			-	268.502.000,00			-	Meningkatkan kualitas Sumberdaya Manusia 4. Peningkatan Kualitas Pelayanan Publik Dan Tata Kelola Pemerintahan	-	-	285.000.000,00	DINAS BINA MARGA DAN BINA KONSTRUKSI
	1.03.01.2.08.0002	Penyediaan Jasa Komunikasi, Sumber Daya Air dan Listrik														
			<i>Jumlah Laporan Penyediaan Jasa Komunikasi, Sumber Daya Air dan Listrik yang Disediakan</i>				7 Laporan	237.552.000,00	Kab. Lampung Tengah, Terbanggi Besar, Bandar Jaya Barat	DANA TRANSFER UMUM-DANA ALOKASI UMUM	-	Meningkatkan kualitas Sumberdaya Manusia 4. Peningkatan Kualitas Pelayanan Publik Dan Tata Kelola Pemerintahan	-		250.000.000,00	DINAS BINA MARGA DAN BINA KONSTRUKSI
	1.03.01.2.08.0003	Penyediaan Jasa Peralatan dan Perlengkapan Kantor														



NO	KODE	URUSAN / BIDANG URUSAN / PROGRAM / KEGIATAN / SUB KEGIATAN	INDIKATOR PROGRAM / KEGIATAN / SUB KEGIATAN	TARGET AKHIR PERIODE RENSTRA OPD	REALISASI CAPAIAN RENJA OPD TAHUN 2022	PRAKIRAAN CAPAIAN TARGET RENJA OPD TAHUN 2023	CAPAIAN KINERJA DAN KERANGKA PENDANAAN						KELOMPOK SASARAN	PRAKIRAAN MAJU RENCANA TAHUN 2025		PERANGKAT DAERAH PENANGGUNG JAWAB
							TARGET 2024	PAGU INDIKATIF (Rp)	LOKASI	SUMBER DANA	PRIORITAS			TARGET	PAGU INDIKATIF (Rp)	
											NASIONAL	DAERAH				
1	2	3	4	5	6	7	8	9	10	11	12	13	14	15	16	17
			<i>Jumlah Laporan Penyediaan Jasa Peralatan dan Perlengkapan Kantor yang Disediakan</i>				37 Laporan	30.950.000,00	Kab. Lampung Tengah, Terbanggi Besar, Bandar Jaya Barat	DANA TRANSFER UMUM-DANA ALOKASI UMUM	-	Meningkatk an kualitas Sumberday a Manusia 4. Peningka tan Kualitas Pelayanan Publik Dan Tata Kelola Pemerintah an	-		35.000.000,00	DINAS BINA MARGA DAN BINA KONSTRUKSI
	1.03.01.2.09	Pemeliharaan Barang Milik Daerah Penunjang Urusan Pemerintahan Daerah	-	-			-	1.084.980.000,00			-	1. Pemerat aan Kualitas Sarana Dan Prasarana Wilayah Dan Pelestarian Lingkungan Hidup	-	-	1.470.000.000,00	DINAS BINA MARGA DAN BINA KONSTRUKSI
	1.03.01.2.09.0001	Penyediaan Jasa Pemeliharaan, Biaya Pemeliharaan, dan Pajak Kendaraan Perorangan Dinas atau Kendaraan Dinas Jabatan														
			<i>Jumlah Kendaraan Perorangan Dinas atau Kendaraan Dinas Jabatan yang Dipelihara dan dibayarkan Pajaknya</i>				23 Unit	712.540.000,00	Kab. Lampung Tengah, Terbanggi Besar, Bandar Jaya Barat	DANA TRANSFER UMUM-DANA ALOKASI UMUM	-	1. Pemerat aan Kualitas Sarana Dan Prasarana Wilayah Dan Pelestarian Lingkungan Hidup	-		720.000.000,00	DINAS BINA MARGA DAN BINA KONSTRUKSI
	1.03.01.2.09.0003	Penyediaan Jasa Pemeliharaan, Biaya Pemeliharaan dan Perizinan Alat Besar														
			<i>Jumlah Alat Besar yang Dipelihara dan dibayarkan Perizinannya</i>				4 Unit	372.440.000,00	Kab. Lampung Tengah, Terbanggi Besar, Bandar Jaya Barat	DANA TRANSFER UMUM-DANA ALOKASI UMUM	-	Meningkata n investasi dan nilai tambah produk unggulan 1. Pemerat aan Kualitas Sarana Dan Prasarana Wilayah Dan Pelestarian Lingkungan Hidup	-		750.000.000,00	DINAS BINA MARGA DAN BINA KONSTRUKSI
2.	1.03.10	PROGRAM PENYELENGGARAAN JALAN	-	-			-	155.016.777.207,00						-	227.950.000.000,00	

NO	KODE	URUSAN / BIDANG URUSAN / PROGRAM / KEGIATAN / SUB KEGIATAN	INDIKATOR PROGRAM / KEGIATAN / SUB KEGIATAN	TARGET AKHIR PERIODE RENSTRA OPD	REALISASI CAPAIAN RENJA OPD TAHUN 2022	PRAKIRAAN CAPAIAN TARGET RENJA OPD TAHUN 2023	CAPAIAN KINERJA DAN KERANGKA PENDANAAN						KELOMPOK SASARAN	PRAKIRAAN MAJU RENCANA TAHUN 2025		PERANGKAT DAERAH PENANGGUNG JAWAB
							TARGET 2024	PAGU INDIKATIF (Rp)	LOKASI	SUMBER DANA	PRIORITAS			TARGET	PAGU INDIKATIF (Rp)	
											NASIONAL	DAERAH				
1	2	3	4	5	6	7	8	9	10	11	12	13	14	15	16	17
	1.03.10.2.01	Penyelenggaraan Jalan Kabupaten/Kota	-	-			-	155.016.777.207,00			-	Pembangunan Infrastruktur 1. Pernerataan Kualitas Sarana Dan Prasarana Wilayah Dan Pelestarian Lingkungan Hidup	-	-	227.950.000.000,00	DINAS BINA MARGA DAN BINA KONSTRUKSI
	1.03.10.2.01.0028	Pengelolaan Leger Jalan														
			<i>Jumlah Dokumen Leger Jalan yang Dikelola</i>				1 Dokumen	33.685.400,00	Kab. Lampung Tengah, Semua Kecamatan, Semua Kel/Desa	DANA TRANSFER UMUM-DANA ALOKASI UMUM	-	Pembangunan Infrastruktur 1. Pernerataan Kualitas Sarana Dan Prasarana Wilayah Dan Pelestarian Lingkungan Hidup	-		250.000.000,00	DINAS BINA MARGA DAN BINA KONSTRUKSI
	1.03.10.2.01.0029	Penyusunan Rencana, Kebijakan, Strategi dan Teknis Pengembangan Jaringan Jalan serta Perencanaan Teknis Penyelenggaraan Jalan dan Jembatan														
			<i>Jumlah Dokumen Rencana, Kebijakan, Strategi dan Teknis Pengembangan Jaringan Jalan serta Perencanaan Teknis Penyelenggaraan Jalan dan Jembatan yang Disusun</i>				5 Dokumen	5.204.505.900,00	Kab. Lampung Tengah, Semua Kecamatan, Semua Kel/Desa	DANA TRANSFER UMUM-DANA ALOKASI UMUM	-	Pembangunan Infrastruktur 1. Pernerataan Kualitas Sarana Dan Prasarana Wilayah Dan Pelestarian Lingkungan Hidup	-		6.500.000.000,00	DINAS BINA MARGA DAN BINA KONSTRUKSI
	1.03.10.2.01.0030	Pengawasan Penyelenggaraan Jalan Kewenangan Kabupaten/Kota dan Desa														
			<i>Panjang Jalan Kewenangan Kabupaten/Kota dan Desa yang Diawasi Penyelenggaraannya</i>				10 KM	3.700.000.000,00	Kab. Lampung Tengah, Semua Kecamatan, Semua Kel/Desa	DANA TRANSFER UMUM-DANA ALOKASI UMUM	-	Pembangunan Infrastruktur 1. Pernerataan Kualitas Sarana Dan Prasarana Wilayah Dan Pelestarian Lingkungan Hidup	-		4.500.000.000,00	DINAS BINA MARGA DAN BINA KONSTRUKSI

NO	KODE	URUSAN / BIDANG URUSAN / PROGRAM / KEGIATAN / SUB KEGIATAN	INDIKATOR PROGRAM / KEGIATAN / SUB KEGIATAN	TARGET AKHIR PERIODE RENSTRA OPD	REALISASI CAPAIAN RENJA OPD TAHUN 2022	PRAKIRAAN CAPAIAN TARGET RENJA OPD TAHUN 2023	CAPAIAN KINERJA DAN KERANGKA PENDANAAN						KELOMPOK SASARAN	PRAKIRAAN MAJU RENCANA TAHUN 2025		PERANGKAT DAERAH PENANGGUNG JAWAB
							TARGET 2024	PAGU INDIKATIF (Rp)	LOKASI	SUMBER DANA	PRIORITAS			TARGET	PAGU INDIKATIF (Rp)	
											NASIONAL	DAERAH				
1	2	3	4	5	6	7	8	9	10	11	12	13	14	15	16	17
	1.03.10.2.01.0031	Penggantian Jembatan														
			<i>Jumlah Jembatan yang Diganti</i>				4 Jembatan	2.115.203.200,00	Kab. Lampung Tengah, Semua Kecamatan, Semua Kel/Desa	DANA TRANSFER UMUM-DANA ALOKASI UMUM	-	Pembangu nan Infrastr uktur 1. Pemerat aan Kualitas Sarana Dan Prasarana Wilayah Dan Pelestarian Lingkungan Hidup	-		9.000.000.000,00	DINAS BINA MARGA DAN BINA KONSTRUKSI
	1.03.10.2.01.0032	Pembangunan Jalan														
			<i>Panjang Jalan yang Dibangun</i>				1 KM	1.686.898.800,00	Kab. Lampung Tengah, Semua Kecamatan, Semua Kel/Desa	DANA TRANSFER UMUM-DANA ALOKASI UMUM	-	Pembangu nan Infrastr uktur 1. Pemerat aan Kualitas Sarana Dan Prasarana Wilayah Dan Pelestarian Lingkungan Hidup	-		1.500.000.000,00	DINAS BINA MARGA DAN BINA KONSTRUKSI
	1.03.10.2.01.0033	Rekonstruksi Jalan														
			<i>Panjang Jalan yang Direkonstruksi</i>				10 KM	124.038.295.843,00	Kab. Lampung Tengah, Semua Kecamatan, Semua Kel/Desa	DANA TRANSFER UMUM-DANA ALOKASI UMUM	-	Pembangu nan Infrastr uktur 1. Pemerat aan Kualitas Sarana Dan Prasarana Wilayah Dan Pelestarian Lingkungan Hidup	-		170.000.000.000,00	DINAS BINA MARGA DAN BINA KONSTRUKSI
	1.03.10.2.01.0034	Pemeliharaan Berkala Jalan														

NO	KODE	URUSAN / BIDANG URUSAN / PROGRAM / KEGIATAN / SUB KEGIATAN	INDIKATOR PROGRAM / KEGIATAN / SUB KEGIATAN	TARGET AKHIR PERIODE RENSTRA OPD	REALISASI CAPAIAN RENJA OPD TAHUN 2022	PRAKIRAAN CAPAIAN TARGET RENJA OPD TAHUN 2023	CAPAIAN KINERJA DAN KERANGKA PENDANAAN						KELOMPOK SASARAN	PRAKIRAAN MAJU RENCANA TAHUN 2025		PERANGKAT DAERAH PENANGGUNG JAWAB
							TARGET 2024	PAGU INDIKATIF (Rp)	LOKASI	SUMBER DANA	PRIORITAS			TARGET	PAGU INDIKATIF (Rp)	
											NASIONAL	DAERAH				
1	2	3	4	5	6	7	8	9	10	11	12	13	14	15	16	17
			<i>Panjang Jalan yang Dipelihara Secara Berkala</i>				4 KM	3.800.000.000,00	Kab. Lampung Tengah, Semua Kecamatan, Semua Kel/Desa	DANA TRANSFER UMUM-DANA ALOKASI UMUM	-	Pembangunan Infrastruktur 1. Pernerataan Kualitas Sarana Dan Prasarana Wilayah Dan Pelestarian Lingkungan Hidup	-		4.500.000.000,00	DINAS BINA MARGA DAN BINA KONSTRUKSI
	1.03.10.2.01.0036	Pemantauan dan Evaluasi Penyelenggaraan Jalan Kewenangan Kabupaten/Kota dan Desa														
			<i>Panjang Jalan Kewenangan Kabupaten/Kota dan Desa yang Dipantau dan Dievaluasi Penyelenggaraannya</i>				10 KM	154.592.000,00	Kab. Lampung Tengah, Semua Kecamatan, Semua Kel/Desa	DANA TRANSFER UMUM-DANA ALOKASI UMUM	-	Pembangunan Infrastruktur 3. Pemantapan Kualitas Sumber Daya Manusia Yang Unggul Dan Berdaya Saing	-		200.000.000,00	DINAS BINA MARGA DAN BINA KONSTRUKSI
	1.03.10.2.01.0038	Pemeliharaan Rutin Jembatan														
			<i>Jumlah Jembatan yang Dipelihara Secara Rutin</i>				4 Jembatan	600.000.000,00	Kab. Lampung Tengah, Semua Kecamatan, Semua Kel/Desa	DANA TRANSFER UMUM-DANA ALOKASI UMUM	-	Pembangunan Infrastruktur 1. Pernerataan Kualitas Sarana Dan Prasarana Wilayah Dan Pelestarian Lingkungan Hidup	-		1.500.000.000,00	DINAS BINA MARGA DAN BINA KONSTRUKSI
	1.03.10.2.01.0040	Pembangunan Jembatan														
			<i>Jumlah Jembatan yang Dibangun</i>				4 Jembatan	6.052.737.664,00	Kab. Lampung Tengah, Semua Kecamatan, Semua Kel/Desa	DANA TRANSFER UMUM-DANA ALOKASI UMUM	-	Pembangunan Infrastruktur 1. Pernerataan Kualitas Sarana Dan Prasarana Wilayah Dan Pelestarian Lingkungan Hidup	-		20.000.000.000,00	DINAS BINA MARGA DAN BINA KONSTRUKSI
	1.03.10.2.01.0046	Pemeliharaan Rutin Jalan														

NO	KODE	URUSAN / BIDANG URUSAN / PROGRAM / KEGIATAN / SUB KEGIATAN	INDIKATOR PROGRAM / KEGIATAN / SUB KEGIATAN	TARGET AKHIR PERIODE RENSTRA OPD	REALISASI CAPAIAN RENJA OPD TAHUN 2022	PRAKIRAAN CAPAIAN TARGET RENJA OPD TAHUN 2023	CAPAIAN KINERJA DAN KERANGKA PENDANAAN						KELOMPOK SASARAN	PRAKIRAAN MAJU RENCANA TAHUN 2025		PERANGKAT DAERAH PENANGGUNG JAWAB
							TARGET 2024	PAGU INDIKATIF (Rp)	LOKASI	SUMBER DANA	PRIORITAS			TARGET	PAGU INDIKATIF (Rp)	
											NASIONAL	DAERAH				
1	2	3	4	5	6	7	8	9	10	11	12	13	14	15	16	17
			<i>Panjang Jalan yang Dipelihara Secara Rutin</i>				7 KM	7.630.858.400,00	Kab. Lampung Tengah, Semua Kecamatan, Semua Kel/Desa	DANA TRANSFER UMUM-DANA ALOKASI UMUM	-	Pembangunan Infrastruktur 1. Pemerataan Kualitas Sarana Dan Prasarana Wilayah Dan Pelestarian Lingkungan Hidup	-		10.000.000.000,00	DINAS BINA MARGA DAN BINA KONSTRUKSI
3.	1.03.11	PROGRAM PENGEMBANGAN JASA KONSTRUKSI	-	-			-	839.804.100,00						-	935.000.000,00	
	1.03.11.2.01	Penyelenggaraan Pelatihan Tenaga Terampil Konstruksi	-	-			-	806.692.300,00			-	Meningkatkan kualitas Sumberdaya Manusia 3. Pemantapan Kualitas Sumber Daya Manusia Yang Unggul Dan Berdaya Saing	-	-	900.000.000,00	DINAS BINA MARGA DAN BINA KONSTRUKSI
	1.03.11.2.01.0016	Pelatihan Tenaga Kerja Konstruksi Kualifikasi Jabatan Operator, Teknisi atau Analis														
			<i>Jumlah Tenaga Kerja Konstruksi Kualifikasi Jabatan Operator, Teknisi atau Analis yang Dilatih</i>				60 Orang	806.692.300,00	Kab. Lampung Tengah, Terbanggi Besar, Bandar Jaya Barat	DANA TRANSFER UMUM-DANA ALOKASI UMUM	-	Meningkatkan kualitas Sumberdaya Manusia 3. Pemantapan Kualitas Sumber Daya Manusia Yang Unggul Dan Berdaya Saing	-		900.000.000,00	DINAS BINA MARGA DAN BINA KONSTRUKSI
	1.03.11.2.02	Penyelenggaraan Sistem Informasi Jasa Konstruksi Cakupan Daerah Kabupaten/Kota	-	-			-	33.111.800,00			-	Pembangunan Infrastruktur 1. Pemerataan Kualitas Sarana Dan Prasarana Wilayah Dan Pelestarian Lingkungan Hidup	-	-	35.000.000,00	DINAS BINA MARGA DAN BINA KONSTRUKSI

NO	KODE	URUSAN / BIDANG URUSAN / PROGRAM / KEGIATAN / SUB KEGIATAN	INDIKATOR PROGRAM / KEGIATAN / SUB KEGIATAN	TARGET AKHIR PERIODE RENSTRA OPD	REALISASI CAPAIAN RENJA OPD TAHUN 2022	PRAKIRAAN CAPAIAN TARGET RENJA OPD TAHUN 2023	CAPAIAN KINERJA DAN KERANGKA PENDANAAN						KELOMPOK SASARAN	PRAKIRAAN MAJU RENCANA TAHUN 2025		PERANGKAT DAERAH PENANGGUNG JAWAB
							TARGET 2024	PAGU INDIKATIF (Rp)	LOKASI	SUMBER DANA	PRIORITAS			TARGET	PAGU INDIKATIF (Rp)	
											NASIONAL	DAERAH				
1	2	3	4	5	6	7	8	9	10	11	12	13	14	15	16	17
	1.03.11.2.02.0013	Penyediaan Data dan Informasi Jasa Konstruksi Cakupan Kabupaten/Kota														
			<i>Jumlah Dokumen Data dan Informasi Jasa Konstruksi Cakupan Kabupaten/Kota yang Disediakan</i>				1 Dokumen	33.111.800,00	Kab. Lampung Tengah, Semua Kecamatan, Semua Kel/Desa	DANA TRANSFER UMUM-DANA ALOKASI UMUM	-	Pembangunan Infrastruktur 1. Pemerataan Kualitas Sarana Dan Prasarana Wilayah Dan Pelestarian Lingkungan Hidup	-		35.000.000,00	DINAS BINA MARGA DAN BINA KONSTRUKSI
		<b>DINAS SUMBER DAYA AIR</b>						<b>30.491.712.835,00</b>							<b>30.491.712.835,00</b>	
	<b>1</b>	<b>URUSAN PEMERINTAHAN WAJIB YANG BERKAITAN DENGAN PELAYANAN DASAR</b>						<b>30.491.712.835,00</b>							<b>30.491.712.835,00</b>	
	<b>1.03</b>	<b>URUSAN PEMERINTAHAN BIDANG PEKERJAAN UMUM DAN PENATAAN RUANG</b>						<b>30.491.712.835,00</b>							<b>30.491.712.835,00</b>	
1.	<b>1.03.01</b>	<b>PROGRAM PENUNJANG URUSAN PEMERINTAHAN DAERAH KABUPATEN/KOTA</b>	-	-			-	<b>18.823.415.121,00</b>						-	<b>18.823.415.121,00</b>	
	1.03.01.2.01	Perencanaan, Penganggaran, dan Evaluasi Kinerja Perangkat Daerah	-	-			-	55.625.000,00						-	55.625.000,00	DINAS SUMBER DAYA AIR
	1.03.01.2.01.0002	Koordinasi dan Penyusunan Dokumen RKA-SKPD														
			<i>Jumlah Dokumen RKA-SKPD dan Laporan Hasil Koordinasi Penyusunan Dokumen RKA-SKPD</i>				0 Dokumen	55.625.000,00	Kab. Lampung Tengah, Semua Kecamatan, Semua Kel/Desa	DANA TRANSFER UMUM-DANA ALOKASI UMUM	-	-	-		55.625.000,00	DINAS SUMBER DAYA AIR
	1.03.01.2.02	Administrasi Keuangan Perangkat Daerah	-	-			-	17.787.714.342,00						-	17.787.714.342,00	DINAS SUMBER DAYA AIR
	1.03.01.2.02.0001	Penyediaan Gaji dan Tunjangan ASN														
			<i>Jumlah Orang yang Menerima Gaji dan Tunjangan ASN</i>				188 Orang/bulan	16.224.648.342,00	Kab. Lampung Tengah, Semua Kecamatan, Semua Kel/Desa	DANA TRANSFER UMUM-DANA ALOKASI UMUM	-	-	-		16.224.648.342,00	DINAS SUMBER DAYA AIR
	1.03.01.2.02.0002	Penyediaan Administrasi Pelaksanaan Tugas ASN														
			<i>Jumlah Dokumen Hasil Penyediaan Administrasi Pelaksanaan Tugas ASN</i>				14 Dokumen	1.560.628.500,00	Kab. Lampung Tengah, Semua Kecamatan, Semua Kel/Desa	DANA TRANSFER UMUM-DANA ALOKASI UMUM	-	-	-		1.560.628.500,00	DINAS SUMBER DAYA AIR
	1.03.01.2.02.0005	Koordinasi dan Penyusunan Laporan Keuangan Akhir Tahun SKPD														

NO	KODE	URUSAN / BIDANG URUSAN / PROGRAM / KEGIATAN / SUB KEGIATAN	INDIKATOR PROGRAM / KEGIATAN / SUB KEGIATAN	TARGET AKHIR PERIODE RENSTRA OPD	REALISASI CAPAIAN RENJA OPD TAHUN 2022	PRAKIRAAN CAPAIAN TARGET RENJA OPD TAHUN 2023	CAPAIAN KINERJA DAN KERANGKA PENDANAAN					KELOMPOK SASARAN	PRAKIRAAN MAJU RENCANA TAHUN 2025		PERANGKAT DAERAH PENANGGUNG JAWAB	
							TARGET 2024	PAGU INDIKATIF (Rp)	LOKASI	SUMBER DANA	PRIORITAS		TARGET	PAGU INDIKATIF (Rp)		
											NASIONAL					DAERAH
1	2	3	4	5	6	7	8	9	10	11	12	13	14	15	16	17
			<i>Jumlah Laporan Keuangan Akhir Tahun SKPD dan Laporan Hasil Koordinasi Penyusunan Laporan Keuangan Akhir Tahun SKPD</i>				0 Laporan	2.437.500,00	Kab. Lampung Tengah, Semua Kecamatan, Semua Kel/Desa	DANA TRANSFER UMUM-DANA ALOKASI UMUM	-	-	-		2.437.500,00	DINAS SUMBER DAYA AIR
	1.03.01.2.05	Administrasi Kepegawaian Perangkat Daerah	-	-			-	20.000.000,00			-	-	-	-	20.000.000,00	DINAS SUMBER DAYA AIR
	1.03.01.2.05.0009	Pendidikan dan Pelatihan Pegawai Berdasarkan Tugas dan Fungsi														
			<i>Jumlah Pegawai Berdasarkan Tugas dan Fungsi yang Mengikuti Pendidikan dan Pelatihan</i>				3 Orang	20.000.000,00	Kab. Lampung Tengah, Semua Kecamatan, Semua Kel/Desa	DANA TRANSFER UMUM-DANA ALOKASI UMUM	-	-	-		20.000.000,00	DINAS SUMBER DAYA AIR
	1.03.01.2.06	Administrasi Umum Perangkat Daerah	-	-			-	310.342.779,00			-	-	-	-	310.342.779,00	DINAS SUMBER DAYA AIR
	1.03.01.2.06.0001	Penyediaan Komponen Instalasi Listrik/Penerangan Bangunan Kantor														
			<i>Jumlah Paket Komponen Instalasi Listrik/Penerangan Bangunan Kantor yang Disediakan</i>				0 Paket	4.235.200,00	Kab. Lampung Tengah, Semua Kecamatan, Semua Kel/Desa	DANA TRANSFER UMUM-DANA ALOKASI UMUM	-	-	-		4.235.200,00	DINAS SUMBER DAYA AIR
	1.03.01.2.06.0002	Penyediaan Peralatan dan Perlengkapan Kantor														
			<i>Jumlah Paket Peralatan dan Perlengkapan Kantor yang Disediakan</i>				5 Paket	99.706.079,00	Kab. Lampung Tengah, Semua Kecamatan, Semua Kel/Desa	DANA TRANSFER UMUM-DANA ALOKASI UMUM	-	-	-		99.706.079,00	DINAS SUMBER DAYA AIR
	1.03.01.2.06.0003	Penyediaan Peralatan Rumah Tangga														
			<i>Jumlah Paket Peralatan Rumah Tangga yang Disediakan</i>				8 Paket	7.189.000,00	Kab. Lampung Tengah, Semua Kecamatan, Semua Kel/Desa	DANA TRANSFER UMUM-DANA ALOKASI UMUM	-	-	-		7.189.000,00	DINAS SUMBER DAYA AIR
	1.03.01.2.06.0005	Penyediaan Barang Cetak dan Penggandaan														
			<i>Jumlah Paket Barang Cetak dan Penggandaan yang Disediakan</i>				3 Paket	15.337.500,00	Kab. Lampung Tengah, Semua Kecamatan, Semua Kel/Desa	DANA TRANSFER UMUM-DANA ALOKASI UMUM	-	-	-		15.337.500,00	DINAS SUMBER DAYA AIR
	1.03.01.2.06.0009	Penyelenggaraan Rapat Koordinasi dan Konsultasi SKPD														
			<i>Jumlah Laporan Penyelenggaraan Rapat Koordinasi dan Konsultasi SKPD</i>				33 Laporan	183.875.000,00	Kab. Lampung Tengah, Semua Kecamatan, Semua Kel/Desa	DANA TRANSFER UMUM-DANA ALOKASI UMUM	-	-	-		183.875.000,00	DINAS SUMBER DAYA AIR
	1.03.01.2.08	Penyediaan Jasa Penunjang Urusan Pemerintahan Daerah	-	-			-	185.475.000,00			-	-	-	-	185.475.000,00	DINAS SUMBER DAYA AIR
	1.03.01.2.08.0002	Penyediaan Jasa Komunikasi, Sumber Daya Air dan Listrik														
			<i>Jumlah Laporan Penyediaan Jasa Komunikasi, Sumber Daya Air dan Listrik yang Disediakan</i>				12 Laporan	185.475.000,00	Kab. Lampung Tengah, Semua Kecamatan, Semua Kel/Desa	DANA TRANSFER UMUM-DANA ALOKASI UMUM	-	-	-		185.475.000,00	DINAS SUMBER DAYA AIR

NO	KODE	URUSAN / BIDANG URUSAN / PROGRAM / KEGIATAN / SUB KEGIATAN	INDIKATOR PROGRAM / KEGIATAN / SUB KEGIATAN	TARGET AKHIR PERIODE RENSTRA OPD	REALISASI CAPAIAN RENJA OPD TAHUN 2022	PRAKIRAAN CAPAIAN TARGET RENJA OPD TAHUN 2023	CAPAIAN KINERJA DAN KERANGKA PENDANAAN						KELOMPOK SASARAN	PRAKIRAAN MAJU RENCANA TAHUN 2025		PERANGKAT DAERAH PENANGGUNG JAWAB
							TARGET 2024	PAGU INDIKATIF (Rp)	LOKASI	SUMBER DANA	PRIORITAS			TARGET	PAGU INDIKATIF (Rp)	
											NASIONAL	DAERAH				
1	2	3	4	5	6	7	8	9	10	11	12	13	14	15	16	17
	1.03.01.2.09	Pemeliharaan Barang Milik Daerah Penunjang Urusan Pemerintahan Daerah	-	-			-	464.258.000,00			-	-	-	-	464.258.000,00	DINAS SUMBER DAYA AIR
	1.03.01.2.09.0001	Penyediaan Jasa Pemeliharaan, Biaya Pemeliharaan, dan Pajak Kendaraan Perorangan Dinas atau Kendaraan Dinas Jabatan														
			<i>Jumlah Kendaraan Perorangan Dinas atau Kendaraan Dinas Jabatan yang Dipelihara dan Dibayarkan Pajaknya</i>				1 Unit	41.670.000,00	Kab. Lampung Tengah, Semua Kecamatan, Semua Kel/Desa	DANA TRANSFER UMUM-DANA ALOKASI UMUM	-	-	-		41.670.000,00	DINAS SUMBER DAYA AIR
	1.03.01.2.09.0002	Penyediaan Jasa Pemeliharaan, Biaya Pemeliharaan, Pajak dan Perizinan Kendaraan Dinas Operasional atau Lapangan														
			<i>Jumlah Kendaraan Dinas Operasional atau Lapangan yang Dipelihara dan Dibayarkan Pajak dan Perizinannya</i>				55 Unit	383.350.000,00	Kab. Lampung Tengah, Semua Kecamatan, Semua Kel/Desa	DANA TRANSFER UMUM-DANA ALOKASI UMUM	-	-	-		383.350.000,00	DINAS SUMBER DAYA AIR
	1.03.01.2.09.0006	Pemeliharaan Peralatan dan Mesin Lainnya														
			<i>Jumlah Peralatan dan Mesin Lainnya yang Dipelihara</i>				22 Unit	13.060.000,00	Kab. Lampung Tengah, Semua Kecamatan, Semua Kel/Desa	DANA TRANSFER UMUM-DANA ALOKASI UMUM	-	-	-		13.060.000,00	DINAS SUMBER DAYA AIR
	1.03.01.2.09.0009	Pemeliharaan/Rehabilitasi Gedung Kantor dan Bangunan Lainnya														
			<i>Jumlah Gedung Kantor dan Bangunan Lainnya yang Dipelihara/Direhabilitasi</i>				1 Unit	26.178.000,00	Kab. Lampung Tengah, Semua Kecamatan, Semua Kel/Desa	DANA TRANSFER UMUM-DANA ALOKASI UMUM	-	-	-		26.178.000,00	DINAS SUMBER DAYA AIR
2.	<b>1.03.02</b>	<b>PROGRAM PENGELOLAAN SUMBER DAYA AIR (SDA)</b>	-	-			-	<b>11.668.297.714,00</b>						-	<b>11.668.297.714,00</b>	
	1.03.02.2.01	Pengelolaan SDA dan Bangunan Pengaman Pantai pada Wilayah Sungai (WS) dalam 1 (Satu) Daerah Kabupaten/Kota	-	-			-	1.625.815.000,00			-	Pembangunan Infrastruktur	-	-	1.625.815.000,00	DINAS SUMBER DAYA AIR
	1.03.02.2.01.0075	Pembinaan dan Pemberdayaan Kelembagaan Pengelolaan SDA Kewenangan Kabupaten/Kota														
			<i>Jumlah Lembaga Pengelolaan SDA Kewenangan Kabupaten/Kota yang Dibina dan Diberdayakan</i>				0 Lembaga	304.142.500,00	Kab. Lampung Tengah, Semua Kecamatan, Semua Kel/Desa	DANA TRANSFER UMUM-DANA ALOKASI UMUM	-	Pembangunan Infrastruktur	-		304.142.500,00	DINAS SUMBER DAYA AIR
	1.03.02.2.01.0089	Operasi dan Pemeliharaan Embung dan Penampung Air Lainnya														
			<i>Jumlah Embung dan Penampung Air Lainnya yang Dioperasikan dan Dipelihara</i>				2 Unit	211.442.500,00	Kab. Lampung Tengah, Semua Kecamatan, Semua Kel/Desa	DANA TRANSFER UMUM-DANA ALOKASI UMUM	-	Pembangunan Infrastruktur	-		211.442.500,00	DINAS SUMBER DAYA AIR
	1.03.02.2.01.0114	Rehabilitasi Embung dan Penampungan Air Lainnya														
			<i>Jumlah Embung dan Penampung Air Lainnya yang Direhabilitasi</i>				0 Unit	9.130.000,00	Kab. Lampung Tengah, Semua Kecamatan, Semua Kel/Desa	DANA TRANSFER UMUM-DANA ALOKASI UMUM	-	Pembangunan Infrastruktur	-		9.130.000,00	DINAS SUMBER DAYA AIR



NO	KODE	URUSAN / BIDANG URUSAN / PROGRAM / KEGIATAN / SUB KEGIATAN	INDIKATOR PROGRAM / KEGIATAN / SUB KEGIATAN	TARGET AKHIR PERIODE RENSTRA OPD	REALISASI CAPAIAN RENJA OPD TAHUN 2022	PRAKIRAAN CAPAIAN TARGET RENJA OPD TAHUN 2023	CAPAIAN KINERJA DAN KERANGKA PENDANAAN						KELOMPOK SASARAN	PRAKIRAAN MAJU RENCANA TAHUN 2025		PERANGKAT DAERAH PENANGGUNG JAWAB
							TARGET 2024	PAGU INDIKATIF (Rp)	LOKASI	SUMBER DANA	PRIORITAS			TARGET	PAGU INDIKATIF (Rp)	
											NASIONAL	DAERAH				
1	2	3	4	5	6	7	8	9	10	11	12	13	14	15	16	17
	1.03.02.2.01.0121	Pembangunan Embung dan Penampung Air Lainnya														
			<i>Jumlah Embung dan Penampung Air Lainnya yang Dibangun</i>				0 Unit	26.100.000,00	Kab. Lampung Tengah, Semua Kecamatan, Semua Kel/Desa	DANA TRANSFER UMUM-DANA ALOKASI UMUM	-	Pembangunan Infrastruktur	-		26.100.000,00	DINAS SUMBER DAYA AIR
	1.03.02.2.01.0122	Rehabilitasi Kanal Banjir														
			<i>Panjang Kanal Banjir yang Direhabilitasi</i>				0 KM	200.000.000,00	Kab. Lampung Tengah, Semua Kecamatan, Semua Kel/Desa	DANA TRANSFER UMUM-DANA ALOKASI UMUM	-	Pembangunan Infrastruktur	-		200.000.000,00	DINAS SUMBER DAYA AIR
	1.03.02.2.01.0128	Penyusunan Rencana Teknis dan Dokumen Lingkungan Hidup untuk Konstruksi Bendungan, Embung, dan Bangunan Penampung Air Lainnya														
			<i>Jumlah Dokumen Rencana Teknis dan Dokumen Lingkungan Hidup untuk Konstruksi Bendungan, Danau dan Bangunan Penampung Air Lainnya yang Disusun</i>				0 Dokumen	875.000.000,00	Kab. Lampung Tengah, Semua Kecamatan, Semua Kel/Desa	DANA TRANSFER UMUM-DANA ALOKASI UMUM	-	Pembangunan Infrastruktur	-		875.000.000,00	DINAS SUMBER DAYA AIR
	1.03.02.2.02	Pengembangan dan Pengelolaan Sistem Irigasi Primer dan Sekunder pada Daerah Irigasi yang Luasnya di Bawah 1000 Ha dalam 1 (Satu) Daerah Kabupaten/Kota														
	1.03.02.2.02.0002	Pembangunan Jaringan Irigasi Permukaan														
			<i>Panjang Jaringan Irigasi Permukaan yang Dibangun</i>				0 KM	26.249.654,00	Kab. Lampung Tengah, Semua Kecamatan, Semua Kel/Desa	DANA TRANSFER UMUM-DANA ALOKASI UMUM	-	Pembangunan Infrastruktur	-		26.249.654,00	DINAS SUMBER DAYA AIR
	1.03.02.2.02.0008	Peningkatan Jaringan Irigasi Permukaan														
			<i>Panjang Jaringan Irigasi Permukaan yang Ditingkatkan</i>				0 KM	1.346.446.465,00	Kab. Lampung Tengah, Semua Kecamatan, Semua Kel/Desa	DANA TRANSFER UMUM-DANA ALOKASI UMUM	-	Pembangunan Infrastruktur	-		1.346.446.465,00	DINAS SUMBER DAYA AIR
	1.03.02.2.02.0014	Rehabilitasi Jaringan Irigasi Permukaan														
			<i>Panjang Jaringan Irigasi Permukaan yang Direhabilitasi</i>				5.38 KM	7.787.484.540,00	Kab. Lampung Tengah, Semua Kecamatan, Semua Kel/Desa	DANA TRANSFER UMUM-DANA ALOKASI UMUM, DANA TRANSFER KHUSUS-DANA ALOKASI KHUSUS FISIK	-	Pembangunan Infrastruktur	-		7.787.484.540,00	DINAS SUMBER DAYA AIR
	1.03.02.2.02.0015	Rehabilitasi Bendung Irigasi														
			<i>Jumlah Bendung Irigasi yang Direhabilitasi</i>				0 Bendung	8.000.000,00	Kab. Lampung Tengah, Semua Kecamatan, Semua Kel/Desa	DANA TRANSFER UMUM-DANA ALOKASI UMUM	-	Pembangunan Infrastruktur	-		8.000.000,00	DINAS SUMBER DAYA AIR

NO	KODE	URUSAN / BIDANG URUSAN / PROGRAM / KEGIATAN / SUB KEGIATAN	INDIKATOR PROGRAM / KEGIATAN / SUB KEGIATAN	TARGET AKHIR PERIODE RENSTRA OPD	REALISASI CAPAIAN RENJA OPD TAHUN 2022	PRAKIRAAN CAPAIAN TARGET RENJA OPD TAHUN 2023	CAPAIAN KINERJA DAN KERANGKA PENDANAAN						KELOMPOK SASARAN	PRAKIRAAN MAJU RENCANA TAHUN 2025		PERANGKAT DAERAH PENANGGUNG JAWAB
							TARGET 2024	PAGU INDIKATIF (Rp)	LOKASI	SUMBER DANA	PRIORITAS			TARGET	PAGU INDIKATIF (Rp)	
											NASIONAL	DAERAH				
1	2	3	4	5	6	7	8	9	10	11	12	13	14	15	16	17
	1.03.02.2.02.0021	Operasi dan Pemeliharaan Jaringan Irigasi Permukaan														
			<i>Panjang Jaringan Irigasi Permukaan yang Dioperasikan dan Dipelihara</i>				3.9 KM	260.070.555,00	Kab. Lampung Tengah, Semua Kecamatan, Semua Kel/Desa	DANA TRANSFER UMUM-DANA ALOKASI UMUM	-	Pembangunan Infrastruktur	-		260.070.555,00	DINAS SUMBER DAYA AIR
	1.03.02.2.02.0022	Operasi dan Pemeliharaan Bendung Irigasi														
			<i>Jumlah Bendung Irigasi yang Dioperasikan dan Dipelihara</i>				1 Bendung	226.300.000,00	Kab. Lampung Tengah, Semua Kecamatan, Semua Kel/Desa	DANA TRANSFER UMUM-DANA ALOKASI UMUM	-	Pembangunan Infrastruktur	-		226.300.000,00	DINAS SUMBER DAYA AIR
	1.03.02.2.02.0030	Penguatan Kapasitas Kelembagaan Pengelola Irigasi Kewenangan Kabupaten/Kota														
			<i>Jumlah Lembaga Pengelola Irigasi Kewenangan Kabupaten/Kota yang Diperkuat Kapasitasnya</i>				0 Lembaga	267.697.500,00	Kab. Lampung Tengah, Semua Kecamatan, Semua Kel/Desa	DANA TRANSFER UMUM-DANA ALOKASI UMUM	-	Pembangunan Infrastruktur	-		267.697.500,00	DINAS SUMBER DAYA AIR
	1.03.02.2.02.0034	Operasional Kelembagaan Pengelola Irigasi														
			<i>Jumlah Lembaga Pengelola Irigasi yang beroperasi</i>				0 Lembaga	120.234.000,00	Kab. Lampung Tengah, Semua Kecamatan, Semua Kel/Desa	DANA TRANSFER UMUM-DANA ALOKASI UMUM	-	Pembangunan Infrastruktur	-		120.234.000,00	DINAS SUMBER DAYA AIR
		<b>DINAS PERUMAHAN, KAWASAN PERMUKIMAN, PERTANAHAN DAN CIPTA KARYA</b>						<b>62.903.646.186,00</b>							<b>2.669.329.800,00</b>	
	<b>1</b>	<b>URUSAN PEMERINTAHAN WAJIB YANG BERKAITAN DENGAN PELAYANAN DASAR</b>						<b>61.344.608.886,00</b>							<b>2.669.329.800,00</b>	
	<b>1.03</b>	<b>URUSAN PEMERINTAHAN BIDANG PEKERJAAN UMUM DAN PENATAAN RUANG</b>						<b>40.409.768.655,00</b>							<b>0,00</b>	
1.	<b>1.03.01</b>	<b>PROGRAM PENUNJANG URUSAN PEMERINTAHAN DAERAH KABUPATEN/KOTA</b>	-	-			-	<b>11.124.900,00</b>						-	<b>0,00</b>	
	1.03.01.2.06	Administrasi Umum Perangkat Daerah	-	-			-	11.124.900,00						-	0,00	DINAS PERUMAHAN, KAWASAN PERMUKIMAN, PERTANAHAN DAN CIPTA KARYA
	1.03.01.2.06.0003	Penyediaan Peralatan Rumah Tangga														
			<i>Jumlah Paket Peralatan Rumah Tangga yang Disediakan</i>				1 Paket	11.124.900,00	Kab. Lampung Tengah, Semua Kecamatan, Semua Kel/Desa	DANA TRANSFER UMUM-DANA ALOKASI UMUM	-	-	-		0,00	DINAS PERUMAHAN, KAWASAN PERMUKIMAN, PERTANAHAN DAN CIPTA KARYA
2.	<b>1.03.03</b>	<b>PROGRAM PENGELOLAAN DAN PENGEMBANGAN SISTEM PENYEDIAAN AIR MINUM</b>	-	-			-	<b>3.947.061.940,00</b>						-	<b>0,00</b>	

NO	KODE	URUSAN / BIDANG URUSAN / PROGRAM / KEGIATAN / SUB KEGIATAN	INDIKATOR PROGRAM / KEGIATAN / SUB KEGIATAN	TARGET AKHIR PERIODE RENSTRA OPD	REALISASI CAPAIAN RENJA OPD TAHUN 2022	PRAKIRAAN CAPAIAN TARGET RENJA OPD TAHUN 2023	CAPAIAN KINERJA DAN KERANGKA PENDANAAN						KELOMPOK SASARAN	PRAKIRAAN MAJU RENCANA TAHUN 2025		PERANGKAT DAERAH PENANGGUNG JAWAB
							TARGET 2024	PAGU INDIKATIF (Rp)	LOKASI	SUMBER DANA	PRIORITAS			TARGET	PAGU INDIKATIF (Rp)	
											NASIONAL	DAERAH				
1	2	3	4	5	6	7	8	9	10	11	12	13	14	15	16	17
	1.03.03.2.01	Pengelolaan dan Pengembangan Sistem Penyediaan Air Minum (SPAM) di Daerah Kabupaten/Kota	-	-			-	3.947.061.940,00			-	Pembangunan Infrastruktur 1. Pemerataan Kualitas Sarana Dan Prasarana Wilayah Dan Pelestarian Lingkungan Hidup	-	-	0,00	DINAS PERUMAHAN, KAWASAN PERMUKIMAN, PERTANAHAN DAN CIPTA KARYA
	1.03.03.2.01.0028	Pembangunan Sistem Penyediaan Air Minum (SPAM) Jaringan Perpipaan														
			Kapasitas Sistem Penyediaan Air Minum (SPAM) Jaringan Perpipaan yang dibangun				0.5 Liter/Detik	3.259.628.980,00	Kab. Lampung Tengah, Semua Kecamatan, Semua Kel/Desa	DANA TRANSFER UMUM-DANA ALOKASI UMUM	-	Pembangunan Infrastruktur 1. Pemerataan Kualitas Sarana Dan Prasarana Wilayah Dan Pelestarian Lingkungan Hidup	-		0,00	DINAS PERUMAHAN, KAWASAN PERMUKIMAN, PERTANAHAN DAN CIPTA KARYA
	1.03.03.2.01.0029	Operasi dan Pemeliharaan Sistem Penyediaan Air Minum (SPAM)														
			Jumlah Sistem Penyediaan Air Minum (SPAM) yang Dioperasikan dan Dipelihara				4 Unit	687.432.960,00	Kab. Lampung Tengah, Semua Kecamatan, Semua Kel/Desa	DANA TRANSFER UMUM-DANA ALOKASI UMUM	-	Pembangunan Infrastruktur 1. Pemerataan Kualitas Sarana Dan Prasarana Wilayah Dan Pelestarian Lingkungan Hidup	-		0,00	DINAS PERUMAHAN, KAWASAN PERMUKIMAN, PERTANAHAN DAN CIPTA KARYA
3.	1.03.05	PROGRAM PENGELOLAAN DAN PENGEMBANGAN SISTEM AIR LIMBAH	-	-			-	3.936.332.200,00						-	0,00	

NO	KODE	URUSAN / BIDANG URUSAN / PROGRAM / KEGIATAN / SUB KEGIATAN	INDIKATOR PROGRAM / KEGIATAN / SUB KEGIATAN	TARGET AKHIR PERIODE RENSTRA OPD	REALISASI CAPAIAN RENJA OPD TAHUN 2022	PRAKIRAAN CAPAIAN TARGET RENJA OPD TAHUN 2023	CAPAIAN KINERJA DAN KERANGKA PENDANAAN						KELOMPOK SASARAN	PRAKIRAAN MAJU RENCANA TAHUN 2025		PERANGKAT DAERAH PENANGGUNG JAWAB
							TARGET 2024	PAGU INDIKATIF (Rp)	LOKASI	SUMBER DANA	PRIORITAS			TARGET	PAGU INDIKATIF (Rp)	
											NASIONAL	DAERAH				
1	2	3	4	5	6	7	8	9	10	11	12	13	14	15	16	17
	1.03.05.2.01	Pengelolaan dan Pengembangan Sistem Air Limbah Domestik dalam Daerah Kabupaten/Kota	-	-			-	3.936.332.200,00			-	Pembangunan Infrastruktur 1. Pernerataan Kualitas Sarana Dan Prasarana Wilayah Dan Pelestarian Lingkungan Hidup	-	-	0,00	DINAS PERUMAHAN, KAWASAN PERMUKIMAN, PERTANAHAN DAN CIPTA KARYA
	1.03.05.2.01.0022	Pembangunan Sistem Pengelolaan Air Limbah Domestik (SPALD) Terpusat Skala Permukiman														
			Kapasitas Sistem Pengelolaan Air Limbah Domestik (SPALD) Terpusat Skala Permukiman yang dibangun				0 M <sup>3</sup> /Hari	3.936.332.200,00	Kab. Lampung Tengah, Semua Kecamatan, Semua Kel/Desa	DANA TRANSFER UMUM-DANA ALOKASI UMUM, DANA TRANSFER KHUSUS-DANA ALOKASI KHUSUS FISIK	-	Pembangunan Infrastruktur 1. Pernerataan Kualitas Sarana Dan Prasarana Wilayah Dan Pelestarian Lingkungan Hidup	-		0,00	DINAS PERUMAHAN, KAWASAN PERMUKIMAN, PERTANAHAN DAN CIPTA KARYA
4.	1.03.06	<b>PROGRAM PENGELOLAAN DAN PENGEMBANGAN SISTEM DRAINASE</b>	-	-			-	408.615.800,00						-	0,00	
	1.03.06.2.01	Pengelolaan dan Pengembangan Sistem Drainase yang Terhubung Langsung dengan Sungai dalam Daerah Kabupaten/Kota	-	-			-	408.615.800,00			-	Pembangunan Infrastruktur 1. Pernerataan Kualitas Sarana Dan Prasarana Wilayah Dan Pelestarian Lingkungan Hidup	-	-	0,00	DINAS PERUMAHAN, KAWASAN PERMUKIMAN, PERTANAHAN DAN CIPTA KARYA
	1.03.06.2.01.0029	Pembangunan Sistem Drainase Perkotaan														

NO	KODE	URUSAN / BIDANG URUSAN / PROGRAM / KEGIATAN / SUB KEGIATAN	INDIKATOR PROGRAM / KEGIATAN / SUB KEGIATAN	TARGET AKHIR PERIODE RENSTRA OPD	REALISASI CAPAIAN RENJA OPD TAHUN 2022	PRAKIRAAN CAPAIAN TARGET RENJA OPD TAHUN 2023	CAPAIAN KINERJA DAN KERANGKA PENDANAAN					KELOMPOK SASARAN	PRAKIRAAN MAJU RENCANA TAHUN 2025		PERANGKAT DAERAH PENANGGUNG JAWAB	
							TARGET 2024	PAGU INDIKATIF (Rp)	LOKASI	SUMBER DANA	PRIORITAS		TARGET	PAGU INDIKATIF (Rp)		
											NASIONAL					DAERAH
1	2	3	4	5	6	7	8	9	10	11	12	13	14	15	16	17
			<i>Jumlah Sistem Drainase Perkotaan yang Dibangun</i>				2 Sistem Drainase Perkotaan	408.615.800,00	Kab. Lampung Tengah, Semua Kecamatan, Semua Kel/Desa	DANA TRANSFER UMUM-DANA ALOKASI UMUM	-	Pembangunan Infrastruktur 1. Pernerataan Kualitas Sarana Dan Prasarana Wilayah Dan Pelestarian Lingkungan Hidup	-		0,00	DINAS PERUMAHAN, KAWASAN PERMUKIMAN, PERTANAHAN DAN CIPTA KARYA
5.	1.03.07	<b>PROGRAM PENGEMBANGAN PERMUKIMAN</b>	-	-			-	100.000.000,00						-	0,00	
	1.03.07.2.01	Penyelenggaraan Infrastruktur pada Permukiman di Kawasan Strategis Daerah Kabupaten/Kota	-	-			-	100.000.000,00			-	-	-	-	0,00	DINAS PERUMAHAN, KAWASAN PERMUKIMAN, PERTANAHAN DAN CIPTA KARYA
	1.03.07.2.01.0006	Penyediaan Jasa Penyedotan Lumpur Tinja di Kawasan Strategis Kabupaten/Kota														
			<i>Jumlah Rumah Tangga di Kawasan Strategis Kabupaten/Kota yang Terlayani Jasa Penyedotan Lumpur Tinja</i>				36 Rumah Tangga	100.000.000,00	Kab. Lampung Tengah, Semua Kecamatan, Semua Kel/Desa	DANA TRANSFER UMUM-DANA ALOKASI UMUM	-	-	-		0,00	DINAS PERUMAHAN, KAWASAN PERMUKIMAN, PERTANAHAN DAN CIPTA KARYA
6.	1.03.08	<b>PROGRAM PENATAAN BANGUNAN GEDUNG</b>	-	-			-	31.358.383.415,00						-	0,00	
	1.03.08.2.01	Penyelenggaraan Bangunan Gedung di Wilayah Daerah Kabupaten/Kota, Pemberian Izin Mendirikan Bangunan (IMB) dan Sertifikat Laik Fungsi Bangunan Gedung	-	-			-	31.358.383.415,00			-	Pembangunan Infrastruktur 1. Pernerataan Kualitas Sarana Dan Prasarana Wilayah Dan Pelestarian Lingkungan Hidup	-	-	0,00	DINAS PERUMAHAN, KAWASAN PERMUKIMAN, PERTANAHAN DAN CIPTA KARYA
	1.03.08.2.01.0017	Pengubahsuaian Bangunan Gedung untuk Kepentingan Strategis Daerah Kabupaten/Kota														

NO	KODE	URUSAN / BIDANG URUSAN / PROGRAM / KEGIATAN / SUB KEGIATAN	INDIKATOR PROGRAM / KEGIATAN / SUB KEGIATAN	TARGET AKHIR PERIODE RENSTRA OPD	REALISASI CAPAIAN RENJA OPD TAHUN 2022	PRAKIRAAN CAPAIAN TARGET RENJA OPD TAHUN 2023	CAPAIAN KINERJA DAN KERANGKA PENDANAAN						KELOMPOK SASARAN	PRAKIRAAN MAJU RENCANA TAHUN 2025		PERANGKAT DAERAH PENANGGUNG JAWAB
							TARGET 2024	PAGU INDIKATIF (Rp)	LOKASI	SUMBER DANA	PRIORITAS			TARGET	PAGU INDIKATIF (Rp)	
											NASIONAL	DAERAH				
1	2	3	4	5	6	7	8	9	10	11	12	13	14	15	16	17
			<i>Jumlah Bangunan Gedung untuk Kepentingan Strategis Daerah Kabupaten/Kota yang Diubahsuaikan</i>				16 Bangunan Gedung	5.768.962.000,00	Kab. Lampung Tengah, Semua Kecamatan, Semua Kel/Desa	DANA TRANSFER UMUM-DANA ALOKASI UMUM	-	Pembangunan Infrastruktur 1. Pemerataan Kualitas Sarana Dan Prasarana Wilayah Dan Pelestarian Lingkungan Hidup	-		0,00	DINAS PERUMAHAN, KAWASAN PERMUKIMAN, PERTANAHAN DAN CIPTA KARYA
	1.03.08.2.01.0018	Pemeliharaan, Perawatan, dan Pemeriksaan Berkala Bangunan Gedung untuk Kepentingan Strategis Daerah Kabupaten/Kota														
			<i>Jumlah Bangunan Gedung untuk Kepentingan Strategis Kabupaten/Kota yang Dipelihara, Dirawat, dan Diperiksa Berkala</i>				3 Bangunan Gedung	2.023.749.000,00	Kab. Lampung Tengah, Semua Kecamatan, Semua Kel/Desa	DANA TRANSFER UMUM-DANA ALOKASI UMUM	-	-	-		0,00	DINAS PERUMAHAN, KAWASAN PERMUKIMAN, PERTANAHAN DAN CIPTA KARYA
	1.03.08.2.01.0021	Pembangunan, Pemanfaatan, Pelestarian dan Pembongkaran Bangunan Gedung untuk Kepentingan Strategis Daerah Kabupaten/Kota														
			<i>Jumlah Dokumen Pembangunan, Pemanfaatan, Pelestarian dan Pembongkaran Bangunan Gedung untuk Kepentingan Strategis Daerah Kabupaten/Kota</i>				10 Dokumen	23.565.672.415,00	Kab. Lampung Tengah, Semua Kecamatan, Semua Kel/Desa	DANA TRANSFER UMUM-DANA ALOKASI UMUM	-	Pembangunan Infrastruktur 1. Pemerataan Kualitas Sarana Dan Prasarana Wilayah Dan Pelestarian Lingkungan Hidup	-		0,00	DINAS PERUMAHAN, KAWASAN PERMUKIMAN, PERTANAHAN DAN CIPTA KARYA
7.	1.03.09	<b>PROGRAM PENATAAN BANGUNAN DAN LINGKUNGANNYA</b>	-	-			-	<b>143.387.200,00</b>						-	<b>0,00</b>	
	1.03.09.2.01	Penyelenggaraan Penataan Bangunan dan Lingkungannya di Daerah Kabupaten/Kota	-	-			-	143.387.200,00			-	Pembangunan Infrastruktur 1. Pemerataan Kualitas Sarana Dan Prasarana Wilayah Dan Pelestarian Lingkungan Hidup	-	-	0,00	DINAS PERUMAHAN, KAWASAN PERMUKIMAN, PERTANAHAN DAN CIPTA KARYA
	1.03.09.2.01.0008	Penataan Bangunan dan Lingkungan Kawasan Cagar Budaya, Kawasan Pariwisata, Kawasan Sistem Perkotaan Nasional dan Kawasan Strategis Lainnya														

NO	KODE	URUSAN / BIDANG URUSAN / PROGRAM / KEGIATAN / SUB KEGIATAN	INDIKATOR PROGRAM / KEGIATAN / SUB KEGIATAN	TARGET AKHIR PERIODE RENSTRA OPD	REALISASI CAPAIAN RENJA OPD TAHUN 2022	PRAKIRAAN CAPAIAN TARGET RENJA OPD TAHUN 2023	CAPAIAN KINERJA DAN KERANGKA PENDANAAN						KELOMPOK SASARAN	PRAKIRAAN MAJU RENCANA TAHUN 2025		PERANGKAT DAERAH PENANGGUNG JAWAB
							TARGET 2024	PAGU INDIKATIF (Rp)	LOKASI	SUMBER DANA	PRIORITAS			TARGET	PAGU INDIKATIF (Rp)	
											NASIONAL	DAERAH				
1	2	3	4	5	6	7	8	9	10	11	12	13	14	15	16	17
			<i>Jumlah Bangunan dan Lingkungan Kawasan Cagar Budaya, Kawasan Pariwisata, Kawasan Sistem Perkotaan Nasional dan Kawasan Strategis Lainnya yang Ditata</i>				1 Kawasan	143.387.200,00	Kab. Lampung Tengah, Semua Kecamatan, Semua Kel/Desa	DANA TRANSFER UMUM-DANA ALOKASI UMUM	-	Pembangunan Infrastruktur 1. Pemerataan Kualitas Sarana Dan Prasarana Wilayah Dan Pelestarian Lingkungan Hidup	-		0,00	DINAS PERUMAHAN, KAWASAN PERMUKIMAN, PERTANAHAN DAN CIPTA KARYA
8.	1.03.12	PROGRAM PENYELENGGARAAN PENATAAN RUANG	-	-			-	504.863.200,00						-	0,00	
	1.03.12.2.02	Koordinasi dan Sinkronisasi Perencanaan Tata Ruang Daerah Kabupaten/Kota	-	-			-	273.873.100,00			-	Pembangunan Infrastruktur 1. Pemerataan Kualitas Sarana Dan Prasarana Wilayah Dan Pelestarian Lingkungan Hidup	-	-	0,00	DINAS PERUMAHAN, KAWASAN PERMUKIMAN, PERTANAHAN DAN CIPTA KARYA
	1.03.12.2.02.0002	Koordinasi dan Sinkronisasi Penyusunan RRTR Kabupaten/Kota														
			<i>Jumlah Dokumen Koordinasi dan Sinkronisasi Penyusunan RRTR Kabupaten/Kota</i>				1 Dokumen	273.873.100,00	Kab. Lampung Tengah, Semua Kecamatan, Semua Kel/Desa	DANA TRANSFER UMUM-DANA ALOKASI UMUM	-	Pembangunan Infrastruktur 1. Pemerataan Kualitas Sarana Dan Prasarana Wilayah Dan Pelestarian Lingkungan Hidup	-		0,00	DINAS PERUMAHAN, KAWASAN PERMUKIMAN, PERTANAHAN DAN CIPTA KARYA
	1.03.12.2.03	Koordinasi dan Sinkronisasi Pemanfaatan Ruang Daerah Kabupaten/Kota	-	-			-	230.990.100,00			-	Pembangunan Infrastruktur 1. Pemerataan Kualitas Sarana Dan Prasarana Wilayah Dan Pelestarian Lingkungan Hidup	-	-	0,00	DINAS PERUMAHAN, KAWASAN PERMUKIMAN, PERTANAHAN DAN CIPTA KARYA

NO	KODE	URUSAN / BIDANG URUSAN / PROGRAM / KEGIATAN / SUB KEGIATAN	INDIKATOR PROGRAM / KEGIATAN / SUB KEGIATAN	TARGET AKHIR PERIODE RENSTRA OPD	REALISASI CAPAIAN RENJA OPD TAHUN 2022	PRAKIRAAN CAPAIAN TARGET RENJA OPD TAHUN 2023	CAPAIAN KINERJA DAN KERANGKA PENDANAAN						KELOMPOK SASARAN	PRAKIRAAN MAJU RENCANA TAHUN 2025		PERANGKAT DAERAH PENANGGUNG JAWAB
							TARGET 2024	PAGU INDIKATIF (Rp)	LOKASI	SUMBER DANA	PRIORITAS			TARGET	PAGU INDIKATIF (Rp)	
											NASIONAL	DAERAH				
1	2	3	4	5	6	7	8	9	10	11	12	13	14	15	16	17
	1.03.12.2.03.0005	Pelaksanaan Sinkronisasi Program Pemanfaatan Ruang														
			<i>Jumlah dokumen sinkronisasi program pemanfaatan ruang</i>				10 Dokumen	149.635.100,00	Kab. Lampung Tengah, Semua Kecamatan, Semua Kel/Desa	DANA TRANSFER UMUM-DANA ALOKASI UMUM	-	Pembangunan Infrastruktur 1. Pemerataan Kualitas Sarana Dan Prasarana Wilayah Dan Pelestarian Lingkungan Hidup	-		0,00	DINAS PERUMAHAN, KAWASAN PERMUKIMAN, PERTANAHAN DAN CIPTA KARYA
	1.03.12.2.03.0006	Sistem informasi dan komunikasi penataan ruang														
			<i>Jumlah sistem informasi dan komunikasi penataan ruang</i>				1 Dokumen	81.355.000,00	Kab. Lampung Tengah, Semua Kecamatan, Semua Kel/Desa	DANA TRANSFER UMUM-DANA ALOKASI UMUM	-	Pembangunan Infrastruktur 1. Pemerataan Kualitas Sarana Dan Prasarana Wilayah Dan Pelestarian Lingkungan Hidup	-		0,00	DINAS PERUMAHAN, KAWASAN PERMUKIMAN, PERTANAHAN DAN CIPTA KARYA
	<b>1.04</b>	<b>URUSAN PEMERINTAHAN BIDANG PERUMAHAN DAN KAWASAN PERMUKIMAN</b>						<b>20.934.840.231,00</b>							<b>2.669.329.800,00</b>	
1.	<b>1.04.01</b>	<b>PROGRAM PENUNJANG URUSAN PEMERINTAHAN DAERAH KABUPATEN/KOTA</b>	-	-			-	<b>10.870.174.238,00</b>						-	<b>2.669.329.800,00</b>	
	1.04.01.2.01	Perencanaan, Penganggaran, dan Evaluasi Kinerja Perangkat Daerah	-	-			-	138.749.000,00			-	-	-	-	0,00	DINAS PERUMAHAN, KAWASAN PERMUKIMAN, PERTANAHAN DAN CIPTA KARYA
	1.04.01.2.01.0001	Penyusunan Dokumen Perencanaan Perangkat Daerah														
			<i>Jumlah Dokumen Perencanaan Perangkat Daerah</i>				1 Dokumen	138.749.000,00	Kab. Lampung Tengah, Semua Kecamatan, Semua Kel/Desa	DANA TRANSFER UMUM-DANA ALOKASI UMUM	-	-	-		0,00	DINAS PERUMAHAN, KAWASAN PERMUKIMAN, PERTANAHAN DAN CIPTA KARYA
	1.04.01.2.02	Administrasi Keuangan Perangkat Daerah	-	-			-	9.092.842.438,00			-	-	-	-	1.912.320.000,00	DINAS PERUMAHAN, KAWASAN PERMUKIMAN, PERTANAHAN DAN CIPTA KARYA
	1.04.01.2.02.0001	Penyediaan Gaji dan Tunjangan ASN														



NO	KODE	URUSAN / BIDANG URUSAN / PROGRAM / KEGIATAN / SUB KEGIATAN	INDIKATOR PROGRAM / KEGIATAN / SUB KEGIATAN	TARGET AKHIR PERIODE RENSTRA OPD	REALISASI CAPAIAN RENJA OPD TAHUN 2022	PRAKIRAAN CAPAIAN TARGET RENJA OPD TAHUN 2023	CAPAIAN KINERJA DAN KERANGKA PENDANAAN						KELOMPOK SASARAN	PRAKIRAAN MAJU RENCANA TAHUN 2025		PERANGKAT DAERAH PENANGGUNG JAWAB
							TARGET 2024	PAGU INDIKATIF (Rp)	LOKASI	SUMBER DANA	PRIORITAS			TARGET	PAGU INDIKATIF (Rp)	
											NASIONAL	DAERAH				
1	2	3	4	5	6	7	8	9	10	11	12	13	14	15	16	17
			<i>Jumlah Orang yang Menerima Gaji dan Tunjangan ASN</i>				80 Orang/bulan	7.125.367.438,00	Kab. Lampung Tengah, Semua Kecamatan, Semua Kel/Desa	DANA TRANSFER UMUM-DANA ALOKASI UMUM	-	-	-		0,00	DINAS PERUMAHAN, KAWASAN PERMUKIMAN, PERTANAHAN DAN CIPTA KARYA
	1.04.01.2.02.0002	Penyediaan Administrasi Pelaksanaan Tugas ASN														
			<i>Jumlah Dokumen Hasil Penyediaan Administrasi Pelaksanaan Tugas ASN</i>				12 Dokumen	1.912.320.000,00	Kab. Lampung Tengah, Semua Kecamatan, Semua Kel/Desa	DANA TRANSFER UMUM-DANA ALOKASI UMUM	-	-	-		1.912.320.000,00	DINAS PERUMAHAN, KAWASAN PERMUKIMAN, PERTANAHAN DAN CIPTA KARYA
	1.04.01.2.02.0007	Koordinasi dan Penyusunan Laporan Keuangan Bulanan/ Triwulanan/ Semesteran SKPD														
			<i>Jumlah Laporan Keuangan Bulanan/ Triwulanan/ Semesteran SKPD dan Laporan Koordinasi Penyusunan Laporan Keuangan Bulanan/Triwulanan/Semesteran SKPD</i>				1 Laporan	55.155.000,00	Kab. Lampung Tengah, Semua Kecamatan, Semua Kel/Desa	DANA TRANSFER UMUM-DANA ALOKASI UMUM	-	-	-		0,00	DINAS PERUMAHAN, KAWASAN PERMUKIMAN, PERTANAHAN DAN CIPTA KARYA
	1.04.01.2.05	Administrasi Kepegawaian Perangkat Daerah	-	-			-	50.000.000,00			-	-	-	-	0,00	DINAS PERUMAHAN, KAWASAN PERMUKIMAN, PERTANAHAN DAN CIPTA KARYA
	1.04.01.2.05.0009	Pendidikan dan Pelatihan Pegawai Berdasarkan Tugas dan Fungsi														
			<i>Jumlah Pegawai Berdasarkan Tugas dan Fungsi yang Mengikuti Pendidikan dan Pelatihan</i>				10 Orang	50.000.000,00	Kab. Lampung Tengah, Semua Kecamatan, Semua Kel/Desa	DANA TRANSFER UMUM-DANA ALOKASI UMUM	-	-	-		0,00	DINAS PERUMAHAN, KAWASAN PERMUKIMAN, PERTANAHAN DAN CIPTA KARYA
	1.04.01.2.06	Administrasi Umum Perangkat Daerah	-	-			-	698.612.800,00			-	-	-	-	127.929.800,00	DINAS PERUMAHAN, KAWASAN PERMUKIMAN, PERTANAHAN DAN CIPTA KARYA
	1.04.01.2.06.0001	Penyediaan Komponen Instalasi Listrik/Penerangan Bangunan Kantor														
			<i>Jumlah Paket Komponen Instalasi Listrik/Penerangan Bangunan Kantor yang Disediakan</i>				1 Paket	23.951.000,00	Kab. Lampung Tengah, Semua Kecamatan, Semua Kel/Desa	DANA TRANSFER UMUM-DANA ALOKASI UMUM	-	-	-		23.951.000,00	DINAS PERUMAHAN, KAWASAN PERMUKIMAN, PERTANAHAN DAN CIPTA KARYA
	1.04.01.2.06.0002	Penyediaan Peralatan dan Perlengkapan Kantor														
			<i>Jumlah Paket Peralatan dan Perlengkapan Kantor yang Disediakan</i>				1 Paket	379.783.000,00	Kab. Lampung Tengah, Semua Kecamatan, Semua Kel/Desa	DANA TRANSFER UMUM-DANA ALOKASI UMUM	-	-	-		0,00	DINAS PERUMAHAN, KAWASAN PERMUKIMAN, PERTANAHAN DAN CIPTA KARYA
	1.04.01.2.06.0004	Penyediaan Bahan Logistik Kantor														
			<i>Jumlah Paket Bahan Logistik Kantor yang Disediakan</i>				1 Paket	52.698.800,00	Kab. Lampung Tengah, Semua Kecamatan, Semua Kel/Desa	DANA TRANSFER UMUM-DANA ALOKASI UMUM	-	-	-		52.698.800,00	DINAS PERUMAHAN, KAWASAN PERMUKIMAN, PERTANAHAN DAN CIPTA KARYA
	1.04.01.2.06.0005	Penyediaan Barang Cetak dan Penggandaan														

NO	KODE	URUSAN / BIDANG URUSAN / PROGRAM / KEGIATAN / SUB KEGIATAN	INDIKATOR PROGRAM / KEGIATAN / SUB KEGIATAN	TARGET AKHIR PERIODE RENSTRA OPD	REALISASI CAPAIAN RENJA OPD TAHUN 2022	PRAKIRAAN CAPAIAN TARGET RENJA OPD TAHUN 2023	CAPAIAN KINERJA DAN KERANGKA PENDANAAN						KELOMPOK SASARAN	PRAKIRAAN MAJU RENCANA TAHUN 2025		PERANGKAT DAERAH PENANGGUNG JAWAB
							TARGET 2024	PAGU INDIKATIF (Rp)	LOKASI	SUMBER DANA	PRIORITAS			TARGET	PAGU INDIKATIF (Rp)	
											NASIONAL	DAERAH				
1	2	3	4	5	6	7	8	9	10	11	12	13	14	15	16	17
			<i>Jumlah Paket Barang Cetak dan Penggandaan yang Disediakan</i>				1 Paket	51.280.000,00	Kab. Lampung Tengah, Semua Kecamatan, Semua Kel/Desa	DANA TRANSFER UMUM-DANA ALOKASI UMUM	-	-	-		51.280.000,00	DINAS PERUMAHAN, KAWASAN PERMUKIMAN, PERTANAHAN DAN CIPTA KARYA
	1.04.01.2.06.0009	Penyelenggaraan Rapat Koordinasi dan Konsultasi SKPD														
			<i>Jumlah Laporan Penyelenggaraan Rapat Koordinasi dan Konsultasi SKPD</i>				36 Laporan	190.900.000,00	Kab. Lampung Tengah, Semua Kecamatan, Semua Kel/Desa	DANA TRANSFER UMUM-DANA ALOKASI UMUM	-	-	-		0,00	DINAS PERUMAHAN, KAWASAN PERMUKIMAN, PERTANAHAN DAN CIPTA KARYA
	1.04.01.2.07	Pengadaan Barang Milik Daerah Penunjang Urusan Pemerintah Daerah	-	-			-	66.880.000,00			-	-	-	-	66.880.000,00	DINAS PERUMAHAN, KAWASAN PERMUKIMAN, PERTANAHAN DAN CIPTA KARYA
	1.04.01.2.07.0001	Pengadaan Kendaraan Perorangan Dinas atau Kendaraan Dinas Jabatan														
			<i>Jumlah Unit Kendaraan Perorangan Dinas atau Kendaraan Dinas Jabatan yang Disediakan</i>				2 Unit	66.880.000,00	Kab. Lampung Tengah, Semua Kecamatan, Semua Kel/Desa	DANA TRANSFER UMUM-DANA ALOKASI UMUM	-	-	-		66.880.000,00	DINAS PERUMAHAN, KAWASAN PERMUKIMAN, PERTANAHAN DAN CIPTA KARYA
	1.04.01.2.08	Penyediaan Jasa Penunjang Urusan Pemerintahan Daerah	-	-			-	230.640.000,00			-	-	-	-	0,00	DINAS PERUMAHAN, KAWASAN PERMUKIMAN, PERTANAHAN DAN CIPTA KARYA
	1.04.01.2.08.0002	Penyediaan Jasa Komunikasi, Sumber Daya Air dan Listrik														
			<i>Jumlah Laporan Penyediaan Jasa Komunikasi, Sumber Daya Air dan Listrik yang Disediakan</i>				12 Laporan	230.640.000,00	Kab. Lampung Tengah, Semua Kecamatan, Semua Kel/Desa	DANA TRANSFER UMUM-DANA ALOKASI UMUM	-	-	-		0,00	DINAS PERUMAHAN, KAWASAN PERMUKIMAN, PERTANAHAN DAN CIPTA KARYA
	1.04.01.2.09	Pemeliharaan Barang Milik Daerah Penunjang Urusan Pemerintahan Daerah	-	-			-	592.450.000,00			-	-	-	-	562.200.000,00	DINAS PERUMAHAN, KAWASAN PERMUKIMAN, PERTANAHAN DAN CIPTA KARYA
	1.04.01.2.09.0001	Penyediaan Jasa Pemeliharaan, Biaya Pemeliharaan, dan Pajak Kendaraan Perorangan Dinas atau Kendaraan Dinas Jabatan														
			<i>Jumlah Kendaraan Perorangan Dinas atau Kendaraan Dinas Jabatan yang Dipelihara dan Dibayarkan Pajaknya</i>				33 Unit	562.200.000,00	Kab. Lampung Tengah, Semua Kecamatan, Semua Kel/Desa	DANA TRANSFER UMUM-DANA ALOKASI UMUM	-	-	-		562.200.000,00	DINAS PERUMAHAN, KAWASAN PERMUKIMAN, PERTANAHAN DAN CIPTA KARYA
	1.04.01.2.09.0006	Pemeliharaan Peralatan dan Mesin Lainnya														
			<i>Jumlah Peralatan dan Mesin Lainnya yang Dipelihara</i>				26 Unit	30.250.000,00	Kab. Lampung Tengah, Semua Kecamatan, Semua Kel/Desa	DANA TRANSFER UMUM-DANA ALOKASI UMUM	-	-	-		0,00	DINAS PERUMAHAN, KAWASAN PERMUKIMAN, PERTANAHAN DAN CIPTA KARYA
2.	<b>1.04.02</b>	<b>PROGRAM PENGEMBANGAN PERUMAHAN</b>	-	-			-	<b>33.041.900,00</b>						-	<b>0,00</b>	
	1.04.02.2.01	Pendataan Penyediaan dan Rehabilitasi Rumah Korban Bencana atau Relokasi Program Kabupaten/Kota	-	-			-	33.041.900,00			-	-	-	-	0,00	DINAS PERUMAHAN, KAWASAN PERMUKIMAN, PERTANAHAN DAN CIPTA KARYA

NO	KODE	URUSAN / BIDANG URUSAN / PROGRAM / KEGIATAN / SUB KEGIATAN	INDIKATOR PROGRAM / KEGIATAN / SUB KEGIATAN	TARGET AKHIR PERIODE RENSTRA OPD	REALISASI CAPAIAN RENJA OPD TAHUN 2022	PRAKIRAAN CAPAIAN TARGET RENJA OPD TAHUN 2023	CAPAIAN KINERJA DAN KERANGKA PENDANAAN						KELOMPOK SASARAN	PRAKIRAAN MAJU RENCANA TAHUN 2025		PERANGKAT DAERAH PENANGGUNG JAWAB
							TARGET 2024	PAGU INDIKATIF (Rp)	LOKASI	SUMBER DANA	PRIORITAS			TARGET	PAGU INDIKATIF (Rp)	
											NASIONAL	DAERAH				
1	2	3	4	5	6	7	8	9	10	11	12	13	14	15	16	17
	1.04.02.2.01.0004	Pendataan Tingkat Kerusakan Rumah Akibat Bencana														
			<i>Jumlah Dokumen data Rumah yang Terkena Bencana Kabupaten/Kota berdasarkan Tingkat Kerusakan Rumah</i>				1 Dokumen	33.041.900,00	Kab. Lampung Tengah, Semua Kecamatan, Semua Kel/Desa	DANA TRANSFER UMUM-DANA ALOKASI UMUM	-	-	-		0,00	DINAS PERUMAHAN, KAWASAN PERMUKIMAN, PERTANAHAN DAN CIPTA KARYA
3.	<b>1.04.04</b>	<b>PROGRAM PERUMAHAN DAN KAWASAN PERMUKIMAN KUMUH</b>	-	-			-	<b>6.102.574.700,00</b>						-	<b>0,00</b>	
	1.04.04.2.01	Pencegahan Perumahan dan Kawasan Permukiman Kumuh pada Daerah Kabupaten/Kota	-	-			-	6.102.574.700,00			-	Pembangunan Infrastruktur 1. Pemerataan Kualitas Sarana Dan Prasarana Wilayah Dan Pelestarian Lingkungan Hidup	-	-	0,00	DINAS PERUMAHAN, KAWASAN PERMUKIMAN, PERTANAHAN DAN CIPTA KARYA
	1.04.04.2.01.0001	Perbaikan Rumah Tidak Layak Huni untuk Pencegahan Terhadap Tumbuh dan Berkembangnya Permukiman Kumuh di Luar Kawasan Permukiman Kumuh dengan Luas di Bawah 10 (Sepuluh) Ha														
			<i>Jumlah Rumah Tidak Layak Huni untuk Pencegahan Terhadap Tumbuh dan Berkembangnya Permukiman Kumuh di Luar Kawasan Permukiman Kumuh dengan Luas di Bawah 10 (Sepuluh) Ha yang Diperbaiki</i>				280 Unit Rumah	6.102.574.700,00	Kab. Lampung Tengah, Semua Kecamatan, Semua Kel/Desa	DANA TRANSFER UMUM-DANA ALOKASI UMUM	-	Pembangunan Infrastruktur 1. Pemerataan Kualitas Sarana Dan Prasarana Wilayah Dan Pelestarian Lingkungan Hidup	-	-	0,00	DINAS PERUMAHAN, KAWASAN PERMUKIMAN, PERTANAHAN DAN CIPTA KARYA
4.	<b>1.04.05</b>	<b>PROGRAM PENINGKATAN PRASARANA, SARANA DAN UTILITAS UMUM (PSU)</b>	-	-			-	<b>3.929.049.393,00</b>						-	<b>0,00</b>	
	1.04.05.2.01	Urusan Penyelenggaraan PSU Perumahan	-	-			-	3.929.049.393,00			-	-	-	-	0,00	DINAS PERUMAHAN, KAWASAN PERMUKIMAN, PERTANAHAN DAN CIPTA KARYA
	1.04.05.2.01.0001	Perencanaan Penyediaan PSU Perumahan														
			<i>Jumlah Dokumen Perencanaan Penyediaan PSU Perumahan</i>				5 Dokumen	307.499.973,00	Kab. Lampung Tengah, Semua Kecamatan, Semua Kel/Desa	DANA TRANSFER UMUM-DANA ALOKASI UMUM	-	-	-		0,00	DINAS PERUMAHAN, KAWASAN PERMUKIMAN, PERTANAHAN DAN CIPTA KARYA
	1.04.05.2.01.0002	Penyediaan Prasarana, Sarana, dan Utilitas Umum di Perumahan untuk Menunjang Fungsi Hunian														

NO	KODE	URUSAN / BIDANG URUSAN / PROGRAM / KEGIATAN / SUB KEGIATAN	INDIKATOR PROGRAM / KEGIATAN / SUB KEGIATAN	TARGET AKHIR PERIODE RENSTRA OPD	REALISASI CAPAIAN RENJA OPD TAHUN 2022	PRAKIRAAN CAPAIAN TARGET RENJA OPD TAHUN 2023	CAPAIAN KINERJA DAN KERANGKA PENDANAAN						KELOMPOK SASARAN	PRAKIRAAN MAJU RENCANA TAHUN 2025		PERANGKAT DAERAH PENANGGUNG JAWAB
							TARGET 2024	PAGU INDIKATIF (Rp)	LOKASI	SUMBER DANA	PRIORITAS			TARGET	PAGU INDIKATIF (Rp)	
											NASIONAL	DAERAH				
1	2	3	4	5	6	7	8	9	10	11	12	13	14	15	16	17
			<i>Jumlah Lokasi Perumahan yang Disediakan Prasarana, Sarana, dan Utilitas Umum yang Menunjang Fungsi Hunian</i>				15 Lokasi	3.621.549.420,00	Kab. Lampung Tengah, Semua Kecamatan, Semua Kel/Desa	DANA TRANSFER UMUM-DANA ALOKASI UMUM	-	-	-		0,00	DINAS PERUMAHAN, KAWASAN PERMUKIMAN, PERTANAHAN DAN CIPTA KARYA
	2	URUSAN PEMERINTAHAN WAJIB YANG TIDAK BERKAITAN DENGAN PELAYANAN DASAR						1.559.037.300,00							0,00	
	2.10	URUSAN PEMERINTAHAN BIDANG PERTANAHAN						1.559.037.300,00							0,00	
1.	2.10.04	PROGRAM PENYELESAIAN SENGKETA TANAH GARAPAN	-	-			-	25.715.500,00						-	0,00	
	2.10.04.2.01	Penyelesaian Sengketa Tanah Garapan dalam Daerah Kabupaten/Kota	-	-			-	25.715.500,00			-	-	-	-	0,00	DINAS PERUMAHAN, KAWASAN PERMUKIMAN, PERTANAHAN DAN CIPTA KARYA
	2.10.04.2.01.0002	Mediasi Penyelesaian Sengketa Tanah Garapan dalam 1 (satu) Daerah Kabupaten/Kota														
			<i>Jumlah Berita Acara Hasil Mediasi Penyelesaian Kasus Sengketa dan Konflik Tanah Garapan dalam 1 (Satu) Daerah Kabupaten/Kota</i>				2 Berita Acara	25.715.500,00	Kab. Lampung Tengah, Semua Kecamatan, Semua Kel/Desa	DANA TRANSFER UMUM-DANA ALOKASI UMUM	-	-	-		0,00	DINAS PERUMAHAN, KAWASAN PERMUKIMAN, PERTANAHAN DAN CIPTA KARYA
2.	2.10.05	PROGRAM PENYELESAIAN GANTI KERUGIAN DAN SANTUNAN TANAH UNTUK PEMBANGUNAN	-	-			-	1.533.321.800,00						-	0,00	
	2.10.05.2.01	Penyelesaian Masalah Ganti Kerugian dan Santunan Tanah untuk Pembangunan oleh Pemerintah Daerah Kabupaten/Kota	-	-			-	1.533.321.800,00			-	-	-	-	0,00	DINAS PERUMAHAN, KAWASAN PERMUKIMAN, PERTANAHAN DAN CIPTA KARYA
	2.10.05.2.01.0002	Koordinasi dan Sinkronisasi Penyelesaian Masalah Ganti Kerugian dan Santunan Tanah untuk Pembangunan oleh Pemerintah Daerah Kabupaten/Kota														
			<i>Jumlah Dokumen Koordinasi dan Sinkronisasi Penyelesaian Masalah Ganti Kerugian dan Santunan Tanah untuk Pembangunan oleh Pemerintah Daerah Kabupaten/Kota</i>				1 Dokumen	1.533.321.800,00	Kab. Lampung Tengah, Semua Kecamatan, Semua Kel/Desa	DANA TRANSFER UMUM-DANA ALOKASI UMUM	-	-	-		0,00	DINAS PERUMAHAN, KAWASAN PERMUKIMAN, PERTANAHAN DAN CIPTA KARYA
		SATUAN POLISI PAMONG PRAJA, PEMADAM KEBAKARAN DAN PENYELAMATAN						19.408.206.118,00							20.005.304.886,00	
	1	URUSAN PEMERINTAHAN WAJIB YANG BERKAITAN DENGAN PELAYANAN DASAR						19.408.206.118,00							20.005.304.886,00	
	1.05	URUSAN PEMERINTAHAN BIDANGKETENTERAMAN DAN KETERTIBAN UMUM SERTA PERLINDUNGAN MASYARAKAT						19.408.206.118,00							20.005.304.886,00	

NO	KODE	URUSAN / BIDANG URUSAN / PROGRAM / KEGIATAN / SUB KEGIATAN	INDIKATOR PROGRAM / KEGIATAN / SUB KEGIATAN	TARGET AKHIR PERIODE RENSTRA OPD	REALISASI CAPAIAN RENJA OPD TAHUN 2022	PRAKIRAAN CAPAIAN TARGET RENJA OPD TAHUN 2023	CAPAIAN KINERJA DAN KERANGKA PENDANAAN						KELOMPOK SASARAN	PRAKIRAAN MAJU RENCANA TAHUN 2025		PERANGKAT DAERAH PENANGGUNG JAWAB
							TARGET 2024	PAGU INDIKATIF (Rp)	LOKASI	SUMBER DANA	PRIORITAS			TARGET	PAGU INDIKATIF (Rp)	
											NASIONAL	DAERAH				
1	2	3	4	5	6	7	8	9	10	11	12	13	14	15	16	17
1.	1.05.01	PROGRAM PENUNJANG URUSAN PEMERINTAHAN DAERAH KABUPATEN/KOTA	-	-			-	18.489.281.018,00						-	18.620.304.886,00	
	1.05.01.2.01	Perencanaan, Penganggaran, dan Evaluasi Kinerja Perangkat Daerah	-	-			-	80.600.900,00			-	Reformasi Birokrasi 4. Peningkatan Kualitas Pelayanan Publik Dan Tata Kelola Pemerintahan	-	-	90.000.000,00	SATUAN POLISI PAMONG PRAJA, PEMADAM KEBAKARAN DAN PENYELAMATAN
	1.05.01.2.01.0006	Koordinasi dan Penyusunan Laporan Capaian Kinerja dan Ikhtisar Realisasi Kinerja SKPD														
			<i>Jumlah Laporan Capaian Kinerja dan Ikhtisar Realisasi Kinerja SKPD dan Laporan Hasil Koordinasi Penyusunan Laporan Capaian Kinerja dan Ikhtisar Realisasi Kinerja SKPD</i>				6 Laporan	80.600.900,00	Kab. Lampung Tengah, Semua Kecamatan, Semua Kel/Desa	DANA TRANSFER UMUM-DANA ALOKASI UMUM	-	Reformasi Birokrasi 4. Peningkatan Kualitas Pelayanan Publik Dan Tata Kelola Pemerintahan	-		90.000.000,00	SATUAN POLISI PAMONG PRAJA, PEMADAM KEBAKARAN DAN PENYELAMATAN
	1.05.01.2.02	Administrasi Keuangan Perangkat Daerah	-	-			-	17.640.860.618,00			-	4. Peningkatan Kualitas Pelayanan Publik Dan Tata Kelola Pemerintahan	-	-	17.524.304.886,00	SATUAN POLISI PAMONG PRAJA, PEMADAM KEBAKARAN DAN PENYELAMATAN
	1.05.01.2.02.0001	Penyediaan Gaji dan Tunjangan ASN														
			<i>Jumlah Orang yang Menerima Gaji dan Tunjangan ASN</i>				140 Orang/bulan	10.519.676.618,00	Kab. Lampung Tengah, Semua Kecamatan, Semua Kel/Desa	DANA TRANSFER UMUM-DANA ALOKASI UMUM	-	4. Peningkatan Kualitas Pelayanan Publik Dan Tata Kelola Pemerintahan	-		10.519.676.586,00	SATUAN POLISI PAMONG PRAJA, PEMADAM KEBAKARAN DAN PENYELAMATAN
	1.05.01.2.02.0002	Penyediaan Administrasi Pelaksanaan Tugas ASN														
			<i>Jumlah Dokumen Hasil Penyediaan Administrasi Pelaksanaan Tugas ASN</i>				1 Dokumen	7.121.184.000,00	Kab. Lampung Tengah, Semua Kecamatan, Semua Kel/Desa	DANA TRANSFER UMUM-DANA ALOKASI UMUM	-	Reformasi Birokrasi 4. Peningkatan Kualitas Pelayanan Publik Dan Tata Kelola Pemerintahan	-		7.004.628.300,00	SATUAN POLISI PAMONG PRAJA, PEMADAM KEBAKARAN DAN PENYELAMATAN
	1.05.01.2.06	Administrasi Umum Perangkat Daerah	-	-			-	179.290.500,00			-	Reformasi Birokrasi 4. Peningkatan Kualitas Pelayanan Publik Dan Tata Kelola Pemerintahan	-	-	216.000.000,00	SATUAN POLISI PAMONG PRAJA, PEMADAM KEBAKARAN DAN PENYELAMATAN

NO	KODE	URUSAN / BIDANG URUSAN / PROGRAM / KEGIATAN / SUB KEGIATAN	INDIKATOR PROGRAM / KEGIATAN / SUB KEGIATAN	TARGET AKHIR PERIODE RENSTRA OPD	REALISASI CAPAIAN RENJA OPD TAHUN 2022	PRAKIRAAN CAPAIAN TARGET RENJA OPD TAHUN 2023	CAPAIAN KINERJA DAN KERANGKA PENDANAAN						KELOMPOK SASARAN	PRAKIRAAN MAJU RENCANA TAHUN 2025		PERANGKAT DAERAH PENANGGUNG JAWAB
							TARGET 2024	PAGU INDIKATIF (Rp)	LOKASI	SUMBER DANA	PRIORITAS			TARGET	PAGU INDIKATIF (Rp)	
											NASIONAL	DAERAH				
1	2	3	4	5	6	7	8	9	10	11	12	13	14	15	16	17
	1.05.01.2.06.0001	Penyediaan Komponen Instalasi Listrik/Penerangan Bangunan Kantor														
			<i>Jumlah Paket Komponen Instalasi Listrik/Penerangan Bangunan Kantor yang Disediakan</i>				1 Paket	3.719.100,00	Kab. Lampung Tengah, Semua Kecamatan, Semua Kel/Desa	DANA TRANSFER UMUM-DANA ALOKASI UMUM	-	Reformasi Birokrasi 4. Peningkatan Kualitas Pelayanan Publik Dan Tata Kelola Pemerintahan	-		9.000.000,00	SATUAN POLISI PAMONG PRAJA, PEMADAM KEBAKARAN DAN PENYELAMATAN
	1.05.01.2.06.0003	Penyediaan Peralatan Rumah Tangga														
			<i>Jumlah Paket Peralatan Rumah Tangga yang Disediakan</i>				1 Paket	7.509.800,00	Kab. Lampung Tengah, Semua Kecamatan, Semua Kel/Desa	DANA TRANSFER UMUM-DANA ALOKASI UMUM	-	Reformasi Birokrasi 4. Peningkatan Kualitas Pelayanan Publik Dan Tata Kelola Pemerintahan	-		27.000.000,00	SATUAN POLISI PAMONG PRAJA, PEMADAM KEBAKARAN DAN PENYELAMATAN
	1.05.01.2.06.0004	Penyediaan Bahan Logistik Kantor														
			<i>Jumlah Paket Bahan Logistik Kantor yang Disediakan</i>				1 Paket	26.325.600,00	Kab. Lampung Tengah, Semua Kecamatan, Semua Kel/Desa	DANA TRANSFER UMUM-DANA ALOKASI UMUM	-	Reformasi Birokrasi 4. Peningkatan Kualitas Pelayanan Publik Dan Tata Kelola Pemerintahan	-		36.000.000,00	SATUAN POLISI PAMONG PRAJA, PEMADAM KEBAKARAN DAN PENYELAMATAN
	1.05.01.2.06.0005	Penyediaan Barang Cetak dan Penggandaan														
			<i>Jumlah Paket Barang Cetak dan Penggandaan yang Disediakan</i>				1 Paket	32.400.000,00	Kab. Lampung Tengah, Semua Kecamatan, Semua Kel/Desa	DANA TRANSFER UMUM-DANA ALOKASI UMUM	-	Reformasi Birokrasi 4. Peningkatan Kualitas Pelayanan Publik Dan Tata Kelola Pemerintahan	-		38.000.000,00	SATUAN POLISI PAMONG PRAJA, PEMADAM KEBAKARAN DAN PENYELAMATAN
	1.05.01.2.06.0009	Penyelenggaraan Rapat Koordinasi dan Konsultasi SKPD														
			<i>Jumlah Laporan Penyelenggaraan Rapat Koordinasi dan Konsultasi SKPD</i>				1 Laporan	109.336.000,00	Kab. Lampung Tengah, Semua Kecamatan, Semua Kel/Desa	DANA TRANSFER UMUM-DANA ALOKASI UMUM	-	Reformasi Birokrasi 4. Peningkatan Kualitas Pelayanan Publik Dan Tata Kelola Pemerintahan	-		106.000.000,00	SATUAN POLISI PAMONG PRAJA, PEMADAM KEBAKARAN DAN PENYELAMATAN

NO	KODE	URUSAN / BIDANG URUSAN / PROGRAM / KEGIATAN / SUB KEGIATAN	INDIKATOR PROGRAM / KEGIATAN / SUB KEGIATAN	TARGET AKHIR PERIODE RENSTRA OPD	REALISASI CAPAIAN RENJA OPD TAHUN 2022	PRAKIRAAN CAPAIAN TARGET RENJA OPD TAHUN 2023	CAPAIAN KINERJA DAN KERANGKA PENDANAAN						KELOMPOK SASARAN	PRAKIRAAN MAJU RENCANA TAHUN 2025		PERANGKAT DAERAH PENANGGUNG JAWAB
							TARGET 2024	PAGU INDIKATIF (Rp)	LOKASI	SUMBER DANA	PRIORITAS			TARGET	PAGU INDIKATIF (Rp)	
											NASIONAL	DAERAH				
1	2	3	4	5	6	7	8	9	10	11	12	13	14	15	16	17
	1.05.01.2.08	Penyediaan Jasa Penunjang Urusan Pemerintahan Daerah	-	-			-	74.999.000,00			-	Reformasi Birokrasi 4. Peningkatan Kualitas Pelayanan Publik Dan Tata Kelola Pemerintahan	-	-	90.000.000,00	SATUAN POLISI PAMONG PRAJA, PEMADAM KEBAKARAN DAN PENYELAMATAN
	1.05.01.2.08.0002	Penyediaan Jasa Komunikasi, Sumber Daya Air dan Listrik														
			<i>Jumlah Laporan Penyediaan Jasa Komunikasi, Sumber Daya Air dan Listrik yang Disediakan</i>				1 Laporan	74.999.000,00	Kab. Lampung Tengah, Gunung Sugih, Gunung Sugih	DANA TRANSFER UMUM-DANA ALOKASI UMUM	-	Reformasi Birokrasi 4. Peningkatan Kualitas Pelayanan Publik Dan Tata Kelola Pemerintahan	-		90.000.000,00	SATUAN POLISI PAMONG PRAJA, PEMADAM KEBAKARAN DAN PENYELAMATAN
	1.05.01.2.09	Pemeliharaan Barang Milik Daerah Penunjang Urusan Pemerintahan Daerah	-	-			-	513.530.000,00			-	Reformasi Birokrasi 4. Peningkatan Kualitas Pelayanan Publik Dan Tata Kelola Pemerintahan	-	-	700.000.000,00	SATUAN POLISI PAMONG PRAJA, PEMADAM KEBAKARAN DAN PENYELAMATAN
	1.05.01.2.09.0001	Penyediaan Jasa Pemeliharaan, Biaya Pemeliharaan, dan Pajak Kendaraan Perorangan Dinas atau Kendaraan Dinas Jabatan														
			<i>Jumlah Kendaraan Perorangan Dinas atau Kendaraan Dinas Jabatan yang Dipelihara dan Dibayarkan Pajaknya</i>				17 Unit	513.530.000,00	Kab. Lampung Tengah, Semua Kecamatan, Semua Kel/Desa	DANA TRANSFER UMUM-DANA ALOKASI UMUM	-	Reformasi Birokrasi 4. Peningkatan Kualitas Pelayanan Publik Dan Tata Kelola Pemerintahan	-		700.000.000,00	SATUAN POLISI PAMONG PRAJA, PEMADAM KEBAKARAN DAN PENYELAMATAN
2.	<b>1.05.02</b>	<b>PROGRAM PENINGKATAN KETENTERAMAN DAN KETERTIBAN UMUM</b>	-	-			-	<b>550.596.600,00</b>						-	<b>850.000.000,00</b>	
	1.05.02.2.01	Penanganan Gangguan Ketenteraman dan Ketertiban Umum dalam 1 (Satu) Daerah Kabupaten/Kota	-	-			-	457.992.400,00			-	Kehidupan Masyarakat yang Religius, Aman dan Berbudaya 5. Peningkatan Kondisvitas Wilayah Dan Kerukunan Umat Beragama	-	-	700.000.000,00	SATUAN POLISI PAMONG PRAJA, PEMADAM KEBAKARAN DAN PENYELAMATAN
	1.05.02.2.01.0004	Pemberdayaan Perlindungan Masyarakat dalam rangka Ketentraman dan Ketertiban Umum														

NO	KODE	URUSAN / BIDANG URUSAN / PROGRAM / KEGIATAN / SUB KEGIATAN	INDIKATOR PROGRAM / KEGIATAN / SUB KEGIATAN	TARGET AKHIR PERIODE RENSTRA OPD	REALISASI CAPAIAN RENJA OPD TAHUN 2022	PRAKIRAAN CAPAIAN TARGET RENJA OPD TAHUN 2023	CAPAIAN KINERJA DAN KERANGKA PENDANAAN					KELOMPOK SASARAN	PRAKIRAAN MAJU RENCANA TAHUN 2025		PERANGKAT DAERAH PENANGGUNG JAWAB	
							TARGET 2024	PAGU INDIKATIF (Rp)	LOKASI	SUMBER DANA	PRIORITAS		TARGET	PAGU INDIKATIF (Rp)		
											NASIONAL					DAERAH
1	2	3	4	5	6	7	8	9	10	11	12	13	14	15	16	17
			<i>Jumlah Dokumen yang Memuat Hasil Pemberdayaan Perlindungan Masyarakat dalam rangka Ketenteraman dan Ketertiban Umum</i>				1 Dokumen	72.724.000,00	Kab. Lampung Tengah, Semua Kecamatan, Semua Kel/Desa	DANA TRANSFER UMUM-DANA ALOKASI UMUM	-	Kehidupan Masyarakat yang Religius, Aman dan Berbudaya 5. Peningkatan Kondisvitas Wilayah Dan Kerukunan Umat Beragama	-		100.000.000,00	SATUAN POLISI PAMONG PRAJA, PEMADAM KEBAKARAN DAN PENYELAMATAN
	1.05.02.2.01.0005	Peningkatan Kapasitas SDM Satuan Polisi Pamongpraja dan Satuan Perlindungan Masyarakat Termasuk dalam Pelaksanaan Tugas yang Bernuansa Hak Asasi Manusia														
			<i>Jumlah SDM Satuan Polisi Pamongpraja dan Satuan Perlindungan Masyarakat yang Ditingkatkan Kapasitasnya</i>				9000 Orang	167.549.500,00	Kab. Lampung Tengah, Semua Kecamatan, Semua Kel/Desa	DANA TRANSFER UMUM-DANA ALOKASI UMUM	-	Kehidupan Masyarakat yang Religius, Aman dan Berbudaya 5. Peningkatan Kondisvitas Wilayah Dan Kerukunan Umat Beragama	-		300.000.000,00	SATUAN POLISI PAMONG PRAJA, PEMADAM KEBAKARAN DAN PENYELAMATAN
	1.05.02.2.01.0015	Pencegahan Gangguan Ketenteraman dan Ketertiban Umum Melalui Deteksi Dini dan Cegah Dini, Pembinaan dan Penyuluhan, Pelaksanaan Patroli, Pengamanan, dan Pengawasan														
			<i>Jumlah Laporan Gangguan Ketenteraman dan Ketertiban Umum yang Dicegah Melalui Deteksi Dini dan Cegah Dini, Pembinaan dan Penyuluhan, Patroli, Pengamanan, dan Pengawasan</i>				1 laporan	217.718.900,00	Kab. Lampung Tengah, Semua Kecamatan, Semua Kel/Desa	DANA TRANSFER UMUM-DANA ALOKASI UMUM	-	Kehidupan Masyarakat yang Religius, Aman dan Berbudaya 5. Peningkatan Kondisvitas Wilayah Dan Kerukunan Umat Beragama	-		300.000.000,00	SATUAN POLISI PAMONG PRAJA, PEMADAM KEBAKARAN DAN PENYELAMATAN
	1.05.02.2.02	Penegakan Peraturan Daerah Kabupaten/Kota dan Peraturan Bupati/Wali Kota	-	-			-	92.604.200,00			-	Kehidupan Masyarakat yang Religius, Aman dan Berbudaya 5. Peningkatan Kondisvitas Wilayah Dan Kerukunan Umat Beragama	-	-	150.000.000,00	SATUAN POLISI PAMONG PRAJA, PEMADAM KEBAKARAN DAN PENYELAMATAN
	1.05.02.2.02.0011	Penanganan Atas Pelanggaran Peraturan Daerah dan Peraturan Kepala daerah														



NO	KODE	URUSAN / BIDANG URUSAN / PROGRAM / KEGIATAN / SUB KEGIATAN	INDIKATOR PROGRAM / KEGIATAN / SUB KEGIATAN	TARGET AKHIR PERIODE RENSTRA OPD	REALISASI CAPAIAN RENJA OPD TAHUN 2022	PRAKIRAAN CAPAIAN TARGET RENJA OPD TAHUN 2023	CAPAIAN KINERJA DAN KERANGKA PENDANAAN					KELOMPOK SASARAN	PRAKIRAAN MAJU RENCANA TAHUN 2025		PERANGKAT DAERAH PENANGGUNG JAWAB	
							TARGET 2024	PAGU INDIKATIF (Rp)	LOKASI	SUMBER DANA	PRIORITAS		TARGET	PAGU INDIKATIF (Rp)		
											NASIONAL					DAERAH
1	2	3	4	5	6	7	8	9	10	11	12	13	14	15	16	17
			<i>Jumlah Laporan Pelaksanaan Penanganan Atas Pelanggaran Peraturan Daerah dan Peraturan kepala daerah Sesuai SOP</i>				1 Laporan	92.604.200,00	Kab. Lampung Tengah, Semua Kecamatan, Semua Kel/Desa	DANA TRANSFER UMUM-DANA ALOKASI UMUM	-	Kehidupan Masyarakat yang Religius, Aman dan Berbudaya 5. Peningkatan Kondisvitas Wilayah Dan Kerukunan Umat Beragama	-		150.000.000,00	SATUAN POLISI PAMONG PRAJA, PEMADAM KEBAKARAN DAN PENYELAMATAN
3.	1.05.04	PROGRAM PENCEGAHAN, PENANGGULANGAN, PENYELAMATAN KEBAKARAN DAN PENYELAMATAN NON KEBAKARAN	-	-			-	368.328.500,00						-	535.000.000,00	
	1.05.04.2.01	Pencegahan, Pengendalian, Pemadaman, Penyelamatan, dan Penanganan Bahan Berbahaya dan Beracun Kebakaran dalam Daerah Kabupaten/Kota	-	-			-	356.981.400,00			-	Kehidupan Masyarakat yang Religius, Aman dan Berbudaya 5. Peningkatan Kondisvitas Wilayah Dan Kerukunan Umat Beragama	-	-	400.000.000,00	SATUAN POLISI PAMONG PRAJA, PEMADAM KEBAKARAN DAN PENYELAMATAN
	1.05.04.2.01.0001	Pencegahan Kebakaran dalam Daerah Kabupaten/Kota														
			<i>Jumlah Dokumen NSPM Pencegahan/Penanggulangan Kebakaran dalam Daerah Kabupaten/Kota Setiap Tahunnya</i>				1 Dokumen	356.981.400,00	Kab. Lampung Tengah, Semua Kecamatan, Semua Kel/Desa	DANA TRANSFER UMUM-DANA ALOKASI UMUM	-	Kehidupan Masyarakat yang Religius, Aman dan Berbudaya 5. Peningkatan Kondisvitas Wilayah Dan Kerukunan Umat Beragama	-		400.000.000,00	SATUAN POLISI PAMONG PRAJA, PEMADAM KEBAKARAN DAN PENYELAMATAN

NO	KODE	URUSAN / BIDANG URUSAN / PROGRAM / KEGIATAN / SUB KEGIATAN	INDIKATOR PROGRAM / KEGIATAN / SUB KEGIATAN	TARGET AKHIR PERIODE RENSTRA OPD	REALISASI CAPAIAN RENJA OPD TAHUN 2022	PRAKIRAAN CAPAIAN TARGET RENJA OPD TAHUN 2023	CAPAIAN KINERJA DAN KERANGKA PENDANAAN						KELOMPOK SASARAN	PRAKIRAAN MAJU RENCANA TAHUN 2025		PERANGKAT DAERAH PENANGGUNG JAWAB
							TARGET 2024	PAGU INDIKATIF (Rp)	LOKASI	SUMBER DANA	PRIORITAS			TARGET	PAGU INDIKATIF (Rp)	
											NASIONAL	DAERAH				
1	2	3	4	5	6	7	8	9	10	11	12	13	14	15	16	17
	1.05.04.2.02	Inspeksi Peralatan Proteksi Kebakaran	-	-			-	3.050.900,00			-	Pengelolaan lingkungan yang berkelanjutan dan mitigasi bencana 5. Peningkatan Kondisvitas Wilayah Dan Kerukunan Umat Beragama	-	-	5.000.000,00	SATUAN POLISI PAMONG PRAJA, PEMADAM KEBAKARAN DAN PENYELAMATAN
	1.05.04.2.02.0001	Pendataan Sarana Prasarana Proteksi Kebakaran														
			<i>Jumlah Dokumen yang Memuat Data Bangunan/Gedung/Lingkungan yang Dipersyaratkan Harus Memiliki Sistem Proteksi Kebakaran</i>				1 Dokumen	3.050.900,00	Kab. Lampung Tengah, Semua Kecamatan, Semua Kel/Desa	DANA TRANSFER UMUM-DANA ALOKASI UMUM	-	Pengelolaan lingkungan yang berkelanjutan dan mitigasi bencana 5. Peningkatan Kondisvitas Wilayah Dan Kerukunan Umat Beragama	-		5.000.000,00	SATUAN POLISI PAMONG PRAJA, PEMADAM KEBAKARAN DAN PENYELAMATAN
	1.05.04.2.04	Pemberdayaan Masyarakat dalam Pencegahan Kebakaran	-	-			-	8.296.200,00			-	Kehidupan Masyarakat yang Religius, Aman dan Berbudaya 5. Peningkatan Kondisvitas Wilayah Dan Kerukunan Umat Beragama	-	-	130.000.000,00	SATUAN POLISI PAMONG PRAJA, PEMADAM KEBAKARAN DAN PENYELAMATAN
	1.05.04.2.04.0001	Pemberdayaan Masyarakat dalam Pencegahan dan Penanggulangan Kebakaran Melalui Sosialisasi dan Edukasi Masyarakat														
			<i>Jumlah Warga Masyarakat yang Mendapatkan Sosialisasi Edukasi Pencegahan dan Penanggulangan Kebakaran Setiap Tahunnya</i>				900 Orang	8.296.200,00	Kab. Lampung Tengah, Semua Kecamatan, Semua Kel/Desa	DANA TRANSFER UMUM-DANA ALOKASI UMUM	-	Kehidupan Masyarakat yang Religius, Aman dan Berbudaya 5. Peningkatan Kondisvitas Wilayah Dan Kerukunan Umat Beragama	-		130.000.000,00	SATUAN POLISI PAMONG PRAJA, PEMADAM KEBAKARAN DAN PENYELAMATAN

NO	KODE	URUSAN / BIDANG URUSAN / PROGRAM / KEGIATAN / SUB KEGIATAN	INDIKATOR PROGRAM / KEGIATAN / SUB KEGIATAN	TARGET AKHIR PERIODE RENSTRA OPD	REALISASI CAPAIAN RENJA OPD TAHUN 2022	PRAKIRAAN CAPAIAN TARGET RENJA OPD TAHUN 2023	CAPAIAN KINERJA DAN KERANGKA PENDANAAN					KELOMPOK SASARAN	PRAKIRAAN MAJU RENCANA TAHUN 2025		PERANGKAT DAERAH PENANGGUNG JAWAB	
							TARGET 2024	PAGU INDIKATIF (Rp)	LOKASI	SUMBER DANA	PRIORITAS		TARGET	PAGU INDIKATIF (Rp)		
											NASIONAL					DAERAH
1	2	3	4	5	6	7	8	9	10	11	12	13	14	15	16	17
		BADAN PENANGGULANGAN BENCANA DAERAH						4.334.608.130,00							4.597.636.930,00	
	1	URUSAN PEMERINTAHAN WAJIB YANG BERKAITAN DENGAN PELAYANAN DASAR						4.334.608.130,00							4.597.636.930,00	
	1.05	URUSAN PEMERINTAHAN BIDANG KETENTERAMAN DAN KETERTIBAN UMUM SERTA PERLINDUNGAN MASYARAKAT						4.334.608.130,00							4.597.636.930,00	
1.	1.05.01	PROGRAM PENUNJANG URUSAN PEMERINTAHAN DAERAH KABUPATEN/KOTA	-	-			-	3.996.941.530,00						-	4.169.283.430,00	
	1.05.01.2.01	Perencanaan, Penganggaran, dan Evaluasi Kinerja Perangkat Daerah	-	-			-	32.981.600,00			-	Pengelolaan lingkungan yang berkelanjutan dan mitigasi bencana 1. Pernerataan Kualitas Sarana Dan Prasarana Wilayah Dan Pelestarian Lingkungan Hidup	-	-	62.000.000,00	BADAN PENANGGULANGAN BENCANA DAERAH
	1.05.01.2.01.0001	Penyusunan Dokumen Perencanaan Perangkat Daerah														
			Jumlah Dokumen Perencanaan Perangkat Daerah				4 Dokumen	15.988.100,00	Kab. Lampung Tengah, Semua Kecamatan, Semua Kel/Desa	DANA TRANSFER UMUM-DANA ALOKASI UMUM	-	Pengelolaan lingkungan yang berkelanjutan dan mitigasi bencana 1. Pernerataan Kualitas Sarana Dan Prasarana Wilayah Dan Pelestarian Lingkungan Hidup	-		32.000.000,00	BADAN PENANGGULANGAN BENCANA DAERAH
	1.05.01.2.01.0006	Koordinasi dan Penyusunan Laporan Capaian Kinerja dan Ikhtisar Realisasi Kinerja SKPD														

NO	KODE	URUSAN / BIDANG URUSAN / PROGRAM / KEGIATAN / SUB KEGIATAN	INDIKATOR PROGRAM / KEGIATAN / SUB KEGIATAN	TARGET AKHIR PERIODE RENSTRA OPD	REALISASI CAPAIAN RENJA OPD TAHUN 2022	PRAKIRAAN CAPAIAN TARGET RENJA OPD TAHUN 2023	CAPAIAN KINERJA DAN KERANGKA PENDANAAN						KELOMPOK SASARAN	PRAKIRAAN MAJU RENCANA TAHUN 2025		PERANGKAT DAERAH PENANGGUNG JAWAB
							TARGET 2024	PAGU INDIKATIF (Rp)	LOKASI	SUMBER DANA	PRIORITAS			TARGET	PAGU INDIKATIF (Rp)	
											NASIONAL	DAERAH				
1	2	3	4	5	6	7	8	9	10	11	12	13	14	15	16	17
			<i>Jumlah Laporan Capaian Kinerja dan Ikhtisar Realisasi Kinerja SKPD dan Laporan Hasil Koordinasi Penyusunan Laporan Capaian Kinerja dan Ikhtisar Realisasi Kinerja SKPD</i>				1 Laporan	16.993.500,00	Kab. Lampung Tengah, Semua Kecamatan, Semua Kel/Desa	DANA TRANSFER UMUM-DANA ALOKASI UMUM	-	Pengelolaan lingkungan yang berkelanjutan dan mitigasi bencana 1. Pernerataan Kualitas Sarana Dan Prasarana Wilayah Dan Pelestarian Lingkungan Hidup	-		30.000.000,00	BADAN PENANGGULANGAN BENCANA DAERAH
	1.05.01.2.02	Administrasi Keuangan Perangkat Daerah	-	-			-	3.396.787.430,00			-	Pengelolaan lingkungan yang berkelanjutan dan mitigasi bencana 1. Pernerataan Kualitas Sarana Dan Prasarana Wilayah Dan Pelestarian Lingkungan Hidup	-	-	3.419.463.430,00	BADAN PENANGGULANGAN BENCANA DAERAH
	1.05.01.2.02.0001	Penyediaan Gaji dan Tunjangan ASN														
			<i>Jumlah Orang yang Menerima Gaji dan Tunjangan ASN</i>				22 Orang/bulan	2.496.066.030,00	Kab. Lampung Tengah, Semua Kecamatan, Semua Kel/Desa	DANA TRANSFER UMUM-DANA ALOKASI UMUM	-	Pengelolaan lingkungan yang berkelanjutan dan mitigasi bencana 1. Pernerataan Kualitas Sarana Dan Prasarana Wilayah Dan Pelestarian Lingkungan Hidup	-		2.496.066.030,00	BADAN PENANGGULANGAN BENCANA DAERAH
	1.05.01.2.02.0002	Penyediaan Administrasi Pelaksanaan Tugas ASN														

NO	KODE	URUSAN / BIDANG URUSAN / PROGRAM / KEGIATAN / SUB KEGIATAN	INDIKATOR PROGRAM / KEGIATAN / SUB KEGIATAN	TARGET AKHIR PERIODE RENSTRA OPD	REALISASI CAPAIAN RENJA OPD TAHUN 2022	PRAKIRAAN CAPAIAN TARGET RENJA OPD TAHUN 2023	CAPAIAN KINERJA DAN KERANGKA PENDANAAN					KELOMPOK SASARAN	PRAKIRAAN MAJU RENCANA TAHUN 2025		PERANGKAT DAERAH PENANGGUNG JAWAB	
							TARGET 2024	PAGU INDIKATIF (Rp)	LOKASI	SUMBER DANA	PRIORITAS		TARGET	PAGU INDIKATIF (Rp)		
											NASIONAL					DAERAH
1	2	3	4	5	6	7	8	9	10	11	12	13	14	15	16	17
			<i>Jumlah Dokumen Hasil Penyediaan Administrasi Pelaksanaan Tugas ASN</i>				1 Dokumen	886.397.400,00	Kab. Lampung Tengah, Semua Kecamatan, Semua Kel/Desa	DANA TRANSFER UMUM-DANA ALOKASI UMUM	-	Pengelolaan lingkungan yang berkel anjutan dan mitigasi bencana 1. Pemerat aan Kualitas Sarana Dan Prasarana Wilayah Dan Pelestarian Lingkungan Hidup	-		886.397.400,00	BADAN PENANGGULANGAN BENCANA DAERAH
	1.05.01.2.02.0005	Koordinasi dan Penyusunan Laporan Keuangan Akhir Tahun SKPD														
			<i>Jumlah Laporan Keuangan Akhir Tahun SKPD dan Laporan Hasil Koordinasi Penyusunan Laporan Keuangan Akhir Tahun SKPD</i>				1 Laporan	5.843.000,00	Kab. Lampung Tengah, Semua Kecamatan, Semua Kel/Desa	DANA TRANSFER UMUM-DANA ALOKASI UMUM	-	Pengelolaan lingkungan yang berkel anjutan dan mitigasi bencana 1. Pemerat aan Kualitas Sarana Dan Prasarana Wilayah Dan Pelestarian Lingkungan Hidup	-		17.000.000,00	BADAN PENANGGULANGAN BENCANA DAERAH
	1.05.01.2.02.0007	Koordinasi dan Penyusunan Laporan Keuangan Bulanan/ Triwulanan/ Semesteran SKPD														
			<i>Jumlah Laporan Keuangan Bulanan/ Triwulanan/ Semesteran SKPD dan Laporan Koordinasi Penyusunan Laporan Keuangan Bulanan/Triwulana n/Semesteran SKPD</i>				1 Laporan	8.481.000,00	Kab. Lampung Tengah, Semua Kecamatan, Semua Kel/Desa	DANA TRANSFER UMUM-DANA ALOKASI UMUM	-	Pengelolaan lingkungan yang berkel anjutan dan mitigasi bencana 1. Pemerat aan Kualitas Sarana Dan Prasarana Wilayah Dan Pelestarian Lingkungan Hidup	-		20.000.000,00	BADAN PENANGGULANGAN BENCANA DAERAH

NO	KODE	URUSAN / BIDANG URUSAN / PROGRAM / KEGIATAN / SUB KEGIATAN	INDIKATOR PROGRAM / KEGIATAN / SUB KEGIATAN	TARGET AKHIR PERIODE RENSTRA OPD	REALISASI CAPAIAN RENJA OPD TAHUN 2022	PRAKIRAAN CAPAIAN TARGET RENJA OPD TAHUN 2023	CAPAIAN KINERJA DAN KERANGKA PENDANAAN						KELOMPOK SASARAN	PRAKIRAAN MAJU RENCANA TAHUN 2025		PERANGKAT DAERAH PENANGGUNG JAWAB
							TARGET 2024	PAGU INDIKATIF (Rp)	LOKASI	SUMBER DANA	PRIORITAS			TARGET	PAGU INDIKATIF (Rp)	
											NASIONAL	DAERAH				
1	2	3	4	5	6	7	8	9	10	11	12	13	14	15	16	17
	1.05.01.2.05	Administrasi Kepegawaian Perangkat Daerah	-	-			-	31.200.000,00			-	Pengelolaan lingkungan yang berkelanjutan dan mitigasi bencana 1. Pernerataan Kualitas Sarana Dan Prasarana Wilayah Dan Pelestarian Lingkungan Hidup	-	-	35.000.000,00	BADAN PENANGGULANGAN BENCANA DAERAH
	1.05.01.2.05.0002	Pengadaan Pakaian Dinas beserta Atribut Kelengkapannya														
			Jumlah Paket Pakaian Dinas beserta Atribut Kelengkapan				1 Paket	31.200.000,00	Kab. Lampung Tengah, Semua Kecamatan, Semua Kel/Desa	DANA TRANSFER UMUM-DANA ALOKASI UMUM	-	Pengelolaan lingkungan yang berkelanjutan dan mitigasi bencana 1. Pernerataan Kualitas Sarana Dan Prasarana Wilayah Dan Pelestarian Lingkungan Hidup	-		35.000.000,00	BADAN PENANGGULANGAN BENCANA DAERAH
	1.05.01.2.06	Administrasi Umum Perangkat Daerah	-	-			-	157.442.500,00			-	Pengelolaan lingkungan yang berkelanjutan dan mitigasi bencana 1. Pernerataan Kualitas Sarana Dan Prasarana Wilayah Dan Pelestarian Lingkungan Hidup	-	-	245.000.000,00	BADAN PENANGGULANGAN BENCANA DAERAH
	1.05.01.2.06.0001	Penyediaan Komponen Instalasi Listrik/Penerangan Bangunan Kantor														

NO	KODE	URUSAN / BIDANG URUSAN / PROGRAM / KEGIATAN / SUB KEGIATAN	INDIKATOR PROGRAM / KEGIATAN / SUB KEGIATAN	TARGET AKHIR PERIODE RENSTRA OPD	REALISASI CAPAIAN RENJA OPD TAHUN 2022	PRAKIRAAN CAPAIAN TARGET RENJA OPD TAHUN 2023	CAPAIAN KINERJA DAN KERANGKA PENDANAAN						KELOMPOK SASARAN	PRAKIRAAN MAJU RENCANA TAHUN 2025		PERANGKAT DAERAH PENANGGUNG JAWAB
							TARGET 2024	PAGU INDIKATIF (Rp)	LOKASI	SUMBER DANA	PRIORITAS			TARGET	PAGU INDIKATIF (Rp)	
											NASIONAL	DAERAH				
1	2	3	4	5	6	7	8	9	10	11	12	13	14	15	16	17
			<i>Jumlah Paket Komponen Instalasi Listrik/Penerangan Bangunan Kantor yang Disediakan</i>				1 Paket	8.173.600,00	Kab. Lampung Tengah, Semua Kecamatan, Semua Kel/Desa	DANA TRANSFER UMUM-DANA ALOKASI UMUM	-	Pengelolaan lingkungan yang berkelanjutan dan mitigasi bencana 1. Pernerataan Kualitas Sarana Dan Prasarana Wilayah Dan Pelestarian Lingkungan Hidup	-		10.000.000,00	BADAN PENANGGULANGAN BENCANA DAERAH
	1.05.01.2.06.0002	Penyediaan Peralatan dan Perlengkapan Kantor														
			<i>Jumlah Paket Peralatan dan Perlengkapan Kantor yang Disediakan</i>				1 Paket	15.000.000,00	Kab. Lampung Tengah, Semua Kecamatan, Semua Kel/Desa	DANA TRANSFER UMUM-DANA ALOKASI UMUM	-	Pengelolaan lingkungan yang berkelanjutan dan mitigasi bencana 1. Pernerataan Kualitas Sarana Dan Prasarana Wilayah Dan Pelestarian Lingkungan Hidup	-		100.000.000,00	BADAN PENANGGULANGAN BENCANA DAERAH
	1.05.01.2.06.0003	Penyediaan Peralatan Rumah Tangga														
			<i>Jumlah Paket Peralatan Rumah Tangga yang Disediakan</i>				1 Paket	6.693.900,00	Kab. Lampung Tengah, Semua Kecamatan, Semua Kel/Desa	DANA TRANSFER UMUM-DANA ALOKASI UMUM	-	Pengelolaan lingkungan yang berkelanjutan dan mitigasi bencana 1. Pernerataan Kualitas Sarana Dan Prasarana Wilayah Dan Pelestarian Lingkungan Hidup	-		10.000.000,00	BADAN PENANGGULANGAN BENCANA DAERAH
	1.05.01.2.06.0005	Penyediaan Barang Cetak dan Penggandaan														

NO	KODE	URUSAN / BIDANG URUSAN / PROGRAM / KEGIATAN / SUB KEGIATAN	INDIKATOR PROGRAM / KEGIATAN / SUB KEGIATAN	TARGET AKHIR PERIODE RENSTRA OPD	REALISASI CAPAIAN RENJA OPD TAHUN 2022	PRAKIRAAN CAPAIAN TARGET RENJA OPD TAHUN 2023	CAPAIAN KINERJA DAN KERANGKA PENDANAAN						KELOMPOK SASARAN	PRAKIRAAN MAJU RENCANA TAHUN 2025		PERANGKAT DAERAH PENANGGUNG JAWAB
							TARGET 2024	PAGU INDIKATIF (Rp)	LOKASI	SUMBER DANA	PRIORITAS			TARGET	PAGU INDIKATIF (Rp)	
											NASIONAL	DAERAH				
1	2	3	4	5	6	7	8	9	10	11	12	13	14	15	16	17
			<i>Jumlah Paket Barang Cetakan dan Peggandaan yang Disediakan</i>				1 Paket	23.725.000,00	Kab. Lampung Tengah, Semua Kecamatan, Semua Kel/Desa	DANA TRANSFER UMUM-DANA ALOKASI UMUM	-	Pengelolaan lingkungan yang berkel anjutan dan mitigasi bencana 1. Pemerat aan Kualitas Sarana Dan Prasarana Wilayah Dan Pelestarian Lingkungan Hidup	-		25.000.000,00	BADAN PENANGGULANGAN BENCANA DAERAH
	1.05.01.2.06.0009	Penyelenggaraan Rapat Koordinasi dan Konsultasi SKPD														
			<i>Jumlah Laporan Penyelenggaraan Rapat Koordinasi dan Konsultasi SKPD</i>				25 Laporan	103.850.000,00	Kab. Lampung Tengah, Semua Kecamatan, Semua Kel/Desa	DANA TRANSFER UMUM-DANA ALOKASI UMUM	-	Pengelolaan lingkungan yang berkel anjutan dan mitigasi bencana 1. Pemerat aan Kualitas Sarana Dan Prasarana Wilayah Dan Pelestarian Lingkungan Hidup	-		100.000.000,00	BADAN PENANGGULANGAN BENCANA DAERAH
	1.05.01.2.08	Penyediaan Jasa Penunjang Urusan Pemerintahan Daerah	-	-			-	96.900.000,00			-	Pengelolaan lingkungan yang berkel anjutan dan mitigasi bencana 1. Pemerat aan Kualitas Sarana Dan Prasarana Wilayah Dan Pelestarian Lingkungan Hidup	-	-	101.190.000,00	BADAN PENANGGULANGAN BENCANA DAERAH
	1.05.01.2.08.0002	Penyediaan Jasa Komunikasi, Sumber Daya Air dan Listrik														



NO	KODE	URUSAN / BIDANG URUSAN / PROGRAM / KEGIATAN / SUB KEGIATAN	INDIKATOR PROGRAM / KEGIATAN / SUB KEGIATAN	TARGET AKHIR PERIODE RENSTRA OPD	REALISASI CAPAIAN RENJA OPD TAHUN 2022	PRAKIRAAN CAPAIAN TARGET RENJA OPD TAHUN 2023	CAPAIAN KINERJA DAN KERANGKA PENDANAAN						KELOMPOK SASARAN	PRAKIRAAN MAJU RENCANA TAHUN 2025		PERANGKAT DAERAH PENANGGUNG JAWAB
							TARGET 2024	PAGU INDIKATIF (Rp)	LOKASI	SUMBER DANA	PRIORITAS			TARGET	PAGU INDIKATIF (Rp)	
											NASIONAL	DAERAH				
1	2	3	4	5	6	7	8	9	10	11	12	13	14	15	16	17
			<i>Jumlah Laporan Penyediaan Jasa Komunikasi, Sumber Daya Air dan Listrik yang Disediakan</i>				1 Laporan	64.000.000,00	Kab. Lampung Tengah, Semua Kecamatan, Semua Kel/Desa	DANA TRANSFER UMUM-DANA ALOKASI UMUM	-	Pengelolaan lingkungan yang berkel anjutan dan mitigasi bencana 1. Pemerat aan Kualitas Sarana Dan Prasarana Wilayah Dan Pelestarian Lingkungan Hidup	-		65.000.000,00	BADAN PENANGGULANGAN BENCANA DAERAH
	1.05.01.2.08.0003	Penyediaan Jasa Peralatan dan Perlengkapan Kantor														
			<i>Jumlah Laporan Penyediaan Jasa Peralatan dan Perlengkapan Kantor yang Disediakan</i>				1 Laporan	32.900.000,00	Kab. Lampung Tengah, Semua Kecamatan, Semua Kel/Desa	DANA TRANSFER UMUM-DANA ALOKASI UMUM	-	Pengelolaan lingkungan yang berkel anjutan dan mitigasi bencana 1. Pemerat aan Kualitas Sarana Dan Prasarana Wilayah Dan Pelestarian Lingkungan Hidup	-		36.190.000,00	BADAN PENANGGULANGAN BENCANA DAERAH
	1.05.01.2.09	Pemeliharaan Barang Milik Daerah Penunjang Urusan Pemerintahan Daerah	-	-			-	281.630.000,00			-	Pengelolaan lingkungan yang berkel anjutan dan mitigasi bencana 1. Pemerat aan Kualitas Sarana Dan Prasarana Wilayah Dan Pelestarian Lingkungan Hidup	-	-	306.630.000,00	BADAN PENANGGULANGAN BENCANA DAERAH
	1.05.01.2.09.0001	Penyediaan Jasa Pemeliharaan, Biaya Pemeliharaan, dan Pajak Kendaraan Perorangan Dinas atau Kendaraan Dinas Jabatan														

NO	KODE	URUSAN / BIDANG URUSAN / PROGRAM / KEGIATAN / SUB KEGIATAN	INDIKATOR PROGRAM / KEGIATAN / SUB KEGIATAN	TARGET AKHIR PERIODE RENSTRA OPD	REALISASI CAPAIAN RENJA OPD TAHUN 2022	PRAKIRAAN CAPAIAN TARGET RENJA OPD TAHUN 2023	CAPAIAN KINERJA DAN KERANGKA PENDANAAN						KELOMPOK SASARAN	PRAKIRAAN MAJU RENCANA TAHUN 2025		PERANGKAT DAERAH PENANGGUNG JAWAB
							TARGET 2024	PAGU INDIKATIF (Rp)	LOKASI	SUMBER DANA	PRIORITAS			TARGET	PAGU INDIKATIF (Rp)	
											NASIONAL	DAERAH				
1	2	3	4	5	6	7	8	9	10	11	12	13	14	15	16	17
			<i>Jumlah Kendaraan Perorangan Dinas atau Kendaraan Dinas Jabatan yang Dipelihara dan dibayarkan Pajaknya</i>				1 Unit	41.670.000,00	Kab. Lampung Tengah, Semua Kecamatan, Semua Kel/Desa	DANA TRANSFER UMUM-DANA ALOKASI UMUM	-	Pengelolaan lingkungan yang berkelanjutan dan mitigasi bencana 1. Pernerataan Kualitas Sarana Dan Prasarana Wilayah Dan Pelestarian Lingkungan Hidup	-		41.670.000,00	BADAN PENANGGULANGAN BENCANA DAERAH
	1.05.01.2.09.0002	Penyediaan Jasa Pemeliharaan, Biaya Pemeliharaan, Pajak dan Perizinan Kendaraan Dinas Operasional atau Lapangan														
			<i>Jumlah Kendaraan Dinas Operasional atau Lapangan yang Dipelihara dan dibayarkan Pajak dan Perizinannya</i>				16 Unit	239.960.000,00	Kab. Lampung Tengah, Semua Kecamatan, Semua Kel/Desa	DANA TRANSFER UMUM-DANA ALOKASI UMUM	-	Pengelolaan lingkungan yang berkelanjutan dan mitigasi bencana 1. Pernerataan Kualitas Sarana Dan Prasarana Wilayah Dan Pelestarian Lingkungan Hidup	-		239.960.000,00	BADAN PENANGGULANGAN BENCANA DAERAH
	1.05.01.2.09.0010	Pemeliharaan/Rehabilitasi Sarana dan Prasarana Gedung Kantor atau Bangunan Lainnya														
			<i>Jumlah Sarana dan Prasarana Gedung Kantor atau Bangunan Lainnya yang Dipelihara/Direhabilitasi</i>				1 Unit	0,00	Kab. Lampung Tengah, Terbanggi Besar, Bandar Jaya Barat	DANA TRANSFER UMUM-DANA ALOKASI UMUM	-	Pengelolaan lingkungan yang berkelanjutan dan mitigasi bencana 1. Pernerataan Kualitas Sarana Dan Prasarana Wilayah Dan Pelestarian Lingkungan Hidup	-		25.000.000,00	BADAN PENANGGULANGAN BENCANA DAERAH
2.	1.05.03	<b>PROGRAM PENANGGULANGAN BENCANA</b>	-	-			-	<b>337.666.600,00</b>						-	<b>428.353.500,00</b>	

NO	KODE	URUSAN / BIDANG URUSAN / PROGRAM / KEGIATAN / SUB KEGIATAN	INDIKATOR PROGRAM / KEGIATAN / SUB KEGIATAN	TARGET AKHIR PERIODE RENSTRA OPD	REALISASI CAPAIAN RENJA OPD TAHUN 2022	PRAKIRAAN CAPAIAN TARGET RENJA OPD TAHUN 2023	CAPAIAN KINERJA DAN KERANGKA PENDANAAN						KELOMPOK SASARAN	PRAKIRAAN MAJU RENCANA TAHUN 2025		PERANGKAT DAERAH PENANGGUNG JAWAB
							TARGET 2024	PAGU INDIKATIF (Rp)	LOKASI	SUMBER DANA	PRIORITAS			TARGET	PAGU INDIKATIF (Rp)	
											NASIONAL	DAERAH				
1	2	3	4	5	6	7	8	9	10	11	12	13	14	15	16	17
	1.05.03.2.01	Pelayanan Informasi Rawan Bencana Kabupaten/Kota	-	-			-	35.000.000,00			-	Pengelolaan lingkungan yang berkelanjutan dan mitigasi bencana 1. Pernerataan Kualitas Sarana Dan Prasarana Wilayah Dan Pelestarian Lingkungan Hidup	-	-	35.113.500,00	BADAN PENANGGULANGAN BENCANA DAERAH
	1.05.03.2.01.0004	Sosialisasi, Komunikasi, Informasi dan Edukasi (KIE) Rawan Bencana Kabupaten/Kota (Per Jenis Ancaman Bencana)														
			<i>Jumlah warga negara termasuk kelompok rentan di kawasan rawan bencana Kabupaten/Kota yang memperoleh sosialisasi, komunikasi, informasi dan edukasi sesuai jenis ancaman bencana yang ada di kawasan tempat tinggalnya selama 1 (satu) tahun</i>				150 Orang	35.000.000,00	-	DANA TRANSFER UMUM-DANA ALOKASI UMUM	-	Pengelolaan lingkungan yang berkelanjutan dan mitigasi bencana 1. Pernerataan Kualitas Sarana Dan Prasarana Wilayah Dan Pelestarian Lingkungan Hidup	-		35.113.500,00	BADAN PENANGGULANGAN BENCANA DAERAH
	1.05.03.2.02	Pelayanan Pencegahan dan Kesiapsiagaan Terhadap Bencana	-	-			-	70.000.000,00			-	Pengelolaan lingkungan yang berkelanjutan dan mitigasi bencana 1. Pernerataan Kualitas Sarana Dan Prasarana Wilayah Dan Pelestarian Lingkungan Hidup	-	-	146.800.000,00	BADAN PENANGGULANGAN BENCANA DAERAH
	1.05.03.2.02.0006	Penguatan Kapasitas Kawasan untuk Pencegahan dan Kesiapsiagaan														

NO	KODE	URUSAN / BIDANG URUSAN / PROGRAM / KEGIATAN / SUB KEGIATAN	INDIKATOR PROGRAM / KEGIATAN / SUB KEGIATAN	TARGET AKHIR PERIODE RENSTRA OPD	REALISASI CAPAIAN RENJA OPD TAHUN 2022	PRAKIRAAN CAPAIAN TARGET RENJA OPD TAHUN 2023	CAPAIAN KINERJA DAN KERANGKA PENDANAAN						KELOMPOK SASARAN	PRAKIRAAN MAJU RENCANA TAHUN 2025		PERANGKAT DAERAH PENANGGUNG JAWAB
							TARGET 2024	PAGU INDIKATIF (Rp)	LOKASI	SUMBER DANA	PRIORITAS			TARGET	PAGU INDIKATIF (Rp)	
											NASIONAL	DAERAH				
1	2	3	4	5	6	7	8	9	10	11	12	13	14	15	16	17
			<i>Jumlah Kawasan yang Ditingkatkan Kapasitasnya dalam Pencegahan dan Kesiapsiagaan Bencana</i>				14 Kawasan	25.000.000,00	Kab. Lampung Tengah, Semua Kecamatan, Semua Kel/Desa	DANA TRANSFER UMUM-DANA ALOKASI UMUM	-	Pengelolaan lingkungan yang berkelanjutan dan mitigasi bencana 1. Pernerataan Kualitas Sarana Dan Prasarana Wilayah Dan Pelestarian Lingkungan Hidup	-		50.000.000,00	BADAN PENANGGULANGAN BENCANA DAERAH
	1.05.03.2.02.0008	Pengembangan Kapasitas Tim Reaksi Cepat (TRC) Bencana Kabupaten/Kota														
			<i>Jumlah Personil TRC yang Dikembangkan Kapasitas Teknis dan Manajerialnya</i>				100 Orang	45.000.000,00	Kab. Lampung Tengah, Semua Kecamatan, Semua Kel/Desa	DANA TRANSFER UMUM-DANA ALOKASI UMUM	-	Pengelolaan lingkungan yang berkelanjutan dan mitigasi bencana 1. Pernerataan Kualitas Sarana Dan Prasarana Wilayah Dan Pelestarian Lingkungan Hidup	-		96.800.000,00	BADAN PENANGGULANGAN BENCANA DAERAH
	1.05.03.2.03	Pelayanan Penyelamatan dan Evakuasi Korban Bencana	-	-			-	21.000.000,00			-	Pengelolaan lingkungan yang berkelanjutan dan mitigasi bencana 1. Pernerataan Kualitas Sarana Dan Prasarana Wilayah Dan Pelestarian Lingkungan Hidup	-	-	46.440.000,00	BADAN PENANGGULANGAN BENCANA DAERAH
	1.05.03.2.03.0009	Penyediaan Logistik Penyelamatan dan Evakuasi Korban Bencana Kabupaten/Kota														

NO	KODE	URUSAN / BIDANG URUSAN / PROGRAM / KEGIATAN / SUB KEGIATAN	INDIKATOR PROGRAM / KEGIATAN / SUB KEGIATAN	TARGET AKHIR PERIODE RENSTRA OPD	REALISASI CAPAIAN RENJA OPD TAHUN 2022	PRAKIRAAN CAPAIAN TARGET RENJA OPD TAHUN 2023	CAPAIAN KINERJA DAN KERANGKA PENDANAAN						KELOMPOK SASARAN	PRAKIRAAN MAJU RENCANA TAHUN 2025		PERANGKAT DAERAH PENANGGUNG JAWAB
							TARGET 2024	PAGU INDIKATIF (Rp)	LOKASI	SUMBER DANA	PRIORITAS			TARGET	PAGU INDIKATIF (Rp)	
											NASIONAL	DAERAH				
1	2	3	4	5	6	7	8	9	10	11	12	13	14	15	16	17
			<i>Jumlah Korban Bencana yang Mendapatkan Distribusi Logistik Penyelamatan dan Evakuasi Korban Bencana</i>				100 Orang	21.000.000,00	Kab. Lampung Tengah, Semua Kecamatan, Semua Kel/Desa	DANA TRANSFER UMUM-DANA ALOKASI UMUM	-	Pengelolaan lingkungan yang berkelanjutan dan mitigasi bencana 1. Pemerataan Kualitas Sarana Dan Prasarana Wilayah Dan Pelestarian Lingkungan Hidup	-		46.440.000,00	BADAN PENANGGULANGAN BENCANA DAERAH
	1.05.03.2.04	Penataan Sistem Dasar Penanggulangan Bencana	-	-			-	211.666.600,00			-	Pengelolaan lingkungan yang berkelanjutan dan mitigasi bencana 1. Pemerataan Kualitas Sarana Dan Prasarana Wilayah Dan Pelestarian Lingkungan Hidup	-	-	200.000.000,00	BADAN PENANGGULANGAN BENCANA DAERAH
	1.05.03.2.04.0010	Koordinasi penanganan Pascabencana Kabupaten/Kota														
			<i>Jumlah penyelesaian kegiatan pascabencana di semua sektor sesuai berdasarkan Rencana Rehabilitasi dan Rekonstruksi Pascabencana (R3P) Provinsi yang dilegalkan</i>				14 Kegiatan	211.666.600,00	Kab. Lampung Tengah, Semua Kecamatan, Semua Kel/Desa	DANA TRANSFER UMUM-DANA ALOKASI UMUM	-	Pengelolaan lingkungan yang berkelanjutan dan mitigasi bencana 1. Pemerataan Kualitas Sarana Dan Prasarana Wilayah Dan Pelestarian Lingkungan Hidup	-		200.000.000,00	BADAN PENANGGULANGAN BENCANA DAERAH
		<b>DINAS SOSIAL</b>						<b>6.521.937.174,00</b>							<b>7.191.551.094,00</b>	
	1	<b>URUSAN PEMERINTAHAN WAJIB YANG BERKAITAN DENGAN PELAYANAN DASAR</b>						<b>6.521.937.174,00</b>							<b>7.191.551.094,00</b>	

NO	KODE	URUSAN / BIDANG URUSAN / PROGRAM / KEGIATAN / SUB KEGIATAN	INDIKATOR PROGRAM / KEGIATAN / SUB KEGIATAN	TARGET AKHIR PERIODE RENSTRA OPD	REALISASI CAPAIAN RENJA OPD TAHUN 2022	PRAKIRAAN CAPAIAN TARGET RENJA OPD TAHUN 2023	CAPAIAN KINERJA DAN KERANGKA PENDANAAN						KELOMPOK SASARAN	PRAKIRAAN MAJU RENCANA TAHUN 2025		PERANGKAT DAERAH PENANGGUNG JAWAB
							TARGET 2024	PAGU INDIKATIF (Rp)	LOKASI	SUMBER DANA	PRIORITAS			TARGET	PAGU INDIKATIF (Rp)	
											NASIONAL	DAERAH				
1	2	3	4	5	6	7	8	9	10	11	12	13	14	15	16	17
	1.06	URUSAN PEMERINTAHAN BIDANG SOSIAL						6.521.937.174,00							7.191.551.094,00	
1.	1.06.01	PROGRAM PENUNJANG URUSAN PEMERINTAHAN DAERAH KABUPATEN/KOTA	<i>Persentase temuan laporan atas hasil pemeriksaan yang ditindaklanjuti Persentase ASN yang tidak mendapat hukuman disiplin Persentase Sarana dan Prasarana Kantor dalam kondisi baik Persentase dokumen perencanaan, penganggaran, dan evaluasi kinerja Perangkat Daerah yang disusun sesuai dengan Perundang-undangan yang berlaku</i>	-			100 % 100 % 85 % 100 %	4.212.215.274,00						-	4.510.612.994,00	
	1.06.01.2.01	Perencanaan, Penganggaran, dan Evaluasi Kinerja Perangkat Daerah	<i>Persentase ketersediaan dokumen perencanaan, penganggaran dan evaluasi kinerja perangkat daerah</i>	-			100 %	21.202.000,00			-	Reformasi Birokrasi 4. Peningkatan Kualitas Pelayanan Publik Dan Tata Kelola Pemerintahan	-	-	21.176.000,00	DINAS SOSIAL
	1.06.01.2.01.0001	Penyusunan Dokumen Perencanaan Perangkat Daerah														
			<i>Jumlah Dokumen Perencanaan Perangkat Daerah</i>				2 Dokumen	9.850.000,00	Kab. Lampung Tengah, Semua Kecamatan, Semua Kel/Desa	DANA TRANSFER UMUM-DANA ALOKASI UMUM	-	Reformasi Birokrasi 4. Peningkatan Kualitas Pelayanan Publik Dan Tata Kelola Pemerintahan	-		9.850.000,00	DINAS SOSIAL
	1.06.01.2.01.0006	Koordinasi dan Penyusunan Laporan Capaian Kinerja dan Ikhtisar Realisasi Kinerja SKPD														
			<i>Jumlah Laporan Capaian Kinerja dan Ikhtisar Realisasi Kinerja SKPD dan Laporan Hasil Koordinasi Penyusunan Laporan Capaian Kinerja dan Ikhtisar Realisasi Kinerja SKPD</i>				2 Laporan	5.326.000,00	Kab. Lampung Tengah, Semua Kecamatan, Semua Kel/Desa	DANA TRANSFER UMUM-DANA ALOKASI UMUM	-	Reformasi Birokrasi 4. Peningkatan Kualitas Pelayanan Publik Dan Tata Kelola Pemerintahan	-		6.000.000,00	DINAS SOSIAL
	1.06.01.2.01.0007	Evaluasi Kinerja Perangkat Daerah														
			<i>Jumlah Laporan Evaluasi Kinerja Perangkat Daerah</i>				6 Laporan	6.026.000,00	Kab. Lampung Tengah, Semua Kecamatan, Semua Kel/Desa	DANA TRANSFER UMUM-DANA ALOKASI UMUM	-	Reformasi Birokrasi 4. Peningkatan Kualitas Pelayanan Publik Dan Tata Kelola Pemerintahan	-		5.326.000,00	DINAS SOSIAL

NO	KODE	URUSAN / BIDANG URUSAN / PROGRAM / KEGIATAN / SUB KEGIATAN	INDIKATOR PROGRAM / KEGIATAN / SUB KEGIATAN	TARGET AKHIR PERIODE RENSTRA OPD	REALISASI CAPAIAN RENJA OPD TAHUN 2022	PRAKIRAAN CAPAIAN TARGET RENJA OPD TAHUN 2023	CAPAIAN KINERJA DAN KERANGKA PENDANAAN						KELOMPOK SASARAN	PRAKIRAAN MAJU RENCANA TAHUN 2025		PERANGKAT DAERAH PENANGGUNG JAWAB
							TARGET 2024	PAGU INDIKATIF (Rp)	LOKASI	SUMBER DANA	PRIORITAS			TARGET	PAGU INDIKATIF (Rp)	
											NASIONAL	DAERAH				
1	2	3	4	5	6	7	8	9	10	11	12	13	14	15	16	17
	1.06.01.2.02	Administrasi Keuangan Perangkat Daerah	<i>Persentase ketersediaan pelayanan administrasi keuangan perangkat daerah</i>	-			100 %	3.542.828.674,00			-	Reformasi Birokrasi 4. Peningka tan Kualitas Pelayanan Publik Dan Tata Kelola Pemerintah an	-	-	3.811.110.994,00	DINAS SOSIAL
	1.06.01.2.02.0001	Penyediaan Gaji dan Tunjangan ASN														
			<i>Jumlah Orang yang Menerima Gaji dan Tunjangan ASN</i>				34 Orang/bulan	3.044.558.774,00	Kab. Lampung Tengah, Semua Kecamatan, Semua Kel/Desa	DANA TRANSFER UMUM-DANA ALOKASI UMUM	-	Reformasi Birokrasi 4. Peningka tan Kualitas Pelayanan Publik Dan Tata Kelola Pemerintah an	-		3.312.841.094,00	DINAS SOSIAL
	1.06.01.2.02.0002	Penyediaan Administrasi Pelaksanaan Tugas ASN														
			<i>Jumlah Dokumen Hasil Penyediaan Administrasi Pelaksanaan Tugas ASN</i>				12 Dokumen	498.269.900,00	Kab. Lampung Tengah, Semua Kecamatan, Semua Kel/Desa	DANA TRANSFER UMUM-DANA ALOKASI UMUM	-	Reformasi Birokrasi 4. Peningka tan Kualitas Pelayanan Publik Dan Tata Kelola Pemerintah an	-		498.269.900,00	DINAS SOSIAL
	1.06.01.2.05	Administrasi Kepegawaian Perangkat Daerah	<i>Persentase pegawai perangkat daerah yang meningkat kompetensinya</i>	-			100 %	8.000.000,00			-	Reformasi Birokrasi 4. Peningka tan Kualitas Pelayanan Publik Dan Tata Kelola Pemerintah an	-	-	10.000.000,00	DINAS SOSIAL
	1.06.01.2.05.0009	Pendidikan dan Pelatihan Pegawai Berdasarkan Tugas dan Fungsi														
			<i>Jumlah Pegawai Berdasarkan Tugas dan Fungsi yang Mengikuti Pendidikan dan Pelatihan</i>				1 Orang	8.000.000,00	Kab. Lampung Tengah, Semua Kecamatan, Semua Kel/Desa	DANA TRANSFER UMUM-DANA ALOKASI UMUM	-	Reformasi Birokrasi 4. Peningka tan Kualitas Pelayanan Publik Dan Tata Kelola Pemerintah an	-		10.000.000,00	DINAS SOSIAL
	1.06.01.2.06	Administrasi Umum Perangkat Daerah	<i>Persentase ketersediaan pelayanan administrasi umum perangkat daerah</i>	-			100 %	262.908.600,00			-	Reformasi Birokrasi 4. Peningka tan Kualitas Pelayanan Publik Dan Tata Kelola Pemerintah an	-	-	273.000.000,00	DINAS SOSIAL

NO	KODE	URUSAN / BIDANG URUSAN / PROGRAM / KEGIATAN / SUB KEGIATAN	INDIKATOR PROGRAM / KEGIATAN / SUB KEGIATAN	TARGET AKHIR PERIODE RENSTRA OPD	REALISASI CAPAIAN RENJA OPD TAHUN 2022	PRAKIRAAN CAPAIAN TARGET RENJA OPD TAHUN 2023	CAPAIAN KINERJA DAN KERANGKA PENDANAAN						KELOMPOK SASARAN	PRAKIRAAN MAJU RENCANA TAHUN 2025		PERANGKAT DAERAH PENANGGUNG JAWAB
							TARGET 2024	PAGU INDIKATIF (Rp)	LOKASI	SUMBER DANA	PRIORITAS			TARGET	PAGU INDIKATIF (Rp)	
											NASIONAL	DAERAH				
1	2	3	4	5	6	7	8	9	10	11	12	13	14	15	16	17
	1.06.01.2.06.0001	Penyediaan Komponen Instalasi Listrik/Penerangan Bangunan Kantor														
			<i>Jumlah Paket Komponen Instalasi Listrik/Penerangan Bangunan Kantor yang Disediakan</i>				5 Paket	5.538.000,00	Kab. Lampung Tengah, Semua Kecamatan, Semua Kel/Desa	DANA TRANSFER UMUM-DANA ALOKASI UMUM	-	Reformasi Birokrasi 4. Peningkatan Kualitas Pelayanan Publik Dan Tata Kelola Pemerintahan	-		6.500.000,00	DINAS SOSIAL
	1.06.01.2.06.0002	Penyediaan Peralatan dan Perlengkapan Kantor														
			<i>Jumlah Paket Peralatan dan Perlengkapan Kantor yang Disediakan</i>				4 Paket	94.978.500,00	Kab. Lampung Tengah, Semua Kecamatan, Semua Kel/Desa	DANA TRANSFER UMUM-DANA ALOKASI UMUM	-	Reformasi Birokrasi 4. Peningkatan Kualitas Pelayanan Publik Dan Tata Kelola Pemerintahan	-		97.000.000,00	DINAS SOSIAL
	1.06.01.2.06.0003	Penyediaan Peralatan Rumah Tangga														
			<i>Jumlah Paket Peralatan Rumah Tangga yang Disediakan</i>				6 Paket	4.632.000,00	Kab. Lampung Tengah, Semua Kecamatan, Semua Kel/Desa	DANA TRANSFER UMUM-DANA ALOKASI UMUM	-	Reformasi Birokrasi 4. Peningkatan Kualitas Pelayanan Publik Dan Tata Kelola Pemerintahan	-		5.500.000,00	DINAS SOSIAL
	1.06.01.2.06.0005	Penyediaan Barang Cetak dan Penggandaan														
			<i>Jumlah Paket Barang Cetak dan Penggandaan yang Disediakan</i>				17 Paket	33.656.100,00	Kab. Lampung Tengah, Semua Kecamatan, Semua Kel/Desa	DANA TRANSFER UMUM-DANA ALOKASI UMUM	-	Reformasi Birokrasi 4. Peningkatan Kualitas Pelayanan Publik Dan Tata Kelola Pemerintahan	-		35.000.000,00	DINAS SOSIAL
	1.06.01.2.06.0009	Penyelenggaraan Rapat Koordinasi dan Konsultasi SKPD														
			<i>Jumlah Laporan Penyelenggaraan Rapat Koordinasi dan Konsultasi SKPD</i>				12 Laporan	124.104.000,00	Kab. Lampung Tengah, Semua Kecamatan, Semua Kel/Desa	DANA TRANSFER UMUM-DANA ALOKASI UMUM	-	Reformasi Birokrasi 4. Peningkatan Kualitas Pelayanan Publik Dan Tata Kelola Pemerintahan	-		129.000.000,00	DINAS SOSIAL



NO	KODE	URUSAN / BIDANG URUSAN / PROGRAM / KEGIATAN / SUB KEGIATAN	INDIKATOR PROGRAM / KEGIATAN / SUB KEGIATAN	TARGET AKHIR PERIODE RENSTRA OPD	REALISASI CAPAIAN RENJA OPD TAHUN 2022	PRAKIRAAN CAPAIAN TARGET RENJA OPD TAHUN 2023	CAPAIAN KINERJA DAN KERANGKA PENDANAAN						KELOMPOK SASARAN	PRAKIRAAN MAJU RENCANA TAHUN 2025		PERANGKAT DAERAH PENANGGUNG JAWAB
							TARGET 2024	PAGU INDIKATIF (Rp)	LOKASI	SUMBER DANA	PRIORITAS			TARGET	PAGU INDIKATIF (Rp)	
											NASIONAL	DAERAH				
1	2	3	4	5	6	7	8	9	10	11	12	13	14	15	16	17
	1.06.01.2.07	Pengadaan Barang Milik Daerah Penunjang Urusan Pemerintah Daerah	<i>Persentase Pengadaan Barang Milik Daerah Penunjang Urusan Pemerintah Daerah</i>	-			100 %	77.686.000,00			-	Reformasi Birokrasi 4. Peningkatan Kualitas Pelayanan Publik Dan Tata Kelola Pemerintahan	-	-	77.686.000,00	DINAS SOSIAL
	1.06.01.2.07.0002	Pengadaan Kendaraan Dinas Operasional atau Lapangan														
			<i>Jumlah Unit Kendaraan Dinas Operasional atau Lapangan yang Disediakan</i>				2 Unit	63.376.000,00	Kab. Lampung Tengah, Semua Kecamatan, Semua Kel/Desa	DANA TRANSFER UMUM-DANA ALOKASI UMUM	-	Reformasi Birokrasi 4. Peningkatan Kualitas Pelayanan Publik Dan Tata Kelola Pemerintahan	-		63.376.000,00	DINAS SOSIAL
	1.06.01.2.07.0005	Pengadaan Mebel														
			<i>Jumlah Paket Mebel yang Disediakan</i>				1 Unit	14.310.000,00	Kab. Lampung Tengah, Semua Kecamatan, Semua Kel/Desa	DANA TRANSFER UMUM-DANA ALOKASI UMUM	-	Reformasi Birokrasi 4. Peningkatan Kualitas Pelayanan Publik Dan Tata Kelola Pemerintahan	-		14.310.000,00	DINAS SOSIAL
	1.06.01.2.08	Penyediaan Jasa Penunjang Urusan Pemerintahan Daerah	<i>Persentase penyediaan jasa penunjang urusan pemerintah daerah</i>	-			100 %	118.000.000,00			-	Reformasi Birokrasi 4. Peningkatan Kualitas Pelayanan Publik Dan Tata Kelola Pemerintahan	-	-	118.000.000,00	DINAS SOSIAL
	1.06.01.2.08.0002	Penyediaan Jasa Komunikasi, Sumber Daya Air dan Listrik														
			<i>Jumlah Laporan Penyediaan Jasa Komunikasi, Sumber Daya Air dan Listrik yang Disediakan</i>				12 Laporan	118.000.000,00	Kab. Lampung Tengah, Semua Kecamatan, Semua Kel/Desa	DANA TRANSFER UMUM-DANA ALOKASI UMUM	-	Reformasi Birokrasi 4. Peningkatan Kualitas Pelayanan Publik Dan Tata Kelola Pemerintahan	-		118.000.000,00	DINAS SOSIAL
	1.06.01.2.09	Pemeliharaan Barang Milik Daerah Penunjang Urusan Pemerintahan Daerah	<i>Persentase pemeliharaan barang milik daerah penunjang urusan pemerintah daerah</i>	-			100 %	181.590.000,00			-	Reformasi Birokrasi 4. Peningkatan Kualitas Pelayanan Publik Dan Tata Kelola Pemerintahan	-	-	199.640.000,00	DINAS SOSIAL

NO	KODE	URUSAN / BIDANG URUSAN / PROGRAM / KEGIATAN / SUB KEGIATAN	INDIKATOR PROGRAM / KEGIATAN / SUB KEGIATAN	TARGET AKHIR PERIODE RENSTRA OPD	REALISASI CAPAIAN RENJA OPD TAHUN 2022	PRAKIRAAN CAPAIAN TARGET RENJA OPD TAHUN 2023	CAPAIAN KINERJA DAN KERANGKA PENDANAAN						KELOMPOK SASARAN	PRAKIRAAN MAJU RENCANA TAHUN 2025		PERANGKAT DAERAH PENANGGUNG JAWAB
							TARGET 2024	PAGU INDIKATIF (Rp)	LOKASI	SUMBER DANA	PRIORITAS			TARGET	PAGU INDIKATIF (Rp)	
											NASIONAL	DAERAH				
1	2	3	4	5	6	7	8	9	10	11	12	13	14	15	16	17
	1.06.01.2.09.0002	Penyediaan Jasa Pemeliharaan, Biaya Pemeliharaan, Pajak dan Perizinan Kendaraan Dinas Operasional atau Lapangan														
			<i>Jumlah Kendaraan Dinas Operasional atau Lapangan yang Dipelihara dan dibayarkan Pajak dan Perizinannya</i>				36 Unit	118.140.000,00	Kab. Lampung Tengah, Semua Kecamatan, Semua Kel/Desa	DANA TRANSFER UMUM-DANA ALOKASI UMUM	-	Reformasi Birokrasi 4. Peningkatan Kualitas Pelayanan Publik Dan Tata Kelola Pemerintahan	-		118.140.000,00	DINAS SOSIAL
	1.06.01.2.09.0006	Pemeliharaan Peralatan dan Mesin Lainnya														
			<i>Jumlah Peralatan dan Mesin Lainnya yang Dipelihara</i>				14 Unit	14.000.000,00	Kab. Lampung Tengah, Semua Kecamatan, Semua Kel/Desa	DANA TRANSFER UMUM-DANA ALOKASI UMUM	-	Reformasi Birokrasi 4. Peningkatan Kualitas Pelayanan Publik Dan Tata Kelola Pemerintahan	-		14.000.000,00	DINAS SOSIAL
	1.06.01.2.09.0009	Pemeliharaan/Rehabilitasi Gedung Kantor dan Bangunan Lainnya														
			<i>Jumlah Gedung Kantor dan Bangunan Lainnya yang Dipelihara/Direhabilitasi</i>				4 Unit	49.450.000,00	Kab. Lampung Tengah, Semua Kecamatan, Semua Kel/Desa	DANA TRANSFER UMUM-DANA ALOKASI UMUM	-	-	-		67.500.000,00	DINAS SOSIAL
2.	<b>1.06.02</b>	<b>PROGRAM PEMBERDAYAAN SOSIAL</b>	<b><i>Persentase Potensi Sumber Kesejahteraan Sosial (PSKS) yang di bentuk dan dibina</i></b>	-			<b>85 %</b>	<b>632.766.700,00</b>						-	<b>708.338.100,00</b>	
	1.06.02.2.02	Pengumpulan Sumbangan dalam Daerah Kabupaten/Kota	<i>Persentase izin undian gratis berhadiah dan pengumpulan uang atau barang yang diterbitkan</i>	-			100 %	32.148.000,00			-	Reformasi Birokrasi 4. Peningkatan Kualitas Pelayanan Publik Dan Tata Kelola Pemerintahan	stakeholder	-	36.000.000,00	DINAS SOSIAL
	1.06.02.2.02.0001	Koordinasi dan Sinkronisasi Penerbitan Izin Undian Gratis Berhadiah dan Pengumpulan Uang atau Barang														
			<i>Jumlah Dokumen Hasil Koordinasi dan Sinkronisasi Penerbitan Izin Undian Gratis Berhadiah dan Pengumpulan Uang atau Barang</i>				1 Dokumen	32.148.000,00	Kab. Lampung Tengah, Semua Kecamatan, Semua Kel/Desa	DANA TRANSFER UMUM-DANA ALOKASI UMUM	-	Reformasi Birokrasi 4. Peningkatan Kualitas Pelayanan Publik Dan Tata Kelola Pemerintahan	stakeholder		36.000.000,00	DINAS SOSIAL

NO	KODE	URUSAN / BIDANG URUSAN / PROGRAM / KEGIATAN / SUB KEGIATAN	INDIKATOR PROGRAM / KEGIATAN / SUB KEGIATAN	TARGET AKHIR PERIODE RENSTRA OPD	REALISASI CAPAIAN RENJA OPD TAHUN 2022	PRAKIRAAN CAPAIAN TARGET RENJA OPD TAHUN 2023	CAPAIAN KINERJA DAN KERANGKA PENDANAAN						KELOMPOK SASARAN	PRAKIRAAN MAJU RENCANA TAHUN 2025		PERANGKAT DAERAH PENANGGUNG JAWAB
							TARGET 2024	PAGU INDIKATIF (Rp)	LOKASI	SUMBER DANA	PRIORITAS			TARGET	PAGU INDIKATIF (Rp)	
											NASIONAL	DAERAH				
1	2	3	4	5	6	7	8	9	10	11	12	13	14	15	16	17
	1.06.02.2.03	Pengembangan Potensi Sumber Kesejahteraan Sosial Daerah Kabupaten/Kota	<i>Persentase lembaga kesos yang mendapat sosialisasi/workshop/bimtek Persentase SDM Kesos yang mendapat sosialisasi/ bimtek/workshop peningkatan kompetensi dan profesionalisme</i>	-			100 % 100 %	600.618.700,00			-	Meningkatkan kualitas Sumberdaya Manusia 2. Pengembangan Potensi Ekonomi Unggulan Dan Investasi Daerah Melalui Ekonomi Kerakyatan	Potensi Sumber Kesejahteraan Sosial	-	672.338.100,00	DINAS SOSIAL
	1.06.02.2.03.0001	Peningkatan Kemampuan Potensi Pekerja Sosial Masyarakat Kewenangan Kabupaten/Kota														
			<i>Jumlah Orang Mendapat Peningkatan Kapasitas Pekerja Sosial Masyarakat Kewenangan Kabupaten/Kota</i>				45 Orang	65.955.500,00	Kab. Lampung Tengah, Semua Kecamatan, Semua Kel/Desa	DANA TRANSFER UMUM-DANA ALOKASI UMUM	-	Meningkatkan kualitas Sumberdaya Manusia 2. Pengembangan Potensi Ekonomi Unggulan Dan Investasi Daerah Melalui Ekonomi Kerakyatan	Potensi Sumber Kesejahteraan Sosial		69.000.000,00	DINAS SOSIAL
	1.06.02.2.03.0002	Peningkatan Kemampuan Potensi Tenaga Kesejahteraan Sosial Kecamatan Kewenangan Kabupaten/Kota														
			<i>Jumlah Tenaga Kesejahteraan Sosial Kecamatan Kewenangan Kabupaten/Kota yang Meningkatkan Kapasitasnya Kewenangan Kabupaten/Kota</i>				28 Orang	57.075.100,00	Kab. Lampung Tengah, Semua Kecamatan, Semua Kel/Desa	DANA TRANSFER UMUM-DANA ALOKASI UMUM	-	Meningkatkan kualitas Sumberdaya Manusia 2. Pengembangan Potensi Ekonomi Unggulan Dan Investasi Daerah Melalui Ekonomi Kerakyatan	Potensi Sumber Kesejahteraan Sosial		60.000.000,00	DINAS SOSIAL
	1.06.02.2.03.0003	Peningkatan Kemampuan Potensi Sumber Kesejahteraan Sosial Keluarga Kewenangan Kabupaten/Kota														

NO	KODE	URUSAN / BIDANG URUSAN / PROGRAM / KEGIATAN / SUB KEGIATAN	INDIKATOR PROGRAM / KEGIATAN / SUB KEGIATAN	TARGET AKHIR PERIODE RENSTRA OPD	REALISASI CAPAIAN RENJA OPD TAHUN 2022	PRAKIRAAN CAPAIAN TARGET RENJA OPD TAHUN 2023	CAPAIAN KINERJA DAN KERANGKA PENDANAAN						KELOMPOK SASARAN	PRAKIRAAN MAJU RENCANA TAHUN 2025		PERANGKAT DAERAH PENANGGUNG JAWAB
							TARGET 2024	PAGU INDIKATIF (Rp)	LOKASI	SUMBER DANA	PRIORITAS			TARGET	PAGU INDIKATIF (Rp)	
											NASIONAL	DAERAH				
1	2	3	4	5	6	7	8	9	10	11	12	13	14	15	16	17
			<i>Jumlah Keluarga yang Meningkatkan Kapasitasnya Kewenangan Kabupaten/Kota</i>				44 Keluarga	35.184.500,00	Kab. Lampung Tengah, Semua Kecamatan, Semua Kel/Desa	DANA TRANSFER UMUM-DANA ALOKASI UMUM	-	Meningkatkan kualitas Sumberdaya Manusia 2. Pengembangan Potensi Ekonomi Unggulan Dan Investasi Daerah Melalui Ekonomi Kerakyatan	Potensi Sumber Kesejahteraan Sosial		37.184.500,00	DINAS SOSIAL
	1.06.02.2.03.0004	Peningkatan Kemampuan Potensi Sumber Kesejahteraan Sosial Kelembagaan Masyarakat Kewenangan Kabupaten/Kota														
			<i>Jumlah Lembaga Kesejahteraan Sosial yang Meningkatkan Kapasitasnya Kewenangan Kabupaten/Kota</i>				10 Lembaga	442.403.600,00	Semua Kota/Kab, Semua Kecamatan, Semua Kel/Desa	DANA TRANSFER UMUM-DANA ALOKASI UMUM	-	Meningkatkan kualitas Sumberdaya Manusia 2. Pengembangan Potensi Ekonomi Unggulan Dan Investasi Daerah Melalui Ekonomi Kerakyatan	Potensi Sumber Kesejahteraan Sosial		506.153.600,00	DINAS SOSIAL
3.	1.06.04	PROGRAM REHABILITASI SOSIAL	<i>Persentase anak terlantar yang terpenuhi kebutuhan dasarnya di luar panti Persentase penyandang disabilitas terlantar yang terpenuhi kebutuhan dasarnya di luar panti Persentase lanjut usia terlantar yang terpenuhi kebutuhan dasarnya di luar panti Persentase gelandangan dan pengemis yang terpenuhi kebutuhan dasarnya di luar panti</i>	-			60 % 10 % 20 % 60 %	709.930.700,00						-	842.000.000,00	
	1.06.04.2.01	Rehabilitasi Sosial Dasar Penyandang Disabilitas Terlantar, Anak Terlantar, Lanjut Usia Terlantar, serta Gelandangan Pengemis di Luar Panti Sosial	<i>Persentase Penyandang Disabilitas Terlantar, Anak Terlantar, Lanjut Usia Terlantar, serta Gelandangan Pengemis di Luar Panti Sosial yang memperoleh rehabilitasi sosial dasar</i>	-			100 %	641.457.500,00			-	Reformasi Birokrasi 4. Peningkatan Kualitas Pelayanan Publik Dan Tata Kelola Pemerintahan	Penyandang Disabilitas Terlantar, Anak Terlantar, Lanjut Usia Terlantar, serta Gelandangan Pengemis di Luar Panti	-	762.000.000,00	DINAS SOSIAL
	1.06.04.2.01.0001	Penyediaan Permakanan														

NO	KODE	URUSAN / BIDANG URUSAN / PROGRAM / KEGIATAN / SUB KEGIATAN	INDIKATOR PROGRAM / KEGIATAN / SUB KEGIATAN	TARGET AKHIR PERIODE RENSTRA OPD	REALISASI CAPAIAN RENJA OPD TAHUN 2022	PRAKIRAAN CAPAIAN TARGET RENJA OPD TAHUN 2023	CAPAIAN KINERJA DAN KERANGKA PENDANAAN						KELOMPOK SASARAN	PRAKIRAAN MAJU RENCANA TAHUN 2025		PERANGKAT DAERAH PENANGGUNG JAWAB
							TARGET 2024	PAGU INDIKATIF (Rp)	LOKASI	SUMBER DANA	PRIORITAS			TARGET	PAGU INDIKATIF (Rp)	
											NASIONAL	DAERAH				
1	2	3	4	5	6	7	8	9	10	11	12	13	14	15	16	17
			<i>Jumlah Orang yang Mendapatkan Pemenuhan Kebutuhan Permakanaan Sesuai dengan Standar Gizi Minimal Kewenangan Kabupaten/Kota</i>				300 Orang	107.274.000,00	Kab. Lampung Tengah, Semua Kecamatan, Semua Kel/Desa	DANA TRANSFER UMUM-DANA ALOKASI UMUM	-	Reformasi Birokrasi 4. Peningkatan Kualitas Pelayanan Publik Dan Tata Kelola Pemerintahan	Penyandang Disabilitas Terlantar, Anak Terlantar, Lanjut Usia Terlantar, serta Gelandangan Pengemis di Luar Panti		127.000.000,00	DINAS SOSIAL
	1.06.04.2.01.0002	Penyediaan Sandang														
			<i>Jumlah Orang yang Menerima Pakaian dan Kelengkapan Lainnya yang Tersedia dalam 1 Tahun Kewenangan Kabupaten/Kota</i>				125 Orang	81.459.000,00	Kab. Lampung Tengah, Semua Kecamatan, Semua Kel/Desa	DANA TRANSFER UMUM-DANA ALOKASI UMUM	-	Reformasi Birokrasi 4. Peningkatan Kualitas Pelayanan Publik Dan Tata Kelola Pemerintahan	Penyandang Disabilitas Terlantar, Anak Terlantar, Lanjut Usia Terlantar, serta Gelandangan Pengemis di Luar Panti		90.000.000,00	DINAS SOSIAL
	1.06.04.2.01.0003	Penyediaan Alat Bantu														
			<i>Jumlah Orang yang Mendapatkan Alat Bantu dan Alat Bantu Peraga Sesuai kebutuhan Kewenangan Kabupaten/Kota</i>				46 Orang	111.099.000,00	Kab. Lampung Tengah, Semua Kecamatan, Semua Kel/Desa	DANA TRANSFER UMUM-DANA ALOKASI UMUM	-	Reformasi Birokrasi 4. Peningkatan Kualitas Pelayanan Publik Dan Tata Kelola Pemerintahan	Penyandang Disabilitas Terlantar, Anak Terlantar, Lanjut Usia Terlantar, serta Gelandangan Pengemis di Luar Panti		145.000.000,00	DINAS SOSIAL
	1.06.04.2.01.0004	Pemberian Pelayanan Reunifikasi Keluarga														
			<i>Jumlah Orang yang Mendapatkan Pelayanan Reunifikasi Keluarga Kewenangan Kabupaten/Kota</i>				50 Orang	23.407.000,00	Kab. Lampung Tengah, Semua Kecamatan, Semua Kel/Desa	DANA TRANSFER UMUM-DANA ALOKASI UMUM	-	Reformasi Birokrasi 4. Peningkatan Kualitas Pelayanan Publik Dan Tata Kelola Pemerintahan	Penyandang Disabilitas Terlantar, Anak Terlantar, Lanjut Usia Terlantar, serta Gelandangan Pengemis di Luar Panti		25.000.000,00	DINAS SOSIAL
	1.06.04.2.01.0007	Fasilitasi Pembuatan Nomor Induk Kependudukan, Akta Kelahiran, Surat Nikah, dan Kartu Identitas Anak														
			<i>Jumlah Orang yang Terpenuhi Kebutuhan Pembuatan Nomor Induk Kependudukan, Akta Kelahiran, Surat Nikah, dan Kartu Identitas Anak bagi Penyandang Disabilitas Kewenangan Kabupaten/Kota</i>				20 Orang	9.647.000,00	Kab. Lampung Tengah, Semua Kecamatan, Semua Kel/Desa	DANA TRANSFER UMUM-DANA ALOKASI UMUM	-	Reformasi Birokrasi 4. Peningkatan Kualitas Pelayanan Publik Dan Tata Kelola Pemerintahan	Penyandang Disabilitas Terlantar, Anak Terlantar, Lanjut Usia Terlantar, serta Gelandangan Pengemis di Luar Panti		10.000.000,00	DINAS SOSIAL
	1.06.04.2.01.0008	Pemberian Akses ke Layanan Pendidikan dan Kesehatan Dasar														

NO	KODE	URUSAN / BIDANG URUSAN / PROGRAM / KEGIATAN / SUB KEGIATAN	INDIKATOR PROGRAM / KEGIATAN / SUB KEGIATAN	TARGET AKHIR PERIODE RENSTRA OPD	REALISASI CAPAIAN RENJA OPD TAHUN 2022	PRAKIRAAN CAPAIAN TARGET RENJA OPD TAHUN 2023	CAPAIAN KINERJA DAN KERANGKA PENDANAAN						KELOMPOK SASARAN	PRAKIRAAN MAJU RENCANA TAHUN 2025		PERANGKAT DAERAH PENANGGUNG JAWAB
							TARGET 2024	PAGU INDIKATIF (Rp)	LOKASI	SUMBER DANA	PRIORITAS			TARGET	PAGU INDIKATIF (Rp)	
											NASIONAL	DAERAH				
1	2	3	4	5	6	7	8	9	10	11	12	13	14	15	16	17
			<i>Jumlah Orang yang Mendapatkan Akses ke Layanan Pendidikan dan Kesehatan Dasar Kewenangan Kabupaten/Kota</i>				200 Orang	153.691.900,00	Kab. Lampung Tengah, Semua Kecamatan, Semua Kel/Desa	DANA TRANSFER UMUM-DANA ALOKASI UMUM	-	Reformasi Birokrasi 4. Peningkatan Kualitas Pelayanan Publik Dan Tata Kelola Pemerintahan	Penyandang Disabilitas Terlantar, Anak Terlantar, Lanjut Usia Terlantar, serta Gelandangan Pengemis di Luar Panti		190.000.000,00	DINAS SOSIAL
	1.06.04.2.01.0009	Pemberian Layanan Data dan Pengaduan														
			<i>Jumlah Orang yang Mendapatkan Layanan Data dan Pengaduan Kewenangan Kabupaten/Kota</i>				650 Orang	53.071.100,00	Kab. Lampung Tengah, Semua Kecamatan, Semua Kel/Desa	DANA TRANSFER UMUM-DANA ALOKASI UMUM	-	Reformasi Birokrasi 4. Peningkatan Kualitas Pelayanan Publik Dan Tata Kelola Pemerintahan	Penyandang Disabilitas Terlantar, Anak Terlantar, Lanjut Usia Terlantar, serta Gelandangan Pengemis di Luar Panti		55.000.000,00	DINAS SOSIAL
	1.06.04.2.01.0010	Pemberian Layanan Kedaruratan														
			<i>Jumlah Orang yang Mendapatkan Pelayanan Kedaruratan Kewenangan Kabupaten/Kota</i>				30 Orang	28.263.400,00	Kab. Lampung Tengah, Semua Kecamatan, Semua Kel/Desa	DANA TRANSFER UMUM-DANA ALOKASI UMUM	-	Reformasi Birokrasi 4. Peningkatan Kualitas Pelayanan Publik Dan Tata Kelola Pemerintahan	Penyandang Disabilitas Terlantar, Anak Terlantar, Lanjut Usia Terlantar, serta Gelandangan Pengemis di Luar Panti		40.000.000,00	DINAS SOSIAL
	1.06.04.2.01.0012	Pemberian Layanan Rujukan														
			<i>Jumlah Orang Mendapatkan Layanan Rujukan Kewenangan Kabupaten/Kota</i>				100 Orang	73.545.100,00	Kab. Lampung Tengah, Semua Kecamatan, Semua Kel/Desa	DANA TRANSFER UMUM-DANA ALOKASI UMUM	-	Reformasi Birokrasi 4. Peningkatan Kualitas Pelayanan Publik Dan Tata Kelola Pemerintahan	Penyandang Disabilitas Terlantar, Anak Terlantar, Lanjut Usia Terlantar, serta Gelandangan Pengemis di Luar Panti		80.000.000,00	DINAS SOSIAL
	1.06.04.2.02	Rehabilitasi Sosial Penyandang Masalah Kesejahteraan Sosial (PMKS) Lainnya Bukan Korban HIV/AIDS dan NAPZA di Luar Panti Sosial	<i>Persentase Penyandang Masalah Kesejahteraan Sosial (PMKS) Lainnya Bukan Korban HIV/AIDS dan NAPZA di Luar Panti Sosial yang mendapat layanan kebutuhan dasar</i>	-			100 %	68.473.200,00			-	Reformasi Birokrasi 4. Peningkatan Kualitas Pelayanan Publik Dan Tata Kelola Pemerintahan	-	-	80.000.000,00	DINAS SOSIAL
	1.06.04.2.02.0006	Penyediaan Perbekalan Kesehatan di Luar Panti														

NO	KODE	URUSAN / BIDANG URUSAN / PROGRAM / KEGIATAN / SUB KEGIATAN	INDIKATOR PROGRAM / KEGIATAN / SUB KEGIATAN	TARGET AKHIR PERIODE RENSTRA OPD	REALISASI CAPAIAN RENJA OPD TAHUN 2022	PRAKIRAAN CAPAIAN TARGET RENJA OPD TAHUN 2023	CAPAIAN KINERJA DAN KERANGKA PENDANAAN						KELOMPOK SASARAN	PRAKIRAAN MAJU RENCANA TAHUN 2025		PERANGKAT DAERAH PENANGGUNG JAWAB
							TARGET 2024	PAGU INDIKATIF (Rp)	LOKASI	SUMBER DANA	PRIORITAS			TARGET	PAGU INDIKATIF (Rp)	
											NASIONAL	DAERAH				
1	2	3	4	5	6	7	8	9	10	11	12	13	14	15	16	17
			<i>Jumlah Orang yang Mendapatkan Pemenuhan Kebutuhan Perbekalan Kesehatan di Luar Panti Kewenangan Kabupaten/Kota</i>				50 Orang	44.895.200,00	Kab. Lampung Tengah, Semua Kecamatan, Semua Kel/Desa	DANA TRANSFER UMUM-DANA ALOKASI UMUM	-	Reformasi Birokrasi 4. Peningkatan Kualitas Pelayanan Publik Dan Tata Kelola Pemerintahan	-		55.000.000,00	DINAS SOSIAL
	1.06.04.2.02.0014	Kerja Sama antar Lembaga dan Kemitraan dalam Pelaksanaan Rehabilitasi Sosial Kabupaten/Kota														
			<i>Jumlah Dokumen Hasil Koordinasi dan Kerja Sama antar Lembaga dan Kemitraan dalam Pelaksanaan Rehabilitasi Sosial Kabupaten/Kota</i>				12 Dokumen	23.578.000,00	Kab. Lampung Tengah, Semua Kecamatan, Semua Kel/Desa	DANA TRANSFER UMUM-DANA ALOKASI UMUM	-	Reformasi Birokrasi 4. Peningkatan Kualitas Pelayanan Publik Dan Tata Kelola Pemerintahan	-		25.000.000,00	DINAS SOSIAL
4.	<b>1.06.05</b>	<b>PROGRAM PERLINDUNGAN DAN JAMINAN SOSIAL</b>	-	-			-	<b>460.618.800,00</b>						-	<b>632.000.000,00</b>	
	1.06.05.2.02	Pengelolaan Data Fakir Miskin Cakupan Daerah Kabupaten/Kota	-	-			-	460.618.800,00			-	Reformasi Birokrasi 4. Peningkatan Kualitas Pelayanan Publik Dan Tata Kelola Pemerintahan	-	-	632.000.000,00	DINAS SOSIAL
	1.06.05.2.02.0001	Pendataan Fakir Miskin Cakupan Daerah Kabupaten/Kota														
			<i>Jumlah Fakir Miskin Cakupan Daerah Kabupaten/Kota yang Didata</i>				610204 Orang	127.448.000,00	Kab. Lampung Tengah, Semua Kecamatan, Semua Kel/Desa	DANA TRANSFER UMUM-DANA ALOKASI UMUM	-	Reformasi Birokrasi 4. Peningkatan Kualitas Pelayanan Publik Dan Tata Kelola Pemerintahan	-		210.000.000,00	DINAS SOSIAL
	1.06.05.2.02.0002	Pengelolaan Data Fakir Miskin Cakupan Daerah Kabupaten/Kota														
			<i>Jumlah Keluarga yang Mendapatkan Pengentasan Fakir Miskin Kabupaten/Kota</i>				60539 Keluarga	80.256.000,00	Kab. Lampung Tengah, Semua Kecamatan, Semua Kel/Desa	DANA TRANSFER UMUM-DANA ALOKASI UMUM	-	Reformasi Birokrasi 4. Peningkatan Kualitas Pelayanan Publik Dan Tata Kelola Pemerintahan	-		82.000.000,00	DINAS SOSIAL
	1.06.05.2.02.0003	Fasilitasi Bantuan Sosial Kesejahteraan Keluarga														

NO	KODE	URUSAN / BIDANG URUSAN / PROGRAM / KEGIATAN / SUB KEGIATAN	INDIKATOR PROGRAM / KEGIATAN / SUB KEGIATAN	TARGET AKHIR PERIODE RENSTRA OPD	REALISASI CAPAIAN RENJA OPD TAHUN 2022	PRAKIRAAN CAPAIAN TARGET RENJA OPD TAHUN 2023	CAPAIAN KINERJA DAN KERANGKA PENDANAAN						KELOMPOK SASARAN	PRAKIRAAN MAJU RENCANA TAHUN 2025		PERANGKAT DAERAH PENANGGUNG JAWAB
							TARGET 2024	PAGU INDIKATIF (Rp)	LOKASI	SUMBER DANA	PRIORITAS			TARGET	PAGU INDIKATIF (Rp)	
											NASIONAL	DAERAH				
1	2	3	4	5	6	7	8	9	10	11	12	13	14	15	16	17
			Jumlah Keluarga Penerima Manfaat (KPM) yang Mendapatkan Bantuan Sosial Kesejahteraan Keluarga Kewenangan Kabupaten/Kota				60539 Keluarga	131.152.800,00	Kab. Lampung Tengah, Semua Kecamatan, Semua Kel/Desa	DANA TRANSFER UMUM-DANA ALOKASI UMUM	-	Reformasi Birokrasi 4. Peningkatan Kualitas Pelayanan Publik Dan Tata Kelola Pemerintahan	-		185.000.000,00	DINAS SOSIAL
	1.06.05.2.02.0004	Fasilitasi Bantuan Pengembangan Ekonomi Masyarakat														
			Jumlah Orang Mendapatkan Bantuan Pengembangan Ekonomi Masyarakat Kewenangan Kabupaten/Kota				100 Orang	121.762.000,00	Kab. Lampung Tengah, Semua Kecamatan, Semua Kel/Desa	DANA TRANSFER UMUM-DANA ALOKASI UMUM	-	Reformasi Birokrasi 4. Peningkatan Kualitas Pelayanan Publik Dan Tata Kelola Pemerintahan	-		155.000.000,00	DINAS SOSIAL
5.	1.06.06	PROGRAM PENANGANAN BENCANA	Persentase korban bencana alam dan sosial yang terpenuhi kebutuhan dasarnya pada saat dan setelah tanggap darurat bencana daerah Kabupaten Persentase TAGANA aktif	-			100 % 100 %	506.405.700,00						-	498.600.000,00	
	1.06.06.2.01	Perlindungan Sosial Korban Bencana Alam dan Sosial Kabupaten/Kota	Persentase Korban Bencana Alam Yang Mendapatkan Pemenuhan Kebutuhan Dasar Persentase Korban Bencana Sosial yang Mendapatkan Bantuan Perlindungan Sosial	-			100 % 100 %	415.441.700,00			-	Reformasi Birokrasi 4. Peningkatan Kualitas Pelayanan Publik Dan Tata Kelola Pemerintahan	-	-	403.600.000,00	DINAS SOSIAL
	1.06.06.2.01.0001	Penyediaan Makanan														
			Jumlah Orang yang Mendapatkan Permakanan 3x1 Hari dalam Masa Tanggap Darurat (Pengungsian) Kewenangan Kabupaten/Kota				800 Orang	259.252.700,00	Kab. Lampung Tengah, Semua Kecamatan, Semua Kel/Desa	DANA TRANSFER UMUM-DANA ALOKASI UMUM	-	Reformasi Birokrasi 4. Peningkatan Kualitas Pelayanan Publik Dan Tata Kelola Pemerintahan	-		265.000.000,00	DINAS SOSIAL
	1.06.06.2.01.0002	Penyediaan Sandang														
			Jumlah Orang yang Mendapatkan Pakaian dan Kelengkapan Lainnya yang Tersedia pada Masa Tanggap Darurat (Pengungsian) dan Pasca Bencana Kewenangan Kabupaten/Kota				100 Orang	82.329.000,00	Kab. Lampung Tengah, Semua Kecamatan, Semua Kel/Desa	DANA TRANSFER UMUM-DANA ALOKASI UMUM	-	Reformasi Birokrasi 4. Peningkatan Kualitas Pelayanan Publik Dan Tata Kelola Pemerintahan	-		85.000.000,00	DINAS SOSIAL
	1.06.06.2.01.0003	Penyediaan Tempat Penampungan Pengungsi														



NO	KODE	URUSAN / BIDANG URUSAN / PROGRAM / KEGIATAN / SUB KEGIATAN	INDIKATOR PROGRAM / KEGIATAN / SUB KEGIATAN	TARGET AKHIR PERIODE RENSTRA OPD	REALISASI CAPAIAN RENJA OPD TAHUN 2022	PRAKIRAAN CAPAIAN TARGET RENJA OPD TAHUN 2023	CAPAIAN KINERJA DAN KERANGKA PENDANAAN						KELOMPOK SASARAN	PRAKIRAAN MAJU RENCANA TAHUN 2025		PERANGKAT DAERAH PENANGGUNG JAWAB
							TARGET 2024	PAGU INDIKATIF (Rp)	LOKASI	SUMBER DANA	PRIORITAS			TARGET	PAGU INDIKATIF (Rp)	
											NASIONAL	DAERAH				
1	2	3	4	5	6	7	8	9	10	11	12	13	14	15	16	17
			<i>Jumlah Tempat Pengungsian Kewenangan Kabupaten/Kota</i>				6 Unit	24.504.000,00	Kab. Lampung Tengah, Semua Kecamatan, Semua Kel/Desa	DANA TRANSFER UMUM-DANA ALOKASI UMUM	-	Meningkatkan kualitas Sumberdaya Manusia 2. Pengembangan Potensi Ekonomi Unggulan Dan Investasi Daerah Melalui Ekonomi Kerakyatan	-		2.600.000,00	DINAS SOSIAL
	1.06.06.2.01.0004	Penanganan Khusus bagi Kelompok Rentan														
			<i>Jumlah Orang yang Mendapatkan Penanganan Khusus bagi Kelompok Rentan Kewenangan Kabupaten/Kota</i>				50 Orang	24.882.000,00	Kab. Lampung Tengah, Semua Kecamatan, Semua Kel/Desa	DANA TRANSFER UMUM-DANA ALOKASI UMUM	-	Reformasi Birokrasi 4. Peningkatan Kualitas Pelayanan Publik Dan Tata Kelola Pemerintahan	-		26.000.000,00	DINAS SOSIAL
	1.06.06.2.01.0005	Pelayanan Dukungan Psikososial														
			<i>Jumlah Korban Bencana yang Mendapatkan Layanan Dukungan Psikososial Kewenangan Kabupaten/Kota</i>				60 Orang	24.474.000,00	Kab. Lampung Tengah, Semua Kecamatan, Semua Kel/Desa	DANA TRANSFER UMUM-DANA ALOKASI UMUM	-	Reformasi Birokrasi 4. Peningkatan Kualitas Pelayanan Publik Dan Tata Kelola Pemerintahan	-		25.000.000,00	DINAS SOSIAL
	1.06.06.2.02	Penyelenggaraan Pemberdayaan Masyarakat Terhadap Kesiapsiagaan Bencana Kabupaten/Kota	<i>Persentase Kelompok Masyarakat/Kampung Yang Mendapatkan Kesiapsiagaan Dan Mitigasi Persentase TAGANA Aktif</i>	-			100 % 100 %	90.964.000,00			-	Pengelolaan lingkungan yang berkelanjutan dan mitigasi bencana 3. Pemantauan Kualitas Sumber Daya Manusia Yang Unggul Dan Berdaya Saing	-	-	95.000.000,00	DINAS SOSIAL
	1.06.06.2.02.0001	Koordinasi, Sosialisasi dan Pelaksanaan Kampung Siaga Bencana														

NO	KODE	URUSAN / BIDANG URUSAN / PROGRAM / KEGIATAN / SUB KEGIATAN	INDIKATOR PROGRAM / KEGIATAN / SUB KEGIATAN	TARGET AKHIR PERIODE RENSTRA OPD	REALISASI CAPAIAN RENJA OPD TAHUN 2022	PRAKIRAAN CAPAIAN TARGET RENJA OPD TAHUN 2023	CAPAIAN KINERJA DAN KERANGKA PENDANAAN						KELOMPOK SASARAN	PRAKIRAAN MAJU RENCANA TAHUN 2025		PERANGKAT DAERAH PENANGGUNG JAWAB	
							TARGET 2024	PAGU INDIKATIF (Rp)	LOKASI	SUMBER DANA	PRIORITAS			TARGET	PAGU INDIKATIF (Rp)		
											NASIONAL	DAERAH					
1	2	3	4	5	6	7	8	9	10	11	12	13	14	15	16	17	
			<i>Jumlah Kampung yang Melaksanakan Koordinasi, Sosialisasi dan Pelaksanaan Kampung Siaga Bencana Kewenangan Kabupaten/Kota</i>				3 Kampung	28.951.000,00	Kab. Lampung Tengah, Semua Kecamatan, Semua Kel/Desa	DANA TRANSFER UMUM-DANA ALOKASI UMUM	-	Pengelolaan lingkungan yang berkelanjutan dan mitigasi bencana 3. Pemantauan Kualitas Sumber Daya Manusia Yang Unggul Dan Berdaya Saing	-		30.000.000,00	DINAS SOSIAL	
	1.06.06.2.02.0002	Koordinasi, Sosialisasi dan Pelaksanaan Taruna Siaga Bencana															
			<i>Jumlah Orang yang Melaksanakan Koordinasi, Sosialisasi dan Pelaksanaan Taruna Siaga Bencana Kewenangan Kabupaten/Kota</i>				40 Orang	62.013.000,00	Kab. Lampung Tengah, Semua Kecamatan, Semua Kel/Desa	DANA TRANSFER UMUM-DANA ALOKASI UMUM	-	Pengelolaan lingkungan yang berkelanjutan dan mitigasi bencana 3. Pemantauan Kualitas Sumber Daya Manusia Yang Unggul Dan Berdaya Saing	-		65.000.000,00	DINAS SOSIAL	
		<b>DINAS TENAGA KERJA DAN TRANSMIGRASI</b>							<b>4.257.932.632,00</b>							<b>4.259.257.932,00</b>	
	<b>2</b>	<b>URUSAN PEMERINTAHAN WAJIB YANG TIDAK BERKAITAN DENGAN PELAYANAN DASAR</b>						<b>4.165.588.132,00</b>							<b>4.166.913.432,00</b>		
	<b>2.07</b>	<b>URUSAN PEMERINTAHAN BIDANG TENAGA KERJA</b>						<b>4.165.588.132,00</b>							<b>4.166.913.432,00</b>		
1.	2.07.01	PROGRAM PENUNJANG URUSAN PEMERINTAHAN DAERAH KABUPATEN/KOTA	<i>Nilai SKM perangkat daerah Persentase dokumen perencanaan, penganggaran, dan evaluasi kinerja perangkat daerah yang disusun sesuai dengan peraturan perundang-undangan yang berlaku Persentase temuan laporan atas hasil pemeriksaan yang ditindaklanjuti Persentase sarana dan prasarana kantor dalam kondisi baik</i>	-			1 Tahun 100 Persen 100 Persen 85 Persen	3.815.185.332,00						-	3.816.510.632,00		

NO	KODE	URUSAN / BIDANG URUSAN / PROGRAM / KEGIATAN / SUB KEGIATAN	INDIKATOR PROGRAM / KEGIATAN / SUB KEGIATAN	TARGET AKHIR PERIODE RENSTRA OPD	REALISASI CAPAIAN RENJA OPD TAHUN 2022	PRAKIRAAN CAPAIAN TARGET RENJA OPD TAHUN 2023	CAPAIAN KINERJA DAN KERANGKA PENDANAAN					KELOMPOK SASARAN	PRAKIRAAN MAJU RENCANA TAHUN 2025		PERANGKAT DAERAH PENANGGUNG JAWAB	
							TARGET 2024	PAGU INDIKATIF (Rp)	LOKASI	SUMBER DANA	PRIORITAS		TARGET	PAGU INDIKATIF (Rp)		
											NASIONAL					DAERAH
1	2	3	4	5	6	7	8	9	10	11	12	13	14	15	16	17
	2.07.01.2.01	Perencanaan, Penganggaran, dan Evaluasi Kinerja Perangkat Daerah	<i>Persentase ketersediaan dokumen perencanaan, laporan kinerja, dan laporan keuangan perangkat daerah yang tepat waktu</i>	-			87 Persen	24.762.300,00			-	Meningkatkan investasi dan nilai tambah produk unggulan 2. Pengembangan Potensi Ekonomi Unggulan Dan Investasi Daerah Melalui Ekonomi Kerakyatan	Perangkat Daerah	-	26.087.600,00	DINAS TENAGA KERJA DAN TRANSMIGRASI
	2.07.01.2.01.0001	Penyusunan Dokumen Perencanaan Perangkat Daerah														
			<i>Jumlah Dokumen Perencanaan Perangkat Daerah</i>				30 Dokumen	19.012.000,00	Kab. Lampung Tengah, Gunung Sugih, Gunung Sugih	DANA TRANSFER UMUM-DANA ALOKASI UMUM	-	Meningkatkan investasi dan nilai tambah produk unggulan 2. Pengembangan Potensi Ekonomi Unggulan Dan Investasi Daerah Melalui Ekonomi Kerakyatan	Perangkat Daerah		19.012.000,00	DINAS TENAGA KERJA DAN TRANSMIGRASI
	2.07.01.2.01.0006	Koordinasi dan Penyusunan Laporan Capaian Kinerja dan Ikhtisar Realisasi Kinerja SKPD														
			<i>Jumlah Laporan Capaian Kinerja dan Ikhtisar Realisasi Kinerja SKPD dan Laporan Hasil Koordinasi Penyusunan Laporan Capaian Kinerja dan Ikhtisar Realisasi Kinerja SKPD</i>				30 Laporan	5.750.300,00	Kab. Lampung Tengah, Gunung Sugih, Gunung Sugih	DANA TRANSFER UMUM-DANA ALOKASI UMUM	-	Meningkatkan investasi dan nilai tambah produk unggulan 2. Pengembangan Potensi Ekonomi Unggulan Dan Investasi Daerah Melalui Ekonomi Kerakyatan	Perangkat Daerah		7.075.600,00	DINAS TENAGA KERJA DAN TRANSMIGRASI

NO	KODE	URUSAN / BIDANG URUSAN / PROGRAM / KEGIATAN / SUB KEGIATAN	INDIKATOR PROGRAM / KEGIATAN / SUB KEGIATAN	TARGET AKHIR PERIODE RENSTRA OPD	REALISASI CAPAIAN RENJA OPD TAHUN 2022	PRAKIRAAN CAPAIAN TARGET RENJA OPD TAHUN 2023	CAPAIAN KINERJA DAN KERANGKA PENDANAAN					KELOMPOK SASARAN	PRAKIRAAN MAJU RENCANA TAHUN 2025		PERANGKAT DAERAH PENANGGUNG JAWAB	
							TARGET 2024	PAGU INDIKATIF (Rp)	LOKASI	SUMBER DANA	PRIORITAS		TARGET	PAGU INDIKATIF (Rp)		
											NASIONAL					DAERAH
1	2	3	4	5	6	7	8	9	10	11	12	13	14	15	16	17
	2.07.01.2.02	Administrasi Keuangan Perangkat Daerah	Jumlah aparatur perangkat daerah yang terlayani	-			90 Persen	3.328.920.682,00			-	Meningkatkan investasi dan nilai tambah produk unggulan 2. Pengembangan Potensi Ekonomi Unggulan Dan Investasi Daerah Melalui Ekonomi Kerakyatan	Perangkat Daerah	-	3.328.920.532,00	DINAS TENAGA KERJA DAN TRANSMIGRASI
	2.07.01.2.02.0001	Penyediaan Gaji dan Tunjangan ASN														
			Jumlah Orang yang Menerima Gaji dan Tunjangan ASN				40 Orang/bulan	2.992.516.382,00	Kab. Lampung Tengah, Gunung Sugih, Gunung Sugih	DANA TRANSFER UMUM-DANA ALOKASI UMUM	-	Meningkatkan investasi dan nilai tambah produk unggulan 2. Pengembangan Potensi Ekonomi Unggulan Dan Investasi Daerah Melalui Ekonomi Kerakyatan	Perangkat Daerah		2.992.516.232,00	DINAS TENAGA KERJA DAN TRANSMIGRASI
	2.07.01.2.02.0002	Penyediaan Administrasi Pelaksanaan Tugas ASN														
			Jumlah Dokumen Hasil Penyediaan Administrasi Pelaksanaan Tugas ASN				40 Dokumen	336.404.300,00	Kab. Lampung Tengah, Gunung Sugih, Gunung Sugih	DANA TRANSFER UMUM-DANA ALOKASI UMUM	Meningkatkan Sumber Daya Manusia Yang Berkualitas Dan Berdaya Saing	Meningkatkan investasi dan nilai tambah produk unggulan 2. Pengembangan Potensi Ekonomi Unggulan Dan Investasi Daerah Melalui Ekonomi Kerakyatan	Perangkat Daerah		336.404.300,00	DINAS TENAGA KERJA DAN TRANSMIGRASI

NO	KODE	URUSAN / BIDANG URUSAN / PROGRAM / KEGIATAN / SUB KEGIATAN	INDIKATOR PROGRAM / KEGIATAN / SUB KEGIATAN	TARGET AKHIR PERIODE RENSTRA OPD	REALISASI CAPAIAN RENJA OPD TAHUN 2022	PRAKIRAAN CAPAIAN TARGET RENJA OPD TAHUN 2023	CAPAIAN KINERJA DAN KERANGKA PENDANAAN						KELOMPOK SASARAN	PRAKIRAAN MAJU RENCANA TAHUN 2025		PERANGKAT DAERAH PENANGGUNG JAWAB
							TARGET 2024	PAGU INDIKATIF (Rp)	LOKASI	SUMBER DANA	PRIORITAS			TARGET	PAGU INDIKATIF (Rp)	
											NASIONAL	DAERAH				
1	2	3	4	5	6	7	8	9	10	11	12	13	14	15	16	17
	2.07.01.2.05	Administrasi Kepegawaian Perangkat Daerah	Jumlah ketersediaan kebutuhan peralatan dan perlengkapan kantor	-			70 Unit	50.000.000,00			Meningkatk an Sumber Daya Manusia Yang Berkualitas Dan Berdaya Saing	Meningkata n investasi dan nilai tambah produk unggulan 2. Pengem bangan Potensi Ekonomi Unggulan Dan Investasi Daerah Melalui Ekonomi Kerakyatan	Perangkat Daerah	-	50.000.000,00	DINAS TENAGA KERJA DAN TRANSMIGRASI
	2.07.01.2.05.0009	Pendidikan dan Pelatihan Pegawai Berdasarkan Tugas dan Fungsi														
			Jumlah Pegawai Berdasarkan Tugas dan Fungsi yang Mengikuti Pendidikan dan Pelatihan				40 Orang	50.000.000,00	Kab. Lampung Tengah, Gunung Sugih, Gunung Sugih	DANA TRANSFER UMUM-DANA ALOKASI UMUM	Meningkatk an Sumber Daya Manusia Yang Berkualitas Dan Berdaya Saing	Meningkata n investasi dan nilai tambah produk unggulan 2. Pengem bangan Potensi Ekonomi Unggulan Dan Investasi Daerah Melalui Ekonomi Kerakyatan	Perangkat Daerah		50.000.000,00	DINAS TENAGA KERJA DAN TRANSMIGRASI
	2.07.01.2.06	Administrasi Umum Perangkat Daerah	Jumlah penyediaan kebutuhan layanan umum perangkat daerah	-			80 Jenis	215.504.600,00			-	Meningkata n investasi dan nilai tambah produk unggulan 2. Pengem bangan Potensi Ekonomi Unggulan Dan Investasi Daerah Melalui Ekonomi Kerakyatan	Perangkat Daerah	-	215.504.600,00	DINAS TENAGA KERJA DAN TRANSMIGRASI
	2.07.01.2.06.0002	Penyediaan Peralatan dan Perlengkapan Kantor														

NO	KODE	URUSAN / BIDANG URUSAN / PROGRAM / KEGIATAN / SUB KEGIATAN	INDIKATOR PROGRAM / KEGIATAN / SUB KEGIATAN	TARGET AKHIR PERIODE RENSTRA OPD	REALISASI CAPAIAN RENJA OPD TAHUN 2022	PRAKIRAAN CAPAIAN TARGET RENJA OPD TAHUN 2023	CAPAIAN KINERJA DAN KERANGKA PENDANAAN						KELOMPOK SASARAN	PRAKIRAAN MAJU RENCANA TAHUN 2025		PERANGKAT DAERAH PENANGGUNG JAWAB
							TARGET 2024	PAGU INDIKATIF (Rp)	LOKASI	SUMBER DANA	PRIORITAS			TARGET	PAGU INDIKATIF (Rp)	
											NASIONAL	DAERAH				
1	2	3	4	5	6	7	8	9	10	11	12	13	14	15	16	17
			<i>Jumlah Paket Peralatan dan Perlengkapan Kantor yang Disediakan</i>				1 Paket	21.400.000,00	Kab. Lampung Tengah, Gunung Sugih, Gunung Sugih	DANA TRANSFER UMUM-DANA ALOKASI UMUM	-	Meningkatkan investasi dan nilai tambah produk unggulan 2. Pengembangan Potensi Ekonomi Unggulan Dan Investasi Daerah Melalui Ekonomi Kerakyatan	Perangkat Daerah		21.400.000,00	DINAS TENAGA KERJA DAN TRANSMIGRASI
	2.07.01.2.06.0003	Penyediaan Peralatan Rumah Tangga														
			<i>Jumlah Paket Peralatan Rumah Tangga yang Disediakan</i>				1 Paket	3.990.100,00	Kab. Lampung Tengah, Gunung Sugih, Gunung Sugih	DANA TRANSFER UMUM-DANA ALOKASI UMUM	-	Meningkatkan investasi dan nilai tambah produk unggulan 2. Pengembangan Potensi Ekonomi Unggulan Dan Investasi Daerah Melalui Ekonomi Kerakyatan	Perangkat Daerah		3.990.100,00	DINAS TENAGA KERJA DAN TRANSMIGRASI
	2.07.01.2.06.0005	Penyediaan Barang Cetak dan Penggandaan														
			<i>Jumlah Paket Barang Cetak dan Penggandaan yang Disediakan</i>				1 Paket	14.133.000,00	Kab. Lampung Tengah, Gunung Sugih, Gunung Sugih	DANA TRANSFER UMUM-DANA ALOKASI UMUM	-	Meningkatkan investasi dan nilai tambah produk unggulan 2. Pengembangan Potensi Ekonomi Unggulan Dan Investasi Daerah Melalui Ekonomi Kerakyatan	Perangkat Daerah		14.133.000,00	DINAS TENAGA KERJA DAN TRANSMIGRASI
	2.07.01.2.06.0006	Penyediaan Bahan Bacaan dan Peraturan Perundang-undangan														

NO	KODE	URUSAN / BIDANG URUSAN / PROGRAM / KEGIATAN / SUB KEGIATAN	INDIKATOR PROGRAM / KEGIATAN / SUB KEGIATAN	TARGET AKHIR PERIODE RENSTRA OPD	REALISASI CAPAIAN RENJA OPD TAHUN 2022	PRAKIRAAN CAPAIAN TARGET RENJA OPD TAHUN 2023	CAPAIAN KINERJA DAN KERANGKA PENDANAAN						KELOMPOK SASARAN	PRAKIRAAN MAJU RENCANA TAHUN 2025		PERANGKAT DAERAH PENANGGUNG JAWAB
							TARGET 2024	PAGU INDIKATIF (Rp)	LOKASI	SUMBER DANA	PRIORITAS			TARGET	PAGU INDIKATIF (Rp)	
											NASIONAL	DAERAH				
1	2	3	4	5	6	7	8	9	10	11	12	13	14	15	16	17
			<i>Jumlah Dokumen Bahan Bacaan dan Peraturan Perundang-Undangan yang Disediakan</i>				40 Dokumen	54.003.500,00	Kab. Lampung Tengah, Gunung Sugih, Gunung Sugih	DANA TRANSFER UMUM-DANA ALOKASI UMUM	-	Meningkatkan investasi dan nilai tambah produk unggulan 2. Pengembangan Potensi Ekonomi Unggulan Dan Investasi Daerah Melalui Ekonomi Kerakyatan	Perangkat Daerah		54.003.500,00	DINAS TENAGA KERJA DAN TRANSMIGRASI
	2.07.01.2.06.0009	Penyelenggaraan Rapat Koordinasi dan Konsultasi SKPD														
			<i>Jumlah Laporan Penyelenggaraan Rapat Koordinasi dan Konsultasi SKPD</i>				24 Laporan	121.978.000,00	Kab. Lampung Tengah, Gunung Sugih, Gunung Sugih	DANA TRANSFER UMUM-DANA ALOKASI UMUM	-	Meningkatkan investasi dan nilai tambah produk unggulan 2. Pengembangan Potensi Ekonomi Unggulan Dan Investasi Daerah Melalui Ekonomi Kerakyatan	Perangkat Daerah		121.978.000,00	DINAS TENAGA KERJA DAN TRANSMIGRASI
	2.07.01.2.07	Pengadaan Barang Milik Daerah Penunjang Urusan Pemerintah Daerah	<i>Persentase barang milik daerah terpelihara dengan baik</i>	-			90 Persen	8.000.000,00			-	Meningkatkan investasi dan nilai tambah produk unggulan 2. Pengembangan Potensi Ekonomi Unggulan Dan Investasi Daerah Melalui Ekonomi Kerakyatan	Perangkat Daerah	-	8.000.000,00	DINAS TENAGA KERJA DAN TRANSMIGRASI
	2.07.01.2.07.0005	Pengadaan Mebel														

NO	KODE	URUSAN / BIDANG URUSAN / PROGRAM / KEGIATAN / SUB KEGIATAN	INDIKATOR PROGRAM / KEGIATAN / SUB KEGIATAN	TARGET AKHIR PERIODE RENSTRA OPD	REALISASI CAPAIAN RENJA OPD TAHUN 2022	PRAKIRAAN CAPAIAN TARGET RENJA OPD TAHUN 2023	CAPAIAN KINERJA DAN KERANGKA PENDANAAN						KELOMPOK SASARAN	PRAKIRAAN MAJU RENCANA TAHUN 2025		PERANGKAT DAERAH PENANGGUNG JAWAB
							TARGET 2024	PAGU INDIKATIF (Rp)	LOKASI	SUMBER DANA	PRIORITAS			TARGET	PAGU INDIKATIF (Rp)	
											NASIONAL	DAERAH				
1	2	3	4	5	6	7	8	9	10	11	12	13	14	15	16	17
			<i>Jumlah Paket Mebel yang Disediakan</i>				5 Unit	8.000.000,00	Kab. Lampung Tengah, Gunung Sugih, Gunung Sugih	DANA TRANSFER UMUM-DANA ALOKASI UMUM	-	Meningkatkan investasi dan nilai tambah produk unggulan 2. Pengembangan Potensi Ekonomi Unggulan Dan Investasi Daerah Melalui Ekonomi Kerakyatan	Perangkat Daerah		8.000.000,00	DINAS TENAGA KERJA DAN TRANSMIGRASI
	2.07.01.2.08	Penyediaan Jasa Penunjang Urusan Pemerintahan Daerah	<i>Persentase fasilitasi terhadap pelaksanaan tupoksi perangkat daerah</i>	-			85 Persen	75.472.750,00			-	Meningkatkan investasi dan nilai tambah produk unggulan 2. Pengembangan Potensi Ekonomi Unggulan Dan Investasi Daerah Melalui Ekonomi Kerakyatan	Perangkat Daerah	-	75.472.900,00	DINAS TENAGA KERJA DAN TRANSMIGRASI
	2.07.01.2.08.0001	Penyediaan Jasa Surat Menyurat														
			<i>Jumlah Laporan Penyediaan Jasa Surat Menyurat</i>				400 Laporan	2.310.000,00	Kab. Lampung Tengah, Gunung Sugih, Gunung Sugih	DANA TRANSFER UMUM-DANA ALOKASI UMUM	-	Meningkatkan investasi dan nilai tambah produk unggulan 2. Pengembangan Potensi Ekonomi Unggulan Dan Investasi Daerah Melalui Ekonomi Kerakyatan	Perangkat Daerah		2.310.000,00	DINAS TENAGA KERJA DAN TRANSMIGRASI
	2.07.01.2.08.0002	Penyediaan Jasa Komunikasi, Sumber Daya Air dan Listrik														



NO	KODE	URUSAN / BIDANG URUSAN / PROGRAM / KEGIATAN / SUB KEGIATAN	INDIKATOR PROGRAM / KEGIATAN / SUB KEGIATAN	TARGET AKHIR PERIODE RENSTRA OPD	REALISASI CAPAIAN RENJA OPD TAHUN 2022	PRAKIRAAN CAPAIAN TARGET RENJA OPD TAHUN 2023	CAPAIAN KINERJA DAN KERANGKA PENDANAAN						KELOMPOK SASARAN	PRAKIRAAN MAJU RENCANA TAHUN 2025		PERANGKAT DAERAH PENANGGUNG JAWAB
							TARGET 2024	PAGU INDIKATIF (Rp)	LOKASI	SUMBER DANA	PRIORITAS			TARGET	PAGU INDIKATIF (Rp)	
											NASIONAL	DAERAH				
1	2	3	4	5	6	7	8	9	10	11	12	13	14	15	16	17
			<i>Jumlah Laporan Penyediaan Jasa Komunikasi, Sumber Daya Air dan Listrik yang Disediakan</i>				12 Laporan	73.162.750,00	Kab. Lampung Tengah, Gunung Sugih, Gunung Sugih	DANA TRANSFER UMUM-DANA ALOKASI UMUM	-	Meningkata n investasi dan nilai tambah produk unggulan 2. Pengem bangan Potensi Ekonomi Unggulan Dan Investasi Daerah Melalui Ekonomi Kerakyatan	Perangkat Daerah		73.162.900,00	DINAS TENAGA KERJA DAN TRANSMIGRASI
	2.07.01.2.09	Pemeliharaan Barang Milik Daerah Penunjang Urusan Pemerintahan Daerah	<i>Persentase BMD terpelihara dengan baik</i>	-			90 Persen	112.525.000,00			-	Meningkata n investasi dan nilai tambah produk unggulan 2. Pengem bangan Potensi Ekonomi Unggulan Dan Investasi Daerah Melalui Ekonomi Kerakyatan	Perangkat Daerah	-	112.525.000,00	DINAS TENAGA KERJA DAN TRANSMIGRASI
	2.07.01.2.09.0001	Penyediaan Jasa Pemeliharaan, Biaya Pemeliharaan, dan Pajak Kendaraan Perorangan Dinas atau Kendaraan Dinas Jabatan														
			<i>Jumlah Kendaraan Perorangan Dinas atau Kendaraan Dinas Jabatan yang Dipelihara dan dibayarkan Pajaknya</i>				2 Unit	78.340.000,00	Kab. Lampung Tengah, Gunung Sugih, Gunung Sugih	DANA TRANSFER UMUM-DANA ALOKASI UMUM	-	Meningkata n investasi dan nilai tambah produk unggulan 2. Pengem bangan Potensi Ekonomi Unggulan Dan Investasi Daerah Melalui Ekonomi Kerakyatan	Perangkat Daerah		78.340.000,00	DINAS TENAGA KERJA DAN TRANSMIGRASI
	2.07.01.2.09.0006	Pemeliharaan Peralatan dan Mesin Lainnya														

NO	KODE	URUSAN / BIDANG URUSAN / PROGRAM / KEGIATAN / SUB KEGIATAN	INDIKATOR PROGRAM / KEGIATAN / SUB KEGIATAN	TARGET AKHIR PERIODE RENSTRA OPD	REALISASI CAPAIAN RENJA OPD TAHUN 2022	PRAKIRAAN CAPAIAN TARGET RENJA OPD TAHUN 2023	CAPAIAN KINERJA DAN KERANGKA PENDANAAN						KELOMPOK SASARAN	PRAKIRAAN MAJU RENCANA TAHUN 2025		PERANGKAT DAERAH PENANGGUNG JAWAB
							TARGET 2024	PAGU INDIKATIF (Rp)	LOKASI	SUMBER DANA	PRIORITAS			TARGET	PAGU INDIKATIF (Rp)	
											NASIONAL	DAERAH				
1	2	3	4	5	6	7	8	9	10	11	12	13	14	15	16	17
			<i>Jumlah Peralatan dan Mesin Lainnya yang Dipelihara</i>				30 Unit	12.180.000,00	Kab. Lampung Tengah, Gunung Sugih, Gunung Sugih	DANA TRANSFER UMUM-DANA ALOKASI UMUM	-	Meningkatkan investasi dan nilai tambah produk unggulan 2. Pengembangan Potensi Ekonomi Unggulan Dan Investasi Daerah Melalui Ekonomi Kerakyatan	Perangkat Daerah		12.180.000,00	DINAS TENAGA KERJA DAN TRANSMIGRASI
	2.07.01.2.09.0009	Pemeliharaan/Rehabilitasi Gedung Kantor dan Bangunan Lainnya														
			<i>Jumlah Gedung Kantor dan Bangunan Lainnya yang Dipelihara/Direhabilitasi</i>				1 Unit	22.005.000,00	Kab. Lampung Tengah, Gunung Sugih, Gunung Sugih	DANA TRANSFER UMUM-DANA ALOKASI UMUM	-	Meningkatkan investasi dan nilai tambah produk unggulan 2. Pengembangan Potensi Ekonomi Unggulan Dan Investasi Daerah Melalui Ekonomi Kerakyatan	Perangkat Daerah		22.005.000,00	DINAS TENAGA KERJA DAN TRANSMIGRASI
2.	2.07.03	<b>PROGRAM PELATIHAN KERJA DAN PRODUKTIVITAS TENAGA KERJA</b>	<i>Persentase tenaga kerja bersertifikat kompetensi Tingkat produktivitas tenaga kerja</i>	-			<b>90 Porsen 90 Porsen</b>	<b>96.405.100,00</b>						-	<b>96.405.100,00</b>	
	2.07.03.2.01	Pelaksanaan Pelatihan berdasarkan Unit Kompetensi	<i>Jumlah pencari kerja yang mendapatkan pelatihan</i>	-			30 Orang	51.504.300,00			Meningkatkan Sumber Daya Manusia Yang Berkualitas Dan Berdaya Saing	Meningkatkan investasi dan nilai tambah produk unggulan 2. Pengembangan Potensi Ekonomi Unggulan Dan Investasi Daerah Melalui Ekonomi Kerakyatan	Masyarakat	-	51.504.300,00	DINAS TENAGA KERJA DAN TRANSMIGRASI
	2.07.03.2.01.0001	Proses Pelaksanaan Pendidikan dan Pelatihan Keterampilan bagi Pencari Kerja berdasarkan Klaster Kompetensi														

NO	KODE	URUSAN / BIDANG URUSAN / PROGRAM / KEGIATAN / SUB KEGIATAN	INDIKATOR PROGRAM / KEGIATAN / SUB KEGIATAN	TARGET AKHIR PERIODE RENSTRA OPD	REALISASI CAPAIAN RENJA OPD TAHUN 2022	PRAKIRAAN CAPAIAN TARGET RENJA OPD TAHUN 2023	CAPAIAN KINERJA DAN KERANGKA PENDANAAN						KELOMPOK SASARAN	PRAKIRAAN MAJU RENCANA TAHUN 2025		PERANGKAT DAERAH PENANGGUNG JAWAB
							TARGET 2024	PAGU INDIKATIF (Rp)	LOKASI	SUMBER DANA	PRIORITAS			TARGET	PAGU INDIKATIF (Rp)	
											NASIONAL	DAERAH				
1	2	3	4	5	6	7	8	9	10	11	12	13	14	15	16	17
			<i>Jumlah Tenaga Kerja yang Mendapat Pelatihan Berbasis Kompetensi pada Tahun n</i>				30 Orang	51.504.300,00	Kab. Lampung Tengah, Semua Kecamatan, Semua Kel/Desa	DANA TRANSFER UMUM-DANA ALOKASI UMUM	Meningkatkan Sumber Daya Manusia Yang Berkualitas Dan Berdaya Saing	Meningkatkan investasi dan nilai tambah produk unggulan 2. Pengembangan Potensi Ekonomi Unggulan Dan Investasi Daerah Melalui Ekonomi Kerakyatan	Masyarakat		51.504.300,00	DINAS TENAGA KERJA DAN TRANSMIGRASI
	2.07.03.2.02	Pembinaan Lembaga Pelatihan Kerja Swasta	<i>Persentase LPK yang berkualitas</i>	-			90 Persen	21.996.600,00			Meningkatkan Sumber Daya Manusia Yang Berkualitas Dan Berdaya Saing	Meningkatkan investasi dan nilai tambah produk unggulan 2. Pengembangan Potensi Ekonomi Unggulan Dan Investasi Daerah Melalui Ekonomi Kerakyatan	Masyarakat	-	21.996.600,00	DINAS TENAGA KERJA DAN TRANSMIGRASI
	2.07.03.2.02.0001	Pembinaan Lembaga Pelatihan Kerja Swasta														
			<i>Jumlah Lembaga Pelatihan Kerja Swasta yang Dibina</i>				45 Lembaga	21.996.600,00	Kab. Lampung Tengah, Semua Kecamatan, Semua Kel/Desa	DANA TRANSFER UMUM-DANA ALOKASI UMUM	Meningkatkan Sumber Daya Manusia Yang Berkualitas Dan Berdaya Saing	Meningkatkan investasi dan nilai tambah produk unggulan 2. Pengembangan Potensi Ekonomi Unggulan Dan Investasi Daerah Melalui Ekonomi Kerakyatan	Masyarakat		21.996.600,00	DINAS TENAGA KERJA DAN TRANSMIGRASI

NO	KODE	URUSAN / BIDANG URUSAN / PROGRAM / KEGIATAN / SUB KEGIATAN	INDIKATOR PROGRAM / KEGIATAN / SUB KEGIATAN	TARGET AKHIR PERIODE RENSTRA OPD	REALISASI CAPAIAN RENJA OPD TAHUN 2022	PRAKIRAAN CAPAIAN TARGET RENJA OPD TAHUN 2023	CAPAIAN KINERJA DAN KERANGKA PENDANAAN					KELOMPOK SASARAN	PRAKIRAAN MAJU RENCANA TAHUN 2025		PERANGKAT DAERAH PENANGGUNG JAWAB	
							TARGET 2024	PAGU INDIKATIF (Rp)	LOKASI	SUMBER DANA	PRIORITAS		TARGET	PAGU INDIKATIF (Rp)		
											NASIONAL					DAERAH
1	2	3	4	5	6	7	8	9	10	11	12	13	14	15	16	17
	2.07.03.2.04	Konsultasi Produktivitas pada Perusahaan Kecil	<i>Persentase perusahaan kecil yang berkualitas</i>	-			90 Persen	22.904.200,00			Meningkatkan Sumber Daya Manusia Yang Berkualitas Dan Berdaya Saing	Meningkatkan investasi dan nilai tambah produk unggulan 2. Pengembangan Potensi Ekonomi Unggulan Dan Investasi Daerah Melalui Ekonomi Kerakyatan	Masyarakat	-	22.904.200,00	DINAS TENAGA KERJA DAN TRANSMIGRASI
	2.07.03.2.04.0001	Pelaksanaan Konsultasi Produktivitas kepada Perusahaan Kecil														
			<i>Jumlah Perusahaan Kecil yang Mendapat Konsultasi Peningkatan Produktivitas</i>				10 Perusahaan	22.904.200,00	Kab. Lampung Tengah, Semua Kecamatan, Semua Kel/Desa	DANA TRANSFER UMUM-DANA ALOKASI UMUM	Meningkatkan Sumber Daya Manusia Yang Berkualitas Dan Berdaya Saing	Meningkatkan investasi dan nilai tambah produk unggulan 2. Pengembangan Potensi Ekonomi Unggulan Dan Investasi Daerah Melalui Ekonomi Kerakyatan	Masyarakat		22.904.200,00	DINAS TENAGA KERJA DAN TRANSMIGRASI
3.	2.07.04	<b>PROGRAM PENEMPATAN TENAGA KERJA</b>	<i>Persentase tenaga kerja yang ditempatkan (dalam dan luar negeri) melalui layanan antar kerja dalam wilayah kabupaten</i>	-			85 Persen	165.408.700,00						-	165.408.700,00	
	2.07.04.2.03	Pengelolaan Informasi Pasar Kerja	<i>Jumlah pencari kerja yang ditempatkan</i>	-			2500 Orang	101.866.300,00			-	Meningkatkan investasi dan nilai tambah produk unggulan 2. Pengembangan Potensi Ekonomi Unggulan Dan Investasi Daerah Melalui Ekonomi Kerakyatan	Masyarakat	-	101.866.300,00	DINAS TENAGA KERJA DAN TRANSMIGRASI
	2.07.04.2.03.0002	Pelayanan dan Penyediaan Informasi Pasar Kerja Online														

NO	KODE	URUSAN / BIDANG URUSAN / PROGRAM / KEGIATAN / SUB KEGIATAN	INDIKATOR PROGRAM / KEGIATAN / SUB KEGIATAN	TARGET AKHIR PERIODE RENSTRA OPD	REALISASI CAPAIAN RENJA OPD TAHUN 2022	PRAKIRAAN CAPAIAN TARGET RENJA OPD TAHUN 2023	CAPAIAN KINERJA DAN KERANGKA PENDANAAN						KELOMPOK SASARAN	PRAKIRAAN MAJU RENCANA TAHUN 2025		PERANGKAT DAERAH PENANGGUNG JAWAB
							TARGET 2024	PAGU INDIKATIF (Rp)	LOKASI	SUMBER DANA	PRIORITAS			TARGET	PAGU INDIKATIF (Rp)	
											NASIONAL	DAERAH				
1	2	3	4	5	6	7	8	9	10	11	12	13	14	15	16	17
			<i>Jumlah Pencari dan Pemberi Kerja yang Terdaftar dalam Pasar Kerja Melalui Sistem Online (Karir Hub)</i>				2270 Orang	18.012.200,00	Kab. Lampung Tengah, Gunung Sugih, Gunung Sugih	DANA TRANSFER UMUM-DANA ALOKASI UMUM	-	Meningkatkan investasi dan nilai tambah produk unggulan 2. Pengembangan Potensi Ekonomi Unggulan Dan Investasi Daerah Melalui Ekonomi Kerakyatan	Masyarakat		18.012.200,00	DINAS TENAGA KERJA DAN TRANSMIGRASI
	2.07.04.2.03.0003	Job Fair/Bursa Kerja														
			<i>Jumlah Pencari Kerja yang Mendapatkan Pekerjaan Melalui Job Fair/Bursa Kerja</i>				200 Orang	83.854.100,00	Kab. Lampung Tengah, Gunung Sugih, Gunung Sugih	DANA TRANSFER UMUM-DANA ALOKASI UMUM	-	Meningkatkan investasi dan nilai tambah produk unggulan 2. Pengembangan Potensi Ekonomi Unggulan Dan Investasi Daerah Melalui Ekonomi Kerakyatan	Masyarakat		83.854.100,00	DINAS TENAGA KERJA DAN TRANSMIGRASI
	2.07.04.2.04	Pelindungan PMI (Pra dan Purna Penempatan) di Daerah Kabupaten/Kota	<i>Jumlah PMI Pra dan Purna Penempatan yang mendapatkan perlindungan Pemerintah Daerah</i>	-			75 orang	63.542.400,00			-	Meningkatkan investasi dan nilai tambah produk unggulan 2. Pengembangan Potensi Ekonomi Unggulan Dan Investasi Daerah Melalui Ekonomi Kerakyatan	Masyarakat	-	63.542.400,00	DINAS TENAGA KERJA DAN TRANSMIGRASI
	2.07.04.2.04.0001	Peningkatan Pelindungan dan Kompetensi Calon Pekerja Migran Indonesia (PMI)/Pekerja Migran Indonesia (PMI)														

NO	KODE	URUSAN / BIDANG URUSAN / PROGRAM / KEGIATAN / SUB KEGIATAN	INDIKATOR PROGRAM / KEGIATAN / SUB KEGIATAN	TARGET AKHIR PERIODE RENSTRA OPD	REALISASI CAPAIAN RENJA OPD TAHUN 2022	PRAKIRAAN CAPAIAN TARGET RENJA OPD TAHUN 2023	CAPAIAN KINERJA DAN KERANGKA PENDANAAN						KELOMPOK SASARAN	PRAKIRAAN MAJU RENCANA TAHUN 2025		PERANGKAT DAERAH PENANGGUNG JAWAB
							TARGET 2024	PAGU INDIKATIF (Rp)	LOKASI	SUMBER DANA	PRIORITAS			TARGET	PAGU INDIKATIF (Rp)	
											NASIONAL	DAERAH				
1	2	3	4	5	6	7	8	9	10	11	12	13	14	15	16	17
			<i>Jumlah CPMI/PMI yang Dilindungi dan Ditingkatkan Kompetensinya</i>				15 Orang	32.660.000,00	Kab. Lampung Tengah, Gunung Sugih, Gunung Sugih	DANA TRANSFER UMUM-DANA ALOKASI UMUM	-	Meningkatkan investasi dan nilai tambah produk unggulan 2. Pengembangan Potensi Ekonomi Unggulan Dan Investasi Daerah Melalui Ekonomi Kerakyatan	Masyarakat		32.660.000,00	DINAS TENAGA KERJA DAN TRANSMIGRASI
	2.07.04.2.04.0003	Pemberdayaan Pekerja Migran Indonesia Purna Penempatan														
			<i>Jumlah PMI Purna yang Diberdayakan</i>				20 Orang	30.882.400,00	Kab. Lampung Tengah, Gunung Sugih, Gunung Sugih	DANA TRANSFER UMUM-DANA ALOKASI UMUM	-	Meningkatkan investasi dan nilai tambah produk unggulan 2. Pengembangan Potensi Ekonomi Unggulan Dan Investasi Daerah Melalui Ekonomi Kerakyatan	Masyarakat		30.882.400,00	DINAS TENAGA KERJA DAN TRANSMIGRASI
4.	2.07.05	<b>PROGRAM HUBUNGAN INDUSTRIAL</b>	<b><i>Persentase perusahaan yang menerapkan tata kelola kerja yang layak (PP/OKB, LKS Bipartit, struktur skala upah, dan terdaftar BPJS Ketenagakerjaan)</i></b>	-			<b>70 Persen</b>	<b>88.589.000,00</b>						-	<b>88.589.000,00</b>	
	2.07.05.2.01	Pengesahan Peraturan Perusahaan dan Pendaftaran Perjanjian Kerja Bersama untuk Perusahaan yang Hanya Beroperasi dalam 1 (Satu) Daerah Kabupaten/Kota	<i>Jumlah perusahaan yang melaksanakan pengesahan peraturan perusahaan yang terkait dengan hubungan industrial dan terdaftar di WLKP online</i>	-			30 Perusahaan	31.677.200,00			-	Meningkatkan investasi dan nilai tambah produk unggulan 2. Pengembangan Potensi Ekonomi Unggulan Dan Investasi Daerah Melalui Ekonomi Kerakyatan	Perusahaan	-	31.677.200,00	DINAS TENAGA KERJA DAN TRANSMIGRASI
	2.07.05.2.01.0001	Pengesahan Peraturan Perusahaan bagi Perusahaan														

NO	KODE	URUSAN / BIDANG URUSAN / PROGRAM / KEGIATAN / SUB KEGIATAN	INDIKATOR PROGRAM / KEGIATAN / SUB KEGIATAN	TARGET AKHIR PERIODE RENSTRA OPD	REALISASI CAPAIAN RENJA OPD TAHUN 2022	PRAKIRAAN CAPAIAN TARGET RENJA OPD TAHUN 2023	CAPAIAN KINERJA DAN KERANGKA PENDANAAN						KELOMPOK SASARAN	PRAKIRAAN MAJU RENCANA TAHUN 2025		PERANGKAT DAERAH PENANGGUNG JAWAB
							TARGET 2024	PAGU INDIKATIF (Rp)	LOKASI	SUMBER DANA	PRIORITAS			TARGET	PAGU INDIKATIF (Rp)	
											NASIONAL	DAERAH				
1	2	3	4	5	6	7	8	9	10	11	12	13	14	15	16	17
			<i>Jumlah Perusahaan yang Melaksanakan Pengesahan Peraturan Perusahaan yang Terkait dengan Hubungan Industrial dan Terdaftar di WLKP Online</i>				35 Perusahaan	31.677.200,00	Kab. Lampung Tengah, Bandar Mataram, Jatidatar Mataram	DANA TRANSFER UMUM-DANA ALOKASI UMUM	-	Meningkatkan investasi dan nilai tambah produk unggulan 2. Pengembangan Potensi Ekonomi Unggulan Dan Investasi Daerah Melalui Ekonomi Kerakyatan	Perusahaan		31.677.200,00	DINAS TENAGA KERJA DAN TRANSMIGRASI
	2.07.05.2.02	Pencegahan dan Penyelesaian Perselisihan Hubungan Industrial, Mogok Kerja dan Penutupan Perusahaan di Daerah Kabupaten/Kota	<i>Jumlah perselisihan yang dicegah</i>	-			1 Perkara	56.911.800,00			-	Meningkatkan investasi dan nilai tambah produk unggulan 2. Pengembangan Potensi Ekonomi Unggulan Dan Investasi Daerah Melalui Ekonomi Kerakyatan	Perusahaan	-	56.911.800,00	DINAS TENAGA KERJA DAN TRANSMIGRASI
	2.07.05.2.02.0002	Penyelesaian Perselisihan Hubungan Industrial, Mogok Kerja, dan Penutupan Perusahaan yang Berakibat/Berdampak pada Kepentingan di 1 (satu) Daerah Kabupaten/Kota														
			<i>Jumlah Perkara Perselisihan yang terselesaikan</i>				20 Perkara	37.850.600,00	Kab. Lampung Tengah, Semua Kecamatan, Semua Kel/Desa	DANA TRANSFER UMUM-DANA ALOKASI UMUM	-	Meningkatkan investasi dan nilai tambah produk unggulan 2. Pengembangan Potensi Ekonomi Unggulan Dan Investasi Daerah Melalui Ekonomi Kerakyatan	Perusahaan		37.850.600,00	DINAS TENAGA KERJA DAN TRANSMIGRASI
	2.07.05.2.02.0005	Pengembangan Pelaksanaan Jaminan Sosial Tenaga Kerja dan Fasilitas Kesejahteraan Pekerja														

NO	KODE	URUSAN / BIDANG URUSAN / PROGRAM / KEGIATAN / SUB KEGIATAN	INDIKATOR PROGRAM / KEGIATAN / SUB KEGIATAN	TARGET AKHIR PERIODE RENSTRA OPD	REALISASI CAPAIAN RENJA OPD TAHUN 2022	PRAKIRAAN CAPAIAN TARGET RENJA OPD TAHUN 2023	CAPAIAN KINERJA DAN KERANGKA PENDANAAN						KELOMPOK SASARAN	PRAKIRAAN MAJU RENCANA TAHUN 2025		PERANGKAT DAERAH PENANGGUNG JAWAB
							TARGET 2024	PAGU INDIKATIF (Rp)	LOKASI	SUMBER DANA	PRIORITAS			TARGET	PAGU INDIKATIF (Rp)	
											NASIONAL	DAERAH				
1	2	3	4	5	6	7	8	9	10	11	12	13	14	15	16	17
			<i>Terlaksananya Program Jaminan Sosial Tenaga Kerja dan Fasilitas Kesejahteraan Pekerja</i>				52000 Orang	19.061.200,00	Kab. Lampung Tengah, Semua Kecamatan, Semua Kel/Desa	DANA TRANSFER UMUM-DANA ALOKASI UMUM	-	Meningkatkan investasi dan nilai tambah produk unggulan 2. Pengembangan Potensi Ekonomi Unggulan Dan Investasi Daerah Melalui Ekonomi Kerakyatan	Perusahaan		19.061.200,00	DINAS TENAGA KERJA DAN TRANSMIGRASI
	<b>3</b>	<b>URUSAN PEMERINTAHAN PILIHAN</b>						<b>92.344.500,00</b>							<b>92.344.500,00</b>	
	<b>3.32</b>	<b>URUSAN PEMERINTAHAN BIDANG TRANSMIGRASI</b>						<b>92.344.500,00</b>							<b>92.344.500,00</b>	
1.	<b>3.32.03</b>	<b>PROGRAM PEMBANGUNAN KAWASAN TRANSMIGRASI</b>	<b>Jumlah transmigran yang diberangkatkan</b>	-			<b>50 Orang</b>	<b>92.344.500,00</b>						-	<b>92.344.500,00</b>	
	3.32.03.2.01	Penataan Persebaran Penduduk yang Berasal dari 1 (Satu) Daerah Kabupaten/Kota	<i>Jumlah calon transmigran yang akan diberangkatkan</i>	-			10 KK	92.344.500,00			-	Meningkatkan investasi dan nilai tambah produk unggulan 2. Pengembangan Potensi Ekonomi Unggulan Dan Investasi Daerah Melalui Ekonomi Kerakyatan	Masyarakat	-	92.344.500,00	DINAS TENAGA KERJA DAN TRANSMIGRASI
	3.32.03.2.01.0001	Koordinasi dan Sinkronisasi Kerja Sama Pembangunan Transmigrasi yang Berasal dari 1 (Satu) Daerah Kabupaten/Kota														
			<i>Jumlah Laporan Hasil Koordinasi dan Sinkronisasi Kerja Sama Pembangunan Transmigrasi yang Berasal dari 1 (Satu) Daerah Kabupaten/Kota</i>				2 Laporan	19.688.000,00	Kab. Lampung Tengah, Gunung Sugih, Gunung Sugih	DANA TRANSFER UMUM-DANA ALOKASI UMUM	-	Meningkatkan investasi dan nilai tambah produk unggulan 2. Pengembangan Potensi Ekonomi Unggulan Dan Investasi Daerah Melalui Ekonomi Kerakyatan	Masyarakat		19.688.000,00	DINAS TENAGA KERJA DAN TRANSMIGRASI



NO	KODE	URUSAN / BIDANG URUSAN / PROGRAM / KEGIATAN / SUB KEGIATAN	INDIKATOR PROGRAM / KEGIATAN / SUB KEGIATAN	TARGET AKHIR PERIODE RENSTRA OPD	REALISASI CAPAIAN RENJA OPD TAHUN 2022	PRAKIRAAN CAPAIAN TARGET RENJA OPD TAHUN 2023	CAPAIAN KINERJA DAN KERANGKA PENDANAAN					KELOMPOK SASARAN	PRAKIRAAN MAJU RENCANA TAHUN 2025		PERANGKAT DAERAH PENANGGUNG JAWAB	
							TARGET 2024	PAGU INDIKATIF (Rp)	LOKASI	SUMBER DANA	PRIORITAS		TARGET	PAGU INDIKATIF (Rp)		
											NASIONAL					DAERAH
1	2	3	4	5	6	7	8	9	10	11	12	13	14	15	16	17
	3.32.03.2.01.0004	Pemindahan dan Penempatan Transmigran yang Berasal dari 1 (Satu) Daerah Kabupaten/Kota														
			<i>Jumlah Transmigran yang Dipindahkan dan Ditempatkan</i>				10 Kepala Keluarga	38.672.500,00	Kab. Lampung Tengah, Semua Kecamatan, Semua Kel/Desa	DANA TRANSFER UMUM-DANA ALOKASI UMUM	-	Meningkatkan kualitas Sumberdaya Manusia 2. Pengembangan Potensi Ekonomi Unggulan Dan Investasi Daerah Melalui Ekonomi Kerakyatan	Masyarakat		38.672.500,00	DINAS TENAGA KERJA DAN TRANSMIGRASI
	3.32.03.2.01.0005	Penyuluhan Transmigrasi														
			<i>Jumlah Calon Transmigran yang Mendapatkan Penyuluhan</i>				150 Kepala Keluarga	19.961.000,00	Kab. Lampung Tengah, Punggur, Asto Mulyo	DANA TRANSFER UMUM-DANA ALOKASI UMUM	-	Meningkatkan investasi dan nilai tambah produk unggulan 2. Pengembangan Potensi Ekonomi Unggulan Dan Investasi Daerah Melalui Ekonomi Kerakyatan	Masyarakat		19.961.000,00	DINAS TENAGA KERJA DAN TRANSMIGRASI
	3.32.03.2.01.0006	Pelatihan Transmigrasi														
			<i>Jumlah Calon Transmigran dan/atau Transmigran yang Mendapatkan Pelatihan</i>				20 Orang	14.023.000,00	Kab. Lampung Tengah, Punggur, Sido Mulyo Kab. Lampung Tengah, Kota Gajah, Purworejo	DANA TRANSFER UMUM-DANA ALOKASI UMUM	-	Meningkatkan investasi dan nilai tambah produk unggulan 2. Pengembangan Potensi Ekonomi Unggulan Dan Investasi Daerah Melalui Ekonomi Kerakyatan	Masyarakat		14.023.000,00	DINAS TENAGA KERJA DAN TRANSMIGRASI
2.	3.32.04	PROGRAM PENGEMBANGAN KAWASAN TRANSMIGRASI	<i>Persentase Peserta Transmigrasi yang diberangkatkan</i>	-			0 persen	0,00						-	0,00	

NO	KODE	URUSAN / BIDANG URUSAN / PROGRAM / KEGIATAN / SUB KEGIATAN	INDIKATOR PROGRAM / KEGIATAN / SUB KEGIATAN	TARGET AKHIR PERIODE RENSTRA OPD	REALISASI CAPAIAN RENJA OPD TAHUN 2022	PRAKIRAAN CAPAIAN TARGET RENJA OPD TAHUN 2023	CAPAIAN KINERJA DAN KERANGKA PENDANAAN					KELOMPOK SASARAN	PRAKIRAAN MAJU RENCANA TAHUN 2025		PERANGKAT DAERAH PENANGGUNG JAWAB	
							TARGET 2024	PAGU INDIKATIF (Rp)	LOKASI	SUMBER DANA	PRIORITAS		TARGET	PAGU INDIKATIF (Rp)		
											NASIONAL					DAERAH
1	2	3	4	5	6	7	8	9	10	11	12	13	14	15	16	17
	3.32.04.2.01	Pengembangan Satuan Permukiman pada Tahap Kemandirian	Jumlah SDM yang akan di berangkatkan	-			20 KK	0,00			Meningkatkan Sumber Daya Manusia Yang Berkualitas Dan Berdaya Saing	Meningkatkan investasi dan nilai tambah produk unggulan 2. Pengembangan Potensi Ekonomi Unggulan Dan Investasi Daerah Melalui Ekonomi Kerakyatan	Masyarakat	-	0,00	DINAS TENAGA KERJA DAN TRANSMIGRASI
	3.32.04.2.01.0001	Penguatan SDM dalam rangka Kemandirian Satuan Pemukiman														
			Jumlah Kepala Keluarga Transmigran yang Dibina				0 Kepala Keluarga	0,00	Kab. Lampung Tengah, Semua Kecamatan, Semua Kel/Desa	DANA TRANSFER UMUM-DANA ALOKASI UMUM	Meningkatkan Sumber Daya Manusia Yang Berkualitas Dan Berdaya Saing	Meningkatkan investasi dan nilai tambah produk unggulan 2. Pengembangan Potensi Ekonomi Unggulan Dan Investasi Daerah Melalui Ekonomi Kerakyatan	Masyarakat		0,00	DINAS TENAGA KERJA DAN TRANSMIGRASI
		<b>DINAS PEMBERDAYAAN PEREMPUAN DAN PERLINDUNGAN ANAK</b>						<b>5.901.126.661,00</b>							<b>5.960.580.161,00</b>	
	<b>2</b>	<b>URUSAN PEMERINTAHAN WAJIB YANG TIDAK BERKAITAN DENGAN PELAYANAN DASAR</b>						<b>5.901.126.661,00</b>							<b>5.960.580.161,00</b>	
	<b>2.08</b>	<b>URUSAN PEMERINTAHAN BIDANG PEMBERDAYAAN PEREMPUAN DAN PERLINDUNGAN ANAK</b>						<b>5.901.126.661,00</b>							<b>5.960.580.161,00</b>	
1.	2.08.01	PROGRAM PENUNJANG URUSAN PEMERINTAHAN DAERAH KABUPATEN/KOTA	Persentase dokumen perencanaan, penganggaran, dan evaluasi kinerja Perangkat Daerah yang disusun sesuai dengan Perundang-undangan yang berlaku	-			8 Dokumen	3.286.331.131,00						-	3.270.731.131,00	
	2.08.01.2.01	Perencanaan, Penganggaran, dan Evaluasi Kinerja Perangkat Daerah	Jumlah Dokumen Perencanaan Perangkat Daerah	-			8 Dokumen	32.718.500,00			-	Reformasi Birokrasi	-	-	32.718.500,00	DINAS PEMBERDAYAAN PEREMPUAN DAN PERLINDUNGAN ANAK
	2.08.01.2.01.0001	Penyusunan Dokumen Perencanaan Perangkat Daerah														

NO	KODE	URUSAN / BIDANG URUSAN / PROGRAM / KEGIATAN / SUB KEGIATAN	INDIKATOR PROGRAM / KEGIATAN / SUB KEGIATAN	TARGET AKHIR PERIODE RENSTRA OPD	REALISASI CAPAIAN RENJA OPD TAHUN 2022	PRAKIRAAN CAPAIAN TARGET RENJA OPD TAHUN 2023	CAPAIAN KINERJA DAN KERANGKA PENDANAAN						KELOMPOK SASARAN	PRAKIRAAN MAJU RENCANA TAHUN 2025		PERANGKAT DAERAH PENANGGUNG JAWAB
							TARGET 2024	PAGU INDIKATIF (Rp)	LOKASI	SUMBER DANA	PRIORITAS			TARGET	PAGU INDIKATIF (Rp)	
											NASIONAL	DAERAH				
1	2	3	4	5	6	7	8	9	10	11	12	13	14	15	16	17
			<i>Jumlah Dokumen Perencanaan Perangkat Daerah</i>				8 Dokumen	26.868.500,00	Kab. Lampung Tengah, Semua Kecamatan, Semua Kel/Desa	DANA TRANSFER UMUM-DANA ALOKASI UMUM	-	Reformasi Birokrasi	-		26.868.500,00	DINAS PEMBERDAYAAN PEREMPUAN DAN PERLINDUNGAN ANAK
	2.08.01.2.01.0002	Koordinasi dan Penyusunan Dokumen RKA-SKPD														
			<i>Jumlah Dokumen RKA-SKPD dan Laporan Hasil Koordinasi Penyusunan Dokumen RKA-SKPD</i>				8 Dokumen	5.850.000,00	Kab. Lampung Tengah, Semua Kecamatan, Semua Kel/Desa	DANA TRANSFER UMUM-DANA ALOKASI UMUM	-	-	-		5.850.000,00	DINAS PEMBERDAYAAN PEREMPUAN DAN PERLINDUNGAN ANAK
	2.08.01.2.02	Administrasi Keuangan Perangkat Daerah	<i>persentase ketersediaan Gaji Pegawai</i>	-			12 Bulan	2.807.816.431,00			-	Reformasi Birokrasi	-	-	2.807.816.431,00	DINAS PEMBERDAYAAN PEREMPUAN DAN PERLINDUNGAN ANAK
	2.08.01.2.02.0001	Penyediaan Gaji dan Tunjangan ASN														
			<i>Jumlah Orang yang Menerima Gaji dan Tunjangan ASN</i>				22/12 Orang/bulan	2.431.496.431,00	Kab. Lampung Tengah, Semua Kecamatan, Semua Kel/Desa	DANA TRANSFER UMUM-DANA ALOKASI UMUM	-	Reformasi Birokrasi	-		2.431.496.431,00	DINAS PEMBERDAYAAN PEREMPUAN DAN PERLINDUNGAN ANAK
	2.08.01.2.02.0002	Penyediaan Administrasi Pelaksanaan Tugas ASN														
			<i>Jumlah Dokumen Hasil Penyediaan Administrasi Pelaksanaan Tugas ASN</i>				1 Dokumen	376.320.000,00	Kab. Lampung Tengah, Semua Kecamatan, Semua Kel/Desa	DANA TRANSFER UMUM-DANA ALOKASI UMUM	-	Reformasi Birokrasi	-		376.320.000,00	DINAS PEMBERDAYAAN PEREMPUAN DAN PERLINDUNGAN ANAK
	2.08.01.2.06	Administrasi Umum Perangkat Daerah	<i>persentase ketersediaan peralatan kantor</i>	-			100 persen	190.400.900,00			-	-	-	-	190.400.900,00	DINAS PEMBERDAYAAN PEREMPUAN DAN PERLINDUNGAN ANAK
	2.08.01.2.06.0001	Penyediaan Komponen Instalasi Listrik/Penerangan Bangunan Kantor														
			<i>Jumlah Paket Komponen Instalasi Listrik/Penerangan Bangunan Kantor yang Disediakan</i>				5 Paket	3.651.700,00	Kab. Lampung Tengah, Semua Kecamatan, Semua Kel/Desa	DANA TRANSFER UMUM-DANA ALOKASI UMUM	-	-	-		3.651.700,00	DINAS PEMBERDAYAAN PEREMPUAN DAN PERLINDUNGAN ANAK
	2.08.01.2.06.0002	Penyediaan Peralatan dan Perlengkapan Kantor														
			<i>Jumlah Paket Peralatan dan Perlengkapan Kantor yang Disediakan</i>				4 Paket	27.400.000,00	Kab. Lampung Tengah, Semua Kecamatan, Semua Kel/Desa	DANA TRANSFER UMUM-DANA ALOKASI UMUM	-	Reformasi Birokrasi	-		27.400.000,00	DINAS PEMBERDAYAAN PEREMPUAN DAN PERLINDUNGAN ANAK
	2.08.01.2.06.0003	Penyediaan Peralatan Rumah Tangga														
			<i>Jumlah Paket Peralatan Rumah Tangga yang Disediakan</i>				5 Paket	9.246.200,00	Kab. Lampung Tengah, Semua Kecamatan, Semua Kel/Desa	DANA TRANSFER UMUM-DANA ALOKASI UMUM	-	Reformasi Birokrasi	-		9.246.200,00	DINAS PEMBERDAYAAN PEREMPUAN DAN PERLINDUNGAN ANAK
	2.08.01.2.06.0005	Penyediaan Barang Cetak dan Penggandaan														

NO	KODE	URUSAN / BIDANG URUSAN / PROGRAM / KEGIATAN / SUB KEGIATAN	INDIKATOR PROGRAM / KEGIATAN / SUB KEGIATAN	TARGET AKHIR PERIODE RENSTRA OPD	REALISASI CAPAIAN RENJA OPD TAHUN 2022	PRAKIRAAN CAPAIAN TARGET RENJA OPD TAHUN 2023	CAPAIAN KINERJA DAN KERANGKA PENDANAAN						KELOMPOK SASARAN	PRAKIRAAN MAJU RENCANA TAHUN 2025		PERANGKAT DAERAH PENANGGUNG JAWAB
							TARGET 2024	PAGU INDIKATIF (Rp)	LOKASI	SUMBER DANA	PRIORITAS			TARGET	PAGU INDIKATIF (Rp)	
											NASIONAL	DAERAH				
1	2	3	4	5	6	7	8	9	10	11	12	13	14	15	16	17
			<i>Jumlah Paket Barang Cetak dan Penggandaan yang Disediakan</i>				5 Paket	25.003.000,00	Kab. Lampung Tengah, Semua Kecamatan, Semua Kel/Desa	DANA TRANSFER UMUM-DANA ALOKASI UMUM	-	Reformasi Birokrasi	-		25.003.000,00	DINAS PEMBERDAYAAN PEREMPUAN DAN PERLINDUNGAN ANAK
	2.08.01.2.06.0006	Penyediaan Bahan Bacaan dan Peraturan Perundang-undangan														
			<i>Jumlah Dokumen Bahan Bacaan dan Peraturan Perundang-Undangan yang Disediakan</i>				1 Dokumen	28.935.000,00	Kab. Lampung Tengah, Semua Kecamatan, Semua Kel/Desa	DANA TRANSFER UMUM-DANA ALOKASI UMUM	-	Reformasi Birokrasi	-		28.935.000,00	DINAS PEMBERDAYAAN PEREMPUAN DAN PERLINDUNGAN ANAK
	2.08.01.2.06.0008	Fasilitasi Kunjungan Tamu														
			<i>Jumlah Laporan Fasilitasi Kunjungan Tamu</i>				1 Laporan	14.880.000,00	Kab. Lampung Tengah, Semua Kecamatan, Semua Kel/Desa	DANA TRANSFER UMUM-DANA ALOKASI UMUM	-	Reformasi Birokrasi	-		14.880.000,00	DINAS PEMBERDAYAAN PEREMPUAN DAN PERLINDUNGAN ANAK
	2.08.01.2.06.0009	Penyelenggaraan Rapat Koordinasi dan Konsultasi SKPD														
			<i>Jumlah Laporan Penyelenggaraan Rapat Koordinasi dan Konsultasi SKPD</i>				1 Laporan	81.285.000,00	Kab. Lampung Tengah, Semua Kecamatan, Semua Kel/Desa	DANA TRANSFER UMUM-DANA ALOKASI UMUM	-	Reformasi Birokrasi	-		81.285.000,00	DINAS PEMBERDAYAAN PEREMPUAN DAN PERLINDUNGAN ANAK
	2.08.01.2.08	Penyediaan Jasa Penunjang Urusan Pemerintahan Daerah	<i>prosentase ketersediaan jasa penunjang urusan pemerintah</i>	-			100 persen	111.402.300,00			-	Reformasi Birokrasi	-	-	95.802.300,00	DINAS PEMBERDAYAAN PEREMPUAN DAN PERLINDUNGAN ANAK
	2.08.01.2.08.0002	Penyediaan Jasa Komunikasi, Sumber Daya Air dan Listrik														
			<i>Jumlah Laporan Penyediaan Jasa Komunikasi, Sumber Daya Air dan Listrik yang Disediakan</i>				1 Laporan	39.000.000,00	Kab. Lampung Tengah, Semua Kecamatan, Semua Kel/Desa	DANA TRANSFER UMUM-DANA ALOKASI UMUM	-	Reformasi Birokrasi	-		23.400.000,00	DINAS PEMBERDAYAAN PEREMPUAN DAN PERLINDUNGAN ANAK
	2.08.01.2.08.0003	Penyediaan Jasa Peralatan dan Perlengkapan Kantor														
			<i>Jumlah Laporan Penyediaan Jasa Peralatan dan Perlengkapan Kantor yang Disediakan</i>				1 Laporan	14.210.000,00	Kab. Lampung Tengah, Semua Kecamatan, Semua Kel/Desa	DANA TRANSFER UMUM-DANA ALOKASI UMUM	-	Reformasi Birokrasi	-		14.210.000,00	DINAS PEMBERDAYAAN PEREMPUAN DAN PERLINDUNGAN ANAK
	2.08.01.2.08.0004	Penyediaan Jasa Pelayanan Umum Kantor														
			<i>Jumlah Laporan Penyediaan Jasa Pelayanan Umum Kantor yang Disediakan</i>				1 Laporan	58.192.300,00	Kab. Lampung Tengah, Semua Kecamatan, Semua Kel/Desa	DANA TRANSFER UMUM-DANA ALOKASI UMUM	-	Reformasi Birokrasi	-		58.192.300,00	DINAS PEMBERDAYAAN PEREMPUAN DAN PERLINDUNGAN ANAK
	2.08.01.2.09	Pemeliharaan Barang Milik Daerah Penunjang Urusan Pemerintahan Daerah	<i>terpenuhinya pemeliharaan kantor dengan Baik</i>	-			100 persen	143.993.000,00			-	Reformasi Birokrasi	-	-	143.993.000,00	DINAS PEMBERDAYAAN PEREMPUAN DAN PERLINDUNGAN ANAK
	2.08.01.2.09.0001	Penyediaan Jasa Pemeliharaan, Biaya Pemeliharaan, dan Pajak Kendaraan Perorangan Dinas atau Kendaraan Dinas Jabatan														
			<i>Jumlah Kendaraan Perorangan Dinas atau Kendaraan Dinas Jabatan yang Dipelihara dan Dibayarkan Pajaknya</i>				5 Unit	127.010.000,00	Kab. Lampung Tengah, Semua Kecamatan, Semua Kel/Desa	DANA TRANSFER UMUM-DANA ALOKASI UMUM	-	Reformasi Birokrasi	-		127.010.000,00	DINAS PEMBERDAYAAN PEREMPUAN DAN PERLINDUNGAN ANAK
	2.08.01.2.09.0009	Pemeliharaan/Rehabilitasi Gedung Kantor dan Bangunan Lainnya														

NO	KODE	URUSAN / BIDANG URUSAN / PROGRAM / KEGIATAN / SUB KEGIATAN	INDIKATOR PROGRAM / KEGIATAN / SUB KEGIATAN	TARGET AKHIR PERIODE RENSTRA OPD	REALISASI CAPAIAN RENJA OPD TAHUN 2022	PRAKIRAAN CAPAIAN TARGET RENJA OPD TAHUN 2023	CAPAIAN KINERJA DAN KERANGKA PENDANAAN					KELOMPOK SASARAN	PRAKIRAAN MAJU RENCANA TAHUN 2025		PERANGKAT DAERAH PENANGGUNG JAWAB	
							TARGET 2024	PAGU INDIKATIF (Rp)	LOKASI	SUMBER DANA	PRIORITAS		TARGET	PAGU INDIKATIF (Rp)		
											NASIONAL					DAERAH
1	2	3	4	5	6	7	8	9	10	11	12	13	14	15	16	17
			<i>Jumlah Gedung Kantor dan Bangunan Lainnya yang Dipelihara/Direhabilitasi</i>				1 Unit	16.983.000,00	Kab. Lampung Tengah, Semua Kecamatan, Semua Kel/Desa	DANA TRANSFER UMUM-DANA ALOKASI UMUM	-	Reformasi Birokrasi	-		16.983.000,00	DINAS PEMBERDAYAAN PEREMPUAN DAN PERLINDUNGAN ANAK
2.	2.08.02	<b>PROGRAM PENGARUSUTAMAAN GENDER DAN PEMBERDAYAAN PEREMPUAN</b>	<b>Persentase ARG pada belanja langsung</b> <b>Persentase ARG pada belanja langsung</b>	-			<b>100 persen</b> <b>100 persen</b>	<b>1.290.262.130,00</b>						-	<b>1.290.262.130,00</b>	
	2.08.02.2.01	Pelembagaan Pengarusutamaan Gender (PUG) pada Lembaga Pemerintah Kewenangan Kabupaten/Kota	<i>jumlah dokumen hasil koordinasi dan sinkronisasi pelaksanaan pengarusutamaan gender</i>	-			31 Perangkat Daerah	1.190.262.130,00			-	4. Peningkatan Kualitas Pelayanan Publik Dan Tata Kelola Pemerintahan	-		1.190.262.130,00	DINAS PEMBERDAYAAN PEREMPUAN DAN PERLINDUNGAN ANAK
	2.08.02.2.01.0004	Sosialisasi Kebijakan Pelaksanaan PUG Termasuk PPRG														
			<i>Jumlah Perangkat Daerah yang Mengikuti Sosialisasi Kebijakan Pelaksanaan Pengarusutamaan Gender (PUG) Termasuk Perencanaan Pembangunan Responsif Gender (PPRG) Kewenangan Kabupaten/Kota</i>				31 Perangkat Daerah	1.190.262.130,00	Kab. Lampung Tengah, Semua Kecamatan, Semua Kel/Desa	DANA TRANSFER UMUM-DANA ALOKASI UMUM	-	4. Peningkatan Kualitas Pelayanan Publik Dan Tata Kelola Pemerintahan	-		1.190.262.130,00	DINAS PEMBERDAYAAN PEREMPUAN DAN PERLINDUNGAN ANAK
	2.08.02.2.02	Pemberdayaan Perempuan Bidang Politik, Hukum, Sosial, dan Ekonomi pada Organisasi Kemasyarakatan Kewenangan Kabupaten/Kota	<i>jumlah dokumen komunikasi informasi dan edukasi pemberdayaan perempuan kewenangan kabupaten kota</i>	-			1 Dokumen	100.000.000,00			-	Reformasi Birokrasi 4. Peningkatan Kualitas Pelayanan Publik Dan Tata Kelola Pemerintahan	-		100.000.000,00	DINAS PEMBERDAYAAN PEREMPUAN DAN PERLINDUNGAN ANAK
	2.08.02.2.02.0002	Advokasi Kebijakan dan Pendampingan Peningkatan Partisipasi Perempuan dan Politik, Hukum, Sosial dan Ekonomi														
			<i>Jumlah Organisasi Masyarakat yang Mendapat Advokasi dan Pendampingan Kebijakan Peningkatan Partisipasi Perempuan di Bidang Politik, Hukum, Sosial dan Ekonomi Kewenangan Kabupaten/Kota</i>				1 Organisasi	100.000.000,00	Kab. Lampung Tengah, Semua Kecamatan, Semua Kel/Desa	DANA TRANSFER UMUM-DANA ALOKASI UMUM	-	Reformasi Birokrasi 4. Peningkatan Kualitas Pelayanan Publik Dan Tata Kelola Pemerintahan	-		100.000.000,00	DINAS PEMBERDAYAAN PEREMPUAN DAN PERLINDUNGAN ANAK

NO	KODE	URUSAN / BIDANG URUSAN / PROGRAM / KEGIATAN / SUB KEGIATAN	INDIKATOR PROGRAM / KEGIATAN / SUB KEGIATAN	TARGET AKHIR PERIODE RENSTRA OPD	REALISASI CAPAIAN RENJA OPD TAHUN 2022	PRAKIRAAN CAPAIAN TARGET RENJA OPD TAHUN 2023	CAPAIAN KINERJA DAN KERANGKA PENDANAAN						KELOMPOK SASARAN	PRAKIRAAN MAJU RENCANA TAHUN 2025		PERANGKAT DAERAH PENANGGUNG JAWAB
							TARGET 2024	PAGU INDIKATIF (Rp)	LOKASI	SUMBER DANA	PRIORITAS			TARGET	PAGU INDIKATIF (Rp)	
											NASIONAL	DAERAH				
1	2	3	4	5	6	7	8	9	10	11	12	13	14	15	16	17
3.	2.08.03	PROGRAM PERLINDUNGAN PEREMPUAN	<i>Persentase Korban kekerasan perempuan yang terlayani Persentase perempuan korban kekerasan dan TPPO yang mendapatkan layanan komprehensif Rasio Kekerasan perempuan termasuk TPPO Persentase Lembaga penyedia layanan pemberdayaan perempuan yang mendapatkan pembinaan dan pelatihan</i>	-			100 persen 100 persen 100 persen	234.174.500,00						-	336.656.000,00	
	2.08.03.2.01	Pencegahan Kekerasan Terhadap Perempuan Lingkup Daerah Kabupaten/Kota	<i>Jumlah Dokumen Hasil Koordinasi dan Sinkronisasi Pelaksanaan Kebijakan, Program dan Kegiatan Pencegahan Kekerasan Terhadap Perempuan Kewenangan Kabupaten/Kota</i>	-			1 Dokumen	132.481.400,00			-	Reformasi Birokrasi 4. Peningkatan Kualitas Pelayanan Publik Dan Tata Kelola Pemerintahan	-	-	238.431.000,00	DINAS PEMBERDAYAAN PEREMPUAN DAN PERLINDUNGAN ANAK
	2.08.03.2.01.0001	Koordinasi dan Sinkronisasi Pelaksanaan Kebijakan, Program dan Kegiatan Pencegahan Kekerasan Terhadap Perempuan Lingkup Daerah Kabupaten/Kota														
			<i>Jumlah Dokumen Hasil Koordinasi dan Sinkronisasi Pelaksanaan Kebijakan, Program dan Kegiatan Pencegahan Kekerasan Terhadap Perempuan Kewenangan Kabupaten/Kota</i>				1 Dokumen	30.000.400,00	Kab. Lampung Tengah, Semua Kecamatan, Semua Kel/Desa	DANA TRANSFER UMUM-DANA ALOKASI UMUM	-	Reformasi Birokrasi 4. Peningkatan Kualitas Pelayanan Publik Dan Tata Kelola Pemerintahan	-		135.950.000,00	DINAS PEMBERDAYAAN PEREMPUAN DAN PERLINDUNGAN ANAK
	2.08.03.2.01.0002	Advokasi Kebijakan dan Pendampingan Layanan Perlindungan Perempuan Kewenangan Kabupaten/Kota														
			<i>Jumlah Perangkat Daerah yang Mendapat Advokasi dan Pendampingan Layanan Perlindungan Perempuan Kewenangan Kabupaten/Kota</i>				31 Perangkat Daerah	102.481.000,00	Kab. Lampung Tengah, Semua Kecamatan, Semua Kel/Desa	DANA TRANSFER UMUM-DANA ALOKASI UMUM	-	Meningkatkan kualitas Sumberdaya Manusia	-		102.481.000,00	DINAS PEMBERDAYAAN PEREMPUAN DAN PERLINDUNGAN ANAK
	2.08.03.2.03	Penguatan dan Pengembangan Lembaga Penyedia Layanan Perlindungan Perempuan Tingkat Daerah Kabupaten/Kota	-	-			-	101.693.100,00			-	Reformasi Birokrasi 4. Peningkatan Kualitas Pelayanan Publik Dan Tata Kelola Pemerintahan	perempuan di kabupaten Lampung Tengah	-	98.225.000,00	DINAS PEMBERDAYAAN PEREMPUAN DAN PERLINDUNGAN ANAK
	2.08.03.2.03.0002	Peningkatan Kapasitas Sumber Daya Lembaga Penyedia Layanan Penanganan bagi Perempuan Korban Kekerasan Kewenangan Kabupaten/Kota														

NO	KODE	URUSAN / BIDANG URUSAN / PROGRAM / KEGIATAN / SUB KEGIATAN	INDIKATOR PROGRAM / KEGIATAN / SUB KEGIATAN	TARGET AKHIR PERIODE RENSTRA OPD	REALISASI CAPAIAN RENJA OPD TAHUN 2022	PRAKIRAAN CAPAIAN TARGET RENJA OPD TAHUN 2023	CAPAIAN KINERJA DAN KERANGKA PENDANAAN						KELOMPOK SASARAN	PRAKIRAAN MAJU RENCANA TAHUN 2025		PERANGKAT DAERAH PENANGGUNG JAWAB
							TARGET 2024	PAGU INDIKATIF (Rp)	LOKASI	SUMBER DANA	PRIORITAS			TARGET	PAGU INDIKATIF (Rp)	
											NASIONAL	DAERAH				
1	2	3	4	5	6	7	8	9	10	11	12	13	14	15	16	17
			<i>Jumlah sumber Daya Manusia Lembaga Penyedia Layanan Penanganan bagi Perempuan Korban Kekerasan Kewenangan Kabupaten/Kota yang Mendapat Peningkatan Kapasitas</i>				300 Orang	101.693.100,00	Kab. Lampung Tengah, Semua Kecamatan, Semua Kel/Desa	DANA TRANSFER UMUM-DANA ALOKASI UMUM	-	Reformasi Birokrasi 4. Peningkatan Kualitas Pelayanan Publik Dan Tata Kelola Pemerintahan	perempuan di kabupaten Lampung Tengah		98.225.000,00	DINAS PEMBERDAYAAN PEREMPUAN DAN PERLINDUNGAN ANAK
4.	2.08.04	PROGRAM PENINGKATAN KUALITAS KELUARGA	<b><i>persentase lembaga penyedia layanan bagi keluarga yang mendapatkan pembinaan dan penguatan kelembagaan</i></b>	-			100 persen	170.550.000,00						-	170.550.000,00	
	2.08.04.2.01	Peningkatan Kualitas Keluarga dalam Mewujudkan Kesetaraan Gender (KG) dan Hak Anak Tingkat Daerah Kabupaten/Kota	<i>meningkatkan peran perempuan dalam ekonomi dan kesehatan keluarga</i>	-			100 warga binaan	170.550.000,00			-	Reformasi Birokrasi 4. Peningkatan Kualitas Pelayanan Publik Dan Tata Kelola Pemerintahan	-	-	170.550.000,00	DINAS PEMBERDAYAAN PEREMPUAN DAN PERLINDUNGAN ANAK
	2.08.04.2.01.0003	Pengembangan Kegiatan Masyarakat untuk Peningkatan Kualitas Keluarga Kewenangan Kabupaten/Kota														
			<i>Jumlah Dokumen Hasil Pengembangan Kegiatan Masyarakat untuk Peningkatan Kualitas Keluarga Kewenangan Kabupaten/Kota</i>				1 Dokumen	170.550.000,00	Kab. Lampung Tengah, Semua Kecamatan, Semua Kel/Desa	DANA TRANSFER UMUM-DANA ALOKASI UMUM	-	Reformasi Birokrasi 4. Peningkatan Kualitas Pelayanan Publik Dan Tata Kelola Pemerintahan	-		170.550.000,00	DINAS PEMBERDAYAAN PEREMPUAN DAN PERLINDUNGAN ANAK
5.	2.08.05	PROGRAM PENGELOLAAN SISTEM DATA GENDER DAN ANAK	<b><i>persentase perangkat daerah yang telah menyusun data terpilah</i></b>	-			100 persen	49.800.000,00						-	49.800.000,00	
	2.08.05.2.01	Pengumpulan, Pengolahan Analisis dan Penyajian Data Gender dan Anak Dalam Kelembagaan Data di Tingkat Daerah Kabupaten/Kota	<i>Jumlah Dokumen Penyajian dan Pemanfaatan Data Gender dan Anak dalam Kelembagaan Data di Kewenangan Kabupaten/Kota</i>	-			90 Dokumen	49.800.000,00			-	Reformasi Birokrasi 4. Peningkatan Kualitas Pelayanan Publik Dan Tata Kelola Pemerintahan	-	-	49.800.000,00	DINAS PEMBERDAYAAN PEREMPUAN DAN PERLINDUNGAN ANAK
	2.08.05.2.01.0002	Penyajian dan Pemanfaatan Data Gender dan Anak dalam Kelembagaan Data di Kewenangan Kabupaten/Kota														
			<i>Jumlah Dokumen Penyajian dan Pemanfaatan Data Gender dan Anak dalam Kelembagaan Data di Kewenangan Kabupaten/Kota</i>				1 Dokumen	49.800.000,00	Semua Kota/Kab, Semua Kecamatan, Semua Kel/Desa Kab. Lampung Tengah, Semua Kecamatan, Semua Kel/Desa	DANA TRANSFER UMUM-DANA ALOKASI UMUM	-	Reformasi Birokrasi 4. Peningkatan Kualitas Pelayanan Publik Dan Tata Kelola Pemerintahan	-		49.800.000,00	DINAS PEMBERDAYAAN PEREMPUAN DAN PERLINDUNGAN ANAK

NO	KODE	URUSAN / BIDANG URUSAN / PROGRAM / KEGIATAN / SUB KEGIATAN	INDIKATOR PROGRAM / KEGIATAN / SUB KEGIATAN	TARGET AKHIR PERIODE RENSTRA OPD	REALISASI CAPAIAN RENJA OPD TAHUN 2022	PRAKIRAAN CAPAIAN TARGET RENJA OPD TAHUN 2023	CAPAIAN KINERJA DAN KERANGKA PENDANAAN					KELOMPOK SASARAN	PRAKIRAAN MAJU RENCANA TAHUN 2025		PERANGKAT DAERAH PENANGGUNG JAWAB	
							TARGET 2024	PAGU INDIKATIF (Rp)	LOKASI	SUMBER DANA	PRIORITAS		TARGET	PAGU INDIKATIF (Rp)		
											NASIONAL					DAERAH
1	2	3	4	5	6	7	8	9	10	11	12	13	14	15	16	17
6.	2.08.06	PROGRAM PEMENUHAN HAK ANAK (PHA)	<i>Persentase kelembagaan pelayanan pemenuhan hak anak sesuai standar (Forum anak Kab/Kota, Forum anak</i>	-			100 persen	356.597.500,00						-	313.569.500,00	
	2.08.06.2.01	Pelebagaan PHA pada Lembaga Pemerintah, Nonpemerintah, dan Dunia Usaha Kewenangan Kabupaten/Kota	<i>jumlah Dokumen hasil koorinasi dan Sinkronisasi pelembagaan pemenuhan Hak Anak kewenangan kabupaten/kota Jumlah Organisasi Pemerintah, Non Pemerintah, Media dan Dunia Usaha yang Mendapat Advokasi Kebijakan dan Pendampingan Pemenuhan Hak Anak pada Organisasi Pemerintah, Non Pemerintah, Media dan Dunia Usaha</i>	-			1 Dokumen 5 Organisasi	193.611.500,00			-	Reformasi Birokrasi 4. Peningkatan Kualitas Pelayanan Publik Dan Tata Kelola Pemerintahan	-	-	193.611.500,00	DINAS PEMBERDAYAAN PEREMPUAN DAN PERLINDUNGAN ANAK
	2.08.06.2.01.0001	Advokasi Kebijakan dan Pendampingan Pemenuhan Hak Anak pada Lembaga Pemerintah, Non Pemerintah, Media dan Dunia Usaha Kewenangan Kabupaten/Kota														
			<i>Jumlah Organisasi Pemerintah, Non Pemerintah, Media dan Dunia Usaha yang Mendapat Advokasi Kebijakan dan Pendampingan Pemenuhan Hak Anak pada Organisasi Pemerintah, Non Pemerintah, Media dan Dunia Usaha</i>				2 Organisasi	179.877.500,00	Kab. Lampung Tengah, Semua Kecamatan, Semua Kel/Desa	DANA TRANSFER UMUM-DANA ALOKASI UMUM	-	Reformasi Birokrasi 4. Peningkatan Kualitas Pelayanan Publik Dan Tata Kelola Pemerintahan	-		179.877.500,00	DINAS PEMBERDAYAAN PEREMPUAN DAN PERLINDUNGAN ANAK
	2.08.06.2.01.0002	Kordinasi dan Sinkronisasi Pelebagaan Pemenuhan Hak Anak Kewenangan Kabupaten/Kota														
			<i>Jumlah Dokumen Hasil Kordinasi dan Sinkronisasi Pelebagaan Pemenuhan Hak Anak Kewenangan Kabupaten/Kota</i>				1 Dokumen	13.734.000,00	Kab. Lampung Tengah, Semua Kecamatan, Semua Kel/Desa	DANA TRANSFER UMUM-DANA ALOKASI UMUM	-	Reformasi Birokrasi 4. Peningkatan Kualitas Pelayanan Publik Dan Tata Kelola Pemerintahan	-		13.734.000,00	DINAS PEMBERDAYAAN PEREMPUAN DAN PERLINDUNGAN ANAK
	2.08.06.2.02	Penguatan dan Pengembangan Lembaga Penyedia Layanan Peningkatan Kualitas Hidup Anak Kewenangan Kabupaten/Kota	<i>Jumlah Dokumen Hasil Kordinasi dan Sinkronisasi Pelaksanaan Peningkatan Kualitas Hidup Anak Kewenangan Kabupaten/Kota Jumlah Dokumen Hasil Penguatan Jejaring Antar Lembaga Penyedia Layanan Peningkatan Kualitas Hidup Anak Kewenangan Kabupaten/Kota</i>	-			1 Dokuemn 1 Dokumen	162.986.000,00			-	Reformasi Birokrasi	-	-	119.958.000,00	DINAS PEMBERDAYAAN PEREMPUAN DAN PERLINDUNGAN ANAK
	2.08.06.2.02.0001	Penyediaan Layanan Peningkatan Kualitas Hidup Anak Kewenangan Kabupaten/Kota														



NO	KODE	URUSAN / BIDANG URUSAN / PROGRAM / KEGIATAN / SUB KEGIATAN	INDIKATOR PROGRAM / KEGIATAN / SUB KEGIATAN	TARGET AKHIR PERIODE RENSTRA OPD	REALISASI CAPAIAN RENJA OPD TAHUN 2022	PRAKIRAAN CAPAIAN TARGET RENJA OPD TAHUN 2023	CAPAIAN KINERJA DAN KERANGKA PENDANAAN						KELOMPOK SASARAN	PRAKIRAAN MAJU RENCANA TAHUN 2025		PERANGKAT DAERAH PENANGGUNG JAWAB
							TARGET 2024	PAGU INDIKATIF (Rp)	LOKASI	SUMBER DANA	PRIORITAS			TARGET	PAGU INDIKATIF (Rp)	
											NASIONAL	DAERAH				
1	2	3	4	5	6	7	8	9	10	11	12	13	14	15	16	17
			Jumlah Anak yang Mendapatkan Layanan Peningkatan Kualitas Hidup Anak Kewenangan Kabupaten/Kota				80 Orang	28.380.000,00	Kab. Lampung Tengah, Semua Kecamatan, Semua Kel/Desa	DANA TRANSFER UMUM-DANA ALOKASI UMUM	-	Reformasi Birokrasi	-		28.380.000,00	DINAS PEMBERDAYAAN PEREMPUAN DAN PERLINDUNGAN ANAK
	2.08.06.2.02.0002	Koordinasi dan Sinkronisasi Pelaksanaan Pendampingan Peningkatan Kualitas Hidup Anak Tingkat Daerah Kabupaten/Kota														
			Jumlah Dokumen Hasil Koordinasi dan Sinkronisasi Pelaksanaan Peningkatan Kualitas Hidup Anak Kewenangan Kabupaten/Kota				1 Dokumen	45.604.000,00	Kab. Lampung Tengah, Semua Kecamatan, Semua Kel/Desa	DANA TRANSFER UMUM-DANA ALOKASI UMUM	-	Reformasi Birokrasi 4. Peningkatan Kualitas Pelayanan Publik Dan Tata Kelola Pemerintahan	-		45.604.000,00	DINAS PEMBERDAYAAN PEREMPUAN DAN PERLINDUNGAN ANAK
	2.08.06.2.02.0003	Pengembangan Komunikasi, Informasi dan Edukasi Pemenuhan Hak Anak bagi Lembaga Penyedia Layanan Peningkatan Kualitas Hidup Anak Tingkat Daerah Kabupaten/Kota														
			Jumlah Dokumen Komunikasi Informasi dan Edukasi (KIE) Pemenuhan Hak Anak bagi Lembaga Penyedia Layanan Peningkatan Kualitas Hidup Anak Kewenangan Kabupaten/Kota				1 Dokumen	57.348.000,00	Kab. Lampung Tengah, Semua Kecamatan, Semua Kel/Desa	DANA TRANSFER UMUM-DANA ALOKASI UMUM	-	Reformasi Birokrasi	-		14.320.000,00	DINAS PEMBERDAYAAN PEREMPUAN DAN PERLINDUNGAN ANAK
	2.08.06.2.02.0004	Penguatan Jejaring antar Lembaga Penyedia Layanan Peningkatan Kualitas Hidup Anak Tingkat Daerah Kabupaten/Kota														
			Jumlah Dokumen Hasil Penguatan Jejaring Antar Lembaga Penyedia Layanan Peningkatan Kualitas Hidup Anak Kewenangan Kabupaten/Kota				1 Dokumen	31.654.000,00	Kab. Lampung Tengah, Semua Kecamatan, Semua Kel/Desa	DANA TRANSFER UMUM-DANA ALOKASI UMUM	-	Reformasi Birokrasi 4. Peningkatan Kualitas Pelayanan Publik Dan Tata Kelola Pemerintahan	-		31.654.000,00	DINAS PEMBERDAYAAN PEREMPUAN DAN PERLINDUNGAN ANAK
7.	2.08.07	<b>PROGRAM PERLINDUNGAN KHUSUS ANAK</b>	<b>Persentase anak korban kekerasan yang ditangani instansi terkait kabupaten</b>	-			<b>100 persen</b>	<b>513.411.400,00</b>						-	<b>529.011.400,00</b>	
	2.08.07.2.01	Pencegahan Kekerasan Terhadap Anak yang Melibatkan para Pihak Lingkup Daerah Kabupaten/Kota	Jumlah Perangkat Daerah yang Mendapat Advokasi Kebijakan dan Pendampingan Pelaksanaan Kebijakan, Program dan Kegiatan Pencegahan Kekerasan Terhadap Anak Kewenangan Kabupaten/Kota	-			8 perangkat Daerah	109.700.000,00			-	Reformasi Birokrasi 4. Peningkatan Kualitas Pelayanan Publik Dan Tata Kelola Pemerintahan	-		109.700.000,00	DINAS PEMBERDAYAAN PEREMPUAN DAN PERLINDUNGAN ANAK
	2.08.07.2.01.0004	Advokasi dan pendampingan Perangkat Daerah dalam pelaksanaan kebijakan /program/ kegiatan pencegahan KTA														
			Jumlah SDM yang memperoleh advokasi dan Pendampingan dalam pelaksanaan kebijakan /program/ kegiatan pencegahan KTA				60 Orang	109.700.000,00	Kab. Lampung Tengah, Semua Kecamatan, Semua Kel/Desa	DANA TRANSFER KHUSUS-DANA ALOKASI KHUSUS NON FISIK	-	Reformasi Birokrasi 4. Peningkatan Kualitas Pelayanan Publik Dan Tata Kelola Pemerintahan	-		109.700.000,00	DINAS PEMBERDAYAAN PEREMPUAN DAN PERLINDUNGAN ANAK

NO	KODE	URUSAN / BIDANG URUSAN / PROGRAM / KEGIATAN / SUB KEGIATAN	INDIKATOR PROGRAM / KEGIATAN / SUB KEGIATAN	TARGET AKHIR PERIODE RENSTRA OPD	REALISASI CAPAIAN RENJA OPD TAHUN 2022	PRAKIRAAN CAPAIAN TARGET RENJA OPD TAHUN 2023	CAPAIAN KINERJA DAN KERANGKA PENDANAAN						KELOMPOK SASARAN	PRAKIRAAN MAJU RENCANA TAHUN 2025		PERANGKAT DAERAH PENANGGUNG JAWAB
							TARGET 2024	PAGU INDIKATIF (Rp)	LOKASI	SUMBER DANA	PRIORITAS			TARGET	PAGU INDIKATIF (Rp)	
											NASIONAL	DAERAH				
1	2	3	4	5	6	7	8	9	10	11	12	13	14	15	16	17
	2.08.07.2.02	Penyediaan Layanan bagi Anak yang Memerlukan Perlindungan Khusus yang Memerlukan Koordinasi Tingkat Daerah Kabupaten/Kota	-	-			-	254.504.000,00			-	-	-	-	254.504.000,00	DINAS PEMBERDAYAAN PEREMPUAN DAN PERLINDUNGAN ANAK
	2.08.07.2.02.0005	Penyediaan Layanan Pengaduan Masyarakat bagi Anak yang Memerlukan Perlindungan Khusus Tingkat Daerah Kabupaten/Kota														
			<i>Jumlah AMPK yang mendapatkan layanan pengaduan</i>				200 Orang	254.504.000,00	Kab. Lampung Tengah, Semua Kecamatan, Semua Kel/Desa	DANA TRANSFER KHUSUS-DANA ALOKASI KHUSUS NON FISIK	-	-	-		254.504.000,00	DINAS PEMBERDAYAAN PEREMPUAN DAN PERLINDUNGAN ANAK
	2.08.07.2.03	Penguatan dan Pengembangan Lembaga Penyedia Layanan bagi Anak yang Memerlukan Perlindungan Khusus Tingkat Daerah Kabupaten/Kota	<i>Jumlah Dokumen Hasil Koordinasi dan Sinkronisasi Peningkatan Kapasitas Sumber Daya Lembaga Penyedia Layanan Anak yang Memerlukan Perlindungan Khusus Kewenangan Kabupaten/Kota</i> <i>Jumlah Layanan Tindak Lanjut Pengaduan yang Memerlukan Koordinasi dan Sinkronisasi bagi Anak yang Memerlukan Perlindungan Khusus Kewenangan Kabupaten/Kota</i>	-			2 Dokumen 100 Layanan	149.207.400,00			-	4. Peningkatan Kualitas Pelayanan Publik Dan Tata Kelola Pemerintahan	-	-	164.807.400,00	DINAS PEMBERDAYAAN PEREMPUAN DAN PERLINDUNGAN ANAK
	2.08.07.2.03.0004	Pengembangan Lembaga Penyedia Layanan AMPK tingkat Kabupaten/kota														
			<i>Jumlah Lembaga Penyedia Layanan AMPK di tingkat Provinsi yang memiliki sarana dan prasarana layanan sesuai standar</i>				1 Lembaga	74.611.400,00	Kab. Lampung Tengah, Semua Kecamatan, Semua Kel/Desa	DANA TRANSFER UMUM-DANA ALOKASI UMUM	-	4. Peningkatan Kualitas Pelayanan Publik Dan Tata Kelola Pemerintahan	-		90.211.400,00	DINAS PEMBERDAYAAN PEREMPUAN DAN PERLINDUNGAN ANAK
	2.08.07.2.03.0005	Penguatan jejaring antar lembaga penyedia layanan perlindungan bagi AMPK tingkat daerah kabupaten/kota														
			<i>Jumlah kegiatan kerjasama antar lembaga penyedia layanan AMPK</i>				2 Kegiatan	74.596.000,00	Kab. Lampung Tengah, Semua Kecamatan, Semua Kel/Desa	DANA TRANSFER KHUSUS-DANA ALOKASI KHUSUS NON FISIK	-	-	-		74.596.000,00	DINAS PEMBERDAYAAN PEREMPUAN DAN PERLINDUNGAN ANAK
		<b>DINAS KETAHANAN PANGAN, TANAMAN PANGAN DAN HORTIKULTURA</b>							<b>37.442.440.909,00</b>						<b>40.779.464.489,00</b>	
	<b>2</b>	<b>URUSAN PEMERINTAHAN WAJIB YANG TIDAK BERKAITAN DENGAN PELAYANAN DASAR</b>						<b>1.250.200.500,00</b>							<b>1.098.794.300,00</b>	
	<b>2.09</b>	<b>URUSAN PEMERINTAHAN BIDANG PANGAN</b>						<b>1.250.200.500,00</b>							<b>1.098.794.300,00</b>	
1.	2.09.03	PROGRAM PENINGKATAN DIVERSIFIKASI DAN KETAHANAN PANGAN MASYARAKAT	-	-			-	906.274.000,00						-	750.344.300,00	

NO	KODE	URUSAN / BIDANG URUSAN / PROGRAM / KEGIATAN / SUB KEGIATAN	INDIKATOR PROGRAM / KEGIATAN / SUB KEGIATAN	TARGET AKHIR PERIODE RENSTRA OPD	REALISASI CAPAIAN RENJA OPD TAHUN 2022	PRAKIRAAN CAPAIAN TARGET RENJA OPD TAHUN 2023	CAPAIAN KINERJA DAN KERANGKA PENDANAAN						KELOMPOK SASARAN	PRAKIRAAN MAJU RENCANA TAHUN 2025		PERANGKAT DAERAH PENANGGUNG JAWAB
							TARGET 2024	PAGU INDIKATIF (Rp)	LOKASI	SUMBER DANA	PRIORITAS			TARGET	PAGU INDIKATIF (Rp)	
											NASIONAL	DAERAH				
1	2	3	4	5	6	7	8	9	10	11	12	13	14	15	16	17
	2.09.03.2.01	Penyediaan dan Penyaluran Pangan Pokok atau Pangan Lainnya sesuai dengan Kebutuhan Daerah Kabupaten/Kota dalam rangka Stabilisasi Pasokan dan Harga Pangan	undefined	-			undefined undefined	314.097.500,00			-	Meningkatkan investasi dan nilai tambah produk unggulan 3. Pemantauan Kualitas Sumber Daya Manusia Yang Unggul Dan Berdaya Saing	kelompok tani, petani	-	206.780.000,00	DINAS KETAHANAN PANGAN, TANAMAN PANGAN DAN HORTIKULTURA
	2.09.03.2.01.0008	Stabilisasi Pasokan dan Harga Pangan Tingkat Produsen dan Konsumen di Kabupaten/Kota														
			Jumlah kegiatan Stabilisasi Pasokan dan Harga Pangan Tingkat Produsen dan Konsumen di Kabupaten/Kota				1 laporan	164.938.000,00	Kab. Lampung Tengah, Semua Kecamatan, Semua Kel/Desa	DANA TRANSFER UMUM-DANA ALOKASI UMUM	-	Meningkatkan investasi dan nilai tambah produk unggulan 3. Pemantauan Kualitas Sumber Daya Manusia Yang Unggul Dan Berdaya Saing	kelompok tani, petani		95.000.000,00	DINAS KETAHANAN PANGAN, TANAMAN PANGAN DAN HORTIKULTURA
	2.09.03.2.01.0010	Pengembangan Kelembagaan Distribusi Pangan Kabupaten/kota														
			Jumlah Kelembagaan Distribusi Pangan				7 Unit	111.099.000,00	Kab. Lampung Tengah, Semua Kecamatan, Semua Kel/Desa	DANA TRANSFER UMUM-DANA ALOKASI UMUM	-	Meningkatkan investasi dan nilai tambah produk unggulan 3. Pemantauan Kualitas Sumber Daya Manusia Yang Unggul Dan Berdaya Saing	kelompok tani, petani		56.780.000,00	DINAS KETAHANAN PANGAN, TANAMAN PANGAN DAN HORTIKULTURA
	2.09.03.2.01.0013	Penyusunan Prognosa Neraca Pangan Wilayah Kabupaten/Kota														

NO	KODE	URUSAN / BIDANG URUSAN / PROGRAM / KEGIATAN / SUB KEGIATAN	INDIKATOR PROGRAM / KEGIATAN / SUB KEGIATAN	TARGET AKHIR PERIODE RENSTRA OPD	REALISASI CAPAIAN RENJA OPD TAHUN 2022	PRAKIRAAN CAPAIAN TARGET RENJA OPD TAHUN 2023	CAPAIAN KINERJA DAN KERANGKA PENDANAAN						KELOMPOK SASARAN	PRAKIRAAN MAJU RENCANA TAHUN 2025		PERANGKAT DAERAH PENANGGUNG JAWAB
							TARGET 2024	PAGU INDIKATIF (Rp)	LOKASI	SUMBER DANA	PRIORITAS			TARGET	PAGU INDIKATIF (Rp)	
											NASIONAL	DAERAH				
1	2	3	4	5	6	7	8	9	10	11	12	13	14	15	16	17
			<i>Informasi Prognosa Neraca Pangan Wilayah Kabupaten/Kota</i>				2 Dokumen	38.060.500,00	Kab. Lampung Tengah, Semua Kecamatan, Semua Kel/Desa	DANA TRANSFER UMUM-DANA ALOKASI UMUM	-	Meningkatkan investasi dan nilai tambah produk unggulan 2. Pengembangan Potensi Ekonomi Unggulan Dan Investasi Daerah Melalui Ekonomi Kerakyatan	kelompok tani, petani		55.000.000,00	DINAS KETAHANAN PANGAN, TANAMAN PANGAN DAN HORTIKULTURA
	2.09.03.2.02	Pengelolaan dan Keseimbangan Cadangan Pangan Kabupaten/Kota	<i>Jumlah cadangan pangan pemerintah yang disediakan</i>	-			30 ton	223.863.000,00			-	Meningkatkan investasi dan nilai tambah produk unggulan 3. Pemantauan Kualitas Sumber Daya Manusia Yang Unggul Dan Berdaya Saing	-	-	187.564.300,00	DINAS KETAHANAN PANGAN, TANAMAN PANGAN DAN HORTIKULTURA
	2.09.03.2.02.0002	Penyusunan Rencana Kebutuhan Pangan Lokal														
			<i>Rencana Kebutuhan Pangan Lokal</i>				1 Dokumen	73.442.000,00	Kab. Lampung Tengah, Semua Kecamatan, Semua Kel/Desa	DANA TRANSFER UMUM-DANA ALOKASI UMUM	-	Meningkatkan investasi dan nilai tambah produk unggulan 3. Pemantauan Kualitas Sumber Daya Manusia Yang Unggul Dan Berdaya Saing	-		80.841.200,00	DINAS KETAHANAN PANGAN, TANAMAN PANGAN DAN HORTIKULTURA
	2.09.03.2.02.0006	Pengelolaan Cadangan Pangan Pemerintah Kab/Kota														

NO	KODE	URUSAN / BIDANG URUSAN / PROGRAM / KEGIATAN / SUB KEGIATAN	INDIKATOR PROGRAM / KEGIATAN / SUB KEGIATAN	TARGET AKHIR PERIODE RENSTRA OPD	REALISASI CAPAIAN RENJA OPD TAHUN 2022	PRAKIRAAN CAPAIAN TARGET RENJA OPD TAHUN 2023	CAPAIAN KINERJA DAN KERANGKA PENDANAAN						KELOMPOK SASARAN	PRAKIRAAN MAJU RENCANA TAHUN 2025		PERANGKAT DAERAH PENANGGUNG JAWAB
							TARGET 2024	PAGU INDIKATIF (Rp)	LOKASI	SUMBER DANA	PRIORITAS			TARGET	PAGU INDIKATIF (Rp)	
											NASIONAL	DAERAH				
1	2	3	4	5	6	7	8	9	10	11	12	13	14	15	16	17
			<i>Jumlah Cadangan Pangan Pemerintah Kab/Kota yang terpelihara</i>				40 Ton	150.421.000,00	Kab. Lampung Tengah, Semua Kecamatan, Semua Kel/Desa	DANA TRANSFER UMUM-DANA ALOKASI UMUM	-	Meningkatkan investasi dan nilai tambah produk unggulan 3. Pemantauan Kualitas Sumber Daya Manusia Yang Unggul Dan Berdaya Saing	-		106.723.100,00	DINAS KETAHANAN PANGAN, TANAMAN PANGAN DAN HORTIKULTURA
	2.09.03.2.04	Pelaksanaan Pencapaian Target Konsumsi Pangan Perkapita/Tahun sesuai dengan Angka Kecukupan Gizi	<i>Persentase pelaksanaan target konsumsi pangan perkapita pertahun</i>	-			90 persen	368.313.500,00			-	Meningkatkan investasi dan nilai tambah produk unggulan 3. Pemantauan Kualitas Sumber Daya Manusia Yang Unggul Dan Berdaya Saing	-	-	356.000.000,00	DINAS KETAHANAN PANGAN, TANAMAN PANGAN DAN HORTIKULTURA
	2.09.03.2.04.0001	Penyusunan dan Penetapan Target Konsumsi Pangan Per Kapita Per Tahun														
			<i>Target Konsumsi Pangan Per Kapita Per Tahun</i>				1 Dokumen	168.673.500,00	Kab. Lampung Tengah, Semua Kecamatan, Semua Kel/Desa	DANA TRANSFER UMUM-DANA ALOKASI UMUM	-	Meningkatkan investasi dan nilai tambah produk unggulan 3. Pemantauan Kualitas Sumber Daya Manusia Yang Unggul Dan Berdaya Saing	-		151.000.000,00	DINAS KETAHANAN PANGAN, TANAMAN PANGAN DAN HORTIKULTURA
	2.09.03.2.04.0002	Pemberdayaan Masyarakat dalam Penganekaragaman Konsumsi Pangan Berbasis Sumber Daya Lokal														

NO	KODE	URUSAN / BIDANG URUSAN / PROGRAM / KEGIATAN / SUB KEGIATAN	INDIKATOR PROGRAM / KEGIATAN / SUB KEGIATAN	TARGET AKHIR PERIODE RENSTRA OPD	REALISASI CAPAIAN RENJA OPD TAHUN 2022	PRAKIRAAN CAPAIAN TARGET RENJA OPD TAHUN 2023	CAPAIAN KINERJA DAN KERANGKA PENDANAAN						KELOMPOK SASARAN	PRAKIRAAN MAJU RENCANA TAHUN 2025		PERANGKAT DAERAH PENANGGUNG JAWAB
							TARGET 2024	PAGU INDIKATIF (Rp)	LOKASI	SUMBER DANA	PRIORITAS			TARGET	PAGU INDIKATIF (Rp)	
											NASIONAL	DAERAH				
1	2	3	4	5	6	7	8	9	10	11	12	13	14	15	16	17
			<i>Jumlah Pemberdayaan Kelompok Masyarakat dalam Penganekaragaman Konsumsi Pangan Berbasis Sumber Daya Lokal</i>				2 Laporan	130.585.000,00	Kab. Lampung Tengah, Semua Kecamatan, Semua Kel/Desa	DANA TRANSFER UMUM-DANA ALOKASI UMUM	-	Meningkata n investasi dan nilai tambah produk unggulan 3. Pemanta pan Kualitas Sumber Daya Manusia Yang Unggul Dan Berdaya Saing	-		105.000.000,00	DINAS KETAHANAN PANGAN, TANAMAN PANGAN DAN HORTIKULTURA
	2.09.03.2.04.0003	Koordinasi dan Sinkronisasi Pemantauan dan Evaluasi Konsumsi per Kapita per Tahun														
			<i>Jumlah Koordinasi dan Sinkronisasi Pemantauan dan Evaluasi Konsumsi Per Kapita Per Tahun</i>				14 Laporan	69.055.000,00	Kab. Lampung Tengah, Semua Kecamatan, Semua Kel/Desa	DANA TRANSFER UMUM-DANA ALOKASI UMUM	-	Meningkata n investasi dan nilai tambah produk unggulan 3. Pemanta pan Kualitas Sumber Daya Manusia Yang Unggul Dan Berdaya Saing	-		100.000.000,00	DINAS KETAHANAN PANGAN, TANAMAN PANGAN DAN HORTIKULTURA
2.	2.09.04	<b>PROGRAM PENANGANAN KERAWANAN PANGAN</b>	<b><i>Persentase Penanganan Rawan Pangan</i></b>	-			<b>35,71 persen</b>	<b>135.481.500,00</b>						-	<b>135.000.000,00</b>	
	2.09.04.2.01	Penyusunan Peta Kerentanan dan Ketahanan Pangan Kecamatan	<i>Jumlah Peta Ketahanan Pangan dan Kerentanan Pangan yang disusun</i>	-			1 laporan	43.938.000,00			-	Meningkata n investasi dan nilai tambah produk unggulan 3. Pemanta pan Kualitas Sumber Daya Manusia Yang Unggul Dan Berdaya Saing	-	-	50.000.000,00	DINAS KETAHANAN PANGAN, TANAMAN PANGAN DAN HORTIKULTURA
	2.09.04.2.01.0001	Penyusunan, Pemutakhiran dan Analisis Peta Ketahanan dan Kerentanan Pangan														

NO	KODE	URUSAN / BIDANG URUSAN / PROGRAM / KEGIATAN / SUB KEGIATAN	INDIKATOR PROGRAM / KEGIATAN / SUB KEGIATAN	TARGET AKHIR PERIODE RENSTRA OPD	REALISASI CAPAIAN RENJA OPD TAHUN 2022	PRAKIRAAN CAPAIAN TARGET RENJA OPD TAHUN 2023	CAPAIAN KINERJA DAN KERANGKA PENDANAAN						KELOMPOK SASARAN	PRAKIRAAN MAJU RENCANA TAHUN 2025		PERANGKAT DAERAH PENANGGUNG JAWAB
							TARGET 2024	PAGU INDIKATIF (Rp)	LOKASI	SUMBER DANA	PRIORITAS			TARGET	PAGU INDIKATIF (Rp)	
											NASIONAL	DAERAH				
1	2	3	4	5	6	7	8	9	10	11	12	13	14	15	16	17
			<i>Peta dan Analisis Ketahanan dan Kerentanan Pangan yang Dimutakhirkan</i>				1 Dokumen	43.938.000,00	Kab. Lampung Tengah, Semua Kecamatan, Semua Kel/Desa	DANA TRANSFER UMUM-DANA ALOKASI UMUM	-	Meningkatkan investasi dan nilai tambah produk unggulan 3. Pemantauan Kualitas Sumber Daya Manusia Yang Unggul Dan Berdaya Saing	-		50.000.000,00	DINAS KETAHANAN PANGAN, TANAMAN PANGAN DAN HORTIKULTURA
	2.09.04.2.02	Penanganan Kerawanan Pangan Kewenangan Kabupaten/Kota	<i>Jumlah Kampung rentan rawan pangan yang ditangani</i>	-			10 kampung	91.543.500,00			-	Meningkatkan investasi dan nilai tambah produk unggulan 3. Pemantauan Kualitas Sumber Daya Manusia Yang Unggul Dan Berdaya Saing	-	-	85.000.000,00	DINAS KETAHANAN PANGAN, TANAMAN PANGAN DAN HORTIKULTURA
	2.09.04.2.02.0003	Koordinasi dan Sinkronisasi Penanganan Kerawanan Pangan dan Gizi Kabupaten/Kota														
			<i>Jumlah koordinasi dan sinkronisasi penanganan kerawanan pangan dan gizi kabupaten/kota</i>				1 Laporan	91.543.500,00	Kab. Lampung Tengah, Semua Kecamatan, Semua Kel/Desa	DANA TRANSFER UMUM-DANA ALOKASI UMUM	-	Meningkatkan investasi dan nilai tambah produk unggulan 3. Pemantauan Kualitas Sumber Daya Manusia Yang Unggul Dan Berdaya Saing	-		85.000.000,00	DINAS KETAHANAN PANGAN, TANAMAN PANGAN DAN HORTIKULTURA
3.	2.09.05	PROGRAM PENGAWASAN KEAMANAN PANGAN	<i>Persentase Pangan Segar Asal Tumbuhan (PSAT) yang memenuhi Syarat Keamanan dan Mutu Pangan</i>	-			95 persen	208.445.000,00						-	213.450.000,00	

NO	KODE	URUSAN / BIDANG URUSAN / PROGRAM / KEGIATAN / SUB KEGIATAN	INDIKATOR PROGRAM / KEGIATAN / SUB KEGIATAN	TARGET AKHIR PERIODE RENSTRA OPD	REALISASI CAPAIAN RENJA OPD TAHUN 2022	PRAKIRAAN CAPAIAN TARGET RENJA OPD TAHUN 2023	CAPAIAN KINERJA DAN KERANGKA PENDANAAN						KELOMPOK SASARAN	PRAKIRAAN MAJU RENCANA TAHUN 2025		PERANGKAT DAERAH PENANGGUNG JAWAB
							TARGET 2024	PAGU INDIKATIF (Rp)	LOKASI	SUMBER DANA	PRIORITAS			TARGET	PAGU INDIKATIF (Rp)	
											NASIONAL	DAERAH				
1	2	3	4	5	6	7	8	9	10	11	12	13	14	15	16	17
	2.09.05.2.01	Pelaksanaan Pengawasan Keamanan Pangan Segar Daerah Kabupaten/Kota	<i>Jumlah sampel pangan segar yang diawasi</i>	-			9 paket	208.445.000,00			-	Meningkatkan investasi dan nilai tambah produk unggulan 3. Pemantauan Kualitas Sumber Daya Manusia Yang Unggul Dan Berdaya Saing	-	-	213.450.000,00	DINAS KETAHANAN PANGAN, TANAMAN PANGAN DAN HORTIKULTURA
	2.09.05.2.01.0004	Rekomendasi Keamanan Pangan Segar Asal Tumbuhan Daerah Kabupaten/Kota														
			<i>Jumlah Rekomendasi Keamanan Pangan Segar Asal Tumbuhan Daerah Kabupaten/Kota</i>				14 Dokumen	21.300.000,00	Kab. Lampung Tengah, Semua Kecamatan, Semua Kel/Desa	DANA TRANSFER UMUM-DANA ALOKASI UMUM	-	Meningkatkan investasi dan nilai tambah produk unggulan 3. Pemantauan Kualitas Sumber Daya Manusia Yang Unggul Dan Berdaya Saing	-		44.500.000,00	DINAS KETAHANAN PANGAN, TANAMAN PANGAN DAN HORTIKULTURA
	2.09.05.2.01.0007	Penyediaan Sarana Pengujian keamanan dan mutu pangan segar asal tumbuhan Daerah Kabupaten/Kota														
			<i>Jumlah sarana pengujian keamanan dan mutu pangan segar asal tumbuhan daerah kabupaten/kota</i>				1 Dokumen	48.538.000,00	Kab. Lampung Tengah, Semua Kecamatan, Semua Kel/Desa	DANA TRANSFER UMUM-DANA ALOKASI UMUM	-	Meningkatkan investasi dan nilai tambah produk unggulan 3. Pemantauan Kualitas Sumber Daya Manusia Yang Unggul Dan Berdaya Saing	-		57.000.000,00	DINAS KETAHANAN PANGAN, TANAMAN PANGAN DAN HORTIKULTURA
	2.09.05.2.01.0008	Koordinasi dan sinkronisasi keamanan dan mutu pangan segar asal tumbuhan														



NO	KODE	URUSAN / BIDANG URUSAN / PROGRAM / KEGIATAN / SUB KEGIATAN	INDIKATOR PROGRAM / KEGIATAN / SUB KEGIATAN	TARGET AKHIR PERIODE RENSTRA OPD	REALISASI CAPAIAN RENJA OPD TAHUN 2022	PRAKIRAAN CAPAIAN TARGET RENJA OPD TAHUN 2023	CAPAIAN KINERJA DAN KERANGKA PENDANAAN						KELOMPOK SASARAN	PRAKIRAAN MAJU RENCANA TAHUN 2025		PERANGKAT DAERAH PENANGGUNG JAWAB
							TARGET 2024	PAGU INDIKATIF (Rp)	LOKASI	SUMBER DANA	PRIORITAS			TARGET	PAGU INDIKATIF (Rp)	
											NASIONAL	DAERAH				
1	2	3	4	5	6	7	8	9	10	11	12	13	14	15	16	17
			<i>Jumlah pelaksanaan koordinasi, dan sinkronisasi keamanan dan mutu pangan segar asal tumbuhan</i>				1 Laporan	64.100.000,00	Kab. Lampung Tengah, Semua Kecamatan, Semua Kel/Desa	DANA TRANSFER UMUM-DANA ALOKASI UMUM	-	Meningkatkan investasi dan nilai tambah produk unggulan 2. Pengembangan Potensi Ekonomi Unggulan Dan Investasi Daerah Melalui Ekonomi Kerakyatan	-		67.450.000,00	DINAS KETAHANAN PANGAN, TANAMAN PANGAN DAN HORTIKULTURA
	2.09.05.2.01.0009	Penguatan kelembagaan pengawas keamanan dan mutu pangan segar asal tumbuhan														
			<i>Jumlah dokumen penguatan kelembagaan pengawas keamanan dan mutu pangan segar asal tumbuhan</i>				1 Dokuman	74.507.000,00	Kab. Lampung Tengah, Semua Kecamatan, Semua Kel/Desa	DANA TRANSFER UMUM-DANA ALOKASI UMUM	-	Meningkatkan investasi dan nilai tambah produk unggulan 3. Pemantapan Kualitas Sumber Daya Manusia Yang Unggul Dan Berdaya Saing	-		44.500.000,00	DINAS KETAHANAN PANGAN, TANAMAN PANGAN DAN HORTIKULTURA
	3	URUSAN PEMERINTAHAN PILIHAN						36.192.240.409,00							39.680.670.189,00	
	3.27	URUSAN PEMERINTAHAN BIDANG PERTANIAN						36.192.240.409,00							39.680.670.189,00	
1.	3.27.01	PROGRAM PENUNJANG URUSAN PEMERINTAHAN DAERAH KABUPATEN/KOTA	<i>Persentase dokumen perencanaan, penganggaran, dan evaluasi kinerja Perangkat Daerah yang disusun sesuai dengan Peraturan Perundang-undangan yang berlaku</i>	-			100 100	29.905.292.009,00						-	31.033.120.189,00	
	3.27.01.2.01	Perencanaan, Penganggaran, dan Evaluasi Kinerja Perangkat Daerah	<i>persentase dokumen perencanaan, penganggaran, dan evaluasi kinerja perangkat daerah yang disusun</i>	-			100 persen	17.150.000,00			-	3. Pemantapan Kualitas Sumber Daya Manusia Yang Unggul Dan Berdaya Saing	-	-	19.600.000,00	DINAS KETAHANAN PANGAN, TANAMAN PANGAN DAN HORTIKULTURA
	3.27.01.2.01.0001	Penyusunan Dokumen Perencanaan Perangkat Daerah														

NO	KODE	URUSAN / BIDANG URUSAN / PROGRAM / KEGIATAN / SUB KEGIATAN	INDIKATOR PROGRAM / KEGIATAN / SUB KEGIATAN	TARGET AKHIR PERIODE RENSTRA OPD	REALISASI CAPAIAN RENJA OPD TAHUN 2022	PRAKIRAAN CAPAIAN TARGET RENJA OPD TAHUN 2023	CAPAIAN KINERJA DAN KERANGKA PENDANAAN						KELOMPOK SASARAN	PRAKIRAAN MAJU RENCANA TAHUN 2025		PERANGKAT DAERAH PENANGGUNG JAWAB
							TARGET 2024	PAGU INDIKATIF (Rp)	LOKASI	SUMBER DANA	PRIORITAS			TARGET	PAGU INDIKATIF (Rp)	
											NASIONAL	DAERAH				
1	2	3	4	5	6	7	8	9	10	11	12	13	14	15	16	17
			<i>Jumlah Dokumen Perencanaan Perangkat Daerah</i>				2 Dokumen	3.500.000,00	Semua Kota/Kab, Semua Kecamatan, Semua Kel/Desa	DANA TRANSFER UMUM-DANA ALOKASI UMUM	-	3. Pemantauan Kualitas Sumber Daya Manusia Yang Unggul Dan Berdaya Saing	-		4.000.000,00	DINAS KETAHANAN PANGAN, TANAMAN PANGAN DAN HORTIKULTURA
	3.27.01.2.01.0002	Koordinasi dan Penyusunan Dokumen RKA-SKPD														
			<i>Jumlah Dokumen RKA-SKPD dan Laporan Hasil Koordinasi Penyusunan Dokumen RKA-SKPD</i>				1 Dokumen	4.760.000,00	Kab. Lampung Tengah, Semua Kecamatan, Semua Kel/Desa	DANA TRANSFER UMUM-DANA ALOKASI UMUM	-	3. Pemantauan Kualitas Sumber Daya Manusia Yang Unggul Dan Berdaya Saing	-		5.500.000,00	DINAS KETAHANAN PANGAN, TANAMAN PANGAN DAN HORTIKULTURA
	3.27.01.2.01.0003	Koordinasi dan Penyusunan Dokumen Perubahan RKA-SKPD														
			<i>Jumlah Dokumen Perubahan RKA-SKPD dan Laporan Hasil Koordinasi Penyusunan Dokumen Perubahan RKA-SKPD</i>				1 Dokumen	2.760.000,00	Kab. Lampung Tengah, Semua Kecamatan, Semua Kel/Desa	DANA TRANSFER UMUM-DANA ALOKASI UMUM	-	3. Pemantauan Kualitas Sumber Daya Manusia Yang Unggul Dan Berdaya Saing	-		3.100.000,00	DINAS KETAHANAN PANGAN, TANAMAN PANGAN DAN HORTIKULTURA
	3.27.01.2.01.0006	Koordinasi dan Penyusunan Laporan Capaian Kinerja dan Ikhtisar Realisasi Kinerja SKPD														
			<i>Jumlah Laporan Capaian Kinerja dan Ikhtisar Realisasi Kinerja SKPD dan Laporan Hasil Koordinasi Penyusunan Laporan Capaian Kinerja dan Ikhtisar Realisasi Kinerja SKPD</i>				1 Laporan	4.030.000,00	Kab. Lampung Tengah, Semua Kecamatan, Semua Kel/Desa	DANA TRANSFER UMUM-DANA ALOKASI UMUM	-	3. Pemantauan Kualitas Sumber Daya Manusia Yang Unggul Dan Berdaya Saing	-		4.500.000,00	DINAS KETAHANAN PANGAN, TANAMAN PANGAN DAN HORTIKULTURA
	3.27.01.2.01.0007	Evaluasi Kinerja Perangkat Daerah														
			<i>Jumlah Laporan Evaluasi Kinerja Perangkat Daerah</i>				12 Laporan	2.100.000,00	Kab. Lampung Tengah, Semua Kecamatan, Semua Kel/Desa	DANA TRANSFER UMUM-DANA ALOKASI UMUM	-	3. Pemantauan Kualitas Sumber Daya Manusia Yang Unggul Dan Berdaya Saing	-		2.500.000,00	DINAS KETAHANAN PANGAN, TANAMAN PANGAN DAN HORTIKULTURA

NO	KODE	URUSAN / BIDANG URUSAN / PROGRAM / KEGIATAN / SUB KEGIATAN	INDIKATOR PROGRAM / KEGIATAN / SUB KEGIATAN	TARGET AKHIR PERIODE RENSTRA OPD	REALISASI CAPAIAN RENJA OPD TAHUN 2022	PRAKIRAAN CAPAIAN TARGET RENJA OPD TAHUN 2023	CAPAIAN KINERJA DAN KERANGKA PENDANAAN						KELOMPOK SASARAN	PRAKIRAAN MAJU RENCANA TAHUN 2025		PERANGKAT DAERAH PENANGGUNG JAWAB
							TARGET 2024	PAGU INDIKATIF (Rp)	LOKASI	SUMBER DANA	PRIORITAS			TARGET	PAGU INDIKATIF (Rp)	
											NASIONAL	DAERAH				
1	2	3	4	5	6	7	8	9	10	11	12	13	14	15	16	17
	3.27.01.2.02	Administrasi Keuangan Perangkat Daerah	<i>Cakupan Layanan Administrasi keuangan</i>	-			12 bulan	28.721.366.909,00			-	3. Pemanta pan Kualitas Sumber Daya Manusia Yang Unggul Dan Berdaya Saing	-	-	29.856.570.189,00	DINAS KETAHANAN PANGAN, TANAMAN PANGAN DAN HORTIKULTURA
	3.27.01.2.02.0001	Penyediaan Gaji dan Tunjangan ASN														
			<i>Jumlah Orang yang Menerima Gaji dan Tunjangan ASN</i>				12 Orang/bulan	25.184.976.909,00	Kab. Lampung Tengah, Semua Kecamatan, Semua Kel/Desa	DANA TRANSFER UMUM-DANA ALOKASI UMUM	-	3. Pemanta pan Kualitas Sumber Daya Manusia Yang Unggul Dan Berdaya Saing	-		26.184.976.689,00	DINAS KETAHANAN PANGAN, TANAMAN PANGAN DAN HORTIKULTURA
	3.27.01.2.02.0002	Penyediaan Administrasi Pelaksanaan Tugas ASN														
			<i>Jumlah Dokumen Hasil Penyediaan Administrasi Pelaksanaan Tugas ASN</i>				1 Dokumen	3.528.976.000,00	Kab. Lampung Tengah, Semua Kecamatan, Semua Kel/Desa	DANA TRANSFER UMUM-DANA ALOKASI UMUM	-	3. Pemanta pan Kualitas Sumber Daya Manusia Yang Unggul Dan Berdaya Saing	-		3.660.976.000,00	DINAS KETAHANAN PANGAN, TANAMAN PANGAN DAN HORTIKULTURA
	3.27.01.2.02.0006	Pengelolaan dan Penyiapan Bahan Tanggapan Pemeriksaan														
			<i>Jumlah Dokumen Bahan Tanggapan Pemeriksaan dan Tindak Lanjut Pemeriksaan</i>				1 Dokumen	3.000.000,00	Kab. Lampung Tengah, Semua Kecamatan, Semua Kel/Desa	DANA TRANSFER UMUM-DANA ALOKASI UMUM	-	3. Pemanta pan Kualitas Sumber Daya Manusia Yang Unggul Dan Berdaya Saing	-		5.000.000,00	DINAS KETAHANAN PANGAN, TANAMAN PANGAN DAN HORTIKULTURA
	3.27.01.2.02.0007	Koordinasi dan Penyusunan Laporan Keuangan Bulanan/ Triwulanan/ Semesteran SKPD														
			<i>Jumlah Laporan Keuangan Bulanan/ Triwulanan/ Semesteran SKPD dan Laporan Koordinasi Penyusunan Laporan Keuangan Bulanan/Triwulana n/Semesteran SKPD</i>				5 Laporan	4.414.000,00	Kab. Lampung Tengah, Semua Kecamatan, Semua Kel/Desa	DANA TRANSFER UMUM-DANA ALOKASI UMUM	-	3. Pemanta pan Kualitas Sumber Daya Manusia Yang Unggul Dan Berdaya Saing	-		5.617.500,00	DINAS KETAHANAN PANGAN, TANAMAN PANGAN DAN HORTIKULTURA

NO	KODE	URUSAN / BIDANG URUSAN / PROGRAM / KEGIATAN / SUB KEGIATAN	INDIKATOR PROGRAM / KEGIATAN / SUB KEGIATAN	TARGET AKHIR PERIODE RENSTRA OPD	REALISASI CAPAIAN RENJA OPD TAHUN 2022	PRAKIRAAN CAPAIAN TARGET RENJA OPD TAHUN 2023	CAPAIAN KINERJA DAN KERANGKA PENDANAAN						KELOMPOK SASARAN	PRAKIRAAN MAJU RENCANA TAHUN 2025		PERANGKAT DAERAH PENANGGUNG JAWAB
							TARGET 2024	PAGU INDIKATIF (Rp)	LOKASI	SUMBER DANA	PRIORITAS			TARGET	PAGU INDIKATIF (Rp)	
											NASIONAL	DAERAH				
1	2	3	4	5	6	7	8	9	10	11	12	13	14	15	16	17
	3.27.01.2.06	Administrasi Umum Perangkat Daerah	<i>persentase jumlah penyediaan kebutuhan layanan umum perangkat daerah</i>	-			100 persen	549.455.100,00			-	Meningkatkan investasi dan nilai tambah produk unggulan 3. Pemantauan Kualitas Sumber Daya Manusia Yang Unggul Dan Berdaya Saing	-	-	484.550.000,00	DINAS KETAHANAN PANGAN, TANAMAN PANGAN DAN HORTIKULTURA
	3.27.01.2.06.0001	Penyediaan Komponen Instalasi Listrik/Penerangan Bangunan Kantor														
			<i>Jumlah Paket Komponen Instalasi Listrik/Penerangan Bangunan Kantor yang Disediakan</i>				1 Paket	4.850.000,00	Kab. Lampung Tengah, Semua Kecamatan, Semua Kel/Desa	DANA TRANSFER UMUM-DANA ALOKASI UMUM	-	Meningkatkan investasi dan nilai tambah produk unggulan 3. Pemantauan Kualitas Sumber Daya Manusia Yang Unggul Dan Berdaya Saing	-		5.500.000,00	DINAS KETAHANAN PANGAN, TANAMAN PANGAN DAN HORTIKULTURA
	3.27.01.2.06.0002	Penyediaan Peralatan dan Perlengkapan Kantor														
			<i>Jumlah Paket Peralatan dan Perlengkapan Kantor yang Disediakan</i>				1 Paket	90.314.000,00	Kab. Lampung Tengah, Semua Kecamatan, Semua Kel/Desa	DANA TRANSFER UMUM-DANA ALOKASI UMUM	-	Meningkatkan investasi dan nilai tambah produk unggulan 3. Pemantauan Kualitas Sumber Daya Manusia Yang Unggul Dan Berdaya Saing	-		100.000.000,00	DINAS KETAHANAN PANGAN, TANAMAN PANGAN DAN HORTIKULTURA
	3.27.01.2.06.0003	Penyediaan Peralatan Rumah Tangga														

NO	KODE	URUSAN / BIDANG URUSAN / PROGRAM / KEGIATAN / SUB KEGIATAN	INDIKATOR PROGRAM / KEGIATAN / SUB KEGIATAN	TARGET AKHIR PERIODE RENSTRA OPD	REALISASI CAPAIAN RENJA OPD TAHUN 2022	PRAKIRAAN CAPAIAN TARGET RENJA OPD TAHUN 2023	CAPAIAN KINERJA DAN KERANGKA PENDANAAN						KELOMPOK SASARAN	PRAKIRAAN MAJU RENCANA TAHUN 2025		PERANGKAT DAERAH PENANGGUNG JAWAB
							TARGET 2024	PAGU INDIKATIF (Rp)	LOKASI	SUMBER DANA	PRIORITAS			TARGET	PAGU INDIKATIF (Rp)	
											NASIONAL	DAERAH				
1	2	3	4	5	6	7	8	9	10	11	12	13	14	15	16	17
			<i>Jumlah Paket Peralatan Rumah Tangga yang Disediakan</i>				3 Paket	3.417.700,00	Kab. Lampung Tengah, Semua Kecamatan, Semua Kel/Desa	DANA TRANSFER UMUM-DANA ALOKASI UMUM	-	Meningkatkan investasi dan nilai tambah produk unggulan 3. Pemantauan Kualitas Sumber Daya Manusia Yang Unggul Dan Berdaya Saing	-		3.750.000,00	DINAS KETAHANAN PANGAN, TANAMAN PANGAN DAN HORTIKULTURA
	3.27.01.2.06.0004	Penyediaan Bahan Logistik Kantor														
			<i>Jumlah Paket Bahan Logistik Kantor yang Disediakan</i>				2 Paket	122.986.400,00	Kab. Lampung Tengah, Semua Kecamatan, Semua Kel/Desa	DANA TRANSFER UMUM-DANA ALOKASI UMUM	-	Meningkatkan investasi dan nilai tambah produk unggulan 3. Pemantauan Kualitas Sumber Daya Manusia Yang Unggul Dan Berdaya Saing	-		135.500.000,00	DINAS KETAHANAN PANGAN, TANAMAN PANGAN DAN HORTIKULTURA
	3.27.01.2.06.0005	Penyediaan Barang Cetak dan Penggandaan														
			<i>Jumlah Paket Barang Cetak dan Penggandaan yang Disediakan</i>				5 Paket	24.537.000,00	Kab. Lampung Tengah, Semua Kecamatan, Semua Kel/Desa	DANA TRANSFER UMUM-DANA ALOKASI UMUM	-	Meningkatkan investasi dan nilai tambah produk unggulan 3. Pemantauan Kualitas Sumber Daya Manusia Yang Unggul Dan Berdaya Saing	-		31.800.000,00	DINAS KETAHANAN PANGAN, TANAMAN PANGAN DAN HORTIKULTURA
	3.27.01.2.06.0009	Penyelenggaraan Rapat Koordinasi dan Konsultasi SKPD														

NO	KODE	URUSAN / BIDANG URUSAN / PROGRAM / KEGIATAN / SUB KEGIATAN	INDIKATOR PROGRAM / KEGIATAN / SUB KEGIATAN	TARGET AKHIR PERIODE RENSTRA OPD	REALISASI CAPAIAN RENJA OPD TAHUN 2022	PRAKIRAAN CAPAIAN TARGET RENJA OPD TAHUN 2023	CAPAIAN KINERJA DAN KERANGKA PENDANAAN						KELOMPOK SASARAN	PRAKIRAAN MAJU RENCANA TAHUN 2025		PERANGKAT DAERAH PENANGGUNG JAWAB
							TARGET 2024	PAGU INDIKATIF (Rp)	LOKASI	SUMBER DANA	PRIORITAS			TARGET	PAGU INDIKATIF (Rp)	
											NASIONAL	DAERAH				
1	2	3	4	5	6	7	8	9	10	11	12	13	14	15	16	17
			<i>Jumlah Laporan Penyelenggaraan Rapat Koordinasi dan Konsultasi SKPD</i>				12 Laporan	303.350.000,00	Kab. Lampung Tengah, Semua Kecamatan, Semua Kel/Desa	DANA TRANSFER UMUM-DANA ALOKASI UMUM	-	Meningkatkan investasi dan nilai tambah produk unggulan 3. Pemantapan Kualitas Sumber Daya Manusia Yang Unggul Dan Berdaya Saing	-		208.000.000,00	DINAS KETAHANAN PANGAN, TANAMAN PANGAN DAN HORTIKULTURA
	3.27.01.2.08	Penyediaan Jasa Penunjang Urusan Pemerintahan Daerah	<i>Jumlah penyediaan jasa penunjang urusan pemerintahan daerah pada perangkat daerah</i>	-			12 bulan	403.300.000,00			-	Meningkatkan investasi dan nilai tambah produk unggulan 3. Pemantapan Kualitas Sumber Daya Manusia Yang Unggul Dan Berdaya Saing	-		436.000.000,00	DINAS KETAHANAN PANGAN, TANAMAN PANGAN DAN HORTIKULTURA
	3.27.01.2.08.0002	Penyediaan Jasa Komunikasi, Sumber Daya Air dan Listrik														
			<i>Jumlah Laporan Penyediaan Jasa Komunikasi, Sumber Daya Air dan Listrik yang Disediakan</i>				12 Laporan	403.300.000,00	Kab. Lampung Tengah, Semua Kecamatan, Semua Kel/Desa	DANA TRANSFER UMUM-DANA ALOKASI UMUM	-	Meningkatkan investasi dan nilai tambah produk unggulan 3. Pemantapan Kualitas Sumber Daya Manusia Yang Unggul Dan Berdaya Saing	-		436.000.000,00	DINAS KETAHANAN PANGAN, TANAMAN PANGAN DAN HORTIKULTURA
	3.27.01.2.09	Pemeliharaan Barang Milik Daerah Penunjang Urusan Pemerintahan Daerah	<i>Jumlah barang milik daerah pada perangkat daerah yang mendapat pemeliharaan</i>	-			46 buah	214.020.000,00			-	3. Pemantapan Kualitas Sumber Daya Manusia Yang Unggul Dan Berdaya Saing	-		236.400.000,00	DINAS KETAHANAN PANGAN, TANAMAN PANGAN DAN HORTIKULTURA
	3.27.01.2.09.0001	Penyediaan Jasa Pemeliharaan, Biaya Pemeliharaan, dan Pajak Kendaraan Perorangan Dinas atau Kendaraan Dinas Jabatan														

NO	KODE	URUSAN / BIDANG URUSAN / PROGRAM / KEGIATAN / SUB KEGIATAN	INDIKATOR PROGRAM / KEGIATAN / SUB KEGIATAN	TARGET AKHIR PERIODE RENSTRA OPD	REALISASI CAPAIAN RENJA OPD TAHUN 2022	PRAKIRAAN CAPAIAN TARGET RENJA OPD TAHUN 2023	CAPAIAN KINERJA DAN KERANGKA PENDANAAN						KELOMPOK SASARAN	PRAKIRAAN MAJU RENCANA TAHUN 2025		PERANGKAT DAERAH PENANGGUNG JAWAB
							TARGET 2024	PAGU INDIKATIF (Rp)	LOKASI	SUMBER DANA	PRIORITAS			TARGET	PAGU INDIKATIF (Rp)	
											NASIONAL	DAERAH				
1	2	3	4	5	6	7	8	9	10	11	12	13	14	15	16	17
			<i>Jumlah Kendaraan Perorangan Dinas atau Kendaraan Dinas Jabatan yang Dipelihara dan dibayarkan Pajaknya</i>				1 Unit	41.670.000,00	Kab. Lampung Tengah, Semua Kecamatan, Semua Kel/Desa	DANA TRANSFER UMUM-DANA ALOKASI UMUM	-	3. Pemantauan Kualitas Sumber Daya Manusia Yang Unggul Dan Berdaya Saing	-		45.900.000,00	DINAS KETAHANAN PANGAN DAN HORTIKULTURA
	3.27.01.2.09.0002	Penyediaan Jasa Pemeliharaan, Biaya Pemeliharaan, Pajak dan Perizinan Kendaraan Dinas Operasional atau Lapangan														
			<i>Jumlah Kendaraan Dinas Operasional atau Lapangan yang Dipelihara dan dibayarkan Pajak dan Perizinannya</i>				2 Unit	107.160.000,00	Kab. Lampung Tengah, Semua Kecamatan, Semua Kel/Desa	DANA TRANSFER UMUM-DANA ALOKASI UMUM	-	3. Pemantauan Kualitas Sumber Daya Manusia Yang Unggul Dan Berdaya Saing	-		118.000.000,00	DINAS KETAHANAN PANGAN, TANAMAN PANGAN DAN HORTIKULTURA
	3.27.01.2.09.0006	Pemeliharaan Peralatan dan Mesin Lainnya														
			<i>Jumlah Peralatan dan Mesin Lainnya yang Dipelihara</i>				60 Unit	40.600.000,00	Kab. Lampung Tengah, Semua Kecamatan, Semua Kel/Desa	DANA TRANSFER UMUM-DANA ALOKASI UMUM	-	3. Pemantauan Kualitas Sumber Daya Manusia Yang Unggul Dan Berdaya Saing	-		45.000.000,00	DINAS KETAHANAN PANGAN, TANAMAN PANGAN DAN HORTIKULTURA
	3.27.01.2.09.0009	Pemeliharaan/Rehabilitasi Gedung Kantor dan Bangunan Lainnya														
			<i>Jumlah Gedung Kantor dan Bangunan Lainnya yang Dipelihara/Direhabilitasi</i>				2 Unit	24.590.000,00	Kab. Lampung Tengah, Semua Kecamatan, Semua Kel/Desa	DANA TRANSFER UMUM-DANA ALOKASI UMUM	-	3. Pemantauan Kualitas Sumber Daya Manusia Yang Unggul Dan Berdaya Saing	-		27.500.000,00	DINAS KETAHANAN PANGAN, TANAMAN PANGAN DAN HORTIKULTURA
2.	3.27.02	<b>PROGRAM PENYEDIAAN DAN PENGEMBANGAN SARANA PERTANIAN</b>	<b>Persentase prasarana yang digunakan</b>	-			<b>99,96 persen</b>	<b>473.941.400,00</b>						-	<b>507.800.000,00</b>	
	3.27.02.2.01	Pengawasan Penggunaan Sarana Pertanian	<i>Persentase lahan sawah yang terdata</i>	-			82,5 persen	473.941.400,00			-	3. Pemantauan Kualitas Sumber Daya Manusia Yang Unggul Dan Berdaya Saing	-	-	507.800.000,00	DINAS KETAHANAN PANGAN, TANAMAN PANGAN DAN HORTIKULTURA
	3.27.02.2.01.0001	Pengawasan Penggunaan Sarana Pendukung Pertanian Sesuai dengan Komoditas, Teknologi dan Spesifik Lokasi														

NO	KODE	URUSAN / BIDANG URUSAN / PROGRAM / KEGIATAN / SUB KEGIATAN	INDIKATOR PROGRAM / KEGIATAN / SUB KEGIATAN	TARGET AKHIR PERIODE RENSTRA OPD	REALISASI CAPAIAN RENJA OPD TAHUN 2022	PRAKIRAAN CAPAIAN TARGET RENJA OPD TAHUN 2023	CAPAIAN KINERJA DAN KERANGKA PENDANAAN						KELOMPOK SASARAN	PRAKIRAAN MAJU RENCANA TAHUN 2025		PERANGKAT DAERAH PENANGGUNG JAWAB
							TARGET 2024	PAGU INDIKATIF (Rp)	LOKASI	SUMBER DANA	PRIORITAS			TARGET	PAGU INDIKATIF (Rp)	
											NASIONAL	DAERAH				
1	2	3	4	5	6	7	8	9	10	11	12	13	14	15	16	17
			<i>Jumlah Pengawasan Penggunaan Sarana Pendukung Pertanian Sesuai dengan Komoditas, Teknologi dan Spesifik Lokasi</i>				28 Laporan	335.970.000,00	Kab. Lampung Tengah, Semua Kecamatan, Semua Kel/Desa	DANA TRANSFER UMUM-DANA ALOKASI UMUM	-	3. Pemantauan Kualitas Sumber Daya Manusia Yang Unggul Dan Berdaya Saing	-		150.000.000,00	DINAS KETAHANAN PANGAN DAN HORTIKULTURA
	3.27.02.2.01.0002	Pendampingan Penggunaan Sarana Pendukung Pertanian														
			<i>Jumlah Pendampingan Penggunaan Sarana Pendukung Pertanian</i>				2 Laporan	137.971.400,00	Kab. Lampung Tengah, Semua Kecamatan, Semua Kel/Desa	DANA TRANSFER UMUM-DANA ALOKASI UMUM	-	3. Pemantauan Kualitas Sumber Daya Manusia Yang Unggul Dan Berdaya Saing	-		357.800.000,00	DINAS KETAHANAN PANGAN, TANAMAN PANGAN DAN HORTIKULTURA
3.	3.27.03	<b>PROGRAM PENYEDIAAN DAN PENGEMBANGAN PRASARANA PERTANIAN</b>	<b><i>Persentase prasarana yang digunakan</i></b>	-			<b>99,96 persen</b>	<b>3.002.468.000,00</b>						-	<b>4.981.000.000,00</b>	
	3.27.03.2.01	Pengembangan Prasarana Pertanian	<i>Persentase lahan sawah yang terdata</i>	-			82,5 persen	491.783.000,00			-	Meningkatkan investasi dan nilai tambah produk unggulan 3. Pemantauan Kualitas Sumber Daya Manusia Yang Unggul Dan Berdaya Saing	-	-	577.700.000,00	DINAS KETAHANAN PANGAN, TANAMAN PANGAN DAN HORTIKULTURA
	3.27.03.2.01.0003	Koordinasi dan Sinkronisasi Prasarana Pendukung Pertanian Lainnya														
			<i>Jumlah Koordinasi dan Sinkronisasi Prasarana Pendukung Pertanian Lainnya</i>				20 Laporan	203.163.000,00	Kab. Lampung Tengah, Semua Kecamatan, Semua Kel/Desa	DANA TRANSFER UMUM-DANA ALOKASI UMUM	-	Meningkatkan investasi dan nilai tambah produk unggulan 3. Pemantauan Kualitas Sumber Daya Manusia Yang Unggul Dan Berdaya Saing	-		121.700.000,00	DINAS KETAHANAN PANGAN, TANAMAN PANGAN DAN HORTIKULTURA
	3.27.03.2.01.0015	Pengelolaan Lahan Pertanian Pangan Berkelanjutan/LP2B, Kawasan Pertanian Pangan Berkelanjutan/KP2B dan Lahan Cadangan Pertanian Pangan Berkelanjutan/LCP2B di Kabupaten/Kota														



NO	KODE	URUSAN / BIDANG URUSAN / PROGRAM / KEGIATAN / SUB KEGIATAN	INDIKATOR PROGRAM / KEGIATAN / SUB KEGIATAN	TARGET AKHIR PERIODE RENSTRA OPD	REALISASI CAPAIAN RENJA OPD TAHUN 2022	PRAKIRAAN CAPAIAN TARGET RENJA OPD TAHUN 2023	CAPAIAN KINERJA DAN KERANGKA PENDANAAN						KELOMPOK SASARAN	PRAKIRAAN MAJU RENCANA TAHUN 2025		PERANGKAT DAERAH PENANGGUNG JAWAB
							TARGET 2024	PAGU INDIKATIF (Rp)	LOKASI	SUMBER DANA	PRIORITAS			TARGET	PAGU INDIKATIF (Rp)	
											NASIONAL	DAERAH				
1	2	3	4	5	6	7	8	9	10	11	12	13	14	15	16	17
			<i>Lahan Pertanian Pangan Berkelanjutan/LP2B, Kawasan Pertanian Pangan Berkelanjutan/KP2B dan Lahan Cadangan Pertanian Pangan Berkelanjutan/LCP2B yang dikelola</i>				1 Dokumen	288.620.000,00	Kab. Lampung Tengah, Semua Kecamatan, Semua Kel/Desa	DANA TRANSFER UMUM-DANA ALOKASI UMUM	-	Meningkatkan investasi dan nilai tambah produk unggulan 3. Pemantauan Kualitas Sumber Daya Manusia Yang Unggul Dan Berdaya Saing	-		456.000.000,00	DINAS KETAHANAN PANGAN, TANAMAN PANGAN DAN HORTIKULTURA
	3.27.03.2.02	Pembangunan Prasarana Pertanian	<i>Persentase lahan sawah yang terairi</i>	-			87,3 persen	2.510.685.000,00			-	Meningkatkan investasi dan nilai tambah produk unggulan 3. Pemantauan Kualitas Sumber Daya Manusia Yang Unggul Dan Berdaya Saing	-		4.403.300.000,00	DINAS KETAHANAN PANGAN, TANAMAN PANGAN DAN HORTIKULTURA
	3.27.03.2.02.0003	Pembangunan, Rehabilitasi dan Pemeliharaan Jalan Usaha Tani														
			<i>Jalan Usaha Tani yang Dibangun, Direhabilitasi dan Dipelihara</i>				5 Unit	1.000.000.000,00	Kab. Lampung Tengah, Semua Kecamatan, Semua Kel/Desa	DANA TRANSFER KHUSUS-DANA ALOKASI KHUSUS FISIK	-	Meningkatkan investasi dan nilai tambah produk unggulan 3. Pemantauan Kualitas Sumber Daya Manusia Yang Unggul Dan Berdaya Saing	-		2.000.000.000,00	DINAS KETAHANAN PANGAN, TANAMAN PANGAN DAN HORTIKULTURA
	3.27.03.2.02.0009	Pembangunan, Rehabilitasi dan Pemeliharaan Prasarana Pertanian Lainnya														

NO	KODE	URUSAN / BIDANG URUSAN / PROGRAM / KEGIATAN / SUB KEGIATAN	INDIKATOR PROGRAM / KEGIATAN / SUB KEGIATAN	TARGET AKHIR PERIODE RENSTRA OPD	REALISASI CAPAIAN RENJA OPD TAHUN 2022	PRAKIRAAN CAPAIAN TARGET RENJA OPD TAHUN 2023	CAPAIAN KINERJA DAN KERANGKA PENDANAAN						KELOMPOK SASARAN	PRAKIRAAN MAJU RENCANA TAHUN 2025		PERANGKAT DAERAH PENANGGUNG JAWAB
							TARGET 2024	PAGU INDIKATIF (Rp)	LOKASI	SUMBER DANA	PRIORITAS			TARGET	PAGU INDIKATIF (Rp)	
											NASIONAL	DAERAH				
1	2	3	4	5	6	7	8	9	10	11	12	13	14	15	16	17
			<i>Jumlah Prasarana Pertanian Lainnya yang Dibangun, Direhabilitasi dan Dipelihara</i>				20 Unit	984.925.000,00	Kab. Lampung Tengah, Semua Kecamatan, Semua Kel/Desa	DANA TRANSFER UMUM-DANA ALOKASI UMUM	-	Meningkatkan investasi dan nilai tambah produk unggulan 3. Pemantauan Kualitas Sumber Daya Manusia Yang Unggul Dan Berdaya Saing	-		2.187.500.000,00	DINAS KETAHANAN PANGAN, TANAMAN PANGAN DAN HORTIKULTURA
	3.27.03.2.02.0010	Rehabilitasi dan Pemeliharaan Jaringan Irigasi Usaha Tani														
			<i>Jumlah jaringan irigasi usaha tani yang direhabilitasi</i>				3 Unit	525.760.000,00	Kab. Lampung Tengah, Semua Kecamatan, Semua Kel/Desa	DANA TRANSFER UMUM-DANA ALOKASI UMUM	-	Meningkatkan investasi dan nilai tambah produk unggulan 3. Pemantauan Kualitas Sumber Daya Manusia Yang Unggul Dan Berdaya Saing	-		215.800.000,00	DINAS KETAHANAN PANGAN, TANAMAN PANGAN DAN HORTIKULTURA
4.	3.27.05	<b>PROGRAM PENGENDALIAN DAN PENANGGULANGAN BENCANA PERTANIAN</b>	<b><i>Persentase fasilitas penanggulangan bencana</i></b>	-			<b>11,77 persen</b>	<b>229.144.000,00</b>						-	<b>332.000.000,00</b>	
	3.27.05.2.01	Pengendalian dan Penanggulangan Bencana Pertanian Kabupaten/Kota	<i>Persentase pengendalian dan penanggulangan bencana pertanian</i>	-			31,33 persen	229.144.000,00			-	Meningkatkan investasi dan nilai tambah produk unggulan 3. Pemantauan Kualitas Sumber Daya Manusia Yang Unggul Dan Berdaya Saing	-	-	332.000.000,00	DINAS KETAHANAN PANGAN, TANAMAN PANGAN DAN HORTIKULTURA
	3.27.05.2.01.0001	Pengendalian Organisme Pengganggu Tumbuhan (OPT) Tanaman Pangan, Hortikultura, dan Perkebunan														

NO	KODE	URUSAN / BIDANG URUSAN / PROGRAM / KEGIATAN / SUB KEGIATAN	INDIKATOR PROGRAM / KEGIATAN / SUB KEGIATAN	TARGET AKHIR PERIODE RENSTRA OPD	REALISASI CAPAIAN RENJA OPD TAHUN 2022	PRAKIRAAN CAPAIAN TARGET RENJA OPD TAHUN 2023	CAPAIAN KINERJA DAN KERANGKA PENDANAAN						KELOMPOK SASARAN	PRAKIRAAN MAJU RENCANA TAHUN 2025		PERANGKAT DAERAH PENANGGUNG JAWAB
							TARGET 2024	PAGU INDIKATIF (Rp)	LOKASI	SUMBER DANA	PRIORITAS			TARGET	PAGU INDIKATIF (Rp)	
											NASIONAL	DAERAH				
1	2	3	4	5	6	7	8	9	10	11	12	13	14	15	16	17
			<i>Jumlah Luas Serangan Organisme Pengganggu Tumbuhan (OPT) Tanaman Pangan, Hortikultura, dan Perkebunan yang Dikendalikan</i>				8700 Ha	205.244.000,00	Kab. Lampung Tengah, Semua Kecamatan, Semua Kel/Desa	DANA TRANSFER UMUM-DANA ALOKASI UMUM	-	Meningkatkan investasi dan nilai tambah produk unggulan 3. Pemantauan Kualitas Sumber Daya Manusia Yang Unggul Dan Berdaya Saing	-		305.000.000,00	DINAS KETAHANAN PANGAN DAN HORTIKULTURA
	3.27.05.2.01.0006	Penanggulangan Pasca Bencana Alam Bidang Tanaman Pangan, Hortikultura dan Perkebunan														
			<i>Jumlah penanggulangan pasca bencana alam bidang tanaman pangan, hortikultura dan perkebunan</i>				16 Laporan	23.900.000,00	Kab. Lampung Tengah, Semua Kecamatan, Semua Kel/Desa	DANA TRANSFER UMUM-DANA ALOKASI UMUM	-	Meningkatkan investasi dan nilai tambah produk unggulan 3. Pemantauan Kualitas Sumber Daya Manusia Yang Unggul Dan Berdaya Saing	-		27.000.000,00	DINAS KETAHANAN PANGAN, TANAMAN PANGAN DAN HORTIKULTURA
5.	3.27.07	<b>PROGRAM PENYULUHAN PERTANIAN</b>	<b>Presentase peningkatan kapasitas kelembagaan penyuluh</b>	-			<b>4,5 persen</b>	<b>2.581.395.000,00</b>						-	<b>2.826.750.000,00</b>	
	3.27.07.2.01	Pelaksanaan Penyuluhan Pertanian	<i>Persentase pelaksanaan penyuluhan pertanian</i>	-			0,75 persen	2.581.395.000,00			-	Meningkatkan investasi dan nilai tambah produk unggulan 3. Pemantauan Kualitas Sumber Daya Manusia Yang Unggul Dan Berdaya Saing	-	-	2.826.750.000,00	DINAS KETAHANAN PANGAN, TANAMAN PANGAN DAN HORTIKULTURA
	3.27.07.2.01.0001	Peningkatan Kapasitas Kelembagaan Penyuluhan Pertanian di Kecamatan dan Desa														

NO	KODE	URUSAN / BIDANG URUSAN / PROGRAM / KEGIATAN / SUB KEGIATAN	INDIKATOR PROGRAM / KEGIATAN / SUB KEGIATAN	TARGET AKHIR PERIODE RENSTRA OPD	REALISASI CAPAIAN RENJA OPD TAHUN 2022	PRAKIRAAN CAPAIAN TARGET RENJA OPD TAHUN 2023	CAPAIAN KINERJA DAN KERANGKA PENDANAAN						KELOMPOK SASARAN	PRAKIRAAN MAJU RENCANA TAHUN 2025		PERANGKAT DAERAH PENANGGUNG JAWAB
							TARGET 2024	PAGU INDIKATIF (Rp)	LOKASI	SUMBER DANA	PRIORITAS			TARGET	PAGU INDIKATIF (Rp)	
											NASIONAL	DAERAH				
1	2	3	4	5	6	7	8	9	10	11	12	13	14	15	16	17
			<i>Jumlah Kelembagaan Penyuluhan Pertanian di Kecamatan dan Desa yang Ditingkatkan Kapasitasnya</i>				200 Unit	352.720.000,00	Kab. Lampung Tengah, Semua Kecamatan, Semua Kel/Desa	DANA TRANSFER KHUSUS-DANA ALOKASI KHUSUS NON FISIK	-	Meningkata n investasi dan nilai tambah produk unggulan 3. Pemanta pan Kualitas Sumber Daya Manusia Yang Unggul Dan Berdaya Saing	-		389.000.000,00	DINAS KETAHANAN PANGAN, TANAMAN PANGAN DAN HORTIKULTURA
	3.27.07.2.01.0002	Pengembangan Kapasitas Kelembagaan Petani di Kecamatan dan Desa														
			<i>Jumlah Kelembagaan Petani di Kecamatan dan Desa yang Ditingkatkan Kapasitasnya</i>				780 Unit	543.500.000,00	Kab. Lampung Tengah, Semua Kecamatan, Semua Kel/Desa	DANA TRANSFER UMUM-DANA ALOKASI UMUM	-	3. Pemanta pan Kualitas Sumber Daya Manusia Yang Unggul Dan Berdaya Saing	-		632.750.000,00	DINAS KETAHANAN PANGAN, TANAMAN PANGAN DAN HORTIKULTURA
	3.27.07.2.01.0003	Penyediaan dan Pemanfaatan Sarana dan Prasarana Penyuluhan Pertanian														
			<i>Jumlah Sarana dan Prasarana Penyuluhan Pertanian</i>				28 Unit	1.133.766.000,00	Kab. Lampung Tengah, Semua Kecamatan, Semua Kel/Desa	DANA TRANSFER KHUSUS-DANA ALOKASI KHUSUS FISIK	-	Meningkata n investasi dan nilai tambah produk unggulan 3. Pemanta pan Kualitas Sumber Daya Manusia Yang Unggul Dan Berdaya Saing	-		1.300.000.000,00	DINAS KETAHANAN PANGAN, TANAMAN PANGAN DAN HORTIKULTURA
	3.27.07.2.01.0005	Pembentukan dan Penyelenggaraan Sekolah Lapang Kelompok Tani Tingkat Kabupaten/Kota														

NO	KODE	URUSAN / BIDANG URUSAN / PROGRAM / KEGIATAN / SUB KEGIATAN	INDIKATOR PROGRAM / KEGIATAN / SUB KEGIATAN	TARGET AKHIR PERIODE RENSTRA OPD	REALISASI CAPAIAN RENJA OPD TAHUN 2022	PRAKIRAAN CAPAIAN TARGET RENJA OPD TAHUN 2023	CAPAIAN KINERJA DAN KERANGKA PENDANAAN						KELOMPOK SASARAN	PRAKIRAAN MAJU RENCANA TAHUN 2025		PERANGKAT DAERAH PENANGGUNG JAWAB
							TARGET 2024	PAGU INDIKATIF (Rp)	LOKASI	SUMBER DANA	PRIORITAS			TARGET	PAGU INDIKATIF (Rp)	
											NASIONAL	DAERAH				
1	2	3	4	5	6	7	8	9	10	11	12	13	14	15	16	17
			<i>Jumlah Sekolah Lapang Kelompok Tani yang Terbentuk dan Beroperasi</i>				28 Unit	551.409.000,00	Kab. Lampung Tengah, Semua Kecamatan, Semua Kel/Desa	DANA TRANSFER UMUM-DANA ALOKASI UMUM	-	Meningkatkan investasi dan nilai tambah produk unggulan 3. Pemantapan Kualitas Sumber Daya Manusia Yang Unggul Dan Berdaya Saing	-		505.000.000,00	DINAS KETAHANAN PANGAN, TANAMAN PANGAN DAN HORTIKULTURA
<b>DINAS LINGKUNGAN HIDUP</b>								<b>10.085.352.221,00</b>							<b>11.569.000.000,00</b>	
	<b>2</b>	<b>URUSAN PEMERINTAHAN WAJIB YANG TIDAK BERKAITAN DENGAN PELAYANAN DASAR</b>						<b>10.085.352.221,00</b>							<b>11.569.000.000,00</b>	
	<b>2.11</b>	<b>URUSAN PEMERINTAHAN BIDANG LINGKUNGAN HIDUP</b>						<b>10.085.352.221,00</b>							<b>11.569.000.000,00</b>	
1.	2.11.01	PROGRAM PENUNJANG URUSAN PEMERINTAHAN DAERAH KABUPATEN/KOTA	<i>Persentase Realisasi Anggaran Penunjang urusan pemerintahan daerah di OPD (%)</i>	-			88 %	7.294.711.521,00						-	8.084.000.000,00	
	2.11.01.2.01	Perencanaan, Penganggaran, dan Evaluasi Kinerja Perangkat Daerah	<i>Prosentase Predikat Akuntabilitas Kinerja OPD(%)</i>	-			64 %	36.600.000,00			-	1. Pemerataan Kualitas Sarana Dan Prasarana Wilayah Dan Pelestarian Lingkungan Hidup	-	-	40.000.000,00	DINAS LINGKUNGAN HIDUP
	2.11.01.2.01.0001	Penyusunan Dokumen Perencanaan Perangkat Daerah														
			<i>Jumlah Dokumen Perencanaan Perangkat Daerah</i>				4 Dokumen	15.600.000,00	Kab. Lampung Tengah, Gunung Sugih, Komering Putih	PENDAPATAN ASLI DAERAH (PAD)	-	1. Pemerataan Kualitas Sarana Dan Prasarana Wilayah Dan Pelestarian Lingkungan Hidup	-		20.000.000,00	DINAS LINGKUNGAN HIDUP
	2.11.01.2.01.0006	Koordinasi dan Penyusunan Laporan Capaian Kinerja dan Ikhtisar Realisasi Kinerja SKPD														

NO	KODE	URUSAN / BIDANG URUSAN / PROGRAM / KEGIATAN / SUB KEGIATAN	INDIKATOR PROGRAM / KEGIATAN / SUB KEGIATAN	TARGET AKHIR PERIODE RENSTRA OPD	REALISASI CAPAIAN RENJA OPD TAHUN 2022	PRAKIRAAN CAPAIAN TARGET RENJA OPD TAHUN 2023	CAPAIAN KINERJA DAN KERANGKA PENDANAAN						KELOMPOK SASARAN	PRAKIRAAN MAJU RENCANA TAHUN 2025		PERANGKAT DAERAH PENANGGUNG JAWAB
							TARGET 2024	PAGU INDIKATIF (Rp)	LOKASI	SUMBER DANA	PRIORITAS			TARGET	PAGU INDIKATIF (Rp)	
											NASIONAL	DAERAH				
1	2	3	4	5	6	7	8	9	10	11	12	13	14	15	16	17
			<i>Jumlah Laporan Capaian Kinerja dan Ikhtisar Realisasi Kinerja SKPD dan Laporan Hasil Koordinasi Penyusunan Laporan Capaian Kinerja dan Ikhtisar Realisasi Kinerja SKPD</i>				2 Laporan	21.000.000,00	Kab. Lampung Tengah, Semua Kecamatan, Semua Kel/Desa	DANA TRANSFER UMUM-DANA ALOKASI UMUM	-	-	-		20.000.000,00	DINAS LINGKUNGAN HIDUP
	2.11.01.2.02	Administrasi Keuangan Perangkat Daerah	<i>Prosentase Realisasi Administrasi Keuangan OPD(%)</i>	-			86 %	6.578.354.521,00			-	Reformasi Birokrasi 4. Peningkatan Kualitas Pelayanan Publik Dan Tata Kelola Pemerintahan	-	-	6.900.000.000,00	DINAS LINGKUNGAN HIDUP
	2.11.01.2.02.0001	Penyediaan Gaji dan Tunjangan ASN														
			<i>Jumlah Orang yang Menerima Gaji dan Tunjangan ASN</i>				43 Orang/bulan	4.024.394.521,00	Kab. Lampung Tengah, Gunung Sugih, Komerling Putih	DANA TRANSFER UMUM-DANA ALOKASI UMUM	-	Reformasi Birokrasi 4. Peningkatan Kualitas Pelayanan Publik Dan Tata Kelola Pemerintahan	-		4.300.000.000,00	DINAS LINGKUNGAN HIDUP
	2.11.01.2.02.0002	Penyediaan Administrasi Pelaksanaan Tugas ASN														
			<i>Jumlah Dokumen Hasil Penyediaan Administrasi Pelaksanaan Tugas ASN</i>				1 Dokumen	2.553.960.000,00	Kab. Lampung Tengah, Gunung Sugih, Komerling Putih	DANA TRANSFER UMUM-DANA ALOKASI UMUM	-	Reformasi Birokrasi 4. Peningkatan Kualitas Pelayanan Publik Dan Tata Kelola Pemerintahan	-		2.600.000.000,00	DINAS LINGKUNGAN HIDUP
	2.11.01.2.05	Administrasi Kepegawaian Perangkat Daerah	-	-			-	5.000.000,00			-	Reformasi Birokrasi 4. Peningkatan Kualitas Pelayanan Publik Dan Tata Kelola Pemerintahan	-	-	30.000.000,00	DINAS LINGKUNGAN HIDUP
	2.11.01.2.05.0009	Pendidikan dan Pelatihan Pegawai Berdasarkan Tugas dan Fungsi														
			<i>Jumlah Pegawai Berdasarkan Tugas dan Fungsi yang Mengikuti Pendidikan dan Pelatihan</i>				1 Orang	5.000.000,00	Kab. Lampung Tengah, Semua Kecamatan, Semua Kel/Desa	PENDAPATAN ASLI DAERAH (PAD)	-	Reformasi Birokrasi 4. Peningkatan Kualitas Pelayanan Publik Dan Tata Kelola Pemerintahan	-		30.000.000,00	DINAS LINGKUNGAN HIDUP

NO	KODE	URUSAN / BIDANG URUSAN / PROGRAM / KEGIATAN / SUB KEGIATAN	INDIKATOR PROGRAM / KEGIATAN / SUB KEGIATAN	TARGET AKHIR PERIODE RENSTRA OPD	REALISASI CAPAIAN RENJA OPD TAHUN 2022	PRAKIRAAN CAPAIAN TARGET RENJA OPD TAHUN 2023	CAPAIAN KINERJA DAN KERANGKA PENDANAAN						KELOMPOK SASARAN	PRAKIRAAN MAJU RENCANA TAHUN 2025		PERANGKAT DAERAH PENANGGUNG JAWAB
							TARGET 2024	PAGU INDIKATIF (Rp)	LOKASI	SUMBER DANA	PRIORITAS			TARGET	PAGU INDIKATIF (Rp)	
											NASIONAL	DAERAH				
1	2	3	4	5	6	7	8	9	10	11	12	13	14	15	16	17
	2.11.01.2.06	Administrasi Umum Perangkat Daerah	-	-			-	231.237.000,00			-	Reformasi Birokrasi 4. Peningka tan Kualitas Pelayanan Publik Dan Tata Kelola Pemerintah an	-	-	314.000.000,00	DINAS LINGKUNGAN HIDUP
	2.11.01.2.06.0001	Penyediaan Komponen Instalasi Listrik/Penerangan Bangunan Kantor														
			<i>Jumlah Paket Komponen Instalasi Listrik/Penerangan Bangunan Kantor yang Disediakan</i>				1 Paket	2.256.000,00	Kab. Lampung Tengah, Semua Kecamatan, Semua Kel/Desa	DANA TRANSFER UMUM-DANA ALOKASI UMUM	-	Reformasi Birokrasi 4. Peningka tan Kualitas Pelayanan Publik Dan Tata Kelola Pemerintah an	-		5.000.000,00	DINAS LINGKUNGAN HIDUP
	2.11.01.2.06.0002	Penyediaan Peralatan dan Perlengkapan Kantor														
			<i>Jumlah Paket Peralatan dan Perlengkapan Kantor yang Disediakan</i>				1 Paket	7.272.000,00	Kab. Lampung Tengah, Semua Kecamatan, Semua Kel/Desa	DANA TRANSFER UMUM-DANA ALOKASI UMUM	-	Reformasi Birokrasi 4. Peningka tan Kualitas Pelayanan Publik Dan Tata Kelola Pemerintah an	-		50.000.000,00	DINAS LINGKUNGAN HIDUP
	2.11.01.2.06.0003	Penyediaan Peralatan Rumah Tangga														
			<i>Jumlah Paket Peralatan Rumah Tangga yang Disediakan</i>				1 Paket	4.224.300,00	Kab. Lampung Tengah, Semua Kecamatan, Semua Kel/Desa	DANA TRANSFER UMUM-DANA ALOKASI UMUM	-	Reformasi Birokrasi 4. Peningka tan Kualitas Pelayanan Publik Dan Tata Kelola Pemerintah an	-		6.000.000,00	DINAS LINGKUNGAN HIDUP
	2.11.01.2.06.0004	Penyediaan Bahan Logistik Kantor														
			<i>Jumlah Paket Bahan Logistik Kantor yang Disediakan</i>				1 Paket	33.019.700,00	Kab. Lampung Tengah, Semua Kecamatan, Semua Kel/Desa	DANA TRANSFER UMUM-DANA ALOKASI UMUM	-	Reformasi Birokrasi 4. Peningka tan Kualitas Pelayanan Publik Dan Tata Kelola Pemerintah an	-		15.000.000,00	DINAS LINGKUNGAN HIDUP
	2.11.01.2.06.0005	Penyediaan Barang Cetak dan Penggandaan														

NO	KODE	URUSAN / BIDANG URUSAN / PROGRAM / KEGIATAN / SUB KEGIATAN	INDIKATOR PROGRAM / KEGIATAN / SUB KEGIATAN	TARGET AKHIR PERIODE RENSTRA OPD	REALISASI CAPAIAN RENJA OPD TAHUN 2022	PRAKIRAAN CAPAIAN TARGET RENJA OPD TAHUN 2023	CAPAIAN KINERJA DAN KERANGKA PENDANAAN						KELOMPOK SASARAN	PRAKIRAAN MAJU RENCANA TAHUN 2025		PERANGKAT DAERAH PENANGGUNG JAWAB
							TARGET 2024	PAGU INDIKATIF (Rp)	LOKASI	SUMBER DANA	PRIORITAS			TARGET	PAGU INDIKATIF (Rp)	
											NASIONAL	DAERAH				
1	2	3	4	5	6	7	8	9	10	11	12	13	14	15	16	17
			<i>Jumlah Paket Barang Cetak dan Penggandaan yang Disediakan</i>				1 Paket	12.500.000,00	Kab. Lampung Tengah, Semua Kecamatan, Semua Kel/Desa	DANA TRANSFER UMUM-DANA ALOKASI UMUM	-	Reformasi Birokrasi 4. Peningkatan Kualitas Pelayanan Publik Dan Tata Kelola Pemerintahan	-		13.000.000,00	DINAS LINGKUNGAN HIDUP
	2.11.01.2.06.0006	Penyediaan Bahan Bacaan dan Peraturan Perundang-undangan														
			<i>Jumlah Dokumen Bahan Bacaan dan Peraturan Perundang-Undangan yang Disediakan</i>				2 Dokumen	30.000.000,00	Kab. Lampung Tengah, Semua Kecamatan, Semua Kel/Desa	DANA TRANSFER UMUM-DANA ALOKASI UMUM	-	Reformasi Birokrasi 4. Peningkatan Kualitas Pelayanan Publik Dan Tata Kelola Pemerintahan	-		30.000.000,00	DINAS LINGKUNGAN HIDUP
	2.11.01.2.06.0008	Fasilitasi Kunjungan Tamu														
			<i>Jumlah Laporan Fasilitasi Kunjungan Tamu</i>				12 Laporan	24.910.000,00	Kab. Lampung Tengah, Semua Kecamatan, Semua Kel/Desa	DANA TRANSFER UMUM-DANA ALOKASI UMUM	-	Reformasi Birokrasi 4. Peningkatan Kualitas Pelayanan Publik Dan Tata Kelola Pemerintahan	-		35.000.000,00	DINAS LINGKUNGAN HIDUP
	2.11.01.2.06.0009	Penyelenggaraan Rapat Koordinasi dan Konsultasi SKPD														
			<i>Jumlah Laporan Penyelenggaraan Rapat Koordinasi dan Konsultasi SKPD</i>				50 Laporan	117.055.000,00	Kab. Lampung Tengah, Semua Kecamatan, Semua Kel/Desa	DANA TRANSFER UMUM-DANA ALOKASI UMUM	-	Reformasi Birokrasi 4. Peningkatan Kualitas Pelayanan Publik Dan Tata Kelola Pemerintahan	-		160.000.000,00	DINAS LINGKUNGAN HIDUP
	2.11.01.2.07	Pengadaan Barang Milik Daerah Penunjang Urusan Pemerintah Daerah	-	-			-	42.400.000,00			-	-	-	-	100.000.000,00	DINAS LINGKUNGAN HIDUP
	2.11.01.2.07.0005	Pengadaan Mebel														
			<i>Jumlah Paket Mebel yang Disediakan</i>				3 Unit	14.900.000,00	Kab. Lampung Tengah, Semua Kecamatan, Semua Kel/Desa	DANA TRANSFER UMUM-DANA ALOKASI UMUM	-	-	-		50.000.000,00	DINAS LINGKUNGAN HIDUP
	2.11.01.2.07.0006	Pengadaan Peralatan dan Mesin Lainnya														



NO	KODE	URUSAN / BIDANG URUSAN / PROGRAM / KEGIATAN / SUB KEGIATAN	INDIKATOR PROGRAM / KEGIATAN / SUB KEGIATAN	TARGET AKHIR PERIODE RENSTRA OPD	REALISASI CAPAIAN RENJA OPD TAHUN 2022	PRAKIRAAN CAPAIAN TARGET RENJA OPD TAHUN 2023	CAPAIAN KINERJA DAN KERANGKA PENDANAAN					KELOMPOK SASARAN	PRAKIRAAN MAJU RENCANA TAHUN 2025		PERANGKAT DAERAH PENANGGUNG JAWAB	
							TARGET 2024	PAGU INDIKATIF (Rp)	LOKASI	SUMBER DANA	PRIORITAS		TARGET	PAGU INDIKATIF (Rp)		
											NASIONAL					DAERAH
1	2	3	4	5	6	7	8	9	10	11	12	13	14	15	16	17
			<i>Jumlah Unit Peralatan dan Mesin Lainnya yang Disediakan</i>				5 Unit	27.500.000,00	Kab. Lampung Tengah, Semua Kecamatan, Semua Kel/Desa	DANA TRANSFER UMUM-DANA ALOKASI UMUM	-	Reformasi Birokrasi 4. Peningkatan Kualitas Pelayanan Publik Dan Tata Kelola Pemerintahan	-		50.000.000,00	DINAS LINGKUNGAN HIDUP
	2.11.01.2.08	Penyediaan Jasa Penunjang Urusan Pemerintahan Daerah	-	-			-	51.000.000,00			-	Reformasi Birokrasi 4. Peningkatan Kualitas Pelayanan Publik Dan Tata Kelola Pemerintahan	-	-	100.000.000,00	DINAS LINGKUNGAN HIDUP
	2.11.01.2.08.0002	Penyediaan Jasa Komunikasi, Sumber Daya Air dan Listrik														
			<i>Jumlah Laporan Penyediaan Jasa Komunikasi, Sumber Daya Air dan Listrik yang Disediakan</i>				1 Laporan	51.000.000,00	Kab. Lampung Tengah, Semua Kecamatan, Semua Kel/Desa	DANA TRANSFER UMUM-DANA ALOKASI UMUM	-	Reformasi Birokrasi 4. Peningkatan Kualitas Pelayanan Publik Dan Tata Kelola Pemerintahan	-		100.000.000,00	DINAS LINGKUNGAN HIDUP
	2.11.01.2.09	Pemeliharaan Barang Milik Daerah Penunjang Urusan Pemerintahan Daerah	-	-			-	350.120.000,00			-	Reformasi Birokrasi 4. Peningkatan Kualitas Pelayanan Publik Dan Tata Kelola Pemerintahan	-	-	600.000.000,00	DINAS LINGKUNGAN HIDUP
	2.11.01.2.09.0002	Penyediaan Jasa Pemeliharaan, Biaya Pemeliharaan, Pajak dan Perizinan Kendaraan Dinas Operasional atau Lapangan														
			<i>Jumlah Kendaraan Dinas Operasional atau Lapangan yang Dipelihara dan dibayarkan Pajak dan Perizinannya</i>				11 Unit	310.270.000,00	Kab. Lampung Tengah, Semua Kecamatan, Semua Kel/Desa	DANA TRANSFER UMUM-DANA ALOKASI UMUM	-	Reformasi Birokrasi 4. Peningkatan Kualitas Pelayanan Publik Dan Tata Kelola Pemerintahan	-		500.000.000,00	DINAS LINGKUNGAN HIDUP
	2.11.01.2.09.0006	Pemeliharaan Peralatan dan Mesin Lainnya														
			<i>Jumlah Peralatan dan Mesin Lainnya yang Dipelihara</i>				6 Unit	14.850.000,00	Kab. Lampung Tengah, Semua Kecamatan, Semua Kel/Desa	DANA TRANSFER UMUM-DANA ALOKASI UMUM	-	-	-		50.000.000,00	DINAS LINGKUNGAN HIDUP
	2.11.01.2.09.0010	Pemeliharaan/Rehabilitasi Sarana dan Prasarana Gedung Kantor atau Bangunan Lainnya														

NO	KODE	URUSAN / BIDANG URUSAN / PROGRAM / KEGIATAN / SUB KEGIATAN	INDIKATOR PROGRAM / KEGIATAN / SUB KEGIATAN	TARGET AKHIR PERIODE RENSTRA OPD	REALISASI CAPAIAN RENJA OPD TAHUN 2022	PRAKIRAAN CAPAIAN TARGET RENJA OPD TAHUN 2023	CAPAIAN KINERJA DAN KERANGKA PENDANAAN						KELOMPOK SASARAN	PRAKIRAAN MAJU RENCANA TAHUN 2025		PERANGKAT DAERAH PENANGGUNG JAWAB
							TARGET 2024	PAGU INDIKATIF (Rp)	LOKASI	SUMBER DANA	PRIORITAS			TARGET	PAGU INDIKATIF (Rp)	
											NASIONAL	DAERAH				
1	2	3	4	5	6	7	8	9	10	11	12	13	14	15	16	17
			<i>Jumlah Sarana dan Prasarana Gedung Kantor atau Bangunan Lainnya yang Dipelihara/Direhabilitasi</i>				1 Unit	25.000.000,00	Kab. Lampung Tengah, Semua Kecamatan, Semua Kel/Desa	DANA TRANSFER UMUM-DANA ALOKASI UMUM	-	Reformasi Birokrasi 4. Peningkatan Kualitas Pelayanan Publik Dan Tata Kelola Pemerintahan	-		50.000.000,00	DINAS LINGKUNGAN HIDUP
2.	2.11.02	<b>PROGRAM PERENCANAAN LINGKUNGAN HIDUP</b>	-	-			-	<b>367.500.000,00</b>						-	<b>70.000.000,00</b>	
	2.11.02.2.01	Rencana Perlindungan dan Pengelolaan Lingkungan Hidup (RPPLH) Kabupaten/Kota	-	-			-	67.500.000,00			-	Pengelolaan lingkungan yang berkelanjutan dan mitigasi bencana 1. Pernerataan Kualitas Sarana Dan Prasarana Wilayah Dan Pelestarian Lingkungan Hidup	-	-	70.000.000,00	DINAS LINGKUNGAN HIDUP
	2.11.02.2.01.0002	Pengendalian Pelaksanaan RPPLH Kabupaten/Kota														
			<i>Jumlah Dokumen Telaahan Kebijakan yang Telah Mengakomodir RPPLH Kabupaten/Kota</i>				1 Dokumen	67.500.000,00	Kab. Lampung Tengah, Semua Kecamatan, Semua Kel/Desa	DANA TRANSFER UMUM-DANA ALOKASI UMUM	-	Pengelolaan lingkungan yang berkelanjutan dan mitigasi bencana 1. Pernerataan Kualitas Sarana Dan Prasarana Wilayah Dan Pelestarian Lingkungan Hidup	-		70.000.000,00	DINAS LINGKUNGAN HIDUP

NO	KODE	URUSAN / BIDANG URUSAN / PROGRAM / KEGIATAN / SUB KEGIATAN	INDIKATOR PROGRAM / KEGIATAN / SUB KEGIATAN	TARGET AKHIR PERIODE RENSTRA OPD	REALISASI CAPAIAN RENJA OPD TAHUN 2022	PRAKIRAAN CAPAIAN TARGET RENJA OPD TAHUN 2023	CAPAIAN KINERJA DAN KERANGKA PENDANAAN						KELOMPOK SASARAN	PRAKIRAAN MAJU RENCANA TAHUN 2025		PERANGKAT DAERAH PENANGGUNG JAWAB
							TARGET 2024	PAGU INDIKATIF (Rp)	LOKASI	SUMBER DANA	PRIORITAS			TARGET	PAGU INDIKATIF (Rp)	
											NASIONAL	DAERAH				
1	2	3	4	5	6	7	8	9	10	11	12	13	14	15	16	17
	2.11.02.2.02	Penyelenggaraan Kajian Lingkungan Hidup Strategis (KLHS) Kabupaten/Kota	-	-			-	300.000.000,00			-	Pengelolaan lingkungan yang berkelanjutan dan mitigasi bencana 1. Pernerataan Kualitas Sarana Dan Prasarana Wilayah Dan Pelestarian Lingkungan Hidup	-	-	0,00	DINAS LINGKUNGAN HIDUP
	2.11.02.2.02.0002	Pembuatan dan Pelaksanaan KLHS RPJPD/RPJMD														
			Jumlah Dokumen KLHS RPJPD/RPJMD Kabupaten/Kota yang Disusun				1 Dokumen	300.000.000,00	Kab. Lampung Tengah, Semua Kecamatan, Semua Kel/Desa	DANA TRANSFER UMUM-DANA ALOKASI UMUM	-	Pengelolaan lingkungan yang berkelanjutan dan mitigasi bencana 1. Pernerataan Kualitas Sarana Dan Prasarana Wilayah Dan Pelestarian Lingkungan Hidup	-		0,00	DINAS LINGKUNGAN HIDUP
3.	2.11.03	<b>PROGRAM PENGENDALIAN PENCEMARAN DAN/ATAU KERUSAKAN LINGKUNGAN HIDUP</b>	-	-			-	<b>621.379.000,00</b>						-	<b>725.000.000,00</b>	
	2.11.03.2.01	Pencegahan Pencemaran dan/atau Kerusakan Lingkungan Hidup Kabupaten/Kota	-	-			-	598.879.000,00			-	Pengelolaan lingkungan yang berkelanjutan dan mitigasi bencana 1. Pernerataan Kualitas Sarana Dan Prasarana Wilayah Dan Pelestarian Lingkungan Hidup	-	-	700.000.000,00	DINAS LINGKUNGAN HIDUP
	2.11.03.2.01.0001	Koordinasi, Sinkronisasi, dan Pelaksanaan Pencegahan Pencemaran Lingkungan Hidup Dilaksanakan Terhadap Media Tanah, Air, Udara, dan Laut														

NO	KODE	URUSAN / BIDANG URUSAN / PROGRAM / KEGIATAN / SUB KEGIATAN	INDIKATOR PROGRAM / KEGIATAN / SUB KEGIATAN	TARGET AKHIR PERIODE RENSTRA OPD	REALISASI CAPAIAN RENJA OPD TAHUN 2022	PRAKIRAAN CAPAIAN TARGET RENJA OPD TAHUN 2023	CAPAIAN KINERJA DAN KERANGKA PENDANAAN					KELOMPOK SASARAN	PRAKIRAAN MAJU RENCANA TAHUN 2025		PERANGKAT DAERAH PENANGGUNG JAWAB	
							TARGET 2024	PAGU INDIKATIF (Rp)	LOKASI	SUMBER DANA	PRIORITAS		TARGET	PAGU INDIKATIF (Rp)		
											NASIONAL					DAERAH
1	2	3	4	5	6	7	8	9	10	11	12	13	14	15	16	17
			<i>Jumlah Dokumen Uji Kualitas Lingkungan Hidup Dilaksanakan Terhadap Media Tanah, Air, Udara, dan Laut</i>				1 Dokumen	150.286.500,00	Kab. Lampung Tengah, Semua Kecamatan, Semua Kel/Desa	DANA TRANSFER UMUM-DANA ALOKASI UMUM	-	Pengelolaan lingkungan yang berkelanjutan dan mitigasi bencana 1. Pernerataan Kualitas Sarana Dan Prasarana Wilayah Dan Pelestarian Lingkungan Hidup	-		150.000.000,00	DINAS LINGKUNGAN HIDUP
	2.11.03.2.01.0002	Koordinasi, Sinkronisasi dan Pelaksanaan Pengendalian Emisi Gas Rumah Kaca, Mitigasi dan Adaptasi Perubahan Iklim														
			<i>Jumlah Dokumen Hasil Koordinasi dan Sinkronisasi Inventarisasi Gas Rumah Kaca dari Sektor Lingkungan Hidup yang Dilaksanakan</i>				1 Dokumen	35.000.000,00	Kab. Lampung Tengah, Semua Kecamatan, Semua Kel/Desa	DANA TRANSFER UMUM-DANA ALOKASI UMUM	-	Pengelolaan lingkungan yang berkelanjutan dan mitigasi bencana 1. Pernerataan Kualitas Sarana Dan Prasarana Wilayah Dan Pelestarian Lingkungan Hidup	-		50.000.000,00	DINAS LINGKUNGAN HIDUP
	2.11.03.2.01.0015	Pengelolaan Laboratorium Lingkungan Hidup kabupaten/kota														
			<i>Jumlah pengujian yang dilaksanakan oleh laboratorium lingkungan</i>				1 Dokumen	413.592.500,00	Kab. Lampung Tengah, Semua Kecamatan, Semua Kel/Desa	DANA TRANSFER UMUM-DANA ALOKASI UMUM	-	Pengelolaan lingkungan yang berkelanjutan dan mitigasi bencana 1. Pernerataan Kualitas Sarana Dan Prasarana Wilayah Dan Pelestarian Lingkungan Hidup	-		500.000.000,00	DINAS LINGKUNGAN HIDUP

NO	KODE	URUSAN / BIDANG URUSAN / PROGRAM / KEGIATAN / SUB KEGIATAN	INDIKATOR PROGRAM / KEGIATAN / SUB KEGIATAN	TARGET AKHIR PERIODE RENSTRA OPD	REALISASI CAPAIAN RENJA OPD TAHUN 2022	PRAKIRAAN CAPAIAN TARGET RENJA OPD TAHUN 2023	CAPAIAN KINERJA DAN KERANGKA PENDANAAN						KELOMPOK SASARAN	PRAKIRAAN MAJU RENCANA TAHUN 2025		PERANGKAT DAERAH PENANGGUNG JAWAB
							TARGET 2024	PAGU INDIKATIF (Rp)	LOKASI	SUMBER DANA	PRIORITAS			TARGET	PAGU INDIKATIF (Rp)	
											NASIONAL	DAERAH				
1	2	3	4	5	6	7	8	9	10	11	12	13	14	15	16	17
	2.11.03.2.02	Penanggulangan Pencemaran dan/atau Kerusakan Lingkungan Hidup Kabupaten/Kota	-	-			-	22.500.000,00			-	Pengelolaan lingkungan yang berkelanjutan dan mitigasi bencana 1. Pernerataan Kualitas Sarana Dan Prasarana Wilayah Dan Pelestarian Lingkungan Hidup	-	-	25.000.000,00	DINAS LINGKUNGAN HIDUP
	2.11.03.2.02.0001	Pemberian Informasi Peringatan Pencemaran dan/atau Kerusakan Lingkungan Hidup pada Masyarakat														
			<i>Jumlah Laporan Sosialisasi Informasi Peringatan Pencemaran dan/atau Kerusakan Lingkungan Hidup pada Masyarakat di Kabupaten/Kota yang Dilaksanakan</i>				1 Laporan	22.500.000,00	Kab. Lampung Tengah, Semua Kecamatan, Semua Kel/Desa	DANA TRANSFER UMUM-DANA ALOKASI UMUM	-	Pengelolaan lingkungan yang berkelanjutan dan mitigasi bencana 1. Pernerataan Kualitas Sarana Dan Prasarana Wilayah Dan Pelestarian Lingkungan Hidup	-		25.000.000,00	DINAS LINGKUNGAN HIDUP
4.	2.11.04	<b>PROGRAM PENGELOLAAN KEANEKARAGAMAN HAYATI (KEHATI)</b>	-	-			-	<b>505.768.000,00</b>						-	<b>550.000.000,00</b>	
	2.11.04.2.01	Pengelolaan Keanekaragaman Hayati Kabupaten/Kota	-	-			-	505.768.000,00			-	Pengelolaan lingkungan yang berkelanjutan dan mitigasi bencana 1. Pernerataan Kualitas Sarana Dan Prasarana Wilayah Dan Pelestarian Lingkungan Hidup	-	-	550.000.000,00	DINAS LINGKUNGAN HIDUP
	2.11.04.2.01.0001	Penyusunan dan Penetapan Rencana Pengelolaan Keanekaragaman Hayati														

NO	KODE	URUSAN / BIDANG URUSAN / PROGRAM / KEGIATAN / SUB KEGIATAN	INDIKATOR PROGRAM / KEGIATAN / SUB KEGIATAN	TARGET AKHIR PERIODE RENSTRA OPD	REALISASI CAPAIAN RENJA OPD TAHUN 2022	PRAKIRAAN CAPAIAN TARGET RENJA OPD TAHUN 2023	CAPAIAN KINERJA DAN KERANGKA PENDANAAN						KELOMPOK SASARAN	PRAKIRAAN MAJU RENCANA TAHUN 2025		PERANGKAT DAERAH PENANGGUNG JAWAB
							TARGET 2024	PAGU INDIKATIF (Rp)	LOKASI	SUMBER DANA	PRIORITAS			TARGET	PAGU INDIKATIF (Rp)	
											NASIONAL	DAERAH				
1	2	3	4	5	6	7	8	9	10	11	12	13	14	15	16	17
			<i>Jumlah Dokumen Rencana Induk Pengelolaan Kehati yang Disusun</i>				1 Dokumen	25.000.000,00	-	DANA TRANSFER UMUM-DANA ALOKASI UMUM	-	Pengelolaan lingkungan yang berkel anjutan dan mitigasi bencana 1. Pemerat aan Kualitas Sarana Dan Prasarana Wilayah Dan Pelestarian Lingkungan Hidup	-		50.000.000,00	DINAS LINGKUNGAN HIDUP
	2.11.04.2.01.0004	Pengelolaan Ruang Terbuka Hijau (RTH)														
			<i>Luas RTH yang Dikelola Lingkup Kewenangan Kabupaten/Kota</i>				5 Ha	480.768.000,00	Kab. Lampung Tengah, Semua Kecamatan, Semua Kel/Desa	DANA TRANSFER UMUM-DANA ALOKASI UMUM	-	Pengelolaan lingkungan yang berkel anjutan dan mitigasi bencana 1. Pemerat aan Kualitas Sarana Dan Prasarana Wilayah Dan Pelestarian Lingkungan Hidup	-		500.000.000,00	DINAS LINGKUNGAN HIDUP
5.	2.11.05	<b>PROGRAM PENGENDALIAN BAHAN BERBAHAYA DAN BERACUN (B3) DAN LIMBAH BAHAN BERBAHAYA DAN BERACUN (LIMBAH B3)</b>	-	-			-	<b>36.341.000,00</b>						-	<b>60.000.000,00</b>	
	2.11.05.2.01	Penyimpanan sementara Limbah B3	-	-			-	36.341.000,00			-	Pengelolaan lingkungan yang berkel anjutan dan mitigasi bencana 1. Pemerat aan Kualitas Sarana Dan Prasarana Wilayah Dan Pelestarian Lingkungan Hidup	-	-	60.000.000,00	DINAS LINGKUNGAN HIDUP

NO	KODE	URUSAN / BIDANG URUSAN / PROGRAM / KEGIATAN / SUB KEGIATAN	INDIKATOR PROGRAM / KEGIATAN / SUB KEGIATAN	TARGET AKHIR PERIODE RENSTRA OPD	REALISASI CAPAIAN RENJA OPD TAHUN 2022	PRAKIRAAN CAPAIAN TARGET RENJA OPD TAHUN 2023	CAPAIAN KINERJA DAN KERANGKA PENDANAAN					KELOMPOK SASARAN	PRAKIRAAN MAJU RENCANA TAHUN 2025		PERANGKAT DAERAH PENANGGUNG JAWAB	
							TARGET 2024	PAGU INDIKATIF (Rp)	LOKASI	SUMBER DANA	PRIORITAS		TARGET	PAGU INDIKATIF (Rp)		
											NASIONAL					DAERAH
1	2	3	4	5	6	7	8	9	10	11	12	13	14	15	16	17
	2.11.05.2.01.0002	Verifikasi Lapangan untuk Memastikan Pemenuhan Persyaratan Administrasi dan Teknis Penyimpanan sementara Limbah B3														
			<i>Jumlah Laporan Kegiatan Verifikasi Lapangan Pemenuhan Komitmen Persetujuan/Izin Penyimpanan sementara dan Pengumpulan Limbah B3</i>				1 Laporan	36.341.000,00	Kab. Lampung Tengah, Semua Kecamatan, Semua Kel/Desa	DANA TRANSFER UMUM-DANA ALOKASI UMUM	-	Pengelolaan lingkungan yang berkel anjutan dan mitigasi bencana 1. Pemerat aan Kualitas Sarana Dan Prasarana Wilayah Dan Pelestarian Lingkungan Hidup	-		60.000.000,00	DINAS LINGKUNGAN HIDUP
6.	2.11.06	<b>PROGRAM PEMBINAAN DAN PENGAWASAN TERHADAP IZIN LINGKUNGAN DAN IZIN PERLINDUNGAN DAN PENGLOLAAN LINGKUNGAN HIDUP (PPLH)</b>	-	-			-	94.020.000,00						-	170.000.000,00	
	2.11.06.2.01	Pembinaan dan Pengawasan Terhadap Usaha dan/atau Kegiatan yang Izin Lingkungan dan Izin PPLH Diterbitkan oleh Pemerintah Daerah Kabupaten/Kota	-	-			-	94.020.000,00			-	Pengelolaan lingkungan yang berkel anjutan dan mitigasi bencana 1. Pemerat aan Kualitas Sarana Dan Prasarana Wilayah Dan Pelestarian Lingkungan Hidup	-	-	170.000.000,00	DINAS LINGKUNGAN HIDUP
	2.11.06.2.01.0001	Fasilitasi Pemenuhan Ketentuan dan Kewajiban Izin Lingkungan dan/atau Izin PPLH														

NO	KODE	URUSAN / BIDANG URUSAN / PROGRAM / KEGIATAN / SUB KEGIATAN	INDIKATOR PROGRAM / KEGIATAN / SUB KEGIATAN	TARGET AKHIR PERIODE RENSTRA OPD	REALISASI CAPAIAN RENJA OPD TAHUN 2022	PRAKIRAAN CAPAIAN TARGET RENJA OPD TAHUN 2023	CAPAIAN KINERJA DAN KERANGKA PENDANAAN						KELOMPOK SASARAN	PRAKIRAAN MAJU RENCANA TAHUN 2025		PERANGKAT DAERAH PENANGGUNG JAWAB
							TARGET 2024	PAGU INDIKATIF (Rp)	LOKASI	SUMBER DANA	PRIORITAS			TARGET	PAGU INDIKATIF (Rp)	
											NASIONAL	DAERAH				
1	2	3	4	5	6	7	8	9	10	11	12	13	14	15	16	17
			<i>Jumlah Rekomendasi dan/atau Persetujuan Teknis, Persetujuan Lingkungan, dan Surat Kelayakan Operasi yang Diberikan</i>				1 Dokumen	45.000.000,00	Kab. Lampung Tengah, Semua Kecamatan, Semua Kel/Desa	DANA TRANSFER UMUM-DANA ALOKASI UMUM	-	Pengelolaan lingkungan yang berkelanjutan dan mitigasi bencana 1. Pernerataan Kualitas Sarana Dan Prasarana Wilayah Dan Pelestarian Lingkungan Hidup	-		60.000.000,00	DINAS LINGKUNGAN HIDUP
	2.11.06.2.01.0005	Pengawasan Perizinan Berusaha atau Persetujuan Pemerintah terkait Persetujuan Lingkungan yang diterbitkan oleh Pemerintah Daerah Provinsi dan Peraturan Perundang-undangan di bidang Perlindungan dan Pengelolaan Lingkungan Hidup														
			<i>Jumlah Badan usaha dan/atau kegiatan yang diawasi</i>				1 Badan Usaha	16.500.000,00	Kab. Lampung Tengah, Semua Kecamatan, Semua Kel/Desa	DANA TRANSFER UMUM-DANA ALOKASI UMUM	-	Pengelolaan lingkungan yang berkelanjutan dan mitigasi bencana 1. Pernerataan Kualitas Sarana Dan Prasarana Wilayah Dan Pelestarian Lingkungan Hidup	-		60.000.000,00	DINAS LINGKUNGAN HIDUP
	2.11.06.2.01.0007	Pengembangan Kapasitas Pejabat Pengawas Lingkungan Hidup														
			<i>Jumlah PPLHD yang ditingkatkan kapasitasnya</i>				2 Orang	32.520.000,00	Kab. Lampung Tengah, Semua Kecamatan, Semua Kel/Desa	DANA TRANSFER UMUM-DANA ALOKASI UMUM	-	Pengelolaan lingkungan yang berkelanjutan dan mitigasi bencana 1. Pernerataan Kualitas Sarana Dan Prasarana Wilayah Dan Pelestarian Lingkungan Hidup	-		50.000.000,00	DINAS LINGKUNGAN HIDUP



NO	KODE	URUSAN / BIDANG URUSAN / PROGRAM / KEGIATAN / SUB KEGIATAN	INDIKATOR PROGRAM / KEGIATAN / SUB KEGIATAN	TARGET AKHIR PERIODE RENSTRA OPD	REALISASI CAPAIAN RENJA OPD TAHUN 2022	PRAKIRAAN CAPAIAN TARGET RENJA OPD TAHUN 2023	CAPAIAN KINERJA DAN KERANGKA PENDANAAN					KELOMPOK SASARAN	PRAKIRAAN MAJU RENCANA TAHUN 2025		PERANGKAT DAERAH PENANGGUNG JAWAB	
							TARGET 2024	PAGU INDIKATIF (Rp)	LOKASI	SUMBER DANA	PRIORITAS		TARGET	PAGU INDIKATIF (Rp)		
											NASIONAL					DAERAH
1	2	3	4	5	6	7	8	9	10	11	12	13	14	15	16	17
7.	2.11.07	PROGRAM PENGAKUAN KEBERADAAN MASYARAKAT HUKUM ADAT (MHA), KEARIFAN LOKAL DAN HAK MHA YANG TERKAIT DENGAN PPLH	-	-			-	39.750.000,00						-	60.000.000,00	
	2.11.07.2.01	Pengakuan MHA, Kearifan Lokal, Pengetahuan Tradisional, dan Hak MHA yang Terkait dengan PPLH	-	-			-	39.750.000,00			-	Pengelolaan lingkungan yang berkel anjutan dan mitigasi bencana 1. Pemerat aan Kualitas Sarana Dan Prasarana Wilayah Dan Pelestarian Lingkungan Hidup	-	-	60.000.000,00	DINAS LINGKUNGAN HIDUP
	2.11.07.2.01.0001	Koordinasi, Sinkronisasi, Penyediaan Data, dan Informasi Pengakuan Keberadaan MHA Kearifan Lokal atau Pengetahuan Tradisional dan Hak Kearifan Lokal atau Pengetahuan Tradisional dan Hak MHA Terkait dengan PPLH														
			<i>Jumlah Dokumen Hasil Koordinasi, Sinkronisasi, Penyediaan Data dan Informasi Pengakuan Keberadaan MHA Kearifan Lokal atau Pengetahuan Tradisional dan Hak Kearifan Lokal atau Pengetahuan Tradisional dan Hak MHA Terkait dengan PPLH</i>				1 Dokumen	39.750.000,00	Kab. Lampung Tengah, Semua Kecamatan, Semua Kel/Desa	DANA TRANSFER UMUM-DANA ALOKASI UMUM	-	Pengelolaan lingkungan yang berkel anjutan dan mitigasi bencana 1. Pemerat aan Kualitas Sarana Dan Prasarana Wilayah Dan Pelestarian Lingkungan Hidup	-		60.000.000,00	DINAS LINGKUNGAN HIDUP
8.	2.11.08	PROGRAM PENINGKATAN PENDIDIKAN, PELATIHAN DAN PENYULUHAN LINGKUNGAN HIDUP UNTUK MASYARAKAT	-	-			-	170.000.200,00						-	150.000.000,00	

NO	KODE	URUSAN / BIDANG URUSAN / PROGRAM / KEGIATAN / SUB KEGIATAN	INDIKATOR PROGRAM / KEGIATAN / SUB KEGIATAN	TARGET AKHIR PERIODE RENSTRA OPD	REALISASI CAPAIAN RENJA OPD TAHUN 2022	PRAKIRAAN CAPAIAN TARGET RENJA OPD TAHUN 2023	CAPAIAN KINERJA DAN KERANGKA PENDANAAN						KELOMPOK SASARAN	PRAKIRAAN MAJU RENCANA TAHUN 2025		PERANGKAT DAERAH PENANGGUNG JAWAB
							TARGET 2024	PAGU INDIKATIF (Rp)	LOKASI	SUMBER DANA	PRIORITAS			TARGET	PAGU INDIKATIF (Rp)	
											NASIONAL	DAERAH				
1	2	3	4	5	6	7	8	9	10	11	12	13	14	15	16	17
	2.11.08.2.01	Penyelenggaraan Pendidikan, Pelatihan, dan Penyuluhan Lingkungan Hidup untuk Lembaga Kemasyarakatan Tingkat Daerah Kabupaten/Kota	-	-			-	170.000.200,00			-	Pengelolaan lingkungan yang berkelanjutan dan mitigasi bencana 1. Pernerataan Kualitas Sarana Dan Prasarana Wilayah Dan Pelestarian Lingkungan Hidup	-	-	150.000.000,00	DINAS LINGKUNGAN HIDUP
	2.11.08.2.01.0003	Penyelenggaraan Penyuluhan dan Kampanye Lingkungan Hidup														
			<i>Jumlah Masyarakat/Kelompok Masyarakat/Pelaku Usaha/Kegiatan yang terlibat</i>				400 Orang	170.000.200,00	Kab. Lampung Tengah, Semua Kecamatan, Semua Kel/Desa	DANA TRANSFER UMUM-DANA ALOKASI UMUM	-	Pengelolaan lingkungan yang berkelanjutan dan mitigasi bencana 1. Pernerataan Kualitas Sarana Dan Prasarana Wilayah Dan Pelestarian Lingkungan Hidup	-		150.000.000,00	DINAS LINGKUNGAN HIDUP
9.	2.11.09	<b>PROGRAM PENGHARGAAN LINGKUNGAN HIDUP UNTUK MASYARAKAT</b>	-	-			-	<b>130.000.000,00</b>						-	<b>150.000.000,00</b>	
	2.11.09.2.01	Pemberian Penghargaan Lingkungan Hidup Tingkat Daerah Kabupaten/Kota	-	-			-	130.000.000,00			-	Pengelolaan lingkungan yang berkelanjutan dan mitigasi bencana 1. Pernerataan Kualitas Sarana Dan Prasarana Wilayah Dan Pelestarian Lingkungan Hidup	-	-	150.000.000,00	DINAS LINGKUNGAN HIDUP
	2.11.09.2.01.0001	Penilaian Kinerja Masyarakat/Lembaga Masyarakat/Dunia Usaha/Dunia Pendidikan/Filantropi dalam Perlindungan dan Pengelolaan Lingkungan Hidup														

NO	KODE	URUSAN / BIDANG URUSAN / PROGRAM / KEGIATAN / SUB KEGIATAN	INDIKATOR PROGRAM / KEGIATAN / SUB KEGIATAN	TARGET AKHIR PERIODE RENSTRA OPD	REALISASI CAPAIAN RENJA OPD TAHUN 2022	PRAKIRAAN CAPAIAN TARGET RENJA OPD TAHUN 2023	CAPAIAN KINERJA DAN KERANGKA PENDANAAN						KELOMPOK SASARAN	PRAKIRAAN MAJU RENCANA TAHUN 2025		PERANGKAT DAERAH PENANGGUNG JAWAB
							TARGET 2024	PAGU INDIKATIF (Rp)	LOKASI	SUMBER DANA	PRIORITAS			TARGET	PAGU INDIKATIF (Rp)	
											NASIONAL	DAERAH				
1	2	3	4	5	6	7	8	9	10	11	12	13	14	15	16	17
			<i>Jumlah Masyarakat/Lembaga Masyarakat/Dunia Usaha/Dunia Pendidikan/Filantropi yang Dinilai Kinerjanya dalam rangka PPLH</i>				2 Entitas	130.000.000,00	Kab. Lampung Tengah, Semua Kecamatan, Semua Kel/Desa	DANA TRANSFER UMUM-DANA ALOKASI UMUM	-	Pengelolaan lingkungan yang berkelanjutan dan mitigasi bencana 1. Pernerataan Kualitas Sarana Dan Prasarana Wilayah Dan Pelestarian Lingkungan Hidup	-		150.000.000,00	DINAS LINGKUNGAN HIDUP
10.	2.11.10	<b>PROGRAM PENANGANAN PENGADUAN LINGKUNGAN HIDUP</b>	-	-			-	<b>9.385.500,00</b>						-	<b>50.000.000,00</b>	
	2.11.10.2.01	Penyelesaian Pengaduan Masyarakat di Bidang Perlindungan dan Pengelolaan Lingkungan Hidup (PPLH) Kabupaten/Kota	-	-			-	9.385.500,00			-	Pengelolaan lingkungan yang berkelanjutan dan mitigasi bencana 1. Pernerataan Kualitas Sarana Dan Prasarana Wilayah Dan Pelestarian Lingkungan Hidup	-	-	50.000.000,00	DINAS LINGKUNGAN HIDUP
	2.11.10.2.01.0004	Pengelolaan Pengaduan permasalahan Pencemaran dan Perusakan Lingkungan Hidup tingkat Kabupaten/Kota														
			<i>Jumlah pengaduan permasalahan Pencemaran dan Perusakan Lingkungan Hidup tingkat Kabupaten/Kota yang ditindaklanjuti/ditangani</i>				1 Pengaduan	9.385.500,00	Kab. Lampung Tengah, Semua Kecamatan, Semua Kel/Desa	DANA TRANSFER UMUM-DANA ALOKASI UMUM	-	Pengelolaan lingkungan yang berkelanjutan dan mitigasi bencana 1. Pernerataan Kualitas Sarana Dan Prasarana Wilayah Dan Pelestarian Lingkungan Hidup	-		50.000.000,00	DINAS LINGKUNGAN HIDUP
11.	2.11.11	<b>PROGRAM PENGELOLAAN PERSAMPAHAN</b>	-	-			-	<b>816.497.000,00</b>						-	<b>1.500.000.000,00</b>	

NO	KODE	URUSAN / BIDANG URUSAN / PROGRAM / KEGIATAN / SUB KEGIATAN	INDIKATOR PROGRAM / KEGIATAN / SUB KEGIATAN	TARGET AKHIR PERIODE RENSTRA OPD	REALISASI CAPAIAN RENJA OPD TAHUN 2022	PRAKIRAAN CAPAIAN TARGET RENJA OPD TAHUN 2023	CAPAIAN KINERJA DAN KERANGKA PENDANAAN						KELOMPOK SASARAN	PRAKIRAAN MAJU RENCANA TAHUN 2025		PERANGKAT DAERAH PENANGGUNG JAWAB	
							TARGET 2024	PAGU INDIKATIF (Rp)	LOKASI	SUMBER DANA	PRIORITAS			TARGET	PAGU INDIKATIF (Rp)		
											NASIONAL	DAERAH					
1	2	3	4	5	6	7	8	9	10	11	12	13	14	15	16	17	
	2.11.11.2.01	Pengelolaan Sampah	-	-			-	816.497.000,00			-	Pengelolaan lingkungan yang berkelanjutan dan mitigasi bencana 1. Pernerataan Kualitas Sarana Dan Prasarana Wilayah Dan Pelestarian Lingkungan Hidup	-	-	1.500.000.000,00	DINAS LINGKUNGAN HIDUP	
	2.11.11.2.01.0005	Koordinasi dan Sinkronisasi Penyediaan Prasarana dan Sarana Pengelolaan Persampahan															
			<i>Jumlah Dokumen Hasil Koordinasi dan Sinkronisasi Penyediaan Prasarana dan Sarana Bersama Pemerintah Pusat, Provinsi maupun Pihak Lain di Luar Kabupaten/Kota untuk Pengelolaan Sampah Kabupaten/Kota. Pengelolaan Persampahan Sesuai dengan Rencana Induk Pengelolaan Sampah dan Mengacu pada Jakstrada</i>				1 Dokumen	117.267.000,00	Kab. Lampung Tengah, Terbanggi Besar, Bandar Jaya Timur	DANA TRANSFER UMUM-DANA ALOKASI UMUM	-	Pengelolaan lingkungan yang berkelanjutan dan mitigasi bencana 1. Pernerataan Kualitas Sarana Dan Prasarana Wilayah Dan Pelestarian Lingkungan Hidup	-		300.000.000,00	DINAS LINGKUNGAN HIDUP	
	2.11.11.2.01.0012	Penanganan sampah melalui pengangkutan															
			<i>Jumlah sampah yang tertangani melalui proses pengangkutan</i>				16000 Ton	699.230.000,00	Kab. Lampung Tengah, Gunung Sugih, Semua Kel/Desa Kab. Lampung Tengah, Terbanggi Besar, Semua Kel/Desa	DANA TRANSFER UMUM-DANA ALOKASI UMUM	-	Pengelolaan lingkungan yang berkelanjutan dan mitigasi bencana 1. Pernerataan Kualitas Sarana Dan Prasarana Wilayah Dan Pelestarian Lingkungan Hidup	-		1.200.000.000,00	DINAS LINGKUNGAN HIDUP	
		DINAS KEPENDUDUKAN DAN PENCATATAN SIPIL							8.238.386.216,00							8.460.217.369,00	

NO	KODE	URUSAN / BIDANG URUSAN / PROGRAM / KEGIATAN / SUB KEGIATAN	INDIKATOR PROGRAM / KEGIATAN / SUB KEGIATAN	TARGET AKHIR PERIODE RENSTRA OPD	REALISASI CAPAIAN RENJA OPD TAHUN 2022	PRAKIRAAN CAPAIAN TARGET RENJA OPD TAHUN 2023	CAPAIAN KINERJA DAN KERANGKA PENDANAAN						KELOMPOK SASARAN	PRAKIRAAN MAJU RENCANA TAHUN 2025		PERANGKAT DAERAH PENANGGUNG JAWAB
							TARGET 2024	PAGU INDIKATIF (Rp)	LOKASI	SUMBER DANA	PRIORITAS			TARGET	PAGU INDIKATIF (Rp)	
											NASIONAL	DAERAH				
1	2	3	4	5	6	7	8	9	10	11	12	13	14	15	16	17
	2	URUSAN PEMERINTAHAN WAJIB YANG TIDAK BERKAITAN DENGAN PELAYANAN DASAR						8.238.386.216,00							8.460.217.369,00	
	2.12	URUSAN PEMERINTAHAN BIDANG ADMINISTRASI KEPENDUDUKAN DAN PENCATATAN SIPIL						8.238.386.216,00							8.460.217.369,00	
1.	2.12.01	PROGRAM PENUNJANG URUSAN PEMERINTAHAN DAERAH KABUPATEN/KOTA	<i>Persentase dokumen perencanaan, penganggaran, dan evaluasi kinerja Perangkat Daerah yang disusun sesuai dengan Perundang undangan yang berlaku</i>	-			100 Persen	7.406.449.416,00						-	7.575.165.617,00	
	2.12.01.2.01	Perencanaan, Penganggaran, dan Evaluasi Kinerja Perangkat Daerah	<i>Jumlah dokumen perencanaan, penganggaran, dan evaluasi kinerja Perangkat Daerah yang disusun sesuai dengan Peraturan Perundang-undangan yang berlaku</i>	-			4 Dokumen	29.950.000,00						-	36.587.000,00	DINAS KEPENDUDUKAN DAN PENCATATAN SIPIL
	2.12.01.2.01.0001	Penyusunan Dokumen Perencanaan Perangkat Daerah														
			<i>Jumlah Dokumen Perencanaan Perangkat Daerah</i>				4 Dokumen	5.350.000,00	Kab. Lampung Tengah, Gunung Sugih, Gunung Sugih	DANA TRANSFER UMUM-DANA ALOKASI UMUM	-	Reformasi Birokrasi 4. Peningkatan Kualitas Pelayanan Publik Dan Tata Kelola Pemerintahan	-		9.977.000,00	DINAS KEPENDUDUKAN DAN PENCATATAN SIPIL
	2.12.01.2.01.0007	Evaluasi Kinerja Perangkat Daerah														
			<i>Jumlah Laporan Evaluasi Kinerja Perangkat Daerah</i>				10 Laporan	24.600.000,00	Kab. Lampung Tengah, Semua Kecamatan, Semua Kel/Desa	DANA TRANSFER UMUM-DANA ALOKASI UMUM	-	Reformasi Birokrasi 4. Peningkatan Kualitas Pelayanan Publik Dan Tata Kelola Pemerintahan	-		26.610.000,00	DINAS KEPENDUDUKAN DAN PENCATATAN SIPIL
	2.12.01.2.02	Administrasi Keuangan Perangkat Daerah	<i>Jumlah Laporan Hasil Penyediaan Administrasi Keuangan Perangkat Daerah</i>	-			12 Laporan	4.973.360.816,00						-	4.977.431.285,00	DINAS KEPENDUDUKAN DAN PENCATATAN SIPIL
	2.12.01.2.02.0001	Penyediaan Gaji dan Tunjangan ASN														

NO	KODE	URUSAN / BIDANG URUSAN / PROGRAM / KEGIATAN / SUB KEGIATAN	INDIKATOR PROGRAM / KEGIATAN / SUB KEGIATAN	TARGET AKHIR PERIODE RENSTRA OPD	REALISASI CAPAIAN RENJA OPD TAHUN 2022	PRAKIRAAN CAPAIAN TARGET RENJA OPD TAHUN 2023	CAPAIAN KINERJA DAN KERANGKA PENDANAAN						KELOMPOK SASARAN	PRAKIRAAN MAJU RENCANA TAHUN 2025		PERANGKAT DAERAH PENANGGUNG JAWAB
							TARGET 2024	PAGU INDIKATIF (Rp)	LOKASI	SUMBER DANA	PRIORITAS			TARGET	PAGU INDIKATIF (Rp)	
											NASIONAL	DAERAH				
1	2	3	4	5	6	7	8	9	10	11	12	13	14	15	16	17
			<i>Jumlah Orang yang Menerima Gaji dan Tunjangan ASN</i>				32 Orang/bulan	3.805.742.216,00	Kab. Lampung Tengah, Gunung Sugih, Gunung Sugih	DANA TRANSFER UMUM-DANA ALOKASI UMUM	-	Reformasi Birokrasi 4. Peningkatan Kualitas Pelayanan Publik Dan Tata Kelola Pemerintahan	-		3.805.742.216,00	DINAS KEPENDUDUKAN DAN PENCATATAN SIPIL
	2.12.01.2.02.0002	Penyediaan Administrasi Pelaksanaan Tugas ASN														
			<i>Jumlah Dokumen Hasil Penyediaan Administrasi Pelaksanaan Tugas ASN</i>				12 Dokumen	1.151.339.600,00	Kab. Lampung Tengah, Gunung Sugih, Gunung Sugih	DANA TRANSFER UMUM-DANA ALOKASI UMUM	-	Reformasi Birokrasi 4. Peningkatan Kualitas Pelayanan Publik Dan Tata Kelola Pemerintahan	-		1.127.411.600,00	DINAS KEPENDUDUKAN DAN PENCATATAN SIPIL
	2.12.01.2.02.0006	Pengelolaan dan Penyiapan Bahan Tanggapan Pemeriksaan														
			<i>Jumlah Dokumen Bahan Tanggapan Pemeriksaan dan Tindak Lanjut Pemeriksaan</i>				2 Dokumen	850.000,00	Kab. Lampung Tengah, Gunung Sugih, Gunung Sugih	DANA TRANSFER UMUM-DANA ALOKASI UMUM	-	Reformasi Birokrasi 4. Peningkatan Kualitas Pelayanan Publik Dan Tata Kelola Pemerintahan	-		4.050.000,00	DINAS KEPENDUDUKAN DAN PENCATATAN SIPIL
	2.12.01.2.02.0007	Koordinasi dan Penyusunan Laporan Keuangan Bulanan/ Triwulanan/ Semesteran SKPD														
			<i>Jumlah Laporan Keuangan Bulanan/ Triwulanan/ Semesteran SKPD dan Laporan Koordinasi Penyusunan Laporan Keuangan Bulanan/Triwulanan/Semesteran SKPD</i>				12 Laporan	15.429.000,00	Kab. Lampung Tengah, Gunung Sugih, Gunung Sugih	DANA TRANSFER UMUM-DANA ALOKASI UMUM	-	Reformasi Birokrasi 4. Peningkatan Kualitas Pelayanan Publik Dan Tata Kelola Pemerintahan	-		40.227.469,00	DINAS KEPENDUDUKAN DAN PENCATATAN SIPIL
	2.12.01.2.06	Administrasi Umum Perangkat Daerah	<i>Jumlah laporan hasil penyediaan administrasi umum perangkat daerah</i>	-			4 Laporan	1.961.660.600,00			-	Reformasi Birokrasi 4. Peningkatan Kualitas Pelayanan Publik Dan Tata Kelola Pemerintahan	-	-	2.110.052.299,00	DINAS KEPENDUDUKAN DAN PENCATATAN SIPIL
	2.12.01.2.06.0002	Penyediaan Peralatan dan Perlengkapan Kantor														

NO	KODE	URUSAN / BIDANG URUSAN / PROGRAM / KEGIATAN / SUB KEGIATAN	INDIKATOR PROGRAM / KEGIATAN / SUB KEGIATAN	TARGET AKHIR PERIODE RENSTRA OPD	REALISASI CAPAIAN RENJA OPD TAHUN 2022	PRAKIRAAN CAPAIAN TARGET RENJA OPD TAHUN 2023	CAPAIAN KINERJA DAN KERANGKA PENDANAAN						KELOMPOK SASARAN	PRAKIRAAN MAJU RENCANA TAHUN 2025		PERANGKAT DAERAH PENANGGUNG JAWAB
							TARGET 2024	PAGU INDIKATIF (Rp)	LOKASI	SUMBER DANA	PRIORITAS			TARGET	PAGU INDIKATIF (Rp)	
											NASIONAL	DAERAH				
1	2	3	4	5	6	7	8	9	10	11	12	13	14	15	16	17
			<i>Jumlah Paket Peralatan dan Perlengkapan Kantor yang Disediakan</i>				5 Paket	1.705.275.000,00	Kab. Lampung Tengah, Gunung Sugih, Gunung Sugih	DANA TRANSFER UMUM-DANA ALOKASI UMUM	-	Reformasi Birokrasi 4. Peningkatan Kualitas Pelayanan Publik Dan Tata Kelola Pemerintahan	-		1.826.829.925,00	DINAS KEPENDUDUKAN DAN PENCATATAN SIPIL
	2.12.01.2.06.0003	Penyediaan Peralatan Rumah Tangga														
			<i>Jumlah Paket Peralatan Rumah Tangga yang Disediakan</i>				2 Paket	5.116.600,00	Kab. Lampung Tengah, Gunung Sugih, Gunung Sugih	DANA TRANSFER UMUM-DANA ALOKASI UMUM	-	Reformasi Birokrasi 4. Peningkatan Kualitas Pelayanan Publik Dan Tata Kelola Pemerintahan	-		3.266.600,00	DINAS KEPENDUDUKAN DAN PENCATATAN SIPIL
	2.12.01.2.06.0005	Penyediaan Barang Cetak dan Penggandaan														
			<i>Jumlah Paket Barang Cetak dan Penggandaan yang Disediakan</i>				7 Paket	79.300.000,00	Kab. Lampung Tengah, Gunung Sugih, Gunung Sugih	DANA TRANSFER UMUM-DANA ALOKASI UMUM	-	Reformasi Birokrasi 4. Peningkatan Kualitas Pelayanan Publik Dan Tata Kelola Pemerintahan	-		85.450.089,00	DINAS KEPENDUDUKAN DAN PENCATATAN SIPIL
	2.12.01.2.06.0009	Penyelenggaraan Rapat Koordinasi dan Konsultasi SKPD														
			<i>Jumlah Laporan Penyelenggaraan Rapat Koordinasi dan Konsultasi SKPD</i>				60 Laporan	171.969.000,00	Kab. Lampung Tengah, Gunung Sugih, Gunung Sugih	DANA TRANSFER UMUM-DANA ALOKASI UMUM	-	Reformasi Birokrasi 4. Peningkatan Kualitas Pelayanan Publik Dan Tata Kelola Pemerintahan	-		194.505.685,00	DINAS KEPENDUDUKAN DAN PENCATATAN SIPIL
	2.12.01.2.08	Penyediaan Jasa Penunjang Urusan Pemerintahan Daerah	<i>Jumlah laporan hasil penyediaan jasa penunjang urusan pemerintahan daerah</i>	-			2 Laporan	213.958.000,00			-	Reformasi Birokrasi 4. Peningkatan Kualitas Pelayanan Publik Dan Tata Kelola Pemerintahan	-	-	195.958.000,00	DINAS KEPENDUDUKAN DAN PENCATATAN SIPIL
	2.12.01.2.08.0001	Penyediaan Jasa Surat Menyurat														

NO	KODE	URUSAN / BIDANG URUSAN / PROGRAM / KEGIATAN / SUB KEGIATAN	INDIKATOR PROGRAM / KEGIATAN / SUB KEGIATAN	TARGET AKHIR PERIODE RENSTRA OPD	REALISASI CAPAIAN RENJA OPD TAHUN 2022	PRAKIRAAN CAPAIAN TARGET RENJA OPD TAHUN 2023	CAPAIAN KINERJA DAN KERANGKA PENDANAAN						KELOMPOK SASARAN	PRAKIRAAN MAJU RENCANA TAHUN 2025		PERANGKAT DAERAH PENANGGUNG JAWAB
							TARGET 2024	PAGU INDIKATIF (Rp)	LOKASI	SUMBER DANA	PRIORITAS			TARGET	PAGU INDIKATIF (Rp)	
											NASIONAL	DAERAH				
1	2	3	4	5	6	7	8	9	10	11	12	13	14	15	16	17
			<i>Jumlah Laporan Penyediaan Jasa Surat Menyurat</i>				12 Laporan	63.958.000,00	Kab. Lampung Tengah, Gunung Sugih, Gunung Sugih	DANA TRANSFER UMUM-DANA ALOKASI UMUM	-	Reformasi Birokrasi 4. Peningka tan Kualitas Pelayanan Publik Dan Tata Kelola Pemerintah an	-		63.958.000,00	DINAS KEPENDUDUKAN DAN PENCATATAN SIPIL
	2.12.01.2.08.0002	Penyediaan Jasa Komunikasi, Sumber Daya Air dan Listrik														
			<i>Jumlah Laporan Penyediaan Jasa Komunikasi, Sumber Daya Air dan Listrik yang Disediakan</i>				12 Laporan	150.000.000,00	Kab. Lampung Tengah, Gunung Sugih, Gunung Sugih	DANA TRANSFER UMUM-DANA ALOKASI UMUM	-	Reformasi Birokrasi 4. Peningka tan Kualitas Pelayanan Publik Dan Tata Kelola Pemerintah an	-		132.000.000,00	DINAS KEPENDUDUKAN DAN PENCATATAN SIPIL
	2.12.01.2.09	Pemeliharaan Barang Milik Daerah Penunjang Urusan Pemerintahan Daerah	<i>Jumlah laporan hasil pemeliharaan barang milik daerah penunjang urusan pemerintah daerah</i>	-			3 Laporan	227.520.000,00			-	Reformasi Birokrasi 4. Peningka tan Kualitas Pelayanan Publik Dan Tata Kelola Pemerintah an	-	-	255.137.033,00	DINAS KEPENDUDUKAN DAN PENCATATAN SIPIL
	2.12.01.2.09.0002	Penyediaan Jasa Pemeliharaan, Biaya Pemeliharaan, Pajak dan Perizinan Kendaraan Dinas Operasional atau Lapangan														
			<i>Jumlah Kendaraan Dinas Operasional atau Lapangan yang Dipelihara dan dibayarkan Pajak dan Perizinannya</i>				5 Unit	96.090.000,00	Kab. Lampung Tengah, Gunung Sugih, Gunung Sugih	DANA TRANSFER UMUM-DANA ALOKASI UMUM	-	Reformasi Birokrasi 4. Peningka tan Kualitas Pelayanan Publik Dan Tata Kelola Pemerintah an	-		96.090.000,00	DINAS KEPENDUDUKAN DAN PENCATATAN SIPIL
	2.12.01.2.09.0006	Pemeliharaan Peralatan dan Mesin Lainnya														
			<i>Jumlah Peralatan dan Mesin Lainnya yang Dipelihara</i>				30 Unit	18.300.000,00	Kab. Lampung Tengah, Gunung Sugih, Gunung Sugih	DANA TRANSFER UMUM-DANA ALOKASI UMUM	-	Reformasi Birokrasi 4. Peningka tan Kualitas Pelayanan Publik Dan Tata Kelola Pemerintah an	-		31.480.000,00	DINAS KEPENDUDUKAN DAN PENCATATAN SIPIL
	2.12.01.2.09.0009	Pemeliharaan/Rehabilitasi Gedung Kantor dan Bangunan Lainnya														



NO	KODE	URUSAN / BIDANG URUSAN / PROGRAM / KEGIATAN / SUB KEGIATAN	INDIKATOR PROGRAM / KEGIATAN / SUB KEGIATAN	TARGET AKHIR PERIODE RENSTRA OPD	REALISASI CAPAIAN RENJA OPD TAHUN 2022	PRAKIRAAN CAPAIAN TARGET RENJA OPD TAHUN 2023	CAPAIAN KINERJA DAN KERANGKA PENDANAAN						KELOMPOK SASARAN	PRAKIRAAN MAJU RENCANA TAHUN 2025		PERANGKAT DAERAH PENANGGUNG JAWAB
							TARGET 2024	PAGU INDIKATIF (Rp)	LOKASI	SUMBER DANA	PRIORITAS			TARGET	PAGU INDIKATIF (Rp)	
											NASIONAL	DAERAH				
1	2	3	4	5	6	7	8	9	10	11	12	13	14	15	16	17
			<i>Jumlah Gedung Kantor dan Bangunan Lainnya yang Dipelihara/Direhabilitasi</i>				1 Unit	113.130.000,00	Kab. Lampung Tengah, Semua Kecamatan, Semua Kel/Desa	DANA TRANSFER UMUM-DANA ALOKASI UMUM	-	Reformasi Birokrasi 4. Peningkatan Kualitas Pelayanan Publik Dan Tata Kelola Pemerintahan	-		127.567.033,00	DINAS KEPENDUDUKAN DAN PENCATATAN SIPIL
2.	2.12.02	PROGRAM PENDAFTARAN PENDUDUK	<i>Persentase Perekaman KTP Elektronik</i>	-			93 Persen	188.642.400,00						-	201.064.709,00	
	2.12.02.2.01	Pelayanan Pendaftaran Penduduk	<i>Jumlah laporan hasil pelayanan pendaftaran penduduk</i>	-			2 Laporan	48.745.400,00			-	Reformasi Birokrasi 4. Peningkatan Kualitas Pelayanan Publik Dan Tata Kelola Pemerintahan	-	-	52.018.625,00	DINAS KEPENDUDUKAN DAN PENCATATAN SIPIL
	2.12.02.2.01.0001	Pendataan Penduduk Non Permanen dan Rentan Administrasi Kependudukan														
			<i>Jumlah Dokumen Hasil Pendataan Penduduk Non Permanen dan Rentan Administrasi Kependudukan</i>				12 Dokumen	32.026.300,00	Kab. Lampung Tengah, Semua Kecamatan, Semua Kel/Desa	DANA TRANSFER UMUM-DANA ALOKASI UMUM	-	Reformasi Birokrasi 4. Peningkatan Kualitas Pelayanan Publik Dan Tata Kelola Pemerintahan	-		33.627.615,00	DINAS KEPENDUDUKAN DAN PENCATATAN SIPIL
	2.12.02.2.01.0005	Pencatatan, Penatausahaan dan Penerbitan Dokumen Atas Pelaporan Peristiwa Kependudukan														
			<i>Jumlah Dokumen Pencatatan, Penatausahaan dan Penerbitan Dokumen Atas Pelaporan Peristiwa Kependudukan</i>				12 Dokumen	16.719.100,00	Kab. Lampung Tengah, Semua Kecamatan, Semua Kel/Desa	DANA TRANSFER UMUM-DANA ALOKASI UMUM	-	Reformasi Birokrasi 4. Peningkatan Kualitas Pelayanan Publik Dan Tata Kelola Pemerintahan	-		18.391.010,00	DINAS KEPENDUDUKAN DAN PENCATATAN SIPIL
	2.12.02.2.03	Penyelenggaraan Pendaftaran Penduduk	<i>Jumlah laporan hasil penyelenggaraan pendaftaran penduduk</i>	-			2 Laporan	139.897.000,00			-	Reformasi Birokrasi 4. Peningkatan Kualitas Pelayanan Publik Dan Tata Kelola Pemerintahan	-	-	149.046.084,00	DINAS KEPENDUDUKAN DAN PENCATATAN SIPIL
	2.12.02.2.03.0002	Pelayanan Secara Aktif Pendaftaran Peristiwa Kependudukan dan Pencatatan Peristiwa Penting Terkait Pendaftaran Penduduk														

NO	KODE	URUSAN / BIDANG URUSAN / PROGRAM / KEGIATAN / SUB KEGIATAN	INDIKATOR PROGRAM / KEGIATAN / SUB KEGIATAN	TARGET AKHIR PERIODE RENSTRA OPD	REALISASI CAPAIAN RENJA OPD TAHUN 2022	PRAKIRAAN CAPAIAN TARGET RENJA OPD TAHUN 2023	CAPAIAN KINERJA DAN KERANGKA PENDANAAN						KELOMPOK SASARAN	PRAKIRAAN MAJU RENCANA TAHUN 2025		PERANGKAT DAERAH PENANGGUNG JAWAB
							TARGET 2024	PAGU INDIKATIF (Rp)	LOKASI	SUMBER DANA	PRIORITAS			TARGET	PAGU INDIKATIF (Rp)	
											NASIONAL	DAERAH				
1	2	3	4	5	6	7	8	9	10	11	12	13	14	15	16	17
			<i>Jumlah Dokumen Hasil Pelayanan Secara Aktif Pendaftaran Peristiwa Kependudukan dan Pencatatan Peristiwa Penting Terkait Pendaftaran Penduduk</i>				12 Dokumen	100.360.500,00	Kab. Lampung Tengah, Gunung Sugih, Gunung Sugih	DANA TRANSFER UMUM-DANA ALOKASI UMUM	-	Reformasi Birokrasi 4. Peningkatan Kualitas Pelayanan Publik Dan Tata Kelola Pemerintahan	-		106.503.365,00	DINAS KEPENDUDUKAN DAN PENCATATAN SIPIL
	2.12.02.2.03.0005	Sosialisasi Pendaftaran Penduduk														
			<i>Jumlah Laporan Hasil Sosialisasi Pendaftaran Penduduk</i>				2 Laporan	39.536.500,00	Kab. Lampung Tengah, Gunung Sugih, Gunung Sugih	DANA TRANSFER UMUM-DANA ALOKASI UMUM	-	Reformasi Birokrasi 4. Peningkatan Kualitas Pelayanan Publik Dan Tata Kelola Pemerintahan	-		42.542.719,00	DINAS KEPENDUDUKAN DAN PENCATATAN SIPIL
3.	2.12.03	PROGRAM PENCATATAN SIPIL	<i>Persentase cakupan kepemilikan akta kematian dari peristiwa kematian yang dilaporkan Persentase cakupan kepemilikan buku nikah/akta perkawinan pada semua pasangan yang perkawinannya dilaporkan Persentase cakupan kepemilikan akta perceraian pada semua individu yang perceraian dilaporan</i>	-			100 Persen 100 Persen 100 Persen	460.149.900,00						-	487.085.222,00	
	2.12.03.2.01	Pelayanan Pencatatan Sipil	<i>Jumlah laporan hasil pelayanan pencatatan sipil</i>	-			2 Laporan	15.983.000,00			-	Reformasi Birokrasi 4. Peningkatan Kualitas Pelayanan Publik Dan Tata Kelola Pemerintahan	-	-	16.782.150,00	DINAS KEPENDUDUKAN DAN PENCATATAN SIPIL
	2.12.03.2.01.0001	Pencatatan, Penatausahaan dan Penerbitan Dokumen Atas Pelaporan Peristiwa Penting														
			<i>Jumlah Dokumen Hasil Pencatatan, Penatausahaan dan Penerbitan Dokumen Atas Pelaporan Peristiwa Penting</i>				12 Dokumen	15.983.000,00	Kab. Lampung Tengah, Gunung Sugih, Gunung Sugih	DANA TRANSFER UMUM-DANA ALOKASI UMUM	-	Reformasi Birokrasi 4. Peningkatan Kualitas Pelayanan Publik Dan Tata Kelola Pemerintahan	-		16.782.150,00	DINAS KEPENDUDUKAN DAN PENCATATAN SIPIL

NO	KODE	URUSAN / BIDANG URUSAN / PROGRAM / KEGIATAN / SUB KEGIATAN	INDIKATOR PROGRAM / KEGIATAN / SUB KEGIATAN	TARGET AKHIR PERIODE RENSTRA OPD	REALISASI CAPAIAN RENJA OPD TAHUN 2022	PRAKIRAAN CAPAIAN TARGET RENJA OPD TAHUN 2023	CAPAIAN KINERJA DAN KERANGKA PENDANAAN					KELOMPOK SASARAN	PRAKIRAAN MAJU RENCANA TAHUN 2025		PERANGKAT DAERAH PENANGGUNG JAWAB	
							TARGET 2024	PAGU INDIKATIF (Rp)	LOKASI	SUMBER DANA	PRIORITAS		TARGET	PAGU INDIKATIF (Rp)		
											NASIONAL					DAERAH
1	2	3	4	5	6	7	8	9	10	11	12	13	14	15	16	17
	2.12.03.2.02	Penyelenggaraan Pencatatan Sipil	<i>Jumlah laporan hasil penyelenggaraan pencatatan sipil</i>	-			2 Laporan	139.994.500,00			-	Reformasi Birokrasi 4. Peningka tan Kualitas Pelayanan Publik Dan Tata Kelola Pemerintah an	-	-	166.130.672,00	DINAS KEPENDUDUKAN DAN PENCATATAN SIPIL
	2.12.03.2.02.0004	Pelayanan Secara Aktif Pendaftaran Peristiwa Kependudukan dan Pencatatan Peristiwa Penting Terkait Pencatatan Sipil														
			<i>Jumlah Laporan Hasil Pelayanan Secara Aktif Pendaftaran Peristiwa Kependudukan dan Pencatatan Peristiwa Penting Terkait Pencatatan Sipil</i>				12 Laporan	100.458.000,00	Kab. Lampung Tengah, Semua Kecamatan, Semua Kel/Desa	DANA TRANSFER UMUM-DANA ALOKASI UMUM	-	Reformasi Birokrasi 4. Peningka tan Kualitas Pelayanan Publik Dan Tata Kelola Pemerintah an	-		124.617.347,00	DINAS KEPENDUDUKAN DAN PENCATATAN SIPIL
	2.12.03.2.02.0008	Sosialisasi Terkait Pencatatan Sipil														
			<i>Jumlah Laporan Hasil sosialisasi Pencatatan Sipil</i>				2 Laporan	39.536.500,00	Kab. Lampung Tengah, Gunung Sugih, Gunung Sugih	DANA TRANSFER UMUM-DANA ALOKASI UMUM	-	Reformasi Birokrasi 4. Peningka tan Kualitas Pelayanan Publik Dan Tata Kelola Pemerintah an	-		41.513.325,00	DINAS KEPENDUDUKAN DAN PENCATATAN SIPIL
	2.12.03.2.03	Pembinaan dan Pengawasan Penyelenggaraan Pencatatan Sipil	<i>Jumlah laporan hasil pembinaan dan pengawasan penyelenggaraan pencatatan sipil</i>	-			1 Laporan	304.172.400,00			-	Reformasi Birokrasi 4. Peningka tan Kualitas Pelayanan Publik Dan Tata Kelola Pemerintah an	-	-	304.172.400,00	DINAS KEPENDUDUKAN DAN PENCATATAN SIPIL
	2.12.03.2.03.0004	Bimbingan Teknis Terkait Pencatatan Sipil														
			<i>Jumlah Laporan Hasil Bimbingan Teknis Terkait Pencatatan Sipil</i>				2 Laporan	304.172.400,00	Kab. Lampung Tengah, Gunung Sugih, Gunung Sugih	DANA TRANSFER UMUM-DANA ALOKASI UMUM	-	Reformasi Birokrasi 4. Peningka tan Kualitas Pelayanan Publik Dan Tata Kelola Pemerintah an	-		304.172.400,00	DINAS KEPENDUDUKAN DAN PENCATATAN SIPIL
4.	2.12.04	PROGRAM PENGELOLAAN INFORMASI ADMINISTRASI KEPENDUDUKAN	<i>Persentase pemanfaatan data kependudukan</i>	-			77 Persen	161.674.500,00						-	171.518.769,00	

NO	KODE	URUSAN / BIDANG URUSAN / PROGRAM / KEGIATAN / SUB KEGIATAN	INDIKATOR PROGRAM / KEGIATAN / SUB KEGIATAN	TARGET AKHIR PERIODE RENSTRA OPD	REALISASI CAPAIAN RENJA OPD TAHUN 2022	PRAKIRAAN CAPAIAN TARGET RENJA OPD TAHUN 2023	CAPAIAN KINERJA DAN KERANGKA PENDANAAN						KELOMPOK SASARAN	PRAKIRAAN MAJU RENCANA TAHUN 2025		PERANGKAT DAERAH PENANGGUNG JAWAB
							TARGET 2024	PAGU INDIKATIF (Rp)	LOKASI	SUMBER DANA	PRIORITAS			TARGET	PAGU INDIKATIF (Rp)	
											NASIONAL	DAERAH				
1	2	3	4	5	6	7	8	9	10	11	12	13	14	15	16	17
	2.12.04.2.01	Pengumpulan Data Kependudukan dan Pemanfaatan dan Penyajian Database Kependudukan	Jumlah laporan hasil Pengumpulan Data Kependudukan dan Penyajian Database Kependudukan	-			1 Laporan	9.070.000,00			-	Reformasi Birokrasi 4. Peningkatan Kualitas Pelayanan Publik Dan Tata Kelola Pemerintahan	-	-	9.070.000,00	DINAS KEPENDUDUKAN DAN PENCATATAN SIPIL
	2.12.04.2.01.0002	Kerja Sama Pemanfaatan Data Kependudukan														
			Jumlah Dokumen Kerja Sama Pemanfaatan Data Kependudukan				17 Dokumen	9.070.000,00	Kab. Lampung Tengah, Gunung Sugih, Gunung Sugih	DANA TRANSFER UMUM-DANA ALOKASI UMUM	-	Reformasi Birokrasi 4. Peningkatan Kualitas Pelayanan Publik Dan Tata Kelola Pemerintahan	-		9.070.000,00	DINAS KEPENDUDUKAN DAN PENCATATAN SIPIL
	2.12.04.2.03	Penyelenggaraan Pengelolaan Informasi Administrasi Kependudukan	Jumlah laporan hasil Penyelenggaraan Pengelolaan Informasi Administrasi Kependudukan	-			1 Laporan	110.604.500,00			-	Reformasi Birokrasi 4. Peningkatan Kualitas Pelayanan Publik Dan Tata Kelola Pemerintahan	-	-	120.448.769,00	DINAS KEPENDUDUKAN DAN PENCATATAN SIPIL
	2.12.04.2.03.0003	Fasilitasi Terkait Pengelolaan Informasi Administrasi Kependudukan														
			Jumlah Laporan Hasil Fasilitasi Pengelolaan Informasi Administrasi Kependudukan				4 Laporan	91.011.000,00	Kab. Lampung Tengah, Semua Kecamatan, Semua Kel/Desa	DANA TRANSFER UMUM-DANA ALOKASI UMUM	-	Reformasi Birokrasi 4. Peningkatan Kualitas Pelayanan Publik Dan Tata Kelola Pemerintahan	-		96.632.747,00	DINAS KEPENDUDUKAN DAN PENCATATAN SIPIL
	2.12.04.2.03.0004	Penyelenggaraan Pemanfaatan Data Kependudukan														
			Jumlah Dokumen Penyelenggaraan Pemanfaatan Data Kependudukan				5 Dokumen	19.593.500,00	Kab. Lampung Tengah, Gunung Sugih, Gunung Sugih	DANA TRANSFER UMUM-DANA ALOKASI UMUM	-	Reformasi Birokrasi 4. Peningkatan Kualitas Pelayanan Publik Dan Tata Kelola Pemerintahan	-		23.816.022,00	DINAS KEPENDUDUKAN DAN PENCATATAN SIPIL
	2.12.04.2.04	Pembinaan dan Pengawasan Pengelolaan Informasi Administrasi Kependudukan	Jumlah laporan hasil Pembinaan dan Pengawasan Pengelolaan Informasi Administrasi Kependudukan	-			1 Laporan	42.000.000,00			-	Reformasi Birokrasi 4. Peningkatan Kualitas Pelayanan Publik Dan Tata Kelola Pemerintahan	-	-	42.000.000,00	DINAS KEPENDUDUKAN DAN PENCATATAN SIPIL

NO	KODE	URUSAN / BIDANG URUSAN / PROGRAM / KEGIATAN / SUB KEGIATAN	INDIKATOR PROGRAM / KEGIATAN / SUB KEGIATAN	TARGET AKHIR PERIODE RENSTRA OPD	REALISASI CAPAIAN RENJA OPD TAHUN 2022	PRAKIRAAN CAPAIAN TARGET RENJA OPD TAHUN 2023	CAPAIAN KINERJA DAN KERANGKA PENDANAAN					KELOMPOK SASARAN	PRAKIRAAN MAJU RENCANA TAHUN 2025		PERANGKAT DAERAH PENANGGUNG JAWAB	
							TARGET 2024	PAGU INDIKATIF (Rp)	LOKASI	SUMBER DANA	PRIORITAS		TARGET	PAGU INDIKATIF (Rp)		
											NASIONAL					DAERAH
1	2	3	4	5	6	7	8	9	10	11	12	13	14	15	16	17
	2.12.04.2.04.0001	Pembinaan dan Pengawasan Terkait Pengelolaan Informasi Administrasi Kependudukan														
			<i>Jumlah Laporan Hasil Pembinaan dan Pengawasan Pengelolaan Informasi Administrasi Kependudukan</i>				1 Laporan	42.000.000,00	Kab. Lampung Tengah, Gunung Sugih, Gunung Sugih	DANA TRANSFER UMUM-DANA ALOKASI UMUM	-	Reformasi Birokrasi 4. Peningkatan Kualitas Pelayanan Publik Dan Tata Kelola Pemerintahan	-		42.000.000,00	DINAS KEPENDUDUKAN DAN PENCATATAN SIPIL
5.	2.12.05	<b>PROGRAM PENGELOLAAN PROFIL KEPENDUDUKAN</b>	<b>Prosentase keterisian data profil kependudukan</b>	-			<b>100 Persen</b>	<b>21.470.000,00</b>						-	<b>25.383.052,00</b>	
	2.12.05.2.01	Penyusunan Profil Kependudukan	<i>Jumlah buku profil kependudukan yang disusun</i>	-			30 Dokumen	21.470.000,00			-	Reformasi Birokrasi 4. Peningkatan Kualitas Pelayanan Publik Dan Tata Kelola Pemerintahan	-		25.383.052,00	DINAS KEPENDUDUKAN DAN PENCATATAN SIPIL
	2.12.05.2.01.0001	Penyediaan Data Kependudukan Kabupaten/Kota														
			<i>Jumlah Data Kependudukan Kabupaten/Kota</i>				30 Dokumen	15.100.000,00	Kab. Lampung Tengah, Gunung Sugih, Gunung Sugih	DANA TRANSFER UMUM-DANA ALOKASI UMUM	-	Reformasi Birokrasi 4. Peningkatan Kualitas Pelayanan Publik Dan Tata Kelola Pemerintahan	-		18.354.144,00	DINAS KEPENDUDUKAN DAN PENCATATAN SIPIL
	2.12.05.2.01.0002	Penyusunan Profil Data Perkembangan dan Proyeksi Kependudukan serta Kebutuhan yang Lain														
			<i>Jumlah Dokumen Profil Data Perkembangan dan Proyeksi Kependudukan serta Kebutuhan yang Lain yang tersusun</i>				30 Dokumen	6.370.000,00	Kab. Lampung Tengah, Gunung Sugih, Gunung Sugih	DANA TRANSFER UMUM-DANA ALOKASI UMUM	-	Reformasi Birokrasi 4. Peningkatan Kualitas Pelayanan Publik Dan Tata Kelola Pemerintahan	-		7.028.908,00	DINAS KEPENDUDUKAN DAN PENCATATAN SIPIL
		<b>DINAS PEMBERDAYAAN MASYARAKAT DAN KAMPUNG</b>							<b>6.544.190.392,00</b>						<b>7.593.465.792,00</b>	
	2	<b>URUSAN PEMERINTAHAN WAJIB YANG TIDAK BERKAITAN DENGAN PELAYANAN DASAR</b>						<b>6.528.745.392,00</b>							<b>7.578.020.792,00</b>	
	2.13	<b>URUSAN PEMERINTAHAN BIDANG PEMBERDAYAAN MASYARAKAT DAN DESA</b>						<b>6.528.745.392,00</b>							<b>7.578.020.792,00</b>	
1.	2.13.01	<b>PROGRAM PENUNJANG URUSAN PEMERINTAHAN DAERAH KABUPATEN/KOTA</b>	-	-			-	<b>5.192.323.642,00</b>						-	<b>5.286.576.992,00</b>	

NO	KODE	URUSAN / BIDANG URUSAN / PROGRAM / KEGIATAN / SUB KEGIATAN	INDIKATOR PROGRAM / KEGIATAN / SUB KEGIATAN	TARGET AKHIR PERIODE RENSTRA OPD	REALISASI CAPAIAN RENJA OPD TAHUN 2022	PRAKIRAAN CAPAIAN TARGET RENJA OPD TAHUN 2023	CAPAIAN KINERJA DAN KERANGKA PENDANAAN						KELOMPOK SASARAN	PRAKIRAAN MAJU RENCANA TAHUN 2025		PERANGKAT DAERAH PENANGGUNG JAWAB
							TARGET 2024	PAGU INDIKATIF (Rp)	LOKASI	SUMBER DANA	PRIORITAS			TARGET	PAGU INDIKATIF (Rp)	
											NASIONAL	DAERAH				
1	2	3	4	5	6	7	8	9	10	11	12	13	14	15	16	17
	2.13.01.2.01	Perencanaan, Penganggaran, dan Evaluasi Kinerja Perangkat Daerah	-	-			-	46.500.000,00			-	Reformasi Birokrasi 3. Pemanta pan Kualitas Sumber Daya Manusia Yang Unggul Dan Berdaya Saing	-	-	46.500.000,00	DINAS PEMBERDAYAAN MASYARAKAT DAN KAMPUNG
	2.13.01.2.01.0001	Penyusunan Dokumen Perencanaan Perangkat Daerah														
			<i>Jumlah Dokumen Perencanaan Perangkat Daerah</i>				10 Dokumen	46.500.000,00	Kab. Lampung Tengah, Semua Kecamatan, Semua Kel/Desa	DANA TRANSFER UMUM-DANA ALOKASI UMUM	-	Reformasi Birokrasi 3. Pemanta pan Kualitas Sumber Daya Manusia Yang Unggul Dan Berdaya Saing	-		46.500.000,00	DINAS PEMBERDAYAAN MASYARAKAT DAN KAMPUNG
	2.13.01.2.02	Administrasi Keuangan Perangkat Daerah	-	-			-	4.581.170.992,00			-	Reformasi Birokrasi 3. Pemanta pan Kualitas Sumber Daya Manusia Yang Unggul Dan Berdaya Saing	-	-	4.581.170.992,00	DINAS PEMBERDAYAAN MASYARAKAT DAN KAMPUNG
	2.13.01.2.02.0001	Penyediaan Gaji dan Tunjangan ASN														
			<i>Jumlah Orang yang Menerima Gaji dan Tunjangan ASN</i>				36 Orang/bulan	3.447.934.242,00	Kab. Lampung Tengah, Semua Kecamatan, Semua Kel/Desa	DANA TRANSFER UMUM-DANA ALOKASI UMUM	-	Reformasi Birokrasi 3. Pemanta pan Kualitas Sumber Daya Manusia Yang Unggul Dan Berdaya Saing	-		3.447.934.242,00	DINAS PEMBERDAYAAN MASYARAKAT DAN KAMPUNG
	2.13.01.2.02.0002	Penyediaan Administrasi Pelaksanaan Tugas ASN														

NO	KODE	URUSAN / BIDANG URUSAN / PROGRAM / KEGIATAN / SUB KEGIATAN	INDIKATOR PROGRAM / KEGIATAN / SUB KEGIATAN	TARGET AKHIR PERIODE RENSTRA OPD	REALISASI CAPAIAN RENJA OPD TAHUN 2022	PRAKIRAAN CAPAIAN TARGET RENJA OPD TAHUN 2023	CAPAIAN KINERJA DAN KERANGKA PENDANAAN						KELOMPOK SASARAN	PRAKIRAAN MAJU RENCANA TAHUN 2025		PERANGKAT DAERAH PENANGGUNG JAWAB
							TARGET 2024	PAGU INDIKATIF (Rp)	LOKASI	SUMBER DANA	PRIORITAS			TARGET	PAGU INDIKATIF (Rp)	
											NASIONAL	DAERAH				
1	2	3	4	5	6	7	8	9	10	11	12	13	14	15	16	17
			<i>Jumlah Dokumen Hasil Penyediaan Administrasi Pelaksanaan Tugas ASN</i>				12 Dokumen	1.110.213.600,00	Kab. Lampung Tengah, Gunung Sugih, Gunung Sugih	DANA TRANSFER UMUM-DANA ALOKASI UMUM	-	Pembangunan Infrastruktur 3. Pemantapan Kualitas Sumber Daya Manusia Yang Unggul Dan Berdaya Saing	-		1.110.213.600,00	DINAS PEMBERDAYAAN MASYARAKAT DAN KAMPUNG
	2.13.01.2.02.0007	Koordinasi dan Penyusunan Laporan Keuangan Bulanan/ Triwulanan/ Semesteran SKPD														
			<i>Jumlah Laporan Keuangan Bulanan/ Triwulanan/ Semesteran SKPD dan Laporan Koordinasi Penyusunan Laporan Keuangan Bulanan/Triwulanan/Semesteran SKPD</i>				1 Laporan	23.023.150,00	Kab. Lampung Tengah, Semua Kecamatan, Semua Kel/Desa	DANA TRANSFER UMUM-DANA ALOKASI UMUM	-	Reformasi Birokrasi 3. Pemantapan Kualitas Sumber Daya Manusia Yang Unggul Dan Berdaya Saing	-		23.023.150,00	DINAS PEMBERDAYAAN MASYARAKAT DAN KAMPUNG
	2.13.01.2.06	Administrasi Umum Perangkat Daerah	-	-			-	310.322.650,00			-	Reformasi Birokrasi 3. Pemantapan Kualitas Sumber Daya Manusia Yang Unggul Dan Berdaya Saing	-	-	313.732.000,00	DINAS PEMBERDAYAAN MASYARAKAT DAN KAMPUNG
	2.13.01.2.06.0001	Penyediaan Komponen Instalasi Listrik/Penerangan Bangunan Kantor														
			0				00	8.732.000,00	Kab. Lampung Tengah, Semua Kecamatan, Semua Kel/Desa	DANA TRANSFER UMUM-DANA ALOKASI UMUM	-	Reformasi Birokrasi 3. Pemantapan Kualitas Sumber Daya Manusia Yang Unggul Dan Berdaya Saing	-		8.732.000,00	DINAS PEMBERDAYAAN MASYARAKAT DAN KAMPUNG
	2.13.01.2.06.0002	Penyediaan Peralatan dan Perlengkapan Kantor														

NO	KODE	URUSAN / BIDANG URUSAN / PROGRAM / KEGIATAN / SUB KEGIATAN	INDIKATOR PROGRAM / KEGIATAN / SUB KEGIATAN	TARGET AKHIR PERIODE RENSTRA OPD	REALISASI CAPAIAN RENJA OPD TAHUN 2022	PRAKIRAAN CAPAIAN TARGET RENJA OPD TAHUN 2023	CAPAIAN KINERJA DAN KERANGKA PENDANAAN						KELOMPOK SASARAN	PRAKIRAAN MAJU RENCANA TAHUN 2025		PERANGKAT DAERAH PENANGGUNG JAWAB
							TARGET 2024	PAGU INDIKATIF (Rp)	LOKASI	SUMBER DANA	PRIORITAS			TARGET	PAGU INDIKATIF (Rp)	
											NASIONAL	DAERAH				
1	2	3	4	5	6	7	8	9	10	11	12	13	14	15	16	17
			<i>Jumlah Paket Peralatan dan Perlengkapan Kantor yang Disediakan</i>				1 Paket	58.514.650,00	Kab. Lampung Tengah, Semua Kecamatan, Semua Kel/Desa	DANA TRANSFER UMUM-DANA ALOKASI UMUM	-	Reformasi Birokrasi 3. Pemantapan Kualitas Sumber Daya Manusia Yang Unggul Dan Berdaya Saing	-		60.000.000,00	DINAS PEMBERDAYAAN MASYARAKAT DAN KAMPUNG
	2.13.01.2.06.0005	Penyediaan Barang Cetak dan Penggandaan														
			<i>Jumlah Paket Barang Cetak dan Penggandaan yang Disediakan</i>				4 Paket	45.000.000,00	Kab. Lampung Tengah, Semua Kecamatan, Semua Kel/Desa	DANA TRANSFER UMUM-DANA ALOKASI UMUM	-	Reformasi Birokrasi 3. Pemantapan Kualitas Sumber Daya Manusia Yang Unggul Dan Berdaya Saing	-		45.000.000,00	DINAS PEMBERDAYAAN MASYARAKAT DAN KAMPUNG
	2.13.01.2.06.0009	Penyelenggaraan Rapat Koordinasi dan Konsultasi SKPD														
			<i>Jumlah Laporan Penyelenggaraan Rapat Koordinasi dan Konsultasi SKPD</i>				2 Laporan	198.076.000,00	Kab. Lampung Tengah, Semua Kecamatan, Semua Kel/Desa	DANA TRANSFER UMUM-DANA ALOKASI UMUM	-	Reformasi Birokrasi 3. Pemantapan Kualitas Sumber Daya Manusia Yang Unggul Dan Berdaya Saing	-		200.000.000,00	DINAS PEMBERDAYAAN MASYARAKAT DAN KAMPUNG
	2.13.01.2.08	Penyediaan Jasa Penunjang Urusan Pemerintahan Daerah	<i>Tersusunnya dokumen perencanaan, penganggaran, dan evaluasi kinerja Perangkat Daerah sesuai dengan Peraturan Perundang-undangan yang berlaku</i>	-			100 persen	159.990.000,00			-	Reformasi Birokrasi 3. Pemantapan Kualitas Sumber Daya Manusia Yang Unggul Dan Berdaya Saing	Dinas PMK	-	250.840.000,00	DINAS PEMBERDAYAAN MASYARAKAT DAN KAMPUNG
	2.13.01.2.08.0001	Penyediaan Jasa Surat Menyurat														



NO	KODE	URUSAN / BIDANG URUSAN / PROGRAM / KEGIATAN / SUB KEGIATAN	INDIKATOR PROGRAM / KEGIATAN / SUB KEGIATAN	TARGET AKHIR PERIODE RENSTRA OPD	REALISASI CAPAIAN RENJA OPD TAHUN 2022	PRAKIRAAN CAPAIAN TARGET RENJA OPD TAHUN 2023	CAPAIAN KINERJA DAN KERANGKA PENDANAAN						KELOMPOK SASARAN	PRAKIRAAN MAJU RENCANA TAHUN 2025		PERANGKAT DAERAH PENANGGUNG JAWAB
							TARGET 2024	PAGU INDIKATIF (Rp)	LOKASI	SUMBER DANA	PRIORITAS			TARGET	PAGU INDIKATIF (Rp)	
											NASIONAL	DAERAH				
1	2	3	4	5	6	7	8	9	10	11	12	13	14	15	16	17
			<i>Jumlah Laporan Penyediaan Jasa Surat Menyurat</i>				4 Laporan	4.500.000,00	Kab. Lampung Tengah, Semua Kecamatan, Semua Kel/Desa	DANA TRANSFER UMUM-DANA ALOKASI UMUM	-	Reformasi Birokrasi 3. Pemantapan Kualitas Sumber Daya Manusia Yang Unggul Dan Berdaya Saing	Dinas PMK		9.000.000,00	DINAS PEMBERDAYAAN MASYARAKAT DAN KAMPUNG
	2.13.01.2.08.0002	Penyediaan Jasa Komunikasi, Sumber Daya Air dan Listrik														
			0				12 0	127.500.000,00	-	DANA TRANSFER UMUM-DANA ALOKASI UMUM	-	Reformasi Birokrasi 3. Pemantapan Kualitas Sumber Daya Manusia Yang Unggul Dan Berdaya Saing	Dinas PMK		127.500.000,00	DINAS PEMBERDAYAAN MASYARAKAT DAN KAMPUNG
	2.13.01.2.08.0003	Penyediaan Jasa Peralatan dan Perlengkapan Kantor														
			<i>Jumlah Laporan Penyediaan Jasa Peralatan dan Perlengkapan Kantor yang Disediakan</i>				12 Laporan	27.990.000,00	Kab. Lampung Tengah, Semua Kecamatan, Semua Kel/Desa	DANA TRANSFER UMUM-DANA ALOKASI UMUM	-	Reformasi Birokrasi 3. Pemantapan Kualitas Sumber Daya Manusia Yang Unggul Dan Berdaya Saing	Dinas PMK		114.340.000,00	DINAS PEMBERDAYAAN MASYARAKAT DAN KAMPUNG
	2.13.01.2.09	Pemeliharaan Barang Milik Daerah Penunjang Urusan Pemerintahan Daerah	-	-			-	94.340.000,00			-	Reformasi Birokrasi 3. Pemantapan Kualitas Sumber Daya Manusia Yang Unggul Dan Berdaya Saing	-	-	94.334.000,00	DINAS PEMBERDAYAAN MASYARAKAT DAN KAMPUNG
	2.13.01.2.09.0001	Penyediaan Jasa Pemeliharaan, Biaya Pemeliharaan, dan Pajak Kendaraan Perorangan Dinas atau Kendaraan Dinas Jabatan														

NO	KODE	URUSAN / BIDANG URUSAN / PROGRAM / KEGIATAN / SUB KEGIATAN	INDIKATOR PROGRAM / KEGIATAN / SUB KEGIATAN	TARGET AKHIR PERIODE RENSTRA OPD	REALISASI CAPAIAN RENJA OPD TAHUN 2022	PRAKIRAAN CAPAIAN TARGET RENJA OPD TAHUN 2023	CAPAIAN KINERJA DAN KERANGKA PENDANAAN						KELOMPOK SASARAN	PRAKIRAAN MAJU RENCANA TAHUN 2025		PERANGKAT DAERAH PENANGGUNG JAWAB
							TARGET 2024	PAGU INDIKATIF (Rp)	LOKASI	SUMBER DANA	PRIORITAS			TARGET	PAGU INDIKATIF (Rp)	
											NASIONAL	DAERAH				
1	2	3	4	5	6	7	8	9	10	11	12	13	14	15	16	17
			<i>Jumlah Kendaraan Perorangan Dinas atau Kendaraan Dinas Jabatan yang Dipelihara dan dibayarkan Pajaknya</i>				6 Unit	94.340.000,00	Kab. Lampung Tengah, Semua Kecamatan, Semua Kel/Desa	DANA TRANSFER UMUM-DANA ALOKASI UMUM	-	Reformasi Birokrasi 3. Pemantapan Kualitas Sumber Daya Manusia Yang Unggul Dan Berdaya Saing	-		94.334.000,00	DINAS PEMBERDAYAAN MASYARAKAT DAN KAMPUNG
2.	2.13.02	PROGRAM PENATAAN DESA	-	-			-	57.368.500,00						-	172.700.000,00	
	2.13.02.2.01	Penyelenggaraan Penataan Desa	-	-			-	57.368.500,00			-	Reformasi Birokrasi 3. Pemantapan Kualitas Sumber Daya Manusia Yang Unggul Dan Berdaya Saing	-	-	172.700.000,00	DINAS PEMBERDAYAAN MASYARAKAT DAN KAMPUNG
	2.13.02.2.01.0003	Fasilitasi Penataan Kewenangan Desa														
			<i>Jumlah Desa yang Terfasilitasi Penataan Kewenangannya</i>				85 Desa	57.368.500,00	Kab. Lampung Tengah, Semua Kecamatan, Semua Kel/Desa	DANA TRANSFER UMUM-DANA ALOKASI UMUM	-	Reformasi Birokrasi 3. Pemantapan Kualitas Sumber Daya Manusia Yang Unggul Dan Berdaya Saing	-		172.700.000,00	DINAS PEMBERDAYAAN MASYARAKAT DAN KAMPUNG
3.	2.13.03	PROGRAM PENINGKATAN KERJA SAMA DESA	<i>Persentase Peningkatan kerjasama antar Kampung</i>	-			30 kampung	26.760.000,00						-	98.000.000,00	
	2.13.03.2.01	Fasilitasi Kerja Sama antar Desa	<i>Meningkatnya kerjasama antar kampung</i>	-			30 kampung	26.760.000,00			Meningkatkan Sumber Daya Manusia Yang Berkualitas Dan Berdaya Saing	Reformasi Birokrasi 3. Pemantapan Kualitas Sumber Daya Manusia Yang Unggul Dan Berdaya Saing	Kampung se Kabupaten Lampung Tengah	-	98.000.000,00	DINAS PEMBERDAYAAN MASYARAKAT DAN KAMPUNG
	2.13.03.2.01.0001	Fasilitasi Kerja Sama Antar Desa dalam Kabupaten/Kota														

NO	KODE	URUSAN / BIDANG URUSAN / PROGRAM / KEGIATAN / SUB KEGIATAN	INDIKATOR PROGRAM / KEGIATAN / SUB KEGIATAN	TARGET AKHIR PERIODE RENSTRA OPD	REALISASI CAPAIAN RENJA OPD TAHUN 2022	PRAKIRAAN CAPAIAN TARGET RENJA OPD TAHUN 2023	CAPAIAN KINERJA DAN KERANGKA PENDANAAN						KELOMPOK SASARAN	PRAKIRAAN MAJU RENCANA TAHUN 2025		PERANGKAT DAERAH PENANGGUNG JAWAB
							TARGET 2024	PAGU INDIKATIF (Rp)	LOKASI	SUMBER DANA	PRIORITAS			TARGET	PAGU INDIKATIF (Rp)	
											NASIONAL	DAERAH				
1	2	3	4	5	6	7	8	9	10	11	12	13	14	15	16	17
			<i>Jumlah Dokumen Kerja Sama Antar Desa dalam Kabupaten/Kota</i>				1 Dokumen	26.760.000,00	Kab. Lampung Tengah, Semua Kecamatan, Semua Kel/Desa	DANA TRANSFER UMUM-DANA ALOKASI UMUM	Meningkatkan Sumber Daya Manusia Yang Berkualitas Dan Berdaya Saing	Reformasi Birokrasi 3. Pemantapan Kualitas Sumber Daya Manusia Yang Unggul Dan Berdaya Saing	Kampung se Kabupaten Lampung Tengah		98.000.000,00	DINAS PEMBERDAYAAN MASYARAKAT DAN KAMPUNG
4.	2.13.04	PROGRAM ADMINISTRASI PEMERINTAHAN DESA	<i>Persentase BUMKAM kategori berkembang</i>	-			32 persen	606.587.000,00						-	760.344.500,00	
	2.13.04.2.01	Pembinaan dan Pengawasan Penyelenggaraan Administrasi Pemerintahan Desa	<i>Bertambahnya BUMKAM katagori berkembang</i>	-			32 persen	606.587.000,00			-	Reformasi Birokrasi 3. Pemantapan Kualitas Sumber Daya Manusia Yang Unggul Dan Berdaya Saing	-	-	760.344.500,00	DINAS PEMBERDAYAAN MASYARAKAT DAN KAMPUNG
	2.13.04.2.01.0001	Fasilitasi Penyelenggaraan Administrasi Pemerintahan Desa														
			<i>Jumlah Dokumen Penyelenggaraan Administrasi Pemerintahan Desa</i>				1 Dokumen	159.400.800,00	Kab. Lampung Tengah, Semua Kecamatan, Semua Kel/Desa	DANA TRANSFER UMUM-DANA ALOKASI UMUM	-	Reformasi Birokrasi 3. Pemantapan Kualitas Sumber Daya Manusia Yang Unggul Dan Berdaya Saing	-		171.147.000,00	DINAS PEMBERDAYAAN MASYARAKAT DAN KAMPUNG
	2.13.04.2.01.0004	Fasilitasi Pengelolaan Keuangan Desa														
			<i>Jumlah Dokumen Hasil Fasilitasi Pengelolaan Keuangan Desa</i>				301 Dokumen	173.647.500,00	Kab. Lampung Tengah, Semua Kecamatan, Semua Kel/Desa	DANA TRANSFER UMUM-DANA ALOKASI UMUM	-	Reformasi Birokrasi 3. Pemantapan Kualitas Sumber Daya Manusia Yang Unggul Dan Berdaya Saing	-		173.647.500,00	DINAS PEMBERDAYAAN MASYARAKAT DAN KAMPUNG
	2.13.04.2.01.0008	Pembinaan dan Pemberdayaan BUM Desa dan Lembaga Kerja Sama antar Desa														

NO	KODE	URUSAN / BIDANG URUSAN / PROGRAM / KEGIATAN / SUB KEGIATAN	INDIKATOR PROGRAM / KEGIATAN / SUB KEGIATAN	TARGET AKHIR PERIODE RENSTRA OPD	REALISASI CAPAIAN RENJA OPD TAHUN 2022	PRAKIRAAN CAPAIAN TARGET RENJA OPD TAHUN 2023	CAPAIAN KINERJA DAN KERANGKA PENDANAAN						KELOMPOK SASARAN	PRAKIRAAN MAJU RENCANA TAHUN 2025		PERANGKAT DAERAH PENANGGUNG JAWAB
							TARGET 2024	PAGU INDIKATIF (Rp)	LOKASI	SUMBER DANA	PRIORITAS			TARGET	PAGU INDIKATIF (Rp)	
											NASIONAL	DAERAH				
1	2	3	4	5	6	7	8	9	10	11	12	13	14	15	16	17
			<i>Jumlah Dokumen Hasil Pembinaan dan Pemberdayaan BUM Desa dan Lembaga Kerja Sama antar Desa</i>				1 Dokumen	75.000.000,00	Kab. Lampung Tengah, Semua Kecamatan, Semua Kel/Desa	DANA TRANSFER UMUM-DANA ALOKASI UMUM	-	Reformasi Birokrasi 3. Pemantapan Kualitas Sumber Daya Manusia Yang Unggul Dan Berdaya Saing	-		185.550.000,00	DINAS PEMBERDAYAAN MASYARAKAT DAN KAMPUNG
	2.13.04.2.01.0018	Fasilitasi Evaluasi Perkembangan Desa serta Lomba Desa dan Kelurahan														
			<i>Jumlah Dokumen Hasil Evaluasi Perkembangan Desa serta Lomba Desa dan Kelurahan</i>				3 Dokumen	198.538.700,00	Kab. Lampung Tengah, Semua Kecamatan, Semua Kel/Desa	DANA TRANSFER UMUM-DANA ALOKASI UMUM	-	Reformasi Birokrasi 3. Pemantapan Kualitas Sumber Daya Manusia Yang Unggul Dan Berdaya Saing	-		230.000.000,00	DINAS PEMBERDAYAAN MASYARAKAT DAN KAMPUNG
5.	2.13.05	<b>PROGRAM PEMBERDAYAAN LEMBAGA KEMASYARAKATAN, LEMBAGA ADAT DAN MASYARAKAT HUKUM ADAT</b>	<b><i>Persentase Lembaga Kampung yang tertata</i></b>	-			<b>100 persen</b>	<b>645.706.250,00</b>						-	<b>1.260.399.300,00</b>	
	2.13.05.2.01	Pemberdayaan Lembaga Kemasyarakatan yang Bergerak di Bidang Pemberdayaan Desa dan Lembaga Adat Tingkat Daerah Kabupaten/Kota serta Pemberdayaan Masyarakat Hukum Adat yang Masyarakat Pelakunya Hukum Adat yang Sama dalam Daerah Kabupaten/Kota	<i>Terciptanya Lembaga Kampung yang tertata sesuai aturan</i>	-			100 persen	645.706.250,00			Meningkatkan Sumber Daya Manusia Yang Berkualitas Dan Berdaya Saing	Reformasi Birokrasi 3. Pemantapan Kualitas Sumber Daya Manusia Yang Unggul Dan Berdaya Saing	Kelembagaan kampung se Kabupaten Lampung Tengah	-	1.260.399.300,00	DINAS PEMBERDAYAAN MASYARAKAT DAN KAMPUNG
	2.13.05.2.01.0003	Peningkatan Kapasitas Kelembagaan Lembaga Kemasyarakatan Desa/Kelurahan (RT, RW, PKK, Posyandu, LPM, dan Karang Taruna), Lembaga Adat Desa/Kelurahan dan Masyarakat Hukum Adat														
			<i>Jumlah Lembaga Kemasyarakatan Desa/Kelurahan (RT, RW, PKK, Posyandu, LPM, dan Karang Taruna), Lembaga Adat Desa/Kelurahan dan Masyarakat Hukum Adat yang Ditingkatkan Kapasitasnya</i>				4 Lembaga	129.860.000,00	Kab. Lampung Tengah, Semua Kecamatan, Semua Kel/Desa	DANA TRANSFER UMUM-DANA ALOKASI UMUM	Meningkatkan Sumber Daya Manusia Yang Berkualitas Dan Berdaya Saing	Reformasi Birokrasi 3. Pemantapan Kualitas Sumber Daya Manusia Yang Unggul Dan Berdaya Saing	Kelembagaan kampung se Kabupaten Lampung Tengah		287.980.400,00	DINAS PEMBERDAYAAN MASYARAKAT DAN KAMPUNG
	2.13.05.2.01.0005	Fasilitasi Pengembangan Usaha Ekonomi Masyarakat dan Pemerintah Desa dalam Meningkatkan Pendapatan Asli Desa														

NO	KODE	URUSAN / BIDANG URUSAN / PROGRAM / KEGIATAN / SUB KEGIATAN	INDIKATOR PROGRAM / KEGIATAN / SUB KEGIATAN	TARGET AKHIR PERIODE RENSTRA OPD	REALISASI CAPAIAN RENJA OPD TAHUN 2022	PRAKIRAAN CAPAIAN TARGET RENJA OPD TAHUN 2023	CAPAIAN KINERJA DAN KERANGKA PENDANAAN						KELOMPOK SASARAN	PRAKIRAAN MAJU RENCANA TAHUN 2025		PERANGKAT DAERAH PENANGGUNG JAWAB
							TARGET 2024	PAGU INDIKATIF (Rp)	LOKASI	SUMBER DANA	PRIORITAS			TARGET	PAGU INDIKATIF (Rp)	
											NASIONAL	DAERAH				
1	2	3	4	5	6	7	8	9	10	11	12	13	14	15	16	17
			<i>Jumlah Dokumen Hasil Fasilitasi Pengembangan Usaha Ekonomi Masyarakat dan Pemerintah Desa dalam Meningkatkan Pendapatan Asli Desa</i>				2 Dokumen	138.476.300,00	Kab. Lampung Tengah, Semua Kecamatan, Semua Kel/Desa	DANA TRANSFER UMUM-DANA ALOKASI UMUM	Meningkatkan Sumber Daya Manusia Yang Berkualitas Dan Berdaya Saing	Reformasi Birokrasi 3. Pemantapan Kualitas Sumber Daya Manusia Yang Unggul Dan Berdaya Saing	Kelembagaan kampung se Kabupaten Lampung Tengah		312.418.900,00	DINAS PEMBERDAYAAN MASYARAKAT DAN KAMPUNG
	2.13.05.2.01.0006	Fasilitasi Pemerintah Desa dalam Pemanfaatan Teknologi Tepat Guna														
			<i>Jumlah Laporan Hasil Fasilitasi Pemerintah Desa dalam Pemanfaatan Teknologi Tepat Guna</i>				3 Laporan	253.919.950,00	Kab. Lampung Tengah, Semua Kecamatan, Semua Kel/Desa	DANA TRANSFER UMUM-DANA ALOKASI UMUM	Meningkatkan Sumber Daya Manusia Yang Berkualitas Dan Berdaya Saing	Reformasi Birokrasi 3. Pemantapan Kualitas Sumber Daya Manusia Yang Unggul Dan Berdaya Saing	Kelembagaan kampung se Kabupaten Lampung Tengah		350.000.000,00	DINAS PEMBERDAYAAN MASYARAKAT DAN KAMPUNG
	2.13.05.2.01.0009	Fasilitasi Tim Penggerak PKK dalam Penyelenggaraan Gerakan Pemberdayaan Masyarakat dan Kesejahteraan Keluarga														
			<i>Jumlah Dokumen Hasil Fasilitasi Tim Penggerak PKK dalam Penyelenggaraan Gerakan Pemberdayaan Masyarakat dan Kesejahteraan Keluarga</i>				1 Dokumen	123.450.000,00	Kab. Lampung Tengah, Semua Kecamatan, Semua Kel/Desa	DANA TRANSFER UMUM-DANA ALOKASI UMUM	Meningkatkan Sumber Daya Manusia Yang Berkualitas Dan Berdaya Saing	Reformasi Birokrasi 3. Pemantapan Kualitas Sumber Daya Manusia Yang Unggul Dan Berdaya Saing	Kelembagaan kampung se Kabupaten Lampung Tengah		135.000.000,00	DINAS PEMBERDAYAAN MASYARAKAT DAN KAMPUNG
	2.13.05.2.01.0010	Peningkatan Kesadaran Keluarga dalam Membangun Kerja Sama antar-Keluarga, Warga, dan Kelompok Masyarakat														
			<i>Jumlah Keluarga yang Mengikuti Peningkatan Kesadaran Keluarga dalam Membangun Kerja Sama antar-Keluarga, Warga, dan Kelompok Masyarakat</i>				0 Keluarga	0,00	Kab. Lampung Tengah, Semua Kecamatan, Semua Kel/Desa	DANA TRANSFER UMUM-DANA ALOKASI UMUM	Meningkatkan Sumber Daya Manusia Yang Berkualitas Dan Berdaya Saing	Reformasi Birokrasi 3. Pemantapan Kualitas Sumber Daya Manusia Yang Unggul Dan Berdaya Saing	Kelembagaan kampung se Kabupaten Lampung Tengah		175.000.000,00	DINAS PEMBERDAYAAN MASYARAKAT DAN KAMPUNG
	X	NON URUSAN														
	X.XX	URUSAN PEMERINTAHAN BIDANG XX														

NO	KODE	URUSAN / BIDANG URUSAN / PROGRAM / KEGIATAN / SUB KEGIATAN	INDIKATOR PROGRAM / KEGIATAN / SUB KEGIATAN	TARGET AKHIR PERIODE RENSTRA OPD	REALISASI CAPAIAN RENJA OPD TAHUN 2022	PRAKIRAAN CAPAIAN TARGET RENJA OPD TAHUN 2023	CAPAIAN KINERJA DAN KERANGKA PENDANAAN						KELOMPOK SASARAN	PRAKIRAAN MAJU RENCANA TAHUN 2025		PERANGKAT DAERAH PENANGGUNG JAWAB
							TARGET 2024	PAGU INDIKATIF (Rp)	LOKASI	SUMBER DANA	PRIORITAS			TARGET	PAGU INDIKATIF (Rp)	
											NASIONAL	DAERAH				
1	2	3	4	5	6	7	8	9	10	11	12	13	14	15	16	17
1.	X.XX.01	PROGRAM PENUNJANG URUSAN PEMERINTAHAN DAERAH KABUPATEN/KOTA	-	-			-	15.445.000,00						-	15.445.000,00	
	X.XX.01.2.06	Administrasi Umum Perangkat Daerah	-	-			-	15.445.000,00			-	Reformasi Birokrasi 3. Pemanta pan Kualitas Sumber Daya Manusia Yang Unggul Dan Berdaya Saing	-	-	15.445.000,00	DINAS PEMBERDAYAAN MASYARAKAT DAN KAMPUNG
	X.XX.01.2.06.0003	Penyediaan Peralatan Rumah Tangga														
			Jumlah Paket Peralatan Rumah Tangga yang Disediakan				4 Paket	15.445.000,00	Kab. Lampung Tengah, Semua Kecamatan, Semua Kel/Desa	DANA TRANSFER UMUM-DANA ALOKASI UMUM	-	Reformasi Birokrasi 3. Pemanta pan Kualitas Sumber Daya Manusia Yang Unggul Dan Berdaya Saing	-	-	15.445.000,00	DINAS PEMBERDAYAAN MASYARAKAT DAN KAMPUNG
		DINAS PENGENDALIAN PENDUDUK, DAN KELUARGA BERENCANA						14.295.116.122,00							14.467.798.122,00	
	2	URUSAN PEMERINTAHAN WAJIB YANG TIDAK BERKAITAN DENGAN PELAYANAN DASAR						14.295.116.122,00							14.467.798.122,00	
	2.14	URUSAN PEMERINTAHAN BIDANG PENGENDALIAN PENDUDUK DAN KELUARGA BERENCANA						14.295.116.122,00							14.467.798.122,00	
1.	2.14.01	PROGRAM PENUNJANG URUSAN PEMERINTAHAN DAERAH KABUPATEN/KOTA	-	-			-	4.341.032.122,00						-	4.069.714.122,00	
	2.14.01.2.01	Perencanaan, Panganggaran, dan Evaluasi Kinerja Perangkat Daerah	-	-			-	4.088.700,00			-	Meningkatk an kualitas Sumberday a Manusia 3. Pemanta pan Kualitas Sumber Daya Manusia Yang Unggul Dan Berdaya Saing	-	-	6.000.000,00	DINAS PENGENDALIAN PENDUDUK, DAN KELUARGA BERENCANA
	2.14.01.2.01.0001	Penyusunan Dokumen Perencanaan Perangkat Daerah														

NO	KODE	URUSAN / BIDANG URUSAN / PROGRAM / KEGIATAN / SUB KEGIATAN	INDIKATOR PROGRAM / KEGIATAN / SUB KEGIATAN	TARGET AKHIR PERIODE RENSTRA OPD	REALISASI CAPAIAN RENJA OPD TAHUN 2022	PRAKIRAAN CAPAIAN TARGET RENJA OPD TAHUN 2023	CAPAIAN KINERJA DAN KERANGKA PENDANAAN						KELOMPOK SASARAN	PRAKIRAAN MAJU RENCANA TAHUN 2025		PERANGKAT DAERAH PENANGGUNG JAWAB
							TARGET 2024	PAGU INDIKATIF (Rp)	LOKASI	SUMBER DANA	PRIORITAS			TARGET	PAGU INDIKATIF (Rp)	
											NASIONAL	DAERAH				
1	2	3	4	5	6	7	8	9	10	11	12	13	14	15	16	17
			<i>Jumlah Dokumen Perencanaan Perangkat Daerah</i>				7 Dokumen	4.088.700,00	Kab. Lampung Tengah, Gunung Sugih, Gunung Sugih	DANA TRANSFER UMUM-DANA ALOKASI UMUM	-	Meningkatkan kualitas Sumberdaya Manusia 3. Pemantapan Kualitas Sumber Daya Manusia Yang Unggul Dan Berdaya Saing	-		6.000.000,00	DINAS PENGENDALIAN PENDUDUK, DAN KELUARGA BERENCANA
	2.14.01.2.02	Administrasi Keuangan Perangkat Daerah	-	-			-	3.964.898.922,00			-	Meningkatkan kualitas Sumberdaya Manusia 3. Pemantapan Kualitas Sumber Daya Manusia Yang Unggul Dan Berdaya Saing	-	-	3.983.714.122,00	DINAS PENGENDALIAN PENDUDUK, DAN KELUARGA BERENCANA
	2.14.01.2.02.0001	Penyediaan Gaji dan Tunjangan ASN														
			<i>Jumlah Orang yang Menerima Gaji dan Tunjangan ASN</i>				30 Orang/bulan	3.529.032.122,00	Kab. Lampung Tengah, Semua Kecamatan, Semua Kel/Desa	DANA TRANSFER UMUM-DANA ALOKASI UMUM	-	Meningkatkan kualitas Sumberdaya Manusia 3. Pemantapan Kualitas Sumber Daya Manusia Yang Unggul Dan Berdaya Saing	-		3.529.032.122,00	DINAS PENGENDALIAN PENDUDUK, DAN KELUARGA BERENCANA
	2.14.01.2.02.0002	Penyediaan Administrasi Pelaksanaan Tugas ASN														
			<i>Jumlah Dokumen Hasil Penyediaan Administrasi Pelaksanaan Tugas ASN</i>				10 Dokumen	435.866.800,00	Kab. Lampung Tengah, Semua Kecamatan, Semua Kel/Desa	DANA TRANSFER UMUM-DANA ALOKASI UMUM	-	Meningkatkan kualitas Sumberdaya Manusia 3. Pemantapan Kualitas Sumber Daya Manusia Yang Unggul Dan Berdaya Saing	-		454.682.000,00	DINAS PENGENDALIAN PENDUDUK, DAN KELUARGA BERENCANA

NO	KODE	URUSAN / BIDANG URUSAN / PROGRAM / KEGIATAN / SUB KEGIATAN	INDIKATOR PROGRAM / KEGIATAN / SUB KEGIATAN	TARGET AKHIR PERIODE RENSTRA OPD	REALISASI CAPAIAN RENJA OPD TAHUN 2022	PRAKIRAAN CAPAIAN TARGET RENJA OPD TAHUN 2023	CAPAIAN KINERJA DAN KERANGKA PENDANAAN						KELOMPOK SASARAN	PRAKIRAAN MAJU RENCANA TAHUN 2025		PERANGKAT DAERAH PENANGGUNG JAWAB
							TARGET 2024	PAGU INDIKATIF (Rp)	LOKASI	SUMBER DANA	PRIORITAS			TARGET	PAGU INDIKATIF (Rp)	
											NASIONAL	DAERAH				
1	2	3	4	5	6	7	8	9	10	11	12	13	14	15	16	17
	2.14.01.2.06	Administrasi Umum Perangkat Daerah	-	-			-	37.394.500,00			-	Meningkatk an kualitas Sumberday a Manusia 3. Pemanta pan Kualitas Sumber Daya Manusia Yang Unggul Dan Berdaya Saing	-	-	11.000.000,00	DINAS PENGENDALIAN PENDUDUK, DAN KELUARGA BERENCANA
	2.14.01.2.06.0001	Penyediaan Komponen Instalasi Listrik/Penerangan Bangunan Kantor														
			<i>Jumlah Paket Komponen Instalasi Listrik/Penerangan Bangunan Kantor yang Disediakan</i>				2 Paket	843.000,00	Kab. Lampung Tengah, Semua Kecamatan, Semua Kel/Desa	DANA TRANSFER UMUM-DANA ALOKASI UMUM	-	Meningkatk an kualitas Sumberday a Manusia 3. Pemanta pan Kualitas Sumber Daya Manusia Yang Unggul Dan Berdaya Saing	-		1.000.000,00	DINAS PENGENDALIAN PENDUDUK, DAN KELUARGA BERENCANA
	2.14.01.2.06.0003	Penyediaan Peralatan Rumah Tangga														
			<i>Jumlah Paket Peralatan Rumah Tangga yang Disediakan</i>				15 Paket	1.336.000,00	Kab. Lampung Tengah, Semua Kecamatan, Semua Kel/Desa	DANA TRANSFER UMUM-DANA ALOKASI UMUM	-	Meningkatk an kualitas Sumberday a Manusia 3. Pemanta pan Kualitas Sumber Daya Manusia Yang Unggul Dan Berdaya Saing	-		2.000.000,00	DINAS PENGENDALIAN PENDUDUK, DAN KELUARGA BERENCANA
	2.14.01.2.06.0005	Penyediaan Barang Cetak dan Penggandaan														
			<i>Jumlah Paket Barang Cetakan dan Penggandaan yang Disediakan</i>				9 Paket	6.587.500,00	Kab. Lampung Tengah, Semua Kecamatan, Semua Kel/Desa	DANA TRANSFER UMUM-DANA ALOKASI UMUM	-	Meningkatk an kualitas Sumberday a Manusia 3. Pemanta pan Kualitas Sumber Daya Manusia Yang Unggul Dan Berdaya Saing	-		7.000.000,00	DINAS PENGENDALIAN PENDUDUK, DAN KELUARGA BERENCANA



NO	KODE	URUSAN / BIDANG URUSAN / PROGRAM / KEGIATAN / SUB KEGIATAN	INDIKATOR PROGRAM / KEGIATAN / SUB KEGIATAN	TARGET AKHIR PERIODE RENSTRA OPD	REALISASI CAPAIAN RENJA OPD TAHUN 2022	PRAKIRAAN CAPAIAN TARGET RENJA OPD TAHUN 2023	CAPAIAN KINERJA DAN KERANGKA PENDANAAN						KELOMPOK SASARAN	PRAKIRAAN MAJU RENCANA TAHUN 2025		PERANGKAT DAERAH PENANGGUNG JAWAB
							TARGET 2024	PAGU INDIKATIF (Rp)	LOKASI	SUMBER DANA	PRIORITAS			TARGET	PAGU INDIKATIF (Rp)	
											NASIONAL	DAERAH				
1	2	3	4	5	6	7	8	9	10	11	12	13	14	15	16	17
	2.14.01.2.06.0009	Penyelenggaraan Rapat Koordinasi dan Konsultasi SKPD														
			<i>Jumlah Laporan Penyelenggaraan Rapat Koordinasi dan Konsultasi SKPD</i>				18 Laporan	28.628.000,00	Kab. Lampung Tengah, Semua Kecamatan, Semua Kel/Desa	DANA TRANSFER UMUM-DANA ALOKASI UMUM	-	Meningkatkan kualitas Sumberdaya Manusia 3. Pemantapan Kualitas Sumber Daya Manusia Yang Unggul Dan Berdaya Saing	-		1.000.000,00	DINAS PENGENDALIAN PENDUDUK, DAN KELUARGA BERENCANA
	2.14.01.2.08	Penyediaan Jasa Penunjang Urusan Pemerintahan Daerah	-	-			-	57.720.000,00			-	Meningkatkan kualitas Sumberdaya Manusia 3. Pemantapan Kualitas Sumber Daya Manusia Yang Unggul Dan Berdaya Saing	-	-	60.000.000,00	DINAS PENGENDALIAN PENDUDUK, DAN KELUARGA BERENCANA
	2.14.01.2.08.0002	Penyediaan Jasa Komunikasi, Sumber Daya Air dan Listrik														
			<i>Jumlah Laporan Penyediaan Jasa Komunikasi, Sumber Daya Air dan Listrik yang Disediakan</i>				12 Laporan	57.720.000,00	Kab. Lampung Tengah, Semua Kecamatan, Semua Kel/Desa	DANA TRANSFER UMUM-DANA ALOKASI UMUM	-	Meningkatkan kualitas Sumberdaya Manusia 3. Pemantapan Kualitas Sumber Daya Manusia Yang Unggul Dan Berdaya Saing	-		60.000.000,00	DINAS PENGENDALIAN PENDUDUK, DAN KELUARGA BERENCANA
	2.14.01.2.09	Pemeliharaan Barang Milik Daerah Penunjang Urusan Pemerintahan Daerah	-	-			-	276.930.000,00			-	Meningkatkan kualitas Sumberdaya Manusia 3. Pemantapan Kualitas Sumber Daya Manusia Yang Unggul Dan Berdaya Saing	-	-	9.000.000,00	DINAS PENGENDALIAN PENDUDUK, DAN KELUARGA BERENCANA
	2.14.01.2.09.0002	Penyediaan Jasa Pemeliharaan, Biaya Pemeliharaan, Pajak dan Perizinan Kendaraan Dinas Operasional atau Lapangan														

NO	KODE	URUSAN / BIDANG URUSAN / PROGRAM / KEGIATAN / SUB KEGIATAN	INDIKATOR PROGRAM / KEGIATAN / SUB KEGIATAN	TARGET AKHIR PERIODE RENSTRA OPD	REALISASI CAPAIAN RENJA OPD TAHUN 2022	PRAKIRAAN CAPAIAN TARGET RENJA OPD TAHUN 2023	CAPAIAN KINERJA DAN KERANGKA PENDANAAN						KELOMPOK SASARAN	PRAKIRAAN MAJU RENCANA TAHUN 2025		PERANGKAT DAERAH PENANGGUNG JAWAB
							TARGET 2024	PAGU INDIKATIF (Rp)	LOKASI	SUMBER DANA	PRIORITAS			TARGET	PAGU INDIKATIF (Rp)	
											NASIONAL	DAERAH				
1	2	3	4	5	6	7	8	9	10	11	12	13	14	15	16	17
			<i>Jumlah Kendaraan Dinas Operasional atau Lapangan yang Dipelihara dan dibayarkan Pajak dan Perizinannya</i>				95 Unit	271.210.000,00	Kab. Lampung Tengah, Semua Kecamatan, Semua Kel/Desa	DANA TRANSFER UMUM-DANA ALOKASI UMUM	-	Meningkatkan kualitas Sumberdaya Manusia 3. Pemantapan Kualitas Sumber Daya Manusia Yang Unggul Dan Berdaya Saing	-		2.000.000,00	DINAS PENGENDALIAN PENDUDUK, DAN KELUARGA BERENCANA
	2.14.01.2.09.0006	Pemeliharaan Peralatan dan Mesin Lainnya														
			<i>Jumlah Peralatan dan Mesin Lainnya yang Dipelihara</i>				5 Unit	5.720.000,00	Kab. Lampung Tengah, Semua Kecamatan, Semua Kel/Desa	DANA TRANSFER UMUM-DANA ALOKASI UMUM	-	Meningkatkan kualitas Sumberdaya Manusia 3. Pemantapan Kualitas Sumber Daya Manusia Yang Unggul Dan Berdaya Saing	-		7.000.000,00	DINAS PENGENDALIAN PENDUDUK, DAN KELUARGA BERENCANA
2.	2.14.02	PROGRAM PENGENDALIAN PENDUDUK	<i>Median usia kawin pertama perempuan (MUKP) seluruh wanita umur 25 tahun Persentase Perangkat Daerah (Dinas/Badan) yang menyusun dan memanfaatkan Rancangan Induk Pengendalian Penduduk Angka Kelahiran remaja umur 15-19 tahun (Age Specific fertility Rate/ASFR 15-19) Persentase Perangkat Daerah (Dinas/Badan) yang berperan aktif dalam pembangunan Daerah melalui Kampung KB</i>	-			21 persen 83 persen 18 persen 83 persen	415.200.000,00						-	415.200.000,00	
	2.14.02.2.02	Pemetaan Perkiraan Pengendalian Penduduk Cakupan Daerah Kabupaten/Kota	<i>Jumlah sektor yang menyepakati dan memanfaatkan data profil (parameter dan proyeksi penduduk) untuk perencanaan dan pelaksanaan program pembangunan (OPD)</i>	-			10 sektor	415.200.000,00			Meningkatkan Sumber Daya Manusia Yang Berkualitas Dan Berdaya Saing	Meningkatkan kualitas Sumberdaya Manusia 3. Pemantapan Kualitas Sumber Daya Manusia Yang Unggul Dan Berdaya Saing	Dinas PPKB	-	415.200.000,00	DINAS PENGENDALIAN PENDUDUK, DAN KELUARGA BERENCANA

NO	KODE	URUSAN / BIDANG URUSAN / PROGRAM / KEGIATAN / SUB KEGIATAN	INDIKATOR PROGRAM / KEGIATAN / SUB KEGIATAN	TARGET AKHIR PERIODE RENSTRA OPD	REALISASI CAPAIAN RENJA OPD TAHUN 2022	PRAKIRAAN CAPAIAN TARGET RENJA OPD TAHUN 2023	CAPAIAN KINERJA DAN KERANGKA PENDANAAN						KELOMPOK SASARAN	PRAKIRAAN MAJU RENCANA TAHUN 2025		PERANGKAT DAERAH PENANGGUNG JAWAB
							TARGET 2024	PAGU INDIKATIF (Rp)	LOKASI	SUMBER DANA	PRIORITAS			TARGET	PAGU INDIKATIF (Rp)	
											NASIONAL	DAERAH				
1	2	3	4	5	6	7	8	9	10	11	12	13	14	15	16	17
	2.14.02.2.02.0009	Pembinaan dan Pengawasan Penyelenggaraan Sistem Informasi Keluarga														
			<i>Jumlah Laporan Pembinaan dan Pengawasan Penyelenggaraan Sistem Informasi Keluarga</i>				4 Laporan	64.200.000,00	Kab. Lampung Tengah, Semua Kecamatan, Semua Kel/Desa	DAK NON FISIK-BOKB-KB	Meningkatkan Sumber Daya Manusia Yang Berkualitas Dan Berdaya Saing	Meningkatkan kualitas Sumberdaya Manusia 3. Pemantapan Kualitas Sumber Daya Manusia Yang Unggul Dan Berdaya Saing	Dinas PPKB		64.200.000,00	DINAS PENGENDALIAN PENDUDUK, DAN KELUARGA BERENCANA
	2.14.02.2.02.0012	Pencatatan dan Pengumpulan Data Keluarga														
			<i>Jumlah Laporan Pencatatan dan Pengumpulan Data Keluarga</i>				2 Laporan	249.000.000,00	Kab. Lampung Tengah, Semua Kecamatan, Semua Kel/Desa	DAK NON FISIK-BOKB-KB	Meningkatkan Sumber Daya Manusia Yang Berkualitas Dan Berdaya Saing	Meningkatkan kualitas Sumberdaya Manusia 3. Pemantapan Kualitas Sumber Daya Manusia Yang Unggul Dan Berdaya Saing	Dinas PPKB		249.000.000,00	DINAS PENGENDALIAN PENDUDUK, DAN KELUARGA BERENCANA
	2.14.02.2.02.0013	Pengolahan dan Pelaporan Data Pengendalian Lapangan dan Pelayanan KB														
			<i>Jumlah Dokumen Pengolahan dan Pelaporan Data Pengendalian Lapangan dan Pelayanan KB</i>				1 Dokumen	102.000.000,00	Kab. Lampung Tengah, Semua Kecamatan, Semua Kel/Desa	DAK NON FISIK-BOKB-KB	Meningkatkan Sumber Daya Manusia Yang Berkualitas Dan Berdaya Saing	Meningkatkan kualitas Sumberdaya Manusia 3. Pemantapan Kualitas Sumber Daya Manusia Yang Unggul Dan Berdaya Saing	Dinas PPKB		102.000.000,00	DINAS PENGENDALIAN PENDUDUK, DAN KELUARGA BERENCANA

NO	KODE	URUSAN / BIDANG URUSAN / PROGRAM / KEGIATAN / SUB KEGIATAN	INDIKATOR PROGRAM / KEGIATAN / SUB KEGIATAN	TARGET AKHIR PERIODE RENSTRA OPD	REALISASI CAPAIAN RENJA OPD TAHUN 2022	PRAKIRAAN CAPAIAN TARGET RENJA OPD TAHUN 2023	CAPAIAN KINERJA DAN KERANGKA PENDANAAN					KELOMPOK SASARAN	PRAKIRAAN MAJU RENCANA TAHUN 2025		PERANGKAT DAERAH PENANGGUNG JAWAB	
							TARGET 2024	PAGU INDIKATIF (Rp)	LOKASI	SUMBER DANA	PRIORITAS		TARGET	PAGU INDIKATIF (Rp)		
											NASIONAL					DAERAH
1	2	3	4	5	6	7	8	9	10	11	12	13	14	15	16	17
3.	2.14.03	PROGRAM PEMBINAAN KELUARGA BERENCANA (KB)	<i>Persentase tingkat keberlangsungan pemakaian kontrasepsi Persentase masyarakat yang terpapar isi pesan program KKBPK (Advokasi dan KIE) Persentase peserta KB aktif (PA) metode kontrasepsi jangka panjang (MKJP) Persentase pelayanan KB Pasca Persalinan Persentase fasilitasi kesehatan (Faskes) yang siap melayani KB MKJP Cakupan ketersediaan dan distribusi alat dan obat kontrasepsi untuk memenuhi permintaan masyarakat Persentase kesertaan KB keluarga penerima Bantuan Iuran PBI Persentase kesertaan KB di Kabupaten dengan kesertaan rendah Cakupan PKB/PLKB yang didayagunakan Perangkat Daerah KB untuk perencanaan dan pelaksanaan pembangunan daerah di bidang pengendalian penduduk</i>	-			39,95 persen 80 persen 83 persen 6,87 persen 100 persen 91,26 persen 0,51 persen 85 persen 100 persen	3.849.884.000,00						-	4.243.884.000,00	
	2.14.03.2.01	Pelaksanaan Advokasi, Komunikasi, Informasi dan Edukasi (KIE) Pengendalian Penduduk dan KB Sesuai Kearifan Budaya Lokal	<i>Jumlah masyarakat yang terpapar isi pesan program KKBPK (Advokasi dan KIE)</i>	-			500 Orang	1.492.550.000,00			Meningkatkan Sumber Daya Manusia Yang Berkualitas Dan Berdaya Saing	Meningkatkan kualitas Sumberdaya Manusia 3. Pemantapan Kualitas Sumber Daya Manusia Yang Unggul Dan Berdaya Saing	Dinas PPKB	-	1.492.550.000,00	DINAS PENGENDALIAN PENDUDUK, DAN KELUARGA BERENCANA
	2.14.03.2.01.0008	Pengendalian Program KKBPK														

NO	KODE	URUSAN / BIDANG URUSAN / PROGRAM / KEGIATAN / SUB KEGIATAN	INDIKATOR PROGRAM / KEGIATAN / SUB KEGIATAN	TARGET AKHIR PERIODE RENSTRA OPD	REALISASI CAPAIAN RENJA OPD TAHUN 2022	PRAKIRAAN CAPAIAN TARGET RENJA OPD TAHUN 2023	CAPAIAN KINERJA DAN KERANGKA PENDANAAN						KELOMPOK SASARAN	PRAKIRAAN MAJU RENCANA TAHUN 2025		PERANGKAT DAERAH PENANGGUNG JAWAB
							TARGET 2024	PAGU INDIKATIF (Rp)	LOKASI	SUMBER DANA	PRIORITAS			TARGET	PAGU INDIKATIF (Rp)	
											NASIONAL	DAERAH				
1	2	3	4	5	6	7	8	9	10	11	12	13	14	15	16	17
			<i>Jumlah Laporan Hasil Pengendalian Program KKBPK</i>				1 Laporan	80.000.000,00	Kab. Lampung Tengah, Semua Kecamatan, Semua Kel/Desa	DAK NON FISIK-BOKB-KB	Meningkatkan Sumber Daya Manusia Yang Berkualitas Dan Berdaya Saing	Meningkatkan kualitas Sumberdaya Manusia 3. Pemantapan Kualitas Sumber Daya Manusia Yang Unggul Dan Berdaya Saing	Dinas PPKB		80.000.000,00	DINAS PENGENDALIAN PENDUDUK, DAN KELUARGA BERENCANA
	2.14.03.2.01.0010	Pengelolaan Operasional dan Sarana di Balai Penyuluhan Bangsa Kencana														
			<i>Jumlah Laporan Hasil Pengelolaan Operasional dan Sarana di Balai Penyuluhan Bangsa Kencana (Pembangunan Keluarga, Kependudukan, dan Keluarga Berencana)</i>				6 Laporan	818.550.000,00	Kab. Lampung Tengah, Semua Kecamatan, Semua Kel/Desa	DAK NON FISIK-BOKB-KB	Meningkatkan Sumber Daya Manusia Yang Berkualitas Dan Berdaya Saing	Meningkatkan kualitas Sumberdaya Manusia 3. Pemantapan Kualitas Sumber Daya Manusia Yang Unggul Dan Berdaya Saing	Dinas PPKB		818.550.000,00	DINAS PENGENDALIAN PENDUDUK, DAN KELUARGA BERENCANA
	2.14.03.2.01.0011	Pelaksanaan Mekanisme Operasional Program Bangsa Kencana melalui Rapat Koordinasi Kecamatan (Rakorcam), Rapat Koordinasi Desa (Rakordes), dan Mini Lokakarya (Minilok)														
			<i>Jumlah Laporan Mekanisme Operasional Program Bangsa Kencana (Pembangunan Keluarga, Kependudukan, dan Keluarga Berencana) Melalui Rapat Koordinasi Kecamatan (Rakorcam), Rapat Koordinasi Desa (Rakordes), dan Mini Lokakarya (Minilok)</i>				1 Laporan	364.000.000,00	Kab. Lampung Tengah, Semua Kecamatan, Semua Kel/Desa	DAK NON FISIK-BOKB-KB	Meningkatkan Sumber Daya Manusia Yang Berkualitas Dan Berdaya Saing	Meningkatkan kualitas Sumberdaya Manusia 3. Pemantapan Kualitas Sumber Daya Manusia Yang Unggul Dan Berdaya Saing	Dinas PPKB		364.000.000,00	DINAS PENGENDALIAN PENDUDUK, DAN KELUARGA BERENCANA
	2.14.03.2.01.0012	Promosi dan KIE Program Bangsa Kencana Melalui Media Massa Cetak dan Elektronik serta Media Luar Ruang														
			<i>Jumlah Dokumen Promosi dan KIE Program Bangsa Kencana (Pembangunan Keluarga, Kependudukan, dan Keluarga Berencana) Melalui Media Massa Cetak dan Elektronik serta Media Luar Ruang</i>				2 Dokumen	150.000.000,00	Kab. Lampung Tengah, Semua Kecamatan, Semua Kel/Desa	DAK NON FISIK-BOKB-KB	Meningkatkan Sumber Daya Manusia Yang Berkualitas Dan Berdaya Saing	Meningkatkan kualitas Sumberdaya Manusia 3. Pemantapan Kualitas Sumber Daya Manusia Yang Unggul Dan Berdaya Saing	Dinas PPKB		150.000.000,00	DINAS PENGENDALIAN PENDUDUK, DAN KELUARGA BERENCANA

NO	KODE	URUSAN / BIDANG URUSAN / PROGRAM / KEGIATAN / SUB KEGIATAN	INDIKATOR PROGRAM / KEGIATAN / SUB KEGIATAN	TARGET AKHIR PERIODE RENSTRA OPD	REALISASI CAPAIAN RENJA OPD TAHUN 2022	PRAKIRAAN CAPAIAN TARGET RENJA OPD TAHUN 2023	CAPAIAN KINERJA DAN KERANGKA PENDANAAN						KELOMPOK SASARAN	PRAKIRAAN MAJU RENCANA TAHUN 2025		PERANGKAT DAERAH PENANGGUNG JAWAB
							TARGET 2024	PAGU INDIKATIF (Rp)	LOKASI	SUMBER DANA	PRIORITAS			TARGET	PAGU INDIKATIF (Rp)	
											NASIONAL	DAERAH				
1	2	3	4	5	6	7	8	9	10	11	12	13	14	15	16	17
	2.14.03.2.01.0014	Advokasi Program Bangga kencana oleh pokja advokasi kepada Stakeholders dan Mitra Kerja														
			<i>Jumlah Organisasi yang Mendapatkan Advokasi Program Bangga Kencana (Pembangunan Keluarga, Kependudukan, dan Keluarga Berencana) kepada Stakeholders dan Mitra Kerja</i>				5 Organisasi	80.000.000,00	Kab. Lampung Tengah, Semua Kecamatan, Semua Kel/Desa	DAK NON FISIK-BOKB-KB	Meningkatkan Sumber Daya Manusia Yang Berkualitas Dan Berdaya Saing	Meningkatkan kualitas Sumberdaya Manusia 3. Pemantapan Kualitas Sumber Daya Manusia Yang Unggul Dan Berdaya Saing	Dinas PPKB		80.000.000,00	DINAS PENGENDALIAN PENDUDUK, DAN KELUARGA BERENCANA
	2.14.03.2.02	Pendayagunaan Tenaga Penyuluh KB/Petugas Lapangan KB (PKB/PLKB)	<i>Persentase meningkatnya keterampilan dan pengetahuan petugas penyuluh KB</i>	-			100 persen	830.000.000,00			Meningkatkan Sumber Daya Manusia Yang Berkualitas Dan Berdaya Saing	Meningkatkan kualitas Sumberdaya Manusia 3. Pemantapan Kualitas Sumber Daya Manusia Yang Unggul Dan Berdaya Saing	Balai Penyuluhan KB	-	1.224.000.000,00	DINAS PENGENDALIAN PENDUDUK, DAN KELUARGA BERENCANA
	2.14.03.2.02.0004	Penggerakan Kader Institusi Masyarakat Pedesaan (IMP)														
			<i>Jumlah Kader yang Mengikuti Penggerakan Kader Institusi Masyarakat Pedesaan (IMP)</i>				1244 Orang	622.000.000,00	Kab. Lampung Tengah, Semua Kecamatan, Semua Kel/Desa	DAK NON FISIK-BOKB-KB	Meningkatkan Sumber Daya Manusia Yang Berkualitas Dan Berdaya Saing	Meningkatkan kualitas Sumberdaya Manusia 3. Pemantapan Kualitas Sumber Daya Manusia Yang Unggul Dan Berdaya Saing	Balai Penyuluhan KB		1.016.000.000,00	DINAS PENGENDALIAN PENDUDUK, DAN KELUARGA BERENCANA
	2.14.03.2.02.0005	Pembinaan IMP dan Program Bangga Kencana di Lini Lapangan oleh PKB/PLKB														
			<i>Jumlah Organisasi yang Mengikuti Pembinaan IMP dan Program Bangga Kencana (Pembangunan Keluarga, Kependudukan, dan Keluarga Berencana) di Lini Lapangan oleh PKB/PLKB</i>				104 Organisasi	208.000.000,00	Kab. Lampung Tengah, Semua Kecamatan, Semua Kel/Desa	DAK NON FISIK-BOKB-KB	Meningkatkan Sumber Daya Manusia Yang Berkualitas Dan Berdaya Saing	Meningkatkan kualitas Sumberdaya Manusia 3. Pemantapan Kualitas Sumber Daya Manusia Yang Unggul Dan Berdaya Saing	Balai Penyuluhan KB		208.000.000,00	DINAS PENGENDALIAN PENDUDUK, DAN KELUARGA BERENCANA

NO	KODE	URUSAN / BIDANG URUSAN / PROGRAM / KEGIATAN / SUB KEGIATAN	INDIKATOR PROGRAM / KEGIATAN / SUB KEGIATAN	TARGET AKHIR PERIODE RENSTRA OPD	REALISASI CAPAIAN RENJA OPD TAHUN 2022	PRAKIRAAN CAPAIAN TARGET RENJA OPD TAHUN 2023	CAPAIAN KINERJA DAN KERANGKA PENDANAAN						KELOMPOK SASARAN	PRAKIRAAN MAJU RENCANA TAHUN 2025		PERANGKAT DAERAH PENANGGUNG JAWAB
							TARGET 2024	PAGU INDIKATIF (Rp)	LOKASI	SUMBER DANA	PRIORITAS			TARGET	PAGU INDIKATIF (Rp)	
											NASIONAL	DAERAH				
1	2	3	4	5	6	7	8	9	10	11	12	13	14	15	16	17
	2.14.03.2.03	Pengendalian dan Pendistribusian Kebutuhan Alat dan Obat Kontrasepsi serta Pelaksanaan Pelayanan KB di Daerah Kabupaten/Kota	Angka CPR	-			73,03 persen	751.834.000,00			Meningkatkan Sumber Daya Manusia Yang Berkualitas Dan Berdaya Saing	Meningkatkan kualitas Sumberdaya Manusia 3. Pemantauan Kualitas Sumber Daya Manusia Yang Unggul Dan Berdaya Saing	Fasilitas Kesehatan	-	751.834.000,00	DINAS PENGENDALIAN PENDUDUK, DAN KELUARGA BERENCANA
	2.14.03.2.03.0001	Pengendalian Pendistribusian Alat dan Obat Kontrasepsi dan Sarana Penunjang Pelayanan KB ke Fasilitas Kesehatan Termasuk Jaringan dan Jejaringnya														
			Jumlah Laporan Pengendalian Pendistribusian Alat dan Obat Kontrasepsi dan Sarana Penunjang Pelayanan KB ke Fasilitas Kesehatan Termasuk Jaringan dan Jejaringnya				1 Laporan	45.830.500,00	Kab. Lampung Tengah, Semua Kecamatan, Semua Kel/Desa	DAK NON FISIK-BOKB-KB	Meningkatkan Sumber Daya Manusia Yang Berkualitas Dan Berdaya Saing	Meningkatkan kualitas Sumberdaya Manusia 3. Pemantauan Kualitas Sumber Daya Manusia Yang Unggul Dan Berdaya Saing	Fasilitas Kesehatan		45.830.500,00	DINAS PENGENDALIAN PENDUDUK, DAN KELUARGA BERENCANA
	2.14.03.2.03.0003	Peningkatan Kesertaan Penggunaan Metode Kontrasepsi Jangka Panjang (MKJP)														
			Jumlah Orang yang Mengikuti Kesertaan Penggunaan Metode Kontrasepsi Jangka Panjang (MKJP)				4820 Orang	680.503.500,00	Kab. Lampung Tengah, Semua Kecamatan, Semua Kel/Desa	DAK NON FISIK-BOKB-KB	Meningkatkan Sumber Daya Manusia Yang Berkualitas Dan Berdaya Saing	Meningkatkan kualitas Sumberdaya Manusia 3. Pemantauan Kualitas Sumber Daya Manusia Yang Unggul Dan Berdaya Saing	Fasilitas Kesehatan		680.503.500,00	DINAS PENGENDALIAN PENDUDUK, DAN KELUARGA BERENCANA
	2.14.03.2.03.0008	Pembinaan Pelayanan Keluarga Berencana dan Kesehatan Reproduksi di Fasilitas Kesehatan Termasuk Jaringan dan Jejaringnya														
			Jumlah Laporan Hasil Pembinaan Pelayanan Keluarga Berencana dan Kesehatan Reproduksi di Fasilitas Kesehatan Termasuk Jaringan dan Jejaringnya				2 Laporan	25.500.000,00	Kab. Lampung Tengah, Semua Kecamatan, Semua Kel/Desa	DAK NON FISIK-BOKB-KB	Meningkatkan Sumber Daya Manusia Yang Berkualitas Dan Berdaya Saing	Meningkatkan kualitas Sumberdaya Manusia 3. Pemantauan Kualitas Sumber Daya Manusia Yang Unggul Dan Berdaya Saing	Fasilitas Kesehatan		25.500.000,00	DINAS PENGENDALIAN PENDUDUK, DAN KELUARGA BERENCANA

NO	KODE	URUSAN / BIDANG URUSAN / PROGRAM / KEGIATAN / SUB KEGIATAN	INDIKATOR PROGRAM / KEGIATAN / SUB KEGIATAN	TARGET AKHIR PERIODE RENSTRA OPD	REALISASI CAPAIAN RENJA OPD TAHUN 2022	PRAKIRAAN CAPAIAN TARGET RENJA OPD TAHUN 2023	CAPAIAN KINERJA DAN KERANGKA PENDANAAN						KELOMPOK SASARAN	PRAKIRAAN MAJU RENCANA TAHUN 2025		PERANGKAT DAERAH PENANGGUNG JAWAB
							TARGET 2024	PAGU INDIKATIF (Rp)	LOKASI	SUMBER DANA	PRIORITAS			TARGET	PAGU INDIKATIF (Rp)	
											NASIONAL	DAERAH				
1	2	3	4	5	6	7	8	9	10	11	12	13	14	15	16	17
	2.14.03.2.04	Pemberdayaan dan Peningkatan Peran Serta Organisasi Masyarakat Tingkat Daerah Kabupaten/Kota dalam Pelaksanaan Pelayanan dan Pembinaan Kesertaan Ber-KB	<i>Persentase meningkatnya keterampilan dan pengetahuan petugas penyuluh KB</i>	-			100 persen	775.500.000,00			Meningkatkan Sumber Daya Manusia Yang Berkualitas Dan Berdaya Saing	Meningkatkan kualitas Sumberdaya Manusia 3. Pemantapan Kualitas Sumber Daya Manusia Yang Unggul Dan Berdaya Saing	Dinas PPKB	-	775.500.000,00	DINAS PENGENDALIAN PENDUDUK, DAN KELUARGA BERENCANA
	2.14.03.2.04.0002	Integrasi Pembangunan Lintas Sektor di Kampung KB														
			<i>Jumlah Dokumen Hasil Integrasi Pembangunan Lintas Sektor di Kampung KB</i>				1 Dokumen	9.000.000,00	Kab. Lampung Tengah, Semua Kecamatan, Semua Kel/Desa	DAK NON FISIK-BOKB-KB	Meningkatkan Sumber Daya Manusia Yang Berkualitas Dan Berdaya Saing	Meningkatkan kualitas Sumberdaya Manusia 3. Pemantapan Kualitas Sumber Daya Manusia Yang Unggul Dan Berdaya Saing	Dinas PPKB		9.000.000,00	DINAS PENGENDALIAN PENDUDUK, DAN KELUARGA BERENCANA
	2.14.03.2.04.0004	Pembinaan Terpadu Kampung KB														
			<i>Jumlah Laporan Hasil Pembinaan Terpadu Kampung KB</i>				30 Laporan	100.000.000,00	Kab. Lampung Tengah, Semua Kecamatan, Semua Kel/Desa	DANA TRANSFER UMUM-DANA ALOKASI UMUM	-	Meningkatkan kualitas Sumberdaya Manusia 3. Pemantapan Kualitas Sumber Daya Manusia Yang Unggul Dan Berdaya Saing	Dinas PPKB		100.000.000,00	DINAS PENGENDALIAN PENDUDUK, DAN KELUARGA BERENCANA
	2.14.03.2.04.0006	Pelaksanaan dan Pengelolaan Program Bangga Kencana di Kampung Keluarga Berkualitas														
			<i>Jumlah Kampung Keluarga Berkualitas yang mengikuti Pelaksanaan dan Pengelolaan Program Bangga Kencana (Pembangunan Keluarga, Kependudukan, dan Keluarga Berencana)</i>				43 Kampung	666.500.000,00	Kab. Lampung Tengah, Semua Kecamatan, Semua Kel/Desa	DAK NON FISIK-BOKB-KB	Meningkatkan Sumber Daya Manusia Yang Berkualitas Dan Berdaya Saing	Meningkatkan kualitas Sumberdaya Manusia 3. Pemantapan Kualitas Sumber Daya Manusia Yang Unggul Dan Berdaya Saing	Dinas PPKB		666.500.000,00	DINAS PENGENDALIAN PENDUDUK, DAN KELUARGA BERENCANA



NO	KODE	URUSAN / BIDANG URUSAN / PROGRAM / KEGIATAN / SUB KEGIATAN	INDIKATOR PROGRAM / KEGIATAN / SUB KEGIATAN	TARGET AKHIR PERIODE RENSTRA OPD	REALISASI CAPAIAN RENJA OPD TAHUN 2022	PRAKIRAAN CAPAIAN TARGET RENJA OPD TAHUN 2023	CAPAIAN KINERJA DAN KERANGKA PENDANAAN						KELOMPOK SASARAN	PRAKIRAAN MAJU RENCANA TAHUN 2025		PERANGKAT DAERAH PENANGGUNG JAWAB
							TARGET 2024	PAGU INDIKATIF (Rp)	LOKASI	SUMBER DANA	PRIORITAS			TARGET	PAGU INDIKATIF (Rp)	
											NASIONAL	DAERAH				
1	2	3	4	5	6	7	8	9	10	11	12	13	14	15	16	17
4.	2.14.04	PROGRAM PEMBERDAYAAN DAN PENINGKATAN KELUARGA SEJAHTERA (KS)	-	-			-	5.689.000.000,00						-	5.739.000.000,00	
	2.14.04.2.01	Pelaksanaan Pembangunan Keluarga Melalui Pembinaan Ketahanan dan Kesejahteraan Keluarga	-	-			-	5.689.000.000,00			-	Meningkatkan kualitas Sumberdaya Manusia 3. Pemantapan Kualitas Sumber Daya Manusia Yang Unggul Dan Berdaya Saing	-	-	5.739.000.000,00	DINAS PENGENDALIAN PENDUDUK, DAN KELUARGA BERENCANA
	2.14.04.2.01.0008	Promosi dan Sosialisasi Kelompok Kegiatan Ketahanan dan Kesejahteraan Keluarga (Menjadi Orang Tua Hebat, Generasi Berencana, Kelanjutusiaan serta Pengelolaan Keuangan Keluarga)														
			<i>Jumlah Laporan Hasil Promosi dan Sosialisasi Kelompok Kegiatan Ketahanan dan Kesejahteraan Keluarga (Menjadi Orang Tua Hebat, Generasi Berencana, Kelanjutusiaan serta Pengelolaan Keuangan Keluarga)</i>				1 Laporan	100.000.000,00	Kab. Lampung Tengah, Semua Kecamatan, Semua Kel/Desa	DANA TRANSFER UMUM-DANA ALOKASI UMUM	-	Meningkatkan kualitas Sumberdaya Manusia 3. Pemantapan Kualitas Sumber Daya Manusia Yang Unggul Dan Berdaya Saing	-		150.000.000,00	DINAS PENGENDALIAN PENDUDUK, DAN KELUARGA BERENCANA
	2.14.04.2.01.0018	Pengadaan Sarana Kelompok Kegiatan Ketahanan dan Kesejahteraan Keluarga (BKB, BKR, BKL, PPKS, PIK-R dan Usaha Peningkatan Pendapatan Keluarga Akseptor (UPPKA))														
			<i>Jumlah Unit Sarana Kelompok Kegiatan Ketahanan dan Kesejahteraan Keluarga (BKB, BKR, BKL, PPKS, PIK-R dan Usaha Peningkatan Pendapatan Keluarga Akseptor (UPPKA) yang tersedia</i>				20 Unit	360.000.000,00	Kab. Lampung Tengah, Semua Kecamatan, Semua Kel/Desa	DAK NON FISIK-BOKB-KB	-	Meningkatkan kualitas Sumberdaya Manusia 3. Pemantapan Kualitas Sumber Daya Manusia Yang Unggul Dan Berdaya Saing	-		360.000.000,00	DINAS PENGENDALIAN PENDUDUK, DAN KELUARGA BERENCANA
	2.14.04.2.01.0024	Penyediaan Biaya Operasional bagi Pengelola dan Pelaksana (Kader) Ketahanan dan Kesejahteraan Keluarga (BKB, BKR, BKL, PPKS, PIK-R dan Usaha Peningkatan Pendapatan Keluarga Akseptor (UPPKA))														

NO	KODE	URUSAN / BIDANG URUSAN / PROGRAM / KEGIATAN / SUB KEGIATAN	INDIKATOR PROGRAM / KEGIATAN / SUB KEGIATAN	TARGET AKHIR PERIODE RENSTRA OPD	REALISASI CAPAIAN RENJA OPD TAHUN 2022	PRAKIRAAN CAPAIAN TARGET RENJA OPD TAHUN 2023	CAPAIAN KINERJA DAN KERANGKA PENDANAAN						KELOMPOK SASARAN	PRAKIRAAN MAJU RENCANA TAHUN 2025		PERANGKAT DAERAH PENANGGUNG JAWAB
							TARGET 2024	PAGU INDIKATIF (Rp)	LOKASI	SUMBER DANA	PRIORITAS			TARGET	PAGU INDIKATIF (Rp)	
											NASIONAL	DAERAH				
1	2	3	4	5	6	7	8	9	10	11	12	13	14	15	16	17
			<i>Jumlah Kader Pengelola dan Pelaksana (Kader) Ketahanan dan Kesejahteraan Keluarga (BKB, BKR, BKL, PPKS, PIK-R dan Usaha Peningkatan Pendapatan Keluarga Akseptor (UPPKA) yang mendapat biaya operasional kegiatan</i>				2490 Orang	5.229.000.000,00	-	DAK NON FISIK-BOKB-KB	-	Meningkatkan kualitas Sumberdaya Manusia 3. Pemantapan Kualitas Sumber Daya Manusia Yang Unggul Dan Berdaya Saing	-		5.229.000.000,00	DINAS PENGENDALIAN PENDUDUK, DAN KELUARGA BERENCANA
		<b>DINAS PERHUBUNGAN</b>						<b>7.507.343.804,00</b>							<b>9.590.673.927,00</b>	
	<b>2</b>	<b>URUSAN PEMERINTAHAN WAJIB YANG TIDAK BERKAITAN DENGAN PELAYANAN DASAR</b>						<b>7.507.343.804,00</b>							<b>9.590.673.927,00</b>	
	<b>2.15</b>	<b>URUSAN PEMERINTAHAN BIDANG PERHUBUNGAN</b>						<b>7.507.343.804,00</b>							<b>9.590.673.927,00</b>	
1.	<b>2.15.01</b>	<b>PROGRAM PENUNJANG URUSAN PEMERINTAHAN DAERAH KABUPATEN/KOTA</b>	-	-			-	<b>5.964.188.104,00</b>						-	<b>6.485.001.927,00</b>	
	2.15.01.2.01	Perencanaan, Penganggaran, dan Evaluasi Kinerja Perangkat Daerah	-	-			-	16.660.000,00			-	Reformasi Birokrasi 4. Peningkatan Kualitas Pelayanan Publik Dan Tata Kelola Pemerintahan	-	-	10.000.000,00	DINAS PERHUBUNGAN
	2.15.01.2.01.0001	Penyusunan Dokumen Perencanaan Perangkat Daerah														
			<i>Jumlah Dokumen Perencanaan Perangkat Daerah</i>				25 Dokumen	16.660.000,00	-	DANA TRANSFER UMUM-DANA ALOKASI UMUM	-	Reformasi Birokrasi 4. Peningkatan Kualitas Pelayanan Publik Dan Tata Kelola Pemerintahan	-		10.000.000,00	DINAS PERHUBUNGAN
	2.15.01.2.02	Administrasi Keuangan Perangkat Daerah	-	-			-	5.138.254.854,00			-	Reformasi Birokrasi 4. Peningkatan Kualitas Pelayanan Publik Dan Tata Kelola Pemerintahan	-	-	4.981.916.927,00	DINAS PERHUBUNGAN
	2.15.01.2.02.0001	Penyediaan Gaji dan Tunjangan ASN														

NO	KODE	URUSAN / BIDANG URUSAN / PROGRAM / KEGIATAN / SUB KEGIATAN	INDIKATOR PROGRAM / KEGIATAN / SUB KEGIATAN	TARGET AKHIR PERIODE RENSTRA OPD	REALISASI CAPAIAN RENJA OPD TAHUN 2022	PRAKIRAAN CAPAIAN TARGET RENJA OPD TAHUN 2023	CAPAIAN KINERJA DAN KERANGKA PENDANAAN						KELOMPOK SASARAN	PRAKIRAAN MAJU RENCANA TAHUN 2025		PERANGKAT DAERAH PENANGGUNG JAWAB
							TARGET 2024	PAGU INDIKATIF (Rp)	LOKASI	SUMBER DANA	PRIORITAS			TARGET	PAGU INDIKATIF (Rp)	
											NASIONAL	DAERAH				
1	2	3	4	5	6	7	8	9	10	11	12	13	14	15	16	17
			<i>Jumlah Orang yang Menerima Gaji dan Tunjangan ASN</i>				55 Orang/bulan	4.545.865.454,00	-	DANA TRANSFER UMUM-DANA ALOKASI UMUM	-	Reformasi Birokrasi 4. Peningkatan Kualitas Pelayanan Publik Dan Tata Kelola Pemerintahan	-		4.468.056.927,00	DINAS PERHUBUNGAN
	2.15.01.2.02.0002	Penyediaan Administrasi Pelaksanaan Tugas ASN														
			<i>Jumlah Dokumen Hasil Penyediaan Administrasi Pelaksanaan Tugas ASN</i>				181 Dokumen	578.529.400,00	-	DANA TRANSFER UMUM-DANA ALOKASI UMUM	-	Reformasi Birokrasi 4. Peningkatan Kualitas Pelayanan Publik Dan Tata Kelola Pemerintahan	-		500.000.000,00	DINAS PERHUBUNGAN
	2.15.01.2.02.0007	Koordinasi dan Penyusunan Laporan Keuangan Bulanan/ Triwulanan/ Semesteran SKPD														
			<i>Jumlah Laporan Keuangan Bulanan/ Triwulanan/ Semesteran SKPD dan Laporan Koordinasi Penyusunan Laporan Keuangan Bulanan/Triwulanan/Semesteran SKPD</i>				20 Laporan	13.860.000,00	-	DANA TRANSFER UMUM-DANA ALOKASI UMUM	-	Reformasi Birokrasi 4. Peningkatan Kualitas Pelayanan Publik Dan Tata Kelola Pemerintahan	-		13.860.000,00	DINAS PERHUBUNGAN
	2.15.01.2.05	Administrasi Kepegawaian Perangkat Daerah	-	-			-	138.500.000,00			-	Reformasi Birokrasi 3. Pemantapan Kualitas Sumber Daya Manusia Yang Unggul Dan Berdaya Saing	-		357.000.000,00	DINAS PERHUBUNGAN
	2.15.01.2.05.0002	Pengadaan Pakaian Dinas beserta Atribut Kelengkapannya														
			<i>Jumlah Paket Pakaian Dinas beserta Atribut Kelengkapan</i>				170 Paket	88.500.000,00	-	DANA TRANSFER UMUM-DANA ALOKASI UMUM	-	Reformasi Birokrasi 3. Pemantapan Kualitas Sumber Daya Manusia Yang Unggul Dan Berdaya Saing	-		200.000.000,00	DINAS PERHUBUNGAN
	2.15.01.2.05.0009	Pendidikan dan Pelatihan Pegawai Berdasarkan Tugas dan Fungsi														

NO	KODE	URUSAN / BIDANG URUSAN / PROGRAM / KEGIATAN / SUB KEGIATAN	INDIKATOR PROGRAM / KEGIATAN / SUB KEGIATAN	TARGET AKHIR PERIODE RENSTRA OPD	REALISASI CAPAIAN RENJA OPD TAHUN 2022	PRAKIRAAN CAPAIAN TARGET RENJA OPD TAHUN 2023	CAPAIAN KINERJA DAN KERANGKA PENDANAAN						KELOMPOK SASARAN	PRAKIRAAN MAJU RENCANA TAHUN 2025		PERANGKAT DAERAH PENANGGUNG JAWAB
							TARGET 2024	PAGU INDIKATIF (Rp)	LOKASI	SUMBER DANA	PRIORITAS			TARGET	PAGU INDIKATIF (Rp)	
											NASIONAL	DAERAH				
1	2	3	4	5	6	7	8	9	10	11	12	13	14	15	16	17
			<i>Jumlah Pegawai Berdasarkan Tugas dan Fungsi yang Mengikuti Pendidikan dan Pelatihan</i>				10 Orang	50.000.000,00	-	DANA TRANSFER UMUM-DANA ALOKASI UMUM	-	Pembangunan Infrastruktur 3. Pemantapan Kualitas Sumber Daya Manusia Yang Unggul Dan Berdaya Saing	-		157.000.000,00	DINAS PERHUBUNGAN
	2.15.01.2.06	Administrasi Umum Perangkat Daerah	-	-			-	174.973.800,00			-	Pembangunan Infrastruktur 1. Pemerataan Kualitas Sarana Dan Prasarana Wilayah Dan Pelestarian Lingkungan Hidup	-	-	310.110.000,00	DINAS PERHUBUNGAN
	2.15.01.2.06.0001	Penyediaan Komponen Instalasi Listrik/Penerangan Bangunan Kantor														
			<i>Jumlah Paket Komponen Instalasi Listrik/Penerangan Bangunan Kantor yang Disediakan</i>				12 Paket	4.049.100,00	-	DANA TRANSFER UMUM-DANA ALOKASI UMUM	-	Pembangunan Infrastruktur 1. Pemerataan Kualitas Sarana Dan Prasarana Wilayah Dan Pelestarian Lingkungan Hidup	-		5.500.000,00	DINAS PERHUBUNGAN
	2.15.01.2.06.0002	Penyediaan Peralatan dan Perlengkapan Kantor														
			<i>Jumlah Paket Peralatan dan Perlengkapan Kantor yang Disediakan</i>				18 Paket	18.955.000,00	-	DANA TRANSFER UMUM-DANA ALOKASI UMUM	-	Pembangunan Infrastruktur 1. Pemerataan Kualitas Sarana Dan Prasarana Wilayah Dan Pelestarian Lingkungan Hidup	-		80.000.000,00	DINAS PERHUBUNGAN
	2.15.01.2.06.0003	Penyediaan Peralatan Rumah Tangga														

NO	KODE	URUSAN / BIDANG URUSAN / PROGRAM / KEGIATAN / SUB KEGIATAN	INDIKATOR PROGRAM / KEGIATAN / SUB KEGIATAN	TARGET AKHIR PERIODE RENSTRA OPD	REALISASI CAPAIAN RENJA OPD TAHUN 2022	PRAKIRAAN CAPAIAN TARGET RENJA OPD TAHUN 2023	CAPAIAN KINERJA DAN KERANGKA PENDANAAN						KELOMPOK SASARAN	PRAKIRAAN MAJU RENCANA TAHUN 2025		PERANGKAT DAERAH PENANGGUNG JAWAB
							TARGET 2024	PAGU INDIKATIF (Rp)	LOKASI	SUMBER DANA	PRIORITAS			TARGET	PAGU INDIKATIF (Rp)	
											NASIONAL	DAERAH				
1	2	3	4	5	6	7	8	9	10	11	12	13	14	15	16	17
			<i>Jumlah Paket Peralatan Rumah Tangga yang Disediakan</i>				20 Paket	4.565.700,00	-	DANA TRANSFER UMUM-DANA ALOKASI UMUM	-	Pembangunan Infrastruktur 1. Pernerataan Kualitas Sarana Dan Prasarana Wilayah Dan Pelestarian Lingkungan Hidup	-		25.000.000,00	DINAS PERHUBUNGAN
	2.15.01.2.06.0005	Penyediaan Barang Cetak dan Penggandaan														
			<i>Jumlah Paket Barang Cetak dan Penggandaan yang Disediakan</i>				25 Paket	17.416.000,00	-	DANA TRANSFER UMUM-DANA ALOKASI UMUM	-	Pembangunan Infrastruktur 1. Pernerataan Kualitas Sarana Dan Prasarana Wilayah Dan Pelestarian Lingkungan Hidup	-		75.000.000,00	DINAS PERHUBUNGAN
	2.15.01.2.06.0009	Penyelenggaraan Rapat Koordinasi dan Konsultasi SKPD														
			<i>Jumlah Laporan Penyelenggaraan Rapat Koordinasi dan Konsultasi SKPD</i>				150 Laporan	129.988.000,00	-	DANA TRANSFER UMUM-DANA ALOKASI UMUM	-	Reformasi Birokrasi 4. Peningkatan Kualitas Pelayanan Publik Dan Tata Kelola Pemerintahan	-		124.610.000,00	DINAS PERHUBUNGAN
	2.15.01.2.08	Penyediaan Jasa Penunjang Urusan Pemerintahan Daerah	-	-			-	95.975.000,00			-	Pembangunan Infrastruktur 1. Pernerataan Kualitas Sarana Dan Prasarana Wilayah Dan Pelestarian Lingkungan Hidup	-	-	95.975.000,00	DINAS PERHUBUNGAN
	2.15.01.2.08.0002	Penyediaan Jasa Komunikasi, Sumber Daya Air dan Listrik														

NO	KODE	URUSAN / BIDANG URUSAN / PROGRAM / KEGIATAN / SUB KEGIATAN	INDIKATOR PROGRAM / KEGIATAN / SUB KEGIATAN	TARGET AKHIR PERIODE RENSTRA OPD	REALISASI CAPAIAN RENJA OPD TAHUN 2022	PRAKIRAAN CAPAIAN TARGET RENJA OPD TAHUN 2023	CAPAIAN KINERJA DAN KERANGKA PENDANAAN						KELOMPOK SASARAN	PRAKIRAAN MAJU RENCANA TAHUN 2025		PERANGKAT DAERAH PENANGGUNG JAWAB
							TARGET 2024	PAGU INDIKATIF (Rp)	LOKASI	SUMBER DANA	PRIORITAS			TARGET	PAGU INDIKATIF (Rp)	
											NASIONAL	DAERAH				
1	2	3	4	5	6	7	8	9	10	11	12	13	14	15	16	17
			<i>Jumlah Laporan Penyediaan Jasa Komunikasi, Sumber Daya Air dan Listrik yang Disediakan</i>				36 Laporan	95.975.000,00	-	DANA TRANSFER UMUM-DANA ALOKASI UMUM	-	Pembangunan Infrastruktur 1. Pemerataan Kualitas Sarana Dan Prasarana Wilayah Dan Pelestarian Lingkungan Hidup	-		95.975.000,00	DINAS PERHUBUNGAN
	2.15.01.2.09	Pemeliharaan Barang Milik Daerah Penunjang Urusan Pemerintahan Daerah	-	-			-	399.824.450,00			-	Pembangunan Infrastruktur 1. Pemerataan Kualitas Sarana Dan Prasarana Wilayah Dan Pelestarian Lingkungan Hidup	-	-	730.000.000,00	DINAS PERHUBUNGAN
	2.15.01.2.09.0002	Penyediaan Jasa Pemeliharaan, Biaya Pemeliharaan, Pajak dan Perizinan Kendaraan Dinas Operasional atau Lapangan														
			<i>Jumlah Kendaraan Dinas Operasional atau Lapangan yang Dipelihara dan dibayarkan Pajak dan Perizinannya</i>				17 Unit	311.530.000,00	-	DANA TRANSFER UMUM-DANA ALOKASI UMUM	-	Pembangunan Infrastruktur 1. Pemerataan Kualitas Sarana Dan Prasarana Wilayah Dan Pelestarian Lingkungan Hidup	-		500.000.000,00	DINAS PERHUBUNGAN
	2.15.01.2.09.0006	Pemeliharaan Peralatan dan Mesin Lainnya														
			<i>Jumlah Peralatan dan Mesin Lainnya yang Dipelihara</i>				18 Unit	13.295.200,00	-	DANA TRANSFER UMUM-DANA ALOKASI UMUM	-	Pembangunan Infrastruktur 1. Pemerataan Kualitas Sarana Dan Prasarana Wilayah Dan Pelestarian Lingkungan Hidup	-		30.000.000,00	DINAS PERHUBUNGAN
	2.15.01.2.09.0009	Pemeliharaan/Rehabilitasi Gedung Kantor dan Bangunan Lainnya														

NO	KODE	URUSAN / BIDANG URUSAN / PROGRAM / KEGIATAN / SUB KEGIATAN	INDIKATOR PROGRAM / KEGIATAN / SUB KEGIATAN	TARGET AKHIR PERIODE RENSTRA OPD	REALISASI CAPAIAN RENJA OPD TAHUN 2022	PRAKIRAAN CAPAIAN TARGET RENJA OPD TAHUN 2023	CAPAIAN KINERJA DAN KERANGKA PENDANAAN						KELOMPOK SASARAN	PRAKIRAAN MAJU RENCANA TAHUN 2025		PERANGKAT DAERAH PENANGGUNG JAWAB
							TARGET 2024	PAGU INDIKATIF (Rp)	LOKASI	SUMBER DANA	PRIORITAS			TARGET	PAGU INDIKATIF (Rp)	
											NASIONAL	DAERAH				
1	2	3	4	5	6	7	8	9	10	11	12	13	14	15	16	17
			<i>Jumlah Gedung Kantor dan Bangunan Lainnya yang Dipelihara/Direhabilitasi</i>				1 Unit	74.999.250,00	-	DANA TRANSFER UMUM-DANA ALOKASI UMUM	-	Pembangunan Infrastruktur 1. Pemerataan Kualitas Sarana Dan Prasarana Wilayah Dan Pelestarian Lingkungan Hidup	-		200.000.000,00	DINAS PERHUBUNGAN
2.	2.15.02	PROGRAM PENYELENGGARAAN LALU LINTAS DAN ANGKUTAN JALAN (LLAJ)	-	-			-	1.438.405.700,00						-	2.900.922.000,00	
	2.15.02.2.02	Penyediaan Perlengkapan Jalan di Jalan Kabupaten/Kota	-	-			-	545.417.700,00			-	Pembangunan Infrastruktur 1. Pemerataan Kualitas Sarana Dan Prasarana Wilayah Dan Pelestarian Lingkungan Hidup	-	-	1.790.922.000,00	DINAS PERHUBUNGAN
	2.15.02.2.02.0001	Pembangunan Prasarana Jalan di Jalan Kabupaten/Kota														
			<i>Jumlah Prasarana Jalan di Jalan Kabupaten/Kota yang Terbangun</i>				100 Unit	223.720.000,00	Semua Kota/Kab, Semua Kecamatan, Semua Kel/Desa	DANA TRANSFER UMUM-DANA ALOKASI UMUM	-	Pembangunan Infrastruktur 1. Pemerataan Kualitas Sarana Dan Prasarana Wilayah Dan Pelestarian Lingkungan Hidup	-		800.000.000,00	DINAS PERHUBUNGAN
	2.15.02.2.02.0002	Penyediaan Perlengkapan Jalan di Jalan Kabupaten/Kota														

NO	KODE	URUSAN / BIDANG URUSAN / PROGRAM / KEGIATAN / SUB KEGIATAN	INDIKATOR PROGRAM / KEGIATAN / SUB KEGIATAN	TARGET AKHIR PERIODE RENSTRA OPD	REALISASI CAPAIAN RENJA OPD TAHUN 2022	PRAKIRAAN CAPAIAN TARGET RENJA OPD TAHUN 2023	CAPAIAN KINERJA DAN KERANGKA PENDANAAN						KELOMPOK SASARAN	PRAKIRAAN MAJU RENCANA TAHUN 2025		PERANGKAT DAERAH PENANGGUNG JAWAB
							TARGET 2024	PAGU INDIKATIF (Rp)	LOKASI	SUMBER DANA	PRIORITAS			TARGET	PAGU INDIKATIF (Rp)	
											NASIONAL	DAERAH				
1	2	3	4	5	6	7	8	9	10	11	12	13	14	15	16	17
			<i>Jumlah Perlengkapan Jalan di Jalan Kabupaten/Kota yang Tersedia</i>				40 Unit	109.934.500,00	-	DANA TRANSFER UMUM-DANA ALOKASI UMUM	-	Pembangunan Infrastruktur 1. Pematangan Kualitas Sarana Dan Prasarana Wilayah Dan Pelestarian Lingkungan Hidup	-		250.000.000,00	DINAS PERHUBUNGAN
	2.15.02.2.02.0003	Rehabilitasi dan Pemeliharaan Prasarana Jalan														
			<i>Jumlah Prasarana Jalan yang Terehabilitasi dan Terpelihara</i>				900 Unit	211.763.200,00	-	DANA TRANSFER UMUM-DANA ALOKASI UMUM	-	Pembangunan Infrastruktur 1. Pematangan Kualitas Sarana Dan Prasarana Wilayah Dan Pelestarian Lingkungan Hidup	-		740.922.000,00	DINAS PERHUBUNGAN
	2.15.02.2.05	Pengujian Berkala Kendaraan Bermotor	-	-			-	237.500.000,00			-	Pembangunan Infrastruktur 1. Pematangan Kualitas Sarana Dan Prasarana Wilayah Dan Pelestarian Lingkungan Hidup	-	-	440.000.000,00	DINAS PERHUBUNGAN
	2.15.02.2.05.0001	Penyediaan Sarana dan Prasarana Pengujian Berkala Kendaraan Bermotor														
			<i>Jumlah Sarana dan Prasarana Pengujian Berkala Kendaraan Bermotor yang Tersedia</i>				3 Unit	100.000.000,00	-	DANA TRANSFER UMUM-DANA ALOKASI UMUM	-	Pembangunan Infrastruktur 1. Pematangan Kualitas Sarana Dan Prasarana Wilayah Dan Pelestarian Lingkungan Hidup	-		300.000.000,00	DINAS PERHUBUNGAN
	2.15.02.2.05.0004	Penyediaan Bukti Lulus Uji Pengujian Berkala Kendaraan Bermotor														



NO	KODE	URUSAN / BIDANG URUSAN / PROGRAM / KEGIATAN / SUB KEGIATAN	INDIKATOR PROGRAM / KEGIATAN / SUB KEGIATAN	TARGET AKHIR PERIODE RENSTRA OPD	REALISASI CAPAIAN RENJA OPD TAHUN 2022	PRAKIRAAN CAPAIAN TARGET RENJA OPD TAHUN 2023	CAPAIAN KINERJA DAN KERANGKA PENDANAAN						KELOMPOK SASARAN	PRAKIRAAN MAJU RENCANA TAHUN 2025		PERANGKAT DAERAH PENANGGUNG JAWAB
							TARGET 2024	PAGU INDIKATIF (Rp)	LOKASI	SUMBER DANA	PRIORITAS			TARGET	PAGU INDIKATIF (Rp)	
											NASIONAL	DAERAH				
1	2	3	4	5	6	7	8	9	10	11	12	13	14	15	16	17
			<i>Jumlah Dokumen Bukti Lulus Uji Pengujian Berkala Kendaraan Bermotor</i>				1500 Dokumen	37.500.000,00	-	DANA TRANSFER UMUM-DANA ALOKASI UMUM	-	Pembangunan Infrastruktur 1. Pemerataan Kualitas Sarana Dan Prasarana Wilayah Dan Pelestarian Lingkungan Hidup	-		40.000.000,00	DINAS PERHUBUNGAN
	2.15.02.2.05.0007	Pemeliharaan Sarana dan Prasarana Pengujian Berkala Kendaraan Bermotor														
			<i>Jumlah Sarana dan Prasarana Pengujian Berkala Kendaraan Bermotor yang Terpelihara</i>				1 Unit	100.000.000,00	-	DANA TRANSFER UMUM-DANA ALOKASI UMUM	-	Pembangunan Infrastruktur 1. Pemerataan Kualitas Sarana Dan Prasarana Wilayah Dan Pelestarian Lingkungan Hidup	-		100.000.000,00	DINAS PERHUBUNGAN
	2.15.02.2.06	Pelaksanaan Manajemen dan Rekayasa Lalu Lintas untuk Jaringan Jalan Kabupaten/Kota	-	-			-	188.860.000,00			-	Pembangunan Infrastruktur 4. Peningkatan Kualitas Pelayanan Publik Dan Tata Kelola Pemerintahan	-	-	150.000.000,00	DINAS PERHUBUNGAN
	2.15.02.2.06.0004	Pengawasan dan Pengendalian Efektivitas Pelaksanaan Kebijakan untuk Jalan Kabupaten/Kota														
			<i>Jumlah Laporan Pengawasan dan Pengendalian Efektivitas Pelaksanaan Kebijakan untuk Jalan Kabupaten/Kota</i>				1 Laporan	188.860.000,00	-	DANA TRANSFER UMUM-DANA ALOKASI UMUM	-	Pembangunan Infrastruktur 4. Peningkatan Kualitas Pelayanan Publik Dan Tata Kelola Pemerintahan	-		150.000.000,00	DINAS PERHUBUNGAN
	2.15.02.2.09	Penyediaan Angkutan Umum untuk Jasa Angkutan Orang dan/atau Barang Antar Kota dalam 1 (Satu) Daerah Kabupaten/Kota	-	-			-	466.628.000,00			-	Pembangunan Infrastruktur 4. Peningkatan Kualitas Pelayanan Publik Dan Tata Kelola Pemerintahan	-	-	520.000.000,00	DINAS PERHUBUNGAN

NO	KODE	URUSAN / BIDANG URUSAN / PROGRAM / KEGIATAN / SUB KEGIATAN	INDIKATOR PROGRAM / KEGIATAN / SUB KEGIATAN	TARGET AKHIR PERIODE RENSTRA OPD	REALISASI CAPAIAN RENJA OPD TAHUN 2022	PRAKIRAAN CAPAIAN TARGET RENJA OPD TAHUN 2023	CAPAIAN KINERJA DAN KERANGKA PENDANAAN						KELOMPOK SASARAN	PRAKIRAAN MAJU RENCANA TAHUN 2025		PERANGKAT DAERAH PENANGGUNG JAWAB
							TARGET 2024	PAGU INDIKATIF (Rp)	LOKASI	SUMBER DANA	PRIORITAS			TARGET	PAGU INDIKATIF (Rp)	
											NASIONAL	DAERAH				
1	2	3	4	5	6	7	8	9	10	11	12	13	14	15	16	17
	2.15.02.2.09.0002	Pengendalian dan Pengawasan Ketersediaan Angkutan Umum untuk Jasa Angkutan Orang dan/atau Barang Antar Kota dalam 1 (Satu) Kabupaten/Kota														
			Jumlah Laporan Pengendalian dan Pengawasan Ketersediaan Angkutan Umum untuk Jasa Angkutan Orang dan/atau Barang Antar Kota dalam 1 (Satu) Kabupaten/Kota				2 Laporan	70.618.000,00	-	DANA TRANSFER UMUM-DANA ALOKASI UMUM	-	Pembangunan Infrastruktur 4. Peningkatan Kualitas Pelayanan Publik Dan Tata Kelola Pemerintahan	-		70.000.000,00	DINAS PERHUBUNGAN
	2.15.02.2.09.0003	Penyediaan Angkutan Umum untuk Jasa Angkutan Orang dan/atau Barang Antar Kota dalam 1 (Satu) Daerah Kabupaten/Kota														
			Jumlah Armada Angkutan Umum untuk Jasa Angkutan Orang dan/atau Barang Antar Kota dalam 1 (Satu) Daerah Kabupaten/Kota yang Tersedia				5 Unit	396.010.000,00	Kab. Lampung Tengah, Semua Kecamatan, Semua Kel/Desa	PENDAPATAN ASLI DAERAH (PAD)	-	Pembangunan Infrastruktur 1. Pernerataan Kualitas Sarana Dan Prasarana Wilayah Dan Pelestarian Lingkungan Hidup	-		450.000.000,00	DINAS PERHUBUNGAN
3.	2.15.03	<b>PROGRAM PENGELOLAAN PELAYARAN</b>	-	-			-	<b>104.750.000,00</b>						-	<b>204.750.000,00</b>	
	2.15.03.2.13	Pembangunan dan Penerbitan Izin Pembangunan dan Pengoperasian Pelabuhan Sungai dan Danau	-	-			-	104.750.000,00			-	Pembangunan Infrastruktur 1. Pernerataan Kualitas Sarana Dan Prasarana Wilayah Dan Pelestarian Lingkungan Hidup	-	-	204.750.000,00	DINAS PERHUBUNGAN
	2.15.03.2.13.0003	Pengoperasian dan Pemeliharaan Pelabuhan Sungai dan Danau														
			Jumlah Pelabuhan Sungai dan Danau yang Beroperasi dan Terpelihara				2 Unit	104.750.000,00	-	DANA TRANSFER UMUM-DANA ALOKASI UMUM	-	Pembangunan Infrastruktur 1. Pernerataan Kualitas Sarana Dan Prasarana Wilayah Dan Pelestarian Lingkungan Hidup	-		204.750.000,00	DINAS PERHUBUNGAN

NO	KODE	URUSAN / BIDANG URUSAN / PROGRAM / KEGIATAN / SUB KEGIATAN	INDIKATOR PROGRAM / KEGIATAN / SUB KEGIATAN	TARGET AKHIR PERIODE RENSTRA OPD	REALISASI CAPAIAN RENJA OPD TAHUN 2022	PRAKIRAAN CAPAIAN TARGET RENJA OPD TAHUN 2023	CAPAIAN KINERJA DAN KERANGKA PENDANAAN					KELOMPOK SASARAN	PRAKIRAAN MAJU RENCANA TAHUN 2025		PERANGKAT DAERAH PENANGGUNG JAWAB	
							TARGET 2024	PAGU INDIKATIF (Rp)	LOKASI	SUMBER DANA	PRIORITAS		TARGET	PAGU INDIKATIF (Rp)		
											NASIONAL					DAERAH
1	2	3	4	5	6	7	8	9	10	11	12	13	14	15	16	17
		DINAS KOMUNIKASI, INFORMATIKA DAN STATISTIK						9.742.761.170,00							9.116.867.670,00	
	2	URUSAN PEMERINTAHAN WAJIB YANG TIDAK BERKAITAN DENGAN PELAYANAN DASAR						9.742.761.170,00							9.116.867.670,00	
	2.16	URUSAN PEMERINTAHAN BIDANG KOMUNIKASI DAN INFORMATIKA						9.604.575.170,00							8.833.896.170,00	
1.	2.16.01	PROGRAM PENUNJANG URUSAN PEMERINTAHAN DAERAH KABUPATEN/KOTA	Jumlah Dokumen Perencanaan Jumlah Dokumen Perubahan DPA Jumlah Dokumen DPA Jumlah Dokumen RKA	-			1 Dokumen 1 Dokumen 1 Dokumen 1 Dokumen	5.264.865.070,00						-	5.928.650.570,00	
	2.16.01.2.01	Perencanaan, Penganggaran, dan Evaluasi Kinerja Perangkat Daerah	Adanya Laporan Evaluasi Kinerja Perangkat Daerah Tersedianya Dokumen DPA Tersedianya Dokumen Perencanaan Tersedianya Dokumen Perubahan DPA Tersedianya Dokumen RKA	-			1 laporan 1 Dokumen 1 Dokumen 1 Dokumen	53.175.700,00			Meningkatkan Sumber Daya Manusia Yang Berkualitas Dan Berdaya Saing	Meningkatkan kualitas Sumberdaya Manusia 4. Peningkatan Kualitas Pelayanan Publik Dan Tata Kelola Pemerintahan	Kominfotik	-	111.060.500,00	DINAS KOMUNIKASI, INFORMATIKA DAN STATISTIK
	2.16.01.2.01.0001	Penyusunan Dokumen Perencanaan Perangkat Daerah														
			Jumlah Dokumen Perencanaan Perangkat Daerah				2 Dokumen	14.100.000,00	Kab. Lampung Tengah, Gunung Sugih, Gunung Sugih	DANA TRANSFER UMUM-DANA ALOKASI UMUM	Meningkatkan Sumber Daya Manusia Yang Berkualitas Dan Berdaya Saing	Meningkatkan kualitas Sumberdaya Manusia 4. Peningkatan Kualitas Pelayanan Publik Dan Tata Kelola Pemerintahan	Kominfotik		28.000.000,00	DINAS KOMUNIKASI, INFORMATIKA DAN STATISTIK
	2.16.01.2.01.0002	Koordinasi dan Penyusunan Dokumen RKA-SKPD														
			Jumlah Dokumen RKA-SKPD dan Laporan Hasil Koordinasi Penyusunan Dokumen RKA-SKPD				1 Dokumen	7.250.000,00	Kab. Lampung Tengah, Semua Kecamatan, Semua Kel/Desa	DANA TRANSFER UMUM-DANA ALOKASI UMUM	Meningkatkan Sumber Daya Manusia Yang Berkualitas Dan Berdaya Saing	Reformasi Birokrasi 4. Peningkatan Kualitas Pelayanan Publik Dan Tata Kelola Pemerintahan	Kominfotik		22.560.500,00	DINAS KOMUNIKASI, INFORMATIKA DAN STATISTIK
	2.16.01.2.01.0004	Koordinasi dan Penyusunan DPA-SKPD														

NO	KODE	URUSAN / BIDANG URUSAN / PROGRAM / KEGIATAN / SUB KEGIATAN	INDIKATOR PROGRAM / KEGIATAN / SUB KEGIATAN	TARGET AKHIR PERIODE RENSTRA OPD	REALISASI CAPAIAN RENJA OPD TAHUN 2022	PRAKIRAAN CAPAIAN TARGET RENJA OPD TAHUN 2023	CAPAIAN KINERJA DAN KERANGKA PENDANAAN						KELOMPOK SASARAN	PRAKIRAAN MAJU RENCANA TAHUN 2025		PERANGKAT DAERAH PENANGGUNG JAWAB
							TARGET 2024	PAGU INDIKATIF (Rp)	LOKASI	SUMBER DANA	PRIORITAS			TARGET	PAGU INDIKATIF (Rp)	
											NASIONAL	DAERAH				
1	2	3	4	5	6	7	8	9	10	11	12	13	14	15	16	17
			Jumlah Dokumen DPA-SKPD dan Laporan Hasil Koordinasi Penyusunan Dokumen DPA-SKPD				1 Dokumen	15.848.200,00	Kab. Lampung Tengah, Semua Kecamatan, Semua Kel/Desa	DANA TRANSFER UMUM-DANA ALOKASI UMUM	-	Reformasi Birokrasi 3. Pemantapan Kualitas Sumber Daya Manusia Yang Unggul Dan Berdaya Saing	Kominfo		17.500.000,00	DINAS KOMUNIKASI, INFORMATIKA DAN STATISTIK
	2.16.01.2.01.0005	Koordinasi dan Penyusunan Perubahan DPA- SKPD														
			Jumlah Dokumen Perubahan DPA-SKPD dan Laporan Hasil Koordinasi Penyusunan Dokumen Perubahan DPA-SKPD				1 Dokumen	11.227.500,00	Kab. Lampung Tengah, Semua Kecamatan, Semua Kel/Desa	DANA TRANSFER UMUM-DANA ALOKASI UMUM	Meningkatkan Sumber Daya Manusia Yang Berkualitas Dan Berdaya Saing	Reformasi Birokrasi 4. Peningkatan Kualitas Pelayanan Publik Dan Tata Kelola Pemerintahan	Kominfo		17.500.000,00	DINAS KOMUNIKASI, INFORMATIKA DAN STATISTIK
	2.16.01.2.01.0007	Evaluasi Kinerja Perangkat Daerah														
			Jumlah Laporan Evaluasi Kinerja Perangkat Daerah				1 Laporan	4.750.000,00	Kab. Lampung Tengah, Semua Kecamatan, Semua Kel/Desa	DANA TRANSFER UMUM-DANA ALOKASI UMUM	Meningkatkan Sumber Daya Manusia Yang Berkualitas Dan Berdaya Saing	Reformasi Birokrasi 4. Peningkatan Kualitas Pelayanan Publik Dan Tata Kelola Pemerintahan	Kominfo		25.500.000,00	DINAS KOMUNIKASI, INFORMATIKA DAN STATISTIK
	2.16.01.2.02	Administrasi Keuangan Perangkat Daerah	Tersedianya Administrasi Pelaksanaan Tugas ASN Tersedianya Dokumen Bahan Tanggapan Pemeriksaan dan Tindak Lanjut Pemeriksaan Tersedianya Gaji dan Tunjangan ASN Tersedianya Laporan Keuangan Akhir Tahun SKPD Tersedianya laporan Keuangan Bulanan/ Triwulanan/ Semesteran	-			11 Orang 16 Orang 26 Dokumen 1 Dokumen 12 Dokumen	4.015.573.770,00			-	Reformasi Birokrasi 4. Peningkatan Kualitas Pelayanan Publik Dan Tata Kelola Pemerintahan	Kominfo	-	4.247.434.070,00	DINAS KOMUNIKASI, INFORMATIKA DAN STATISTIK
	2.16.01.2.02.0001	Penyediaan Gaji dan Tunjangan ASN														
			Jumlah Orang yang Menerima Gaji dan Tunjangan ASN				26 Orang/bulan	2.551.234.770,00	Kab. Lampung Tengah, Semua Kecamatan, Semua Kel/Desa	DANA TRANSFER UMUM-DANA ALOKASI UMUM	-	Reformasi Birokrasi 4. Peningkatan Kualitas Pelayanan Publik Dan Tata Kelola Pemerintahan	Kominfo		2.651.234.470,00	DINAS KOMUNIKASI, INFORMATIKA DAN STATISTIK
	2.16.01.2.02.0002	Penyediaan Administrasi Pelaksanaan Tugas ASN														

NO	KODE	URUSAN / BIDANG URUSAN / PROGRAM / KEGIATAN / SUB KEGIATAN	INDIKATOR PROGRAM / KEGIATAN / SUB KEGIATAN	TARGET AKHIR PERIODE RENSTRA OPD	REALISASI CAPAIAN RENJA OPD TAHUN 2022	PRAKIRAAN CAPAIAN TARGET RENJA OPD TAHUN 2023	CAPAIAN KINERJA DAN KERANGKA PENDANAAN						KELOMPOK SASARAN	PRAKIRAAN MAJU RENCANA TAHUN 2025		PERANGKAT DAERAH PENANGGUNG JAWAB
							TARGET 2024	PAGU INDIKATIF (Rp)	LOKASI	SUMBER DANA	PRIORITAS			TARGET	PAGU INDIKATIF (Rp)	
											NASIONAL	DAERAH				
1	2	3	4	5	6	7	8	9	10	11	12	13	14	15	16	17
			<i>Jumlah Dokumen Hasil Penyediaan Administrasi Pelaksanaan Tugas ASN</i>				12 Dokumen	1.409.064.000,00	Kab. Lampung Tengah, Semua Kecamatan, Semua Kel/Desa	DANA TRANSFER UMUM-DANA ALOKASI UMUM	-	Reformasi Birokrasi 4. Peningkatan Kualitas Pelayanan Publik Dan Tata Kelola Pemerintahan	Kominfo		1.509.449.000,00	DINAS KOMUNIKASI, INFORMATIKA DAN STATISTIK
	2.16.01.2.02.0005	Koordinasi dan Penyusunan Laporan Keuangan Akhir Tahun SKPD														
			<i>Jumlah Laporan Keuangan Akhir Tahun SKPD dan Laporan Hasil Koordinasi Penyusunan Laporan Keuangan Akhir Tahun SKPD</i>				1 Laporan	10.875.000,00	Kab. Lampung Tengah, Semua Kecamatan, Semua Kel/Desa	DANA TRANSFER UMUM-DANA ALOKASI UMUM	-	Reformasi Birokrasi 4. Peningkatan Kualitas Pelayanan Publik Dan Tata Kelola Pemerintahan	Kominfo		18.650.000,00	DINAS KOMUNIKASI, INFORMATIKA DAN STATISTIK
	2.16.01.2.02.0006	Pengelolaan dan Penyiapan Bahan Tanggapan Pemeriksaan														
			<i>Jumlah Dokumen Bahan Tanggapan Pemeriksaan dan Tindak Lanjut Pemeriksaan</i>				2 Dokumen	11.250.000,00	Kab. Lampung Tengah, Semua Kecamatan, Semua Kel/Desa	DANA TRANSFER UMUM-DANA ALOKASI UMUM	-	Reformasi Birokrasi 4. Peningkatan Kualitas Pelayanan Publik Dan Tata Kelola Pemerintahan	Kominfo		29.350.600,00	DINAS KOMUNIKASI, INFORMATIKA DAN STATISTIK
	2.16.01.2.02.0007	Koordinasi dan Penyusunan Laporan Keuangan Bulanan/ Triwulanan/ Semesteran SKPD														
			<i>Jumlah Laporan Keuangan Bulanan/ Triwulanan/ Semesteran SKPD dan Laporan Koordinasi Penyusunan Laporan Keuangan Bulanan/Triwulanan/Semesteran SKPD</i>				12 Laporan	33.150.000,00	Kab. Lampung Tengah, Semua Kecamatan, Semua Kel/Desa	DANA TRANSFER UMUM-DANA ALOKASI UMUM	-	4. Peningkatan Kualitas Pelayanan Publik Dan Tata Kelola Pemerintahan	Kominfo		38.750.000,00	DINAS KOMUNIKASI, INFORMATIKA DAN STATISTIK
	2.16.01.2.05	Administrasi Kepegawaian Perangkat Daerah	<i>Tersedianya ASN yang Mengikuti Pendidikan dan Pelatihan Tersedianya Dokumen Hasil Koordinasi dan Pelaksanaan Sistem Informasi Kepegawaian</i>	-			26 Dokumen 26 ASN	41.750.000,00			-	Reformasi Birokrasi 3. Pemantauan Kualitas Sumber Daya Manusia Yang Unggul Dan Berdaya Saing	Kominfo	-	113.000.000,00	DINAS KOMUNIKASI, INFORMATIKA DAN STATISTIK
	2.16.01.2.05.0002	Pengadaan Pakaian Dinas beserta Atribut Kelengkapannya														

NO	KODE	URUSAN / BIDANG URUSAN / PROGRAM / KEGIATAN / SUB KEGIATAN	INDIKATOR PROGRAM / KEGIATAN / SUB KEGIATAN	TARGET AKHIR PERIODE RENSTRA OPD	REALISASI CAPAIAN RENJA OPD TAHUN 2022	PRAKIRAAN CAPAIAN TARGET RENJA OPD TAHUN 2023	CAPAIAN KINERJA DAN KERANGKA PENDANAAN						KELOMPOK SASARAN	PRAKIRAAN MAJU RENCANA TAHUN 2025		PERANGKAT DAERAH PENANGGUNG JAWAB
							TARGET 2024	PAGU INDIKATIF (Rp)	LOKASI	SUMBER DANA	PRIORITAS			TARGET	PAGU INDIKATIF (Rp)	
											NASIONAL	DAERAH				
1	2	3	4	5	6	7	8	9	10	11	12	13	14	15	16	17
			<i>Jumlah Paket Pakaian Dinas beserta Atribut Kelengkapan</i>				58 Paket	21.000.000,00	Kab. Lampung Tengah, Semua Kecamatan, Semua Kel/Desa	DANA TRANSFER UMUM-DANA ALOKASI UMUM	-	Reformasi Birokrasi 3. Pemantapan Kualitas Sumber Daya Manusia Yang Unggul Dan Berdaya Saing	Kominfotik		45.000.000,00	DINAS KOMUNIKASI, INFORMATIKA DAN STATISTIK
	2.16.01.2.05.0004	Koordinasi dan Pelaksanaan Sistem Informasi Kepegawaian														
			<i>Jumlah Dokumen Hasil Koordinasi dan Pelaksanaan Sistem Informasi Kepegawaian</i>				84 Dokumen	5.750.000,00	Kab. Lampung Tengah, Semua Kecamatan, Semua Kel/Desa	DANA TRANSFER UMUM-DANA ALOKASI UMUM	-	Reformasi Birokrasi 4. Peningkatan Kualitas Pelayanan Publik Dan Tata Kelola Pemerintahan	Kominfotik		7.500.000,00	DINAS KOMUNIKASI, INFORMATIKA DAN STATISTIK
	2.16.01.2.05.0009	Pendidikan dan Pelatihan Pegawai Berdasarkan Tugas dan Fungsi														
			<i>Jumlah Pegawai Berdasarkan Tugas dan Fungsi yang Mengikuti Pendidikan dan Pelatihan</i>				5 Orang	15.000.000,00	Kab. Lampung Tengah, Semua Kecamatan, Semua Kel/Desa	DANA TRANSFER UMUM-DANA ALOKASI UMUM	-	Reformasi Birokrasi 4. Peningkatan Kualitas Pelayanan Publik Dan Tata Kelola Pemerintahan	Kominfotik		60.500.000,00	DINAS KOMUNIKASI, INFORMATIKA DAN STATISTIK
	2.16.01.2.06	Administrasi Umum Perangkat Daerah	<i>Tersedianya Laporan Penyelenggaraan Rapat Koordinasi dan Konsultasi SKPD Tersedianya Paket Bahan Logistik Kantor yang Disediakan Tersedianya Paket Barang Cetak dan Penggandaan yang Disediakan Tersedianya Paket Barang Cetak dan Penggandaan yang Disediakan Tersedianya Paket Peralatan Rumah Tangga yang Disediakan</i>	-			15 Paket 12 Paket 16 Paket 9 Laporan 12 Paket	446.707.600,00			-	4. Peningkatan Kualitas Pelayanan Publik Dan Tata Kelola Pemerintahan	-	-	436.406.000,00	DINAS KOMUNIKASI, INFORMATIKA DAN STATISTIK
	2.16.01.2.06.0001	Penyediaan Komponen Instalasi Listrik/Penerangan Bangunan Kantor														
			<i>Jumlah Paket Komponen Instalasi Listrik/Penerangan Bangunan Kantor yang Disediakan</i>				15 Paket	2.465.700,00	Kab. Lampung Tengah, Semua Kecamatan, Semua Kel/Desa	DANA TRANSFER UMUM-DANA ALOKASI UMUM	-	4. Peningkatan Kualitas Pelayanan Publik Dan Tata Kelola Pemerintahan	-		6.540.500,00	DINAS KOMUNIKASI, INFORMATIKA DAN STATISTIK
	2.16.01.2.06.0003	Penyediaan Peralatan Rumah Tangga														

NO	KODE	URUSAN / BIDANG URUSAN / PROGRAM / KEGIATAN / SUB KEGIATAN	INDIKATOR PROGRAM / KEGIATAN / SUB KEGIATAN	TARGET AKHIR PERIODE RENSTRA OPD	REALISASI CAPAIAN RENJA OPD TAHUN 2022	PRAKIRAAN CAPAIAN TARGET RENJA OPD TAHUN 2023	CAPAIAN KINERJA DAN KERANGKA PENDANAAN					KELOMPOK SASARAN	PRAKIRAAN MAJU RENCANA TAHUN 2025		PERANGKAT DAERAH PENANGGUNG JAWAB	
							TARGET 2024	PAGU INDIKATIF (Rp)	LOKASI	SUMBER DANA	PRIORITAS		TARGET	PAGU INDIKATIF (Rp)		
											NASIONAL					DAERAH
1	2	3	4	5	6	7	8	9	10	11	12	13	14	15	16	17
			<i>Jumlah Paket Peralatan Rumah Tangga yang Disediakan</i>				7 Paket	3.882.100,00	Kab. Lampung Tengah, Semua Kecamatan, Semua Kel/Desa	DANA TRANSFER UMUM-DANA ALOKASI UMUM	-	Reformasi Birokrasi 4. Peningkatan Kualitas Pelayanan Publik Dan Tata Kelola Pemerintahan	-		4.540.500,00	DINAS KOMUNIKASI, INFORMATIKA DAN STATISTIK
	2.16.01.2.06.0004	Penyediaan Bahan Logistik Kantor														
			<i>Jumlah Paket Bahan Logistik Kantor yang Disediakan</i>				16 Paket	26.945.800,00	Kab. Lampung Tengah, Gunung Sugih, Gunung Sugih	DANA TRANSFER UMUM-DANA ALOKASI UMUM	-	Reformasi Birokrasi 4. Peningkatan Kualitas Pelayanan Publik Dan Tata Kelola Pemerintahan	-		24.650.000,00	DINAS KOMUNIKASI, INFORMATIKA DAN STATISTIK
	2.16.01.2.06.0005	Penyediaan Barang Cetak dan Penggandaan														
			<i>Jumlah Paket Barang Cetak dan Penggandaan yang Disediakan</i>				9 Paket	13.559.000,00	Kab. Lampung Tengah, Gunung Sugih, Gunung Sugih	DANA TRANSFER UMUM-DANA ALOKASI UMUM	-	Reformasi Birokrasi 4. Peningkatan Kualitas Pelayanan Publik Dan Tata Kelola Pemerintahan	-		18.800.000,00	DINAS KOMUNIKASI, INFORMATIKA DAN STATISTIK
	2.16.01.2.06.0009	Penyelenggaraan Rapat Koordinasi dan Konsultasi SKPD														
			<i>Jumlah Laporan Penyelenggaraan Rapat Koordinasi dan Konsultasi SKPD</i>				12 Laporan	399.855.000,00	Kab. Lampung Tengah, Gunung Sugih, Gunung Sugih	DANA TRANSFER UMUM-DANA ALOKASI UMUM	-	4. Peningkatan Kualitas Pelayanan Publik Dan Tata Kelola Pemerintahan	-		381.875.000,00	DINAS KOMUNIKASI, INFORMATIKA DAN STATISTIK
	2.16.01.2.07	Pengadaan Barang Milik Daerah Penunjang Urusan Pemerintah Daerah	<i>Unit mebel yang Disediakan</i>	-			15 Unit	341.460.000,00			-	Reformasi Birokrasi 4. Peningkatan Kualitas Pelayanan Publik Dan Tata Kelola Pemerintahan	Kominfotik	-	560.000.000,00	DINAS KOMUNIKASI, INFORMATIKA DAN STATISTIK
	2.16.01.2.07.0006	Pengadaan Peralatan dan Mesin Lainnya														
			<i>Jumlah Unit Peralatan dan Mesin Lainnya yang Disediakan</i>				8 Unit	341.460.000,00	Kab. Lampung Tengah, Semua Kecamatan, Semua Kel/Desa	DANA TRANSFER UMUM-DANA ALOKASI UMUM	-	Reformasi Birokrasi 4. Peningkatan Kualitas Pelayanan Publik Dan Tata Kelola Pemerintahan	Kominfotik		560.000.000,00	DINAS KOMUNIKASI, INFORMATIKA DAN STATISTIK

NO	KODE	URUSAN / BIDANG URUSAN / PROGRAM / KEGIATAN / SUB KEGIATAN	INDIKATOR PROGRAM / KEGIATAN / SUB KEGIATAN	TARGET AKHIR PERIODE RENSTRA OPD	REALISASI CAPAIAN RENJA OPD TAHUN 2022	PRAKIRAAN CAPAIAN TARGET RENJA OPD TAHUN 2023	CAPAIAN KINERJA DAN KERANGKA PENDANAAN						KELOMPOK SASARAN	PRAKIRAAN MAJU RENCANA TAHUN 2025		PERANGKAT DAERAH PENANGGUNG JAWAB
							TARGET 2024	PAGU INDIKATIF (Rp)	LOKASI	SUMBER DANA	PRIORITAS			TARGET	PAGU INDIKATIF (Rp)	
											NASIONAL	DAERAH				
1	2	3	4	5	6	7	8	9	10	11	12	13	14	15	16	17
	2.16.01.2.08	Penyediaan Jasa Penunjang Urusan Pemerintahan Daerah	<i>Tersedianya Laporan Penyediaan Jasa Komunikasi, Sumber Daya Air dan Listrik Tersedianya Laporan Penyediaan Jasa Peralatan dan Perlengkapan Kantor</i>	-			1 Laporan 12 Laporan	85.000.000,00			-	Reformasi Birokrasi 4. Peningka tan Kualitas Pelayanan Publik Dan Tata Kelola Pemerintah an	Kominfotik	-	101.500.000,00	DINAS KOMUNIKASI, INFORMATIKA DAN STATISTIK
	2.16.01.2.08.0002	Penyediaan Jasa Komunikasi, Sumber Daya Air dan Listrik														
			<i>Jumlah Laporan Penyediaan Jasa Komunikasi, Sumber Daya Air dan Listrik yang Disediakan</i>				12 Laporan	68.400.000,00	Kab. Lampung Tengah, Gunung Sugih, Gunung Sugih	DANA TRANSFER UMUM-DANA ALOKASI UMUM	-	Reformasi Birokrasi 4. Peningka tan Kualitas Pelayanan Publik Dan Tata Kelola Pemerintah an	Kominfotik		75.000.000,00	DINAS KOMUNIKASI, INFORMATIKA DAN STATISTIK
	2.16.01.2.08.0003	Penyediaan Jasa Peralatan dan Perlengkapan Kantor														
			<i>Jumlah Laporan Penyediaan Jasa Peralatan dan Perlengkapan Kantor yang Disediakan</i>				12 Laporan	16.600.000,00	Kab. Lampung Tengah, Gunung Sugih, Gunung Sugih	DANA TRANSFER UMUM-DANA ALOKASI UMUM	-	Reformasi Birokrasi 4. Peningka tan Kualitas Pelayanan Publik Dan Tata Kelola Pemerintah an	Kominfotik		26.500.000,00	DINAS KOMUNIKASI, INFORMATIKA DAN STATISTIK
	2.16.01.2.09	Pemeliharaan Barang Milik Daerah Penunjang Urusan Pemerintahan Daerah	<i>Kendaraan Perorangan Dinas atau Kendaraan Dinas Jabatan yang Dipelihara dan dibayarkan Pajaknya terpeliharanya Peralatan dan Mesin Lainnya yang Dipelihara Terpelihara Sarana dan Prasarana Gedung Kantor atau Bangunan Lainnya yang Dipelihara/Direhabilitasi</i>	-			15 Unit 5 Unit 1 Unit	281.198.000,00			-	Reformasi Birokrasi 4. Peningka tan Kualitas Pelayanan Publik Dan Tata Kelola Pemerintah an	Kominfotik	-	359.250.000,00	DINAS KOMUNIKASI, INFORMATIKA DAN STATISTIK
	2.16.01.2.09.0001	Penyediaan Jasa Pemeliharaan, Biaya Pemeliharaan, dan Pajak Kendaraan Perorangan Dinas atau Kendaraan Dinas Jabatan														
			<i>Jumlah Kendaraan Perorangan Dinas atau Kendaraan Dinas Jabatan yang Dipelihara dan dibayarkan Pajaknya</i>				5 Unit	225.020.000,00	Kab. Lampung Tengah, Semua Kecamatan, Semua Kel/Desa	DANA TRANSFER UMUM-DANA ALOKASI UMUM	-	Reformasi Birokrasi 4. Peningka tan Kualitas Pelayanan Publik Dan Tata Kelola Pemerintah an	Kominfotik		250.000.000,00	DINAS KOMUNIKASI, INFORMATIKA DAN STATISTIK
	2.16.01.2.09.0006	Pemeliharaan Peralatan dan Mesin Lainnya														



NO	KODE	URUSAN / BIDANG URUSAN / PROGRAM / KEGIATAN / SUB KEGIATAN	INDIKATOR PROGRAM / KEGIATAN / SUB KEGIATAN	TARGET AKHIR PERIODE RENSTRA OPD	REALISASI CAPAIAN RENJA OPD TAHUN 2022	PRAKIRAAN CAPAIAN TARGET RENJA OPD TAHUN 2023	CAPAIAN KINERJA DAN KERANGKA PENDANAAN					KELOMPOK SASARAN	PRAKIRAAN MAJU RENCANA TAHUN 2025		PERANGKAT DAERAH PENANGGUNG JAWAB	
							TARGET 2024	PAGU INDIKATIF (Rp)	LOKASI	SUMBER DANA	PRIORITAS		TARGET	PAGU INDIKATIF (Rp)		
											NASIONAL					DAERAH
1	2	3	4	5	6	7	8	9	10	11	12	13	14	15	16	17
			<i>Jumlah Peralatan dan Mesin Lainnya yang Dipelihara</i>				11 Unit	30.000.000,00	Kab. Lampung Tengah, Gunung Sugih, Gunung Sugih	DANA TRANSFER UMUM-DANA ALOKASI UMUM	-	Reformasi Birokrasi 4. Peningka tan Kualitas Pelayanan Publik Dan Tata Kelola Pemerintah an	Kominfotik		90.750.000,00	DINAS KOMUNIKASI, INFORMATIKA DAN STATISTIK
	2.16.01.2.09.0009	Pemeliharaan/Rehabilitasi Gedung Kantor dan Bangunan Lainnya														
			<i>Jumlah Gedung Kantor dan Bangunan Lainnya yang Dipelihara/Direhabilitasi</i>				1 Unit	26.178.000,00	Kab. Lampung Tengah, Semua Kecamatan, Semua Kel/Desa	DANA TRANSFER UMUM-DANA ALOKASI UMUM	-	Reformasi Birokrasi 4. Peningka tan Kualitas Pelayanan Publik Dan Tata Kelola Pemerintah an	Kominfotik		18.500.000,00	DINAS KOMUNIKASI, INFORMATIKA DAN STATISTIK
2.	2.16.02	PROGRAM PENGELOLAAN INFORMASI DAN KOMUNIKASI PUBLIK	<i>Jumlah Sumber Daya Komunikasi Publik yang Meningkat Kapasitasnya Jumlah Sarana dan Prasarana Pendukung Informasi dan Komunikasi Publik Jumlah Kelompok Informasi Masyarakat Jumlah Pengaduan Jumlah media yang kerjasama Jumlah Dokumen Kemitraan dengan Masyarakat, Media dan Komunitas dalam Mendiseminasikan Informasi Program atau Kebijakan Jumlah Layanan Hubungan Media Jumlah Dokumen Kemitraan dengan Pemangku Kepentingan</i>	-			86 Orang 5 Unit 311 Kampung 43 PD 1 Layanan 1 Dokumen 425 Layanan 1 Dokumen	2.675.914.100,00						-	1.239.813.100,00	

NO	KODE	URUSAN / BIDANG URUSAN / PROGRAM / KEGIATAN / SUB KEGIATAN	INDIKATOR PROGRAM / KEGIATAN / SUB KEGIATAN	TARGET AKHIR PERIODE RENSTRA OPD	REALISASI CAPAIAN RENJA OPD TAHUN 2022	PRAKIRAAN CAPAIAN TARGET RENJA OPD TAHUN 2023	CAPAIAN KINERJA DAN KERANGKA PENDANAAN					KELOMPOK SASARAN	PRAKIRAAN MAJU RENCANA TAHUN 2025		PERANGKAT DAERAH PENANGGUNG JAWAB	
							TARGET 2024	PAGU INDIKATIF (Rp)	LOKASI	SUMBER DANA	PRIORITAS		TARGET	PAGU INDIKATIF (Rp)		
											NASIONAL					DAERAH
1	2	3	4	5	6	7	8	9	10	11	12	13	14	15	16	17
	2.16.02.2.01	Pengelolaan Informasi dan Komunikasi Publik Pemerintah Daerah Kabupaten/Kota	Jumlah Kelompok Informasi Masyarakat yang terbentuk Jumlah media yang kerjasama Jumlah Pengaduan yang di tindak lanjuti Meningkatnya Sumber Daya Komunikasi Publik yang Kapasitasnya Tersedianya Kemitraan dengan Pemangku Kepentingan Tersedianya Sarana dan Prasarana Pendukung Informasi dan Komunikasi Publik Terselenggaranya Kemitraan dengan Masyarakat, Media dan Komunitas dalam Mendiseminasikan Informasi Program atau Kebijakan Terselenggaranya Pelaksanaan Pengelolaan Media Komunikasi Publik	-			311 Kampung 425 layanan 43 PD 86 Orang 1 Dokumen 5 Unit 1 Dokumen 1 Dokumen	2.675.914.100,00			-	Meningkatkan kualitas Sumberdaya Manusia 4. Peningkatan Kualitas Pelayanan Publik Dan Tata Kelola Pemerintahan	Perangkat Daerah	-	1.239.813.100,00	DINAS KOMUNIKASI, INFORMATIKA DAN STATISTIK
	2.16.02.2.01.0004	Pengelolaan Konten dan Perencanaan Media Komunikasi Publik														
			Jumlah Dokumen Hasil Pengelolaan Konten dan Perencanaan Media Komunikasi Publik				1 Dokumen	18.315.000,00	Kab. Lampung Tengah, Semua Kecamatan, Semua Kel/Desa	DANA TRANSFER UMUM-DANA ALOKASI UMUM	-	Meningkatkan kualitas Sumberdaya Manusia 4. Peningkatan Kualitas Pelayanan Publik Dan Tata Kelola Pemerintahan	Perangkat Daerah		25.750.000,00	DINAS KOMUNIKASI, INFORMATIKA DAN STATISTIK
	2.16.02.2.01.0005	Pengelolaan Media Komunikasi Publik														
			Jumlah Dokumen Hasil Pelaksanaan Pengelolaan Media Komunikasi Publik				1 Dokumen	42.000.000,00	Kab. Lampung Tengah, Semua Kecamatan, Semua Kel/Desa	DANA TRANSFER UMUM-DANA ALOKASI UMUM	-	Meningkatkan kualitas Sumberdaya Manusia 4. Peningkatan Kualitas Pelayanan Publik Dan Tata Kelola Pemerintahan	Perangkat Daerah		59.321.500,00	DINAS KOMUNIKASI, INFORMATIKA DAN STATISTIK
	2.16.02.2.01.0006	Pelayanan Informasi Publik														
			Jumlah Dokumen Hasil Pelayanan Informasi Publik				1 Dokumen	468.500.000,00	Semua Kota/Kab, Semua Kecamatan, Semua Kel/Desa	DANA TRANSFER UMUM-DANA ALOKASI UMUM	-	Meningkatkan kualitas Sumberdaya Manusia 4. Peningkatan Kualitas Pelayanan Publik Dan Tata Kelola Pemerintahan	Perangkat Daerah		450.950.500,00	DINAS KOMUNIKASI, INFORMATIKA DAN STATISTIK

NO	KODE	URUSAN / BIDANG URUSAN / PROGRAM / KEGIATAN / SUB KEGIATAN	INDIKATOR PROGRAM / KEGIATAN / SUB KEGIATAN	TARGET AKHIR PERIODE RENSTRA OPD	REALISASI CAPAIAN RENJA OPD TAHUN 2022	PRAKIRAAN CAPAIAN TARGET RENJA OPD TAHUN 2023	CAPAIAN KINERJA DAN KERANGKA PENDANAAN						KELOMPOK SASARAN	PRAKIRAAN MAJU RENCANA TAHUN 2025		PERANGKAT DAERAH PENANGGUNG JAWAB
							TARGET 2024	PAGU INDIKATIF (Rp)	LOKASI	SUMBER DANA	PRIORITAS			TARGET	PAGU INDIKATIF (Rp)	
											NASIONAL	DAERAH				
1	2	3	4	5	6	7	8	9	10	11	12	13	14	15	16	17
	2.16.02.2.01.0007	Layanan Hubungan Media					425 Layanan	1.683.350.000,00	Kab. Lampung Tengah, Semua Kecamatan, Semua Kel/Desa	DANA TRANSFER UMUM-DANA ALOKASI UMUM	Meningkatkan Sumber Daya Manusia Yang Berkualitas Dan Berdaya Saing	Meningkatkan kualitas Sumberdaya Manusia 4. Peningkatan Kualitas Pelayanan Publik Dan Tata Kelola Pemerintahan	Perangkat Daerah		177.550.000,00	DINAS KOMUNIKASI, INFORMATIKA DAN STATISTIK
	2.16.02.2.01.0008	Kemitraan dengan Pemangku Kepentingan					1 Dokumen	265.418.600,00	Kab. Lampung Tengah, Semua Kecamatan, Semua Kel/Desa	DANA TRANSFER UMUM-DANA ALOKASI UMUM	-	Meningkatkan kualitas Sumberdaya Manusia 4. Peningkatan Kualitas Pelayanan Publik Dan Tata Kelola Pemerintahan	Perangkat Daerah		286.540.500,00	DINAS KOMUNIKASI, INFORMATIKA DAN STATISTIK
	2.16.02.2.01.0010	Penguatan Kapasitas Sumber Daya Komunikasi Publik					86 Orang	14.748.000,00	Kab. Lampung Tengah, Semua Kecamatan, Semua Kel/Desa	DANA TRANSFER UMUM-DANA ALOKASI UMUM	-	Meningkatkan kualitas Sumberdaya Manusia 4. Peningkatan Kualitas Pelayanan Publik Dan Tata Kelola Pemerintahan	Perangkat Daerah		27.630.000,00	DINAS KOMUNIKASI, INFORMATIKA DAN STATISTIK
	2.16.02.2.01.0012	Penyelenggaraan Hubungan Masyarakat, Media dan Kemitraan Komunitas					1 Dokumen	105.012.500,00	Kab. Lampung Tengah, Semua Kecamatan, Semua Kel/Desa	DANA TRANSFER UMUM-DANA ALOKASI UMUM	-	Meningkatkan kualitas Sumberdaya Manusia 4. Peningkatan Kualitas Pelayanan Publik Dan Tata Kelola Pemerintahan	Perangkat Daerah		124.750.600,00	DINAS KOMUNIKASI, INFORMATIKA DAN STATISTIK
	2.16.02.2.01.0013	Penyediaan/Pengadaan Sarana dan Prasarana Pendukung Informasi dan Komunikasi Publik Pemerintah Daerah Kabupaten/Kota														

NO	KODE	URUSAN / BIDANG URUSAN / PROGRAM / KEGIATAN / SUB KEGIATAN	INDIKATOR PROGRAM / KEGIATAN / SUB KEGIATAN	TARGET AKHIR PERIODE RENSTRA OPD	REALISASI CAPAIAN RENJA OPD TAHUN 2022	PRAKIRAAN CAPAIAN TARGET RENJA OPD TAHUN 2023	CAPAIAN KINERJA DAN KERANGKA PENDANAAN					KELOMPOK SASARAN	PRAKIRAAN MAJU RENCANA TAHUN 2025		PERANGKAT DAERAH PENANGGUNG JAWAB	
							TARGET 2024	PAGU INDIKATIF (Rp)	LOKASI	SUMBER DANA	PRIORITAS		TARGET	PAGU INDIKATIF (Rp)		
											NASIONAL					DAERAH
1	2	3	4	5	6	7	8	9	10	11	12	13	14	15	16	17
			<i>Jumlah Sarana dan Prasarana Pendukung Informasi dan Komunikasi Publik Pemerintah Daerah Kabupaten/Kota</i>				1 Unit	78.570.000,00	Kab. Lampung Tengah, Semua Kecamatan, Semua Kel/Desa	DANA TRANSFER UMUM-DANA ALOKASI UMUM	Meningkatkan Sumber Daya Manusia Yang Berkualitas Dan Berdaya Saing	Meningkatkan kualitas Sumberdaya Manusia 4. Peningkatan Kualitas Pelayanan Publik Dan Tata Kelola Pemerintahan	Perangkat Daerah		87.320.000,00	DINAS KOMUNIKASI, INFORMATIKA DAN STATISTIK
3.	2.16.03	PROGRAM PENGELOLAAN APLIKASI INFORMATIKA	<i>Jumlah Pusat Data Pemerintahan Daerah yang Dikelola Program Inovasi yang Diimplementasikan Sesuai dengan Masterplan Smart City</i>	-			1 Paket 1 Paket	1.663.796.000,00						-	1.665.432.500,00	
	2.16.03.2.02	Pengelolaan E-government di Lingkup Pemerintah Daerah Kabupaten/Kota	<i>Terlaksananya Smart City Kota Cerdas Tersedianya Pusat Data Pemerintahan Daerah yang Dikelola</i>	-			1 Paket 1 Paket	1.663.796.000,00			-	Meningkatkan kualitas Sumberdaya Manusia 4. Peningkatan Kualitas Pelayanan Publik Dan Tata Kelola Pemerintahan	Perangkat Daerah	-	1.665.432.500,00	DINAS KOMUNIKASI, INFORMATIKA DAN STATISTIK
	2.16.03.2.02.0003	Pengelolaan Pusat Data Pemerintahan Daerah														
			<i>Jumlah Pusat Data Pemerintahan Daerah yang Dikelola</i>				1 Unit	1.584.410.000,00	Kab. Lampung Tengah, Semua Kecamatan, Semua Kel/Desa	DANA TRANSFER UMUM-DANA ALOKASI UMUM	-	Meningkatkan kualitas Sumberdaya Manusia 4. Peningkatan Kualitas Pelayanan Publik Dan Tata Kelola Pemerintahan	Perangkat Daerah		1.600.000.000,00	DINAS KOMUNIKASI, INFORMATIKA DAN STATISTIK
	2.16.03.2.02.0009	Pengembangan dan Pengelolaan Ekosistem Kabupaten/Kota Cerdas dan Kota Cerdas														
			<i>Jumlah Dokumen Program Inovasi yang Diimplementasikan Sesuai dengan Masterplan Smart City</i>				1 Dokumen	79.386.000,00	Kab. Lampung Tengah, Semua Kecamatan, Semua Kel/Desa	DANA TRANSFER UMUM-DANA ALOKASI UMUM	-	Reformasi Birokrasi 4. Peningkatan Kualitas Pelayanan Publik Dan Tata Kelola Pemerintahan	Perangkat Daerah		65.432.500,00	DINAS KOMUNIKASI, INFORMATIKA DAN STATISTIK
	2.20	URUSAN PEMERINTAHAN BIDANG STATISTIK						115.686.000,00							255.471.000,00	

NO	KODE	URUSAN / BIDANG URUSAN / PROGRAM / KEGIATAN / SUB KEGIATAN	INDIKATOR PROGRAM / KEGIATAN / SUB KEGIATAN	TARGET AKHIR PERIODE RENSTRA OPD	REALISASI CAPAIAN RENJA OPD TAHUN 2022	PRAKIRAAN CAPAIAN TARGET RENJA OPD TAHUN 2023	CAPAIAN KINERJA DAN KERANGKA PENDANAAN						KELOMPOK SASARAN	PRAKIRAAN MAJU RENCANA TAHUN 2025		PERANGKAT DAERAH PENANGGUNG JAWAB
							TARGET 2024	PAGU INDIKATIF (Rp)	LOKASI	SUMBER DANA	PRIORITAS			TARGET	PAGU INDIKATIF (Rp)	
											NASIONAL	DAERAH				
1	2	3	4	5	6	7	8	9	10	11	12	13	14	15	16	17
1.	2.20.02	PROGRAM PENYELENGGARAAN STATISTIK SEKTORAL	Jumlah Dokumen Koordinasi dan Sinkronisasi Pengumpulan, Pengolahan, Analisis dan Diseminasi Data Statistik Sektoral Jumlah SDM yang Meningkatkan Kapasitasnya dalam Peningkatan Mutu Statistik Daerah yang Terintegrasi Jumlah Perangkat Daerah yang Mendapat Pelatihan Statistik Sektoral dari BPS	-			43 Dokumen 2 Orang 43 Dokumen	115.686.000,00						-	255.471.000,00	
	2.20.02.2.01	Penyelenggaraan Statistik Sektoral di Lingkup Daerah Kabupaten/Kota	Terintegrasi Dokumen Koordinasi dan Sinkronisasi Pengumpulan, Pengolahan, Analisis dan Diseminasi Data Statistik Sektoral Tersedianya Perangkat Daerah yang Mendapat Pelatihan Statistik Sektoral dari BPS Tersedianya SDM dalam meningkatkan mutu statistik	-			43 Orang 43 Orang 2 Dokumen	115.686.000,00			-	Reformasi Birokrasi 4. Peningkatan Kualitas Pelayanan Publik Dan Tata Kelola Pemerintahan	Perangkat Daerah	-	255.471.000,00	DINAS KOMUNIKASI, INFORMATIKA DAN STATISTIK
	2.20.02.2.01.0001	Koordinasi dan Sinkronisasi Pengumpulan, Pengolahan, Analisis dan Diseminasi Data Statistik Sektoral														
			Jumlah Dokumen Koordinasi dan Sinkronisasi Pengumpulan, Pengolahan, Analisis dan Diseminasi Data Statistik Sektoral				2 Dokumen	86.588.000,00	Kab. Lampung Tengah, Semua Kecamatan, Semua Kel/Desa	DANA TRANSFER UMUM-DANA ALOKASI UMUM	-	Reformasi Birokrasi 4. Peningkatan Kualitas Pelayanan Publik Dan Tata Kelola Pemerintahan	Perangkat Daerah		76.950.500,00	DINAS KOMUNIKASI, INFORMATIKA DAN STATISTIK
	2.20.02.2.01.0002	Peningkatan Kapasitas SDM Pemerintah Daerah dalam Peningkatan Mutu Statistik Daerah yang Terintegrasi														
			Jumlah SDM yang Meningkatkan Kapasitasnya dalam Peningkatan Mutu Statistik Daerah yang Terintegrasi				2 Orang	9.300.000,00	Kab. Lampung Tengah, Gunung Sugih, Gunung Sugih	DANA TRANSFER UMUM-DANA ALOKASI UMUM	-	Reformasi Birokrasi 4. Peningkatan Kualitas Pelayanan Publik Dan Tata Kelola Pemerintahan	Perangkat Daerah		98.520.500,00	DINAS KOMUNIKASI, INFORMATIKA DAN STATISTIK
	2.20.02.2.01.0004	Peningkatan Kapasitas Kelembagaan Statistik Sektoral														
			Jumlah Perangkat Daerah yang Mendapat Pelatihan Statistik Sektoral dari BPS				2 Orang	19.798.000,00	Kab. Lampung Tengah, Gunung Sugih, Gunung Sugih	DANA TRANSFER UMUM-DANA ALOKASI UMUM	-	Reformasi Birokrasi 4. Peningkatan Kualitas Pelayanan Publik Dan Tata Kelola Pemerintahan	Perangkat Daerah		80.000.000,00	DINAS KOMUNIKASI, INFORMATIKA DAN STATISTIK
	2.21	URUSAN PEMERINTAHAN BIDANG PERSANDIAN						22.500.000,00							27.500.500,00	

NO	KODE	URUSAN / BIDANG URUSAN / PROGRAM / KEGIATAN / SUB KEGIATAN	INDIKATOR PROGRAM / KEGIATAN / SUB KEGIATAN	TARGET AKHIR PERIODE RENSTRA OPD	REALISASI CAPAIAN RENJA OPD TAHUN 2022	PRAKIRAAN CAPAIAN TARGET RENJA OPD TAHUN 2023	CAPAIAN KINERJA DAN KERANGKA PENDANAAN						KELOMPOK SASARAN	PRAKIRAAN MAJU RENCANA TAHUN 2025		PERANGKAT DAERAH PENANGGUNG JAWAB	
							TARGET 2024	PAGU INDIKATIF (Rp)	LOKASI	SUMBER DANA	PRIORITAS			TARGET	PAGU INDIKATIF (Rp)		
											NASIONAL	DAERAH					
1	2	3	4	5	6	7	8	9	10	11	12	13	14	15	16	17	
1.	2.21.02	PROGRAM PENYELENGGARAAN PERSANDIAN UNTUK PENGAMANAN INFORMASI	Jumlah Laporan Pelaksanaan Keamanan Informasi Pemerintahan Daerah Kabupaten/Kota Berbasis Elektronik dan Non Elektronik	-			1 Laporan	22.500.000,00						-	27.500.500,00		
	2.21.02.2.01	Penyelenggaraan Persandian untuk Pengamanan Informasi Pemerintah Daerah Kabupaten/Kota	Tersedianya Pelaksanaan keamanan Informasi Pemerintahan Daerah	-			43 Laporan	22.500.000,00			-	Reformasi Birokrasi 4. Peningkatan Kualitas Pelayanan Publik Dan Tata Kelola Pemerintahan	Perangkat Daerah	-	27.500.500,00	DINAS KOMUNIKASI, INFORMATIKA DAN STATISTIK	
	2.21.02.2.01.0003	Pelaksanaan Keamanan Informasi Pemerintahan Daerah Kabupaten/Kota Berbasis Elektronik dan Non Elektronik															
			Jumlah Laporan Pelaksanaan Keamanan Informasi Pemerintahan Daerah Kabupaten/Kota Berbasis Elektronik dan Non Elektronik				12 Laporan	22.500.000,00	Kab. Lampung Tengah, Gunung Sugih, Gunung Sugih	DANA TRANSFER UMUM-DANA ALOKASI UMUM	-	Reformasi Birokrasi 4. Peningkatan Kualitas Pelayanan Publik Dan Tata Kelola Pemerintahan	Perangkat Daerah		27.500.500,00	DINAS KOMUNIKASI, INFORMATIKA DAN STATISTIK	
		<b>DINAS KOPERASI USAHA KECIL, MENENGAH DAN PERDAGANGAN</b>							<b>15.288.051.028,00</b>							<b>17.678.949.888,00</b>	
	2	URUSAN PEMERINTAHAN WAJIB YANG TIDAK BERKAITAN DENGAN PELAYANAN DASAR						<b>13.708.462.828,00</b>							<b>14.660.754.528,00</b>		
	2.17	URUSAN PEMERINTAHAN BIDANG KOPERASI, USAHA KECIL, DAN MENENGAH						<b>13.708.462.828,00</b>							<b>14.660.754.528,00</b>		
1.	2.17.01	PROGRAM PENUNJANG URUSAN PEMERINTAHAN DAERAH KABUPATEN/KOTA	-	-			-	<b>13.067.956.528,00</b>						-	<b>13.520.613.428,00</b>		
	2.17.01.2.01	Perencanaan, Penganggaran, dan Evaluasi Kinerja Perangkat Daerah	-	-			-	26.647.900,00			-	-	-	-	32.000.000,00	DINAS KOPERASI USAHA KECIL, MENENGAH DAN PERDAGANGAN	
	2.17.01.2.01.0001	Penyusunan Dokumen Perencanaan Perangkat Daerah															
			Jumlah Dokumen Perencanaan Perangkat Daerah				2 Dokumen	16.221.600,00	Kab. Lampung Tengah, Gunung Sugih, Gunung Sugih	RETRIBUSI DAERAH - LRA	-	-	-		21.000.000,00	DINAS KOPERASI USAHA KECIL, MENENGAH DAN PERDAGANGAN	
	2.17.01.2.01.0007	Evaluasi Kinerja Perangkat Daerah															
			Jumlah Laporan Evaluasi Kinerja Perangkat Daerah				1 Laporan	10.426.300,00	Kab. Lampung Tengah, Gunung Sugih, Gunung Sugih	RETRIBUSI DAERAH - LRA	-	-	-		11.000.000,00	DINAS KOPERASI USAHA KECIL, MENENGAH DAN PERDAGANGAN	

NO	KODE	URUSAN / BIDANG URUSAN / PROGRAM / KEGIATAN / SUB KEGIATAN	INDIKATOR PROGRAM / KEGIATAN / SUB KEGIATAN	TARGET AKHIR PERIODE RENSTRA OPD	REALISASI CAPAIAN RENJA OPD TAHUN 2022	PRAKIRAAN CAPAIAN TARGET RENJA OPD TAHUN 2023	CAPAIAN KINERJA DAN KERANGKA PENDANAAN						KELOMPOK SASARAN	PRAKIRAAN MAJU RENCANA TAHUN 2025		PERANGKAT DAERAH PENANGGUNG JAWAB
							TARGET 2024	PAGU INDIKATIF (Rp)	LOKASI	SUMBER DANA	PRIORITAS			TARGET	PAGU INDIKATIF (Rp)	
											NASIONAL	DAERAH				
1	2	3	4	5	6	7	8	9	10	11	12	13	14	15	16	17
	2.17.01.2.02	Administrasi Keuangan Perangkat Daerah	-	-			-	12.195.783.628,00			-	-	-	-	12.322.511.428,00	DINAS KOPERASI USAHA KECIL, MENENGAH DAN PERDAGANGAN
	2.17.01.2.02.0001	Penyediaan Gaji dan Tunjangan ASN														
			<i>Jumlah Orang yang Menerima Gaji dan Tunjangan ASN</i>				1442 Orang/bulan	9.510.511.428,00	Kab. Lampung Tengah, Gunung Sugih, Gunung Sugih	DANA TRANSFER UMUM-DANA ALOKASI UMUM	-	-	-		9.510.511.428,00	DINAS KOPERASI USAHA KECIL, MENENGAH DAN PERDAGANGAN
	2.17.01.2.02.0002	Penyediaan Administrasi Pelaksanaan Tugas ASN														
			<i>Jumlah Dokumen Hasil Penyediaan Administrasi Pelaksanaan Tugas ASN</i>				116 Dokumen	2.674.145.800,00	Kab. Lampung Tengah, Gunung Sugih, Gunung Sugih	RETRIBUSI DAERAH - LRA, DANA TRANSFER UMUM-DANA ALOKASI UMUM	-	-	-		2.800.000.000,00	DINAS KOPERASI USAHA KECIL, MENENGAH DAN PERDAGANGAN
	2.17.01.2.02.0007	Koordinasi dan Penyusunan Laporan Keuangan Bulanan/ Triwulanan/ Semesteran SKPD														
			<i>Jumlah Laporan Keuangan Bulanan/ Triwulanan/ Semesteran SKPD dan Laporan Koordinasi Penyusunan Laporan Keuangan Bulanan/Triwulanan/Semesteran SKPD</i>				12 Laporan	11.126.400,00	Kab. Lampung Tengah, Gunung Sugih, Gunung Sugih	RETRIBUSI DAERAH - LRA	-	-	-		12.000.000,00	DINAS KOPERASI USAHA KECIL, MENENGAH DAN PERDAGANGAN
	2.17.01.2.05	Administrasi Kepegawaian Perangkat Daerah	-	-			-	8.000.000,00			-	-	-	-	25.000.000,00	DINAS KOPERASI USAHA KECIL, MENENGAH DAN PERDAGANGAN
	2.17.01.2.05.0009	Pendidikan dan Pelatihan Pegawai Berdasarkan Tugas dan Fungsi														
			<i>Jumlah Pegawai Berdasarkan Tugas dan Fungsi yang Mengikuti Pendidikan dan Pelatihan</i>				2 Orang	8.000.000,00	Kab. Lampung Tengah, Gunung Sugih, Gunung Sugih	RETRIBUSI DAERAH - LRA	-	-	-		25.000.000,00	DINAS KOPERASI USAHA KECIL, MENENGAH DAN PERDAGANGAN
	2.17.01.2.06	Administrasi Umum Perangkat Daerah	-	-			-	382.445.000,00			-	-	-	-	569.602.000,00	DINAS KOPERASI USAHA KECIL, MENENGAH DAN PERDAGANGAN
	2.17.01.2.06.0001	Penyediaan Komponen Instalasi Listrik/Penerangan Bangunan Kantor														
			<i>Jumlah Paket Komponen Instalasi Listrik/Penerangan Bangunan Kantor yang Disediakan</i>				174 Paket	3.197.600,00	Kab. Lampung Tengah, Gunung Sugih, Gunung Sugih	RETRIBUSI DAERAH - LRA	-	-	-		8.000.000,00	DINAS KOPERASI USAHA KECIL, MENENGAH DAN PERDAGANGAN
	2.17.01.2.06.0005	Penyediaan Barang Cetak dan Penggandaan														
			<i>Jumlah Paket Barang Cetak dan Penggandaan yang Disediakan</i>				15 Paket	201.095.400,00	Kab. Lampung Tengah, Gunung Sugih, Gunung Sugih	RETRIBUSI DAERAH - LRA	-	-	-		280.000.000,00	DINAS KOPERASI USAHA KECIL, MENENGAH DAN PERDAGANGAN
	2.17.01.2.06.0009	Penyelenggaraan Rapat Koordinasi dan Konsultasi SKPD														
			<i>Jumlah Laporan Penyelenggaraan Rapat Koordinasi dan Konsultasi SKPD</i>				398 Laporan	178.152.000,00	Kab. Lampung Tengah, Gunung Sugih, Gunung Sugih	RETRIBUSI DAERAH - LRA	-	-	-		281.602.000,00	DINAS KOPERASI USAHA KECIL, MENENGAH DAN PERDAGANGAN

NO	KODE	URUSAN / BIDANG URUSAN / PROGRAM / KEGIATAN / SUB KEGIATAN	INDIKATOR PROGRAM / KEGIATAN / SUB KEGIATAN	TARGET AKHIR PERIODE RENSTRA OPD	REALISASI CAPAIAN RENJA OPD TAHUN 2022	PRAKIRAAN CAPAIAN TARGET RENJA OPD TAHUN 2023	CAPAIAN KINERJA DAN KERANGKA PENDANAAN						KELOMPOK SASARAN	PRAKIRAAN MAJU RENCANA TAHUN 2025		PERANGKAT DAERAH PENANGGUNG JAWAB
							TARGET 2024	PAGU INDIKATIF (Rp)	LOKASI	SUMBER DANA	PRIORITAS			TARGET	PAGU INDIKATIF (Rp)	
											NASIONAL	DAERAH				
1	2	3	4	5	6	7	8	9	10	11	12	13	14	15	16	17
	2.17.01.2.08	Penyediaan Jasa Penunjang Urusan Pemerintahan Daerah	-	-			-	135.200.000,00			-	-	-	-	142.800.000,00	DINAS KOPERASI USAHA KECIL, MENENGAH DAN PERDAGANGAN
	2.17.01.2.08.0002	Penyediaan Jasa Komunikasi, Sumber Daya Air dan Listrik														
			<i>Jumlah Laporan Penyediaan Jasa Komunikasi, Sumber Daya Air dan Listrik yang Disediakan</i>				4 Laporan	135.200.000,00	Kab. Lampung Tengah, Gunung Sugih, Gunung Sugih	RETRIBUSI DAERAH - LRA	-	-	-		142.800.000,00	DINAS KOPERASI USAHA KECIL, MENENGAH DAN PERDAGANGAN
	2.17.01.2.09	Pemeliharaan Barang Milik Daerah Penunjang Urusan Pemerintahan Daerah	-	-			-	319.880.000,00			-	-	-	-	428.700.000,00	DINAS KOPERASI USAHA KECIL, MENENGAH DAN PERDAGANGAN
	2.17.01.2.09.0001	Penyediaan Jasa Pemeliharaan, Biaya Pemeliharaan, dan Pajak Kendaraan Perorangan Dinas atau Kendaraan Dinas Jabatan														
			<i>Jumlah Kendaraan Perorangan Dinas atau Kendaraan Dinas Jabatan yang Dipelihara dan Dibayarkan Pajaknya</i>				1 Unit	41.670.000,00	Kab. Lampung Tengah, Gunung Sugih, Gunung Sugih	RETRIBUSI DAERAH - LRA	-	-	-		41.670.000,00	DINAS KOPERASI USAHA KECIL, MENENGAH DAN PERDAGANGAN
	2.17.01.2.09.0002	Penyediaan Jasa Pemeliharaan, Biaya Pemeliharaan, Pajak dan Perizinan Kendaraan Dinas Operasional atau Lapangan														
			<i>Jumlah Kendaraan Dinas Operasional atau Lapangan yang Dipelihara dan Dibayarkan Pajak dan Perizannya</i>				21 Unit	217.560.000,00	Kab. Lampung Tengah, Gunung Sugih, Gunung Sugih	RETRIBUSI DAERAH - LRA	-	-	-		217.560.000,00	DINAS KOPERASI USAHA KECIL, MENENGAH DAN PERDAGANGAN
	2.17.01.2.09.0006	Pemeliharaan Peralatan dan Mesin Lainnya														
			<i>Jumlah Peralatan dan Mesin Lainnya yang Dipelihara</i>				46 Unit	30.300.000,00	Kab. Lampung Tengah, Gunung Sugih, Gunung Sugih	RETRIBUSI DAERAH - LRA	-	-	-		41.870.000,00	DINAS KOPERASI USAHA KECIL, MENENGAH DAN PERDAGANGAN
	2.17.01.2.09.0009	Pemeliharaan/Rehabilitasi Gedung Kantor dan Bangunan Lainnya														
			<i>Jumlah Gedung Kantor dan Bangunan Lainnya yang Dipelihara/Direhabilitasi</i>				1 Unit	30.350.000,00	Kab. Lampung Tengah, Gunung Sugih, Gunung Sugih	RETRIBUSI DAERAH - LRA	-	-	-		127.600.000,00	DINAS KOPERASI USAHA KECIL, MENENGAH DAN PERDAGANGAN
2.	<b>2.17.02</b>	<b>PROGRAM PELAYANAN IZIN USAHA SIMPAN PINJAM</b>	-	-			-	<b>132.915.000,00</b>						-	<b>233.000.000,00</b>	
	2.17.02.2.01	Penerbitan Izin Usaha Simpan Pinjam untuk Koperasi dengan Wilayah Keanggotaan dalam Daerah Kabupaten/Kota	-	-			-	34.250.000,00			-	-	-	-	97.000.000,00	DINAS KOPERASI USAHA KECIL, MENENGAH DAN PERDAGANGAN
	2.17.02.2.01.0001	Fasilitasi Pemenuhan Izin Usaha Simpan Pinjam dan Pembukaan Kantor Cabang, Cabang Pembantu dan Kantor Kas Koperasi Simpan Pinjam untuk Koperasi dengan Wilayah Keanggotaan dalam Daerah Kabupaten/Kota														
			<i>Jumlah Usaha Simpan Pinjam dan Pembukaan Kantor Cabang, Cabang Pembantu dan Kantor Kas Koperasi Simpan Pinjam untuk Koperasi dengan Wilayah Keanggotaan dalam Daerah Kabupaten/Kota</i>				29 Unit Usaha	34.250.000,00	Kab. Lampung Tengah, Semua Kecamatan, Semua Kel/Desa	RETRIBUSI DAERAH - LRA	-	-	-		97.000.000,00	DINAS KOPERASI USAHA KECIL, MENENGAH DAN PERDAGANGAN



NO	KODE	URUSAN / BIDANG URUSAN / PROGRAM / KEGIATAN / SUB KEGIATAN	INDIKATOR PROGRAM / KEGIATAN / SUB KEGIATAN	TARGET AKHIR PERIODE RENSTRA OPD	REALISASI CAPAIAN RENJA OPD TAHUN 2022	PRAKIRAAN CAPAIAN TARGET RENJA OPD TAHUN 2023	CAPAIAN KINERJA DAN KERANGKA PENDANAAN						KELOMPOK SASARAN	PRAKIRAAN MAJU RENCANA TAHUN 2025		PERANGKAT DAERAH PENANGGUNG JAWAB
							TARGET 2024	PAGU INDIKATIF (Rp)	LOKASI	SUMBER DANA	PRIORITAS			TARGET	PAGU INDIKATIF (Rp)	
											NASIONAL	DAERAH				
1	2	3	4	5	6	7	8	9	10	11	12	13	14	15	16	17
	2.17.02.2.02	Penerbitan Izin Pembukaan Kantor Cabang, Cabang Pembantu dan Kantor Kas Koperasi Simpan Pinjam untuk Koperasi dengan Wilayah Keanggotaan dalam Daerah Kabupaten/Kota	-	-			-	98.665.000,00			-	-	-	-	136.000.000,00	DINAS KOPERASI USAHA KECIL, MENENGAH DAN PERDAGANGAN
	2.17.02.2.02.0001	Fasilitasi Pemenuhan Izin Usaha Pembukaan Kantor Cabang, Cabang Pembantu dan Kantor Kas Koperasi Simpan Pinjam untuk Koperasi dengan Wilayah Keanggotaan dalam Daerah Kabupaten/Kota														
			<i>Jumlah Kantor Cabang, Cabang Pembantu dan Kantor Kas Koperasi Simpan Pinjam untuk Koperasi dengan Wilayah Keanggotaan dalam Daerah Kabupaten/Kota</i>				32 Unit Usaha	98.665.000,00	Kab. Lampung Tengah, Semua Kecamatan, Semua Kel/Desa	RETRIBUSI DAERAH - LRA	-	-	-		136.000.000,00	DINAS KOPERASI USAHA KECIL, MENENGAH DAN PERDAGANGAN
3.	2.17.05	<b>PROGRAM PENDIDIKAN DAN LATIHAN PERKOPERASIAN</b>	-	-			-	331.970.000,00						-	331.970.000,00	
	2.17.05.2.01	Pendidikan dan Latihan Perkoperasian Bagi Koperasi yang Wilayah Keanggotaan dalam Daerah Kabupaten/Kota	-	-			-	331.970.000,00			-	Meningkatkan investasi dan nilai tambah produk unggulan 2. Pengembangan Potensi Ekonomi Unggulan Dan Investasi Daerah Melalui Ekonomi Kerakyatan	-	-	331.970.000,00	DINAS KOPERASI USAHA KECIL, MENENGAH DAN PERDAGANGAN
	2.17.05.2.01.0001	Peningkatan Pemahaman dan Pengetahuan Perkoperasian serta Kapasitas dan Kompetensi SDM Koperasi														
			<i>Jumlah SDM yang Memahami Pengetahuan Perkoperasian</i>				77 Orang	331.970.000,00	Kab. Lampung Tengah, Semua Kecamatan, Semua Kel/Desa	DAK NON FISIK-PK2UMK	-	Meningkatkan investasi dan nilai tambah produk unggulan 2. Pengembangan Potensi Ekonomi Unggulan Dan Investasi Daerah Melalui Ekonomi Kerakyatan	-		331.970.000,00	DINAS KOPERASI USAHA KECIL, MENENGAH DAN PERDAGANGAN
4.	2.17.06	<b>PROGRAM PEMBERDAYAAN DAN PERLINDUNGAN KOPERASI</b>	-	-			-	34.131.400,00						-	406.081.100,00	

NO	KODE	URUSAN / BIDANG URUSAN / PROGRAM / KEGIATAN / SUB KEGIATAN	INDIKATOR PROGRAM / KEGIATAN / SUB KEGIATAN	TARGET AKHIR PERIODE RENSTRA OPD	REALISASI CAPAIAN RENJA OPD TAHUN 2022	PRAKIRAAN CAPAIAN TARGET RENJA OPD TAHUN 2023	CAPAIAN KINERJA DAN KERANGKA PENDANAAN						KELOMPOK SASARAN	PRAKIRAAN MAJU RENCANA TAHUN 2025		PERANGKAT DAERAH PENANGGUNG JAWAB
							TARGET 2024	PAGU INDIKATIF (Rp)	LOKASI	SUMBER DANA	PRIORITAS			TARGET	PAGU INDIKATIF (Rp)	
											NASIONAL	DAERAH				
1	2	3	4	5	6	7	8	9	10	11	12	13	14	15	16	17
	2.17.06.2.01	Pemberdayaan dan Perlindungan Koperasi yang Keanggotaannya dalam Daerah Kabupaten/Kota	-	-			-	34.131.400,00			-	-	-	-	406.081.100,00	DINAS KOPERASI USAHA KECIL, MENENGAH DAN PERDAGANGAN
	2.17.06.2.01.0005	Peningkatan Produktivitas, Nilai Tambah, Akses Pasar, Akses Pembiayaan, Penguatan Kelembagaan, Penataan Manajemen, Standarisasi, dan Restrukturisasi Usaha														
			<i>Jumlah Unit Usaha yang Produktif, Bernilai Tambah, Memiliki Akses Pasar, Akses Pembiayaan, Penguatan Kelembagaan, Penataan Manajemen, Standarisasi, dan Restrukturisasi Usaha</i>				30 Unit Usaha	34.131.400,00	Kab. Lampung Tengah, Semua Kecamatan, Semua Kel/Desa	RETRIBUSI DAERAH - LRA	-	-	-		406.081.100,00	DINAS KOPERASI USAHA KECIL, MENENGAH DAN PERDAGANGAN
5.	2.17.07	<b>PROGRAM PEMBERDAYAAN USAHA MENENGAH, USAHA KECIL, DAN USAHA MIKRO (UMKM)</b>	-	-			-	141.489.900,00						-	169.090.000,00	
	2.17.07.2.01	Pemberdayaan Usaha Mikro yang Dilakukan Melalui Pendataan, Kemitraan, Kemudahan Perizinan, Penguatan Kelembagaan dan Koordinasi dengan Para Pemangku Kepentingan	-	-			-	141.489.900,00			-	Meningkatkan investasi dan nilai tambah produk unggulan 2. Pengembangan Potensi Ekonomi Unggulan Dan Investasi Daerah Melalui Ekonomi Kerakyatan	-	-	169.090.000,00	DINAS KOPERASI USAHA KECIL, MENENGAH DAN PERDAGANGAN
	2.17.07.2.01.0002	Pemberdayaan Melalui Kemitraan Usaha Mikro														
			<i>Jumlah Unit Usaha yang Telah Melaksanakan Kemitraan Usaha Mikro</i>				75 Unit Usaha	59.540.000,00	Kab. Lampung Tengah, Semua Kecamatan, Semua Kel/Desa	RETRIBUSI DAERAH - LRA	-	Meningkatkan investasi dan nilai tambah produk unggulan 2. Pengembangan Potensi Ekonomi Unggulan Dan Investasi Daerah Melalui Ekonomi Kerakyatan	-		70.790.000,00	DINAS KOPERASI USAHA KECIL, MENENGAH DAN PERDAGANGAN
	2.17.07.2.01.0004	Pemberdayaan Kelembagaan Potensi dan Pengembangan Usaha Mikro														

NO	KODE	URUSAN / BIDANG URUSAN / PROGRAM / KEGIATAN / SUB KEGIATAN	INDIKATOR PROGRAM / KEGIATAN / SUB KEGIATAN	TARGET AKHIR PERIODE RENSTRA OPD	REALISASI CAPAIAN RENJA OPD TAHUN 2022	PRAKIRAAN CAPAIAN TARGET RENJA OPD TAHUN 2023	CAPAIAN KINERJA DAN KERANGKA PENDANAAN						KELOMPOK SASARAN	PRAKIRAAN MAJU RENCANA TAHUN 2025		PERANGKAT DAERAH PENANGGUNG JAWAB
							TARGET 2024	PAGU INDIKATIF (Rp)	LOKASI	SUMBER DANA	PRIORITAS			TARGET	PAGU INDIKATIF (Rp)	
											NASIONAL	DAERAH				
1	2	3	4	5	6	7	8	9	10	11	12	13	14	15	16	17
			<i>Jumlah Unit Usaha yang Telah Menerima Pembinaan dan Pendampingan Terhadap Usaha Mikro</i>				30 Unit Usaha	81.949.900,00	Kab. Lampung Tengah, Semua Kecamatan, Semua Kel/Desa	RETRIBUSI DAERAH - LRA	-	Meningkatkan investasi dan nilai tambah produk unggulan 2. Pengembangan Potensi Ekonomi Unggulan Dan Investasi Daerah Melalui Ekonomi Kerakyatan	-		98.300.000,00	DINAS KOPERASI USAHA KECIL, MENENGAH DAN PERDAGANGAN
	<b>3</b>	<b>URUSAN PEMERINTAHAN PILIHAN</b>						<b>1.579.588.200,00</b>							<b>3.018.195.360,00</b>	
	<b>3.30</b>	<b>URUSAN PEMERINTAHAN BIDANG PERDAGANGAN</b>						<b>1.579.588.200,00</b>							<b>3.018.195.360,00</b>	
1.	<b>3.30.02</b>	<b>PROGRAM PERIZINAN DAN PENDAFTARAN PERUSAHAAN</b>	-	-			-	<b>12.428.100,00</b>						-	<b>24.128.200,00</b>	
	3.30.02.2.06	Pengendalian Fasilitas Penyimpanan Bahan Berbahaya dan Pengawasan Distribusi, Pengemasan dan Pelabelan Bahan Berbahaya di Tingkat Daerah Kabupaten/ Kota	-	-			-	12.428.100,00			-	-	-	-	24.128.200,00	DINAS KOPERASI USAHA KECIL, MENENGAH DAN PERDAGANGAN
	3.30.02.2.06.0003	Pengawasan Distribusi, Pengemasan dan Pelabelan Bahan Berbahaya Terhadap Pengguna Akhir Bahan Berbahaya (PA-B2) maupun Produsen B2 (P-B2)														
			<i>Jumlah Laporan Hasil Pengawasan Distribusi, Pengemasan dan Pelabelan Bahan Berbahaya Terhadap Distributor B2, Pengguna Akhir Bahan Berbahaya (PA-B2) maupun Produsen B2 (P-B2)</i>				1 Laporan	12.428.100,00	Kab. Lampung Tengah, Semua Kecamatan, Semua Kel/Desa	RETRIBUSI DAERAH - LRA	-	-	-		24.128.200,00	DINAS KOPERASI USAHA KECIL, MENENGAH DAN PERDAGANGAN
2.	<b>3.30.03</b>	<b>PROGRAM PENINGKATAN SARANA DISTRIBUSI PERDAGANGAN</b>	-	-			-	<b>187.944.600,00</b>						-	<b>694.652.320,00</b>	
	3.30.03.2.01	Pembangunan dan Pengelolaan Sarana Distribusi Perdagangan	-	-			-	61.296.000,00			-	-	-	-	479.180.700,00	DINAS KOPERASI USAHA KECIL, MENENGAH DAN PERDAGANGAN
	3.30.03.2.01.0001	Penyediaan Sarana Distribusi Perdagangan														
			<i>Jumlah Sarana Distribusi Perdagangan</i>				1 Unit	34.418.700,00	Kab. Lampung Tengah, Semua Kecamatan, Semua Kel/Desa	RETRIBUSI DAERAH - LRA	-	-	-		111.680.200,00	DINAS KOPERASI USAHA KECIL, MENENGAH DAN PERDAGANGAN
	3.30.03.2.01.0002	Fasilitasi Pengelolaan Sarana Distribusi Perdagangan														

NO	KODE	URUSAN / BIDANG URUSAN / PROGRAM / KEGIATAN / SUB KEGIATAN	INDIKATOR PROGRAM / KEGIATAN / SUB KEGIATAN	TARGET AKHIR PERIODE RENSTRA OPD	REALISASI CAPAIAN RENJA OPD TAHUN 2022	PRAKIRAAN CAPAIAN TARGET RENJA OPD TAHUN 2023	CAPAIAN KINERJA DAN KERANGKA PENDANAAN						KELOMPOK SASARAN	PRAKIRAAN MAJU RENCANA TAHUN 2025		PERANGKAT DAERAH PENANGGUNG JAWAB
							TARGET 2024	PAGU INDIKATIF (Rp)	LOKASI	SUMBER DANA	PRIORITAS			TARGET	PAGU INDIKATIF (Rp)	
											NASIONAL	DAERAH				
1	2	3	4	5	6	7	8	9	10	11	12	13	14	15	16	17
			<i>Jumlah Fasilitas Pengelolaan Sarana Distribusi Perdagangan</i>				1 Unit	26.877.300,00	Kab. Lampung Tengah, Semua Kecamatan, Semua Kel/Desa	RETRIBUSI DAERAH - LRA	-	-	-		367.500.500,00	DINAS KOPERASI USAHA KECIL, MENENGAH DAN PERDAGANGAN
	3.30.03.2.02	Pembinaan Terhadap Pengelola Sarana Distribusi Perdagangan Masyarakat di Wilayah Kerjanya	-	-			-	126.648.600,00			-	-	-	-	215.471.620,00	DINAS KOPERASI USAHA KECIL, MENENGAH DAN PERDAGANGAN
	3.30.03.2.02.0001	Pembinaan dan Pengendalian Pengelola Sarana Distribusi Perdagangan														
			<i>Jumlah Dokumen Hasil Pembinaan dan Pengendalian kepada Pengelola Sarana Distribusi Perdagangan</i>				1 Dokumen	62.275.500,00	Kab. Lampung Tengah, Semua Kecamatan, Semua Kel/Desa	RETRIBUSI DAERAH - LRA	-	-	-		138.223.900,00	DINAS KOPERASI USAHA KECIL, MENENGAH DAN PERDAGANGAN
	3.30.03.2.02.0002	Pemberdayaan Pengelola Sarana Distribusi Perdagangan														
			<i>Jumlah Dokumen Hasil Pembinaan dan Pengendalian kepada Pengelola Sarana Distribusi Perdagangan</i>				1 Dokumen	64.373.100,00	Kab. Lampung Tengah, Semua Kecamatan, Semua Kel/Desa	RETRIBUSI DAERAH - LRA	-	-	-		77.247.720,00	DINAS KOPERASI USAHA KECIL, MENENGAH DAN PERDAGANGAN
3.	<b>3.30.04</b>	<b>PROGRAM STABILISASI HARGA BARANG KEBUTUHAN POKOK DAN BARANG PENTING</b>	-	-			-	<b>495.249.100,00</b>						-	<b>1.076.214.840,00</b>	
	3.30.04.2.01	Menjamin Ketersediaan Barang Kebutuhan Pokok dan Barang Penting di Tingkat Daerah Kabupaten/ Kota	-	-			-	19.201.500,00			-	-	-	-	20.000.000,00	DINAS KOPERASI USAHA KECIL, MENENGAH DAN PERDAGANGAN
	3.30.04.2.01.0003	Pengendalian Ketersediaan Barang Kebutuhan Pokok dan Barang Penting di Tingkat Agen dan Pasar Rakyat														
			<i>Jumlah Laporan Pengendalian Stok atau Ketersediaan Barang Kebutuhan Pokok dan Barang Penting di Tingkat Agen dan Pasar Rakyat</i>				1 Laporan	19.201.500,00	Kab. Lampung Tengah, Semua Kecamatan, Semua Kel/Desa	RETRIBUSI DAERAH - LRA	-	-	-		20.000.000,00	DINAS KOPERASI USAHA KECIL, MENENGAH DAN PERDAGANGAN
	3.30.04.2.02	Pengendalian Harga, dan Stok Barang Kebutuhan Pokok dan Barang Penting di Tingkat Pasar Kabupaten/Kota	-	-			-	165.453.300,00			-	-	-	-	598.946.040,00	DINAS KOPERASI USAHA KECIL, MENENGAH DAN PERDAGANGAN
	3.30.04.2.02.0002	Pemantauan Harga dan Stok Barang Kebutuhan Pokok dan Barang Penting pada Pasar Rakyat yang Terintegrasi dalam Sistem Informasi Perdagangan														
			<i>Jumlah Laporan Pemantauan Harga dan Stok Barang Kebutuhan Pokok dan Barang Penting pada Pasar Rakyat yang Terintegrasi dalam Sistem Informasi Perdagangan</i>				1 Laporan	90.057.700,00	Kab. Lampung Tengah, Semua Kecamatan, Semua Kel/Desa	RETRIBUSI DAERAH - LRA	-	-	-		108.069.240,00	DINAS KOPERASI USAHA KECIL, MENENGAH DAN PERDAGANGAN
	3.30.04.2.02.0003	Pelaksanaan Operasi Pasar Reguler dan Pasar Khusus yang Berdampak dalam 1 (Satu) Kabupaten/Kota														

NO	KODE	URUSAN / BIDANG URUSAN / PROGRAM / KEGIATAN / SUB KEGIATAN	INDIKATOR PROGRAM / KEGIATAN / SUB KEGIATAN	TARGET AKHIR PERIODE RENSTRA OPD	REALISASI CAPAIAN RENJA OPD TAHUN 2022	PRAKIRAAN CAPAIAN TARGET RENJA OPD TAHUN 2023	CAPAIAN KINERJA DAN KERANGKA PENDANAAN						KELOMPOK SASARAN	PRAKIRAAN MAJU RENCANA TAHUN 2025		PERANGKAT DAERAH PENANGGUNG JAWAB
							TARGET 2024	PAGU INDIKATIF (Rp)	LOKASI	SUMBER DANA	PRIORITAS			TARGET	PAGU INDIKATIF (Rp)	
											NASIONAL	DAERAH				
1	2	3	4	5	6	7	8	9	10	11	12	13	14	15	16	17
			<i>Jumlah Laporan Pelaksanaan Operasi Pasar Reguler dan Pasar Khusus yang Berdampak dalam 1 (Satu) Kabupaten/Kota</i>				1 Laporan	75.395.600,00	Kab. Lampung Tengah, Semua Kecamatan, Semua Kel/Desa	RETRIBUSI DAERAH - LRA	-	-	-		490.876.800,00	DINAS KOPERASI USAHA KECIL, MENENGAH DAN PERDAGANGAN
	3.30.04.2.03	Pengawasan Pupuk dan Pestisida Bersubsidi di Tingkat Daerah Kabupaten/Kota	-	-			-	310.594.300,00			-	-	-	-	457.268.800,00	DINAS KOPERASI USAHA KECIL, MENENGAH DAN PERDAGANGAN
	3.30.04.2.03.0003	Pengawasan Penyaluran dan Penggunaan Pupuk dan Pestisida Bersubsidi														
			<i>Jumlah Laporan Pengawasan Penyaluran dan Penggunaan Pupuk dan Pestisida Bersubsidi dengan Realisasi Minimal 90%</i>				1 Laporan	310.594.300,00	Kab. Lampung Tengah, Semua Kecamatan, Semua Kel/Desa	RETRIBUSI DAERAH - LRA	-	-	-		457.268.800,00	DINAS KOPERASI USAHA KECIL, MENENGAH DAN PERDAGANGAN
4.	<b>3.30.05</b>	<b>PROGRAM PENGEMBANGAN EKSPOR</b>	-	-			-	<b>607.900.000,00</b>						-	<b>900.000.000,00</b>	
	3.30.05.2.01	Penyelenggaraan Promosi Dagang Melalui Pameran Dagang dan Misi Dagang bagi Produk Ekspor Unggulan yang Terdapat pada 1 (Satu) Daerah Kabupaten/Kota	-	-			-	607.900.000,00			-	-	-	-	900.000.000,00	DINAS KOPERASI USAHA KECIL, MENENGAH DAN PERDAGANGAN
	3.30.05.2.01.0002	Pameran Dagang Nasional														
			<i>Jumlah Pelaku Usaha yang Difasilitasi dalam Pameran Dagang</i>				10 Pelaku Usaha	607.900.000,00	Kab. Lampung Tengah, Semua Kecamatan, Semua Kel/Desa	RETRIBUSI DAERAH - LRA	-	-	-		900.000.000,00	DINAS KOPERASI USAHA KECIL, MENENGAH DAN PERDAGANGAN
5.	<b>3.30.06</b>	<b>PROGRAM STANDARDISASI DAN PERLINDUNGAN KONSUMEN</b>	-	-			-	<b>226.061.500,00</b>						-	<b>271.200.000,00</b>	
	3.30.06.2.01	Pelaksanaan Metrologi Legal, Berupa Tera, Tera Ulang, dan Pengawasan	-	-			-	226.061.500,00			-	-	-	-	271.200.000,00	DINAS KOPERASI USAHA KECIL, MENENGAH DAN PERDAGANGAN
	3.30.06.2.01.0001	Pelaksanaan Metrologi Legal, Berupa Tera, Tera Ulang														
			<i>Jumlah Alat Ukur, Alat Takar, Alat Timbang, dan Alat Perlengkapan Ditera Ulang</i>				800 Unit	162.280.700,00	Kab. Lampung Tengah, Semua Kecamatan, Semua Kel/Desa	RETRIBUSI DAERAH - LRA	-	-	-		194.700.000,00	DINAS KOPERASI USAHA KECIL, MENENGAH DAN PERDAGANGAN
	3.30.06.2.01.0002	Pengawasan/Penyuluhan Metrologi Legal														
			<i>Jumlah Pelaku Usaha di Bidang Metrologi Legal yang Dibina</i>				300 Orang	63.780.800,00	Kab. Lampung Tengah, Semua Kecamatan, Semua Kel/Desa	RETRIBUSI DAERAH - LRA	-	-	-		76.500.000,00	DINAS KOPERASI USAHA KECIL, MENENGAH DAN PERDAGANGAN
6.	<b>3.30.07</b>	<b>PROGRAM PENGGUNAAN DAN PEMASARAN PRODUK DALAM NEGERI</b>	-	-			-	<b>50.004.900,00</b>						-	<b>52.000.000,00</b>	

NO	KODE	URUSAN / BIDANG URUSAN / PROGRAM / KEGIATAN / SUB KEGIATAN	INDIKATOR PROGRAM / KEGIATAN / SUB KEGIATAN	TARGET AKHIR PERIODE RENSTRA OPD	REALISASI CAPAIAN RENJA OPD TAHUN 2022	PRAKIRAAN CAPAIAN TARGET RENJA OPD TAHUN 2023	CAPAIAN KINERJA DAN KERANGKA PENDANAAN						KELOMPOK SASARAN	PRAKIRAAN MAJU RENCANA TAHUN 2025		PERANGKAT DAERAH PENANGGUNG JAWAB	
							TARGET 2024	PAGU INDIKATIF (Rp)	LOKASI	SUMBER DANA	PRIORITAS			TARGET	PAGU INDIKATIF (Rp)		
											NASIONAL	DAERAH					
1	2	3	4	5	6	7	8	9	10	11	12	13	14	15	16	17	
	3.30.07.2.01	Pelaksanaan Promosi, Pemasaran dan Peningkatan Penggunaan Produk Dalam Negeri	-	-			-	50.004.900,00			-	-	-	-	52.000.000,00	DINAS KOPERASI USAHA KECIL, MENENGAH DAN PERDAGANGAN	
	3.30.07.2.01.0005	Pelaksanaan Promosi Penggunaan Produk Dalam Negeri di Tingkat Kabupaten/Kota															
			<i>Jumlah UMKM yang memperoleh fasilitas Promosi Penggunaan Produk Dalam Negeri di Tingkat Kabupaten/Kota</i>				10 UMKM	50.004.900,00	Kab. Lampung Tengah, Semua Kecamatan, Semua Kel/Desa	RETRIBUSI DAERAH - LRA	-	-	-		52.000.000,00	DINAS KOPERASI USAHA KECIL, MENENGAH DAN PERDAGANGAN	
		<b>DINAS PENANAMAN MODAL DAN PELAYANAN TERPADU SATU PINTU</b>						<b>5.862.364.576,00</b>							<b>5.862.364.576,00</b>		
	<b>2</b>	<b>URUSAN PEMERINTAHAN WAJIB YANG TIDAK BERKAITAN DENGAN PELAYANAN DASAR</b>						<b>5.862.364.576,00</b>							<b>5.862.364.576,00</b>		
	<b>2.18</b>	<b>URUSAN PEMERINTAHAN BIDANG PENANAMAN MODAL</b>						<b>5.862.364.576,00</b>							<b>5.862.364.576,00</b>		
1.	2.18.01	PROGRAM PENUNJANG URUSAN PEMERINTAHAN DAERAH KABUPATEN/KOTA	<i>Persentase dokumen perencanaan, penganggaran, dan evaluasi kinerja Perangkat Daerah yang disusun sesuai dengan Peraturan Perundang-undangan yang berlaku</i>	-			100 persen	5.013.363.576,00						-	5.013.363.576,00		
	2.18.01.2.01	Perencanaan, Penganggaran, dan Evaluasi Kinerja Perangkat Daerah	<i>Terlaksananya Perencanaan, Penganggaran dan evaluasi Kinerja OPD</i>	-			4 Dokumen	6.845.500,00			Memperkuat Ketahanan Ekonomi Untuk Pertumbuhan Yang Berkualitas dan Berkeadilan	Meningkatkan investasi dan nilai tambah produk unggulan	3. Pemantauan Kualitas Sumber Daya Manusia Yang Unggul Dan Berdaya Saing	dpmptsp	-	6.845.500,00	DINAS PENANAMAN MODAL DAN PELAYANAN TERPADU SATU PINTU
	2.18.01.2.01.0001	Penyusunan Dokumen Perencanaan Perangkat Daerah															

NO	KODE	URUSAN / BIDANG URUSAN / PROGRAM / KEGIATAN / SUB KEGIATAN	INDIKATOR PROGRAM / KEGIATAN / SUB KEGIATAN	TARGET AKHIR PERIODE RENSTRA OPD	REALISASI CAPAIAN RENJA OPD TAHUN 2022	PRAKIRAAN CAPAIAN TARGET RENJA OPD TAHUN 2023	CAPAIAN KINERJA DAN KERANGKA PENDANAAN					KELOMPOK SASARAN	PRAKIRAAN MAJU RENCANA TAHUN 2025		PERANGKAT DAERAH PENANGGUNG JAWAB	
							TARGET 2024	PAGU INDIKATIF (Rp)	LOKASI	SUMBER DANA	PRIORITAS		TARGET	PAGU INDIKATIF (Rp)		
											NASIONAL					DAERAH
1	2	3	4	5	6	7	8	9	10	11	12	13	14	15	16	17
			<i>Jumlah Dokumen Perencanaan Perangkat Daerah</i>				4 Dokumen	6.845.500,00	Kab. Lampung Tengah, Semua Kecamatan, Semua Kel/Desa	DANA TRANSFER UMUM-DANA ALOKASI UMUM	Memperkuat Ketahanan Ekonomi Untuk Pertumbuhan Yang Berkualitas dan Berkeadilan	Meningkatkan investasi dan nilai tambah produk unggulan 3. Pemantapan Kualitas Sumber Daya Manusia Yang Unggul Dan Berdaya Saing	dpmptsp		6.845.500,00	DINAS PENANAMAN MODAL DAN PELAYANAN TERPADU SATU PINTU
	2.18.01.2.02	Administrasi Keuangan Perangkat Daerah	<i>Terlaksananya Administrasi Keuangan Perangkat Daerah</i>	-			100 persen	3.386.017.376,00			Memperkuat Ketahanan Ekonomi Untuk Pertumbuhan Yang Berkualitas dan Berkeadilan	Meningkatkan investasi dan nilai tambah produk unggulan 3. Pemantapan Kualitas Sumber Daya Manusia Yang Unggul Dan Berdaya Saing	DPMPPTSP	-	3.386.017.376,00	DINAS PENANAMAN MODAL DAN PELAYANAN TERPADU SATU PINTU
	2.18.01.2.02.0001	Penyediaan Gaji dan Tunjangan ASN														
			<i>Jumlah Orang yang Menerima Gaji dan Tunjangan ASN</i>				55 Orang/bulan	2.669.742.376,00	Kab. Lampung Tengah, Semua Kecamatan, Semua Kel/Desa	DANA TRANSFER UMUM-DANA ALOKASI UMUM	Memperkuat Ketahanan Ekonomi Untuk Pertumbuhan Yang Berkualitas dan Berkeadilan	Meningkatkan investasi dan nilai tambah produk unggulan 3. Pemantapan Kualitas Sumber Daya Manusia Yang Unggul Dan Berdaya Saing	DPMPPTSP		2.669.742.376,00	DINAS PENANAMAN MODAL DAN PELAYANAN TERPADU SATU PINTU
	2.18.01.2.02.0002	Penyediaan Administrasi Pelaksanaan Tugas ASN														

NO	KODE	URUSAN / BIDANG URUSAN / PROGRAM / KEGIATAN / SUB KEGIATAN	INDIKATOR PROGRAM / KEGIATAN / SUB KEGIATAN	TARGET AKHIR PERIODE RENSTRA OPD	REALISASI CAPAIAN RENJA OPD TAHUN 2022	PRAKIRAAN CAPAIAN TARGET RENJA OPD TAHUN 2023	CAPAIAN KINERJA DAN KERANGKA PENDANAAN						KELOMPOK SASARAN	PRAKIRAAN MAJU RENCANA TAHUN 2025		PERANGKAT DAERAH PENANGGUNG JAWAB
							TARGET 2024	PAGU INDIKATIF (Rp)	LOKASI	SUMBER DANA	PRIORITAS			TARGET	PAGU INDIKATIF (Rp)	
											NASIONAL	DAERAH				
1	2	3	4	5	6	7	8	9	10	11	12	13	14	15	16	17
			<i>Jumlah Dokumen Hasil Penyediaan Administrasi Pelaksanaan Tugas ASN</i>				31 Dokumen	708.408.000,00	Kab. Lampung Tengah, Semua Kecamatan, Semua Kel/Desa	DANA TRANSFER UMUM-DANA ALOKASI UMUM	-	Meningkatkan investasi dan nilai tambah produk unggulan 3. Pemantapan Kualitas Sumber Daya Manusia Yang Unggul Dan Berdaya Saing	DPMPTSP		708.408.000,00	DINAS PENANAMAN MODAL DAN PELAYANAN TERPADU SATU PINTU
	2.18.01.2.02.0007	Koordinasi dan Penyusunan Laporan Keuangan Bulanan/ Triwulanan/ Semesteran SKPD														
			<i>Jumlah Laporan Keuangan Bulanan/ Triwulanan/ Semesteran SKPD dan Laporan Koordinasi Penyusunan Laporan Keuangan Bulanan/Triwulanan/ Semesteran SKPD</i>				6 Laporan	7.867.000,00	Kab. Lampung Tengah, Semua Kecamatan, Semua Kel/Desa	DANA TRANSFER UMUM-DANA ALOKASI UMUM	Memperkuat Ketahanan Ekonomi Untuk Pertumbuhan Yang Berkualitas dan Berkeadilan	Meningkatkan investasi dan nilai tambah produk unggulan 3. Pemantapan Kualitas Sumber Daya Manusia Yang Unggul Dan Berdaya Saing	DPMPTSP		7.867.000,00	DINAS PENANAMAN MODAL DAN PELAYANAN TERPADU SATU PINTU
	2.18.01.2.05	Administrasi Kepegawaian Perangkat Daerah	<i>Terlaksananya Pendidikan dan Pelatihan Pegawai Berdasarkan Tugas dan Fungsi</i>	-			8 orang	40.000.000,00			-	Meningkatkan investasi dan nilai tambah produk unggulan 3. Pemantapan Kualitas Sumber Daya Manusia Yang Unggul Dan Berdaya Saing	DPMPTSP	-	40.000.000,00	DINAS PENANAMAN MODAL DAN PELAYANAN TERPADU SATU PINTU
	2.18.01.2.05.0009	Pendidikan dan Pelatihan Pegawai Berdasarkan Tugas dan Fungsi														



NO	KODE	URUSAN / BIDANG URUSAN / PROGRAM / KEGIATAN / SUB KEGIATAN	INDIKATOR PROGRAM / KEGIATAN / SUB KEGIATAN	TARGET AKHIR PERIODE RENSTRA OPD	REALISASI CAPAIAN RENJA OPD TAHUN 2022	PRAKIRAAN CAPAIAN TARGET RENJA OPD TAHUN 2023	CAPAIAN KINERJA DAN KERANGKA PENDANAAN						KELOMPOK SASARAN	PRAKIRAAN MAJU RENCANA TAHUN 2025		PERANGKAT DAERAH PENANGGUNG JAWAB
							TARGET 2024	PAGU INDIKATIF (Rp)	LOKASI	SUMBER DANA	PRIORITAS			TARGET	PAGU INDIKATIF (Rp)	
											NASIONAL	DAERAH				
1	2	3	4	5	6	7	8	9	10	11	12	13	14	15	16	17
			<i>Jumlah Pegawai Berdasarkan Tugas dan Fungsi yang Mengikuti Pendidikan dan Pelatihan</i>				8 Orang	40.000.000,00	Kab. Lampung Tengah, Semua Kecamatan, Semua Kel/Desa	DANA TRANSFER UMUM-DANA ALOKASI UMUM	-	Meningkatkan investasi dan nilai tambah produk unggulan 3. Pemantauan Kualitas Sumber Daya Manusia Yang Unggul Dan Berdaya Saing	DPMPTSP		40.000.000,00	DINAS PENANAMAN MODAL DAN PELAYANAN TERPADU SATU PINTU
	2.18.01.2.06	Administrasi Umum Perangkat Daerah	<i>Terlaksananya Administrasi Umum Perangkat Daerah</i>	-			85 persen	565.520.700,00			-	Meningkatkan investasi dan nilai tambah produk unggulan 3. Pemantauan Kualitas Sumber Daya Manusia Yang Unggul Dan Berdaya Saing	DPMPTSP	-	565.520.700,00	DINAS PENANAMAN MODAL DAN PELAYANAN TERPADU SATU PINTU
	2.18.01.2.06.0002	Penyediaan Peralatan dan Perlengkapan Kantor														
			<i>Jumlah Paket Peralatan dan Perlengkapan Kantor yang Disediakan</i>				2 Paket	207.250.000,00	Kab. Lampung Tengah, Semua Kecamatan, Semua Kel/Desa	DANA TRANSFER UMUM-DANA ALOKASI UMUM	-	Meningkatkan investasi dan nilai tambah produk unggulan 3. Pemantauan Kualitas Sumber Daya Manusia Yang Unggul Dan Berdaya Saing	DPMPTSP		207.250.000,00	DINAS PENANAMAN MODAL DAN PELAYANAN TERPADU SATU PINTU
	2.18.01.2.06.0003	Penyediaan Peralatan Rumah Tangga														

NO	KODE	URUSAN / BIDANG URUSAN / PROGRAM / KEGIATAN / SUB KEGIATAN	INDIKATOR PROGRAM / KEGIATAN / SUB KEGIATAN	TARGET AKHIR PERIODE RENSTRA OPD	REALISASI CAPAIAN RENJA OPD TAHUN 2022	PRAKIRAAN CAPAIAN TARGET RENJA OPD TAHUN 2023	CAPAIAN KINERJA DAN KERANGKA PENDANAAN					KELOMPOK SASARAN	PRAKIRAAN MAJU RENCANA TAHUN 2025		PERANGKAT DAERAH PENANGGUNG JAWAB	
							TARGET 2024	PAGU INDIKATIF (Rp)	LOKASI	SUMBER DANA	PRIORITAS		TARGET	PAGU INDIKATIF (Rp)		
											NASIONAL					DAERAH
1	2	3	4	5	6	7	8	9	10	11	12	13	14	15	16	17
			<i>Jumlah Paket Peralatan Rumah Tangga yang Disediakan</i>				1 Paket	54.731.200,00	Kab. Lampung Tengah, Semua Kecamatan, Semua Kel/Desa	DANA TRANSFER UMUM-DANA ALOKASI UMUM	-	Meningkatkan investasi dan nilai tambah produk unggulan 3. Pemantauan Kualitas Sumber Daya Manusia Yang Unggul Dan Berdaya Saing	DPMPTSP		54.731.200,00	DINAS PENANAMAN MODAL DAN PELAYANAN TERPADU SATU PINTU
	2.18.01.2.06.0004	Penyediaan Bahan Logistik Kantor														
			<i>Jumlah Paket Bahan Logistik Kantor yang Disediakan</i>				1 Paket	48.532.500,00	Kab. Lampung Tengah, Semua Kecamatan, Semua Kel/Desa	DANA TRANSFER UMUM-DANA ALOKASI UMUM	-	Meningkatkan investasi dan nilai tambah produk unggulan 3. Pemantauan Kualitas Sumber Daya Manusia Yang Unggul Dan Berdaya Saing	DPMPTSP		48.532.500,00	DINAS PENANAMAN MODAL DAN PELAYANAN TERPADU SATU PINTU
	2.18.01.2.06.0005	Penyediaan Barang Cetak dan Penggandaan														
			<i>Jumlah Paket Barang Cetak dan Penggandaan yang Disediakan</i>				2 Paket	76.625.000,00	Kab. Lampung Tengah, Semua Kecamatan, Semua Kel/Desa	DANA TRANSFER UMUM-DANA ALOKASI UMUM	Memperkuat Ketahanan Ekonomi Untuk Pertumbuhan Yang Berkualitas dan Berkeadilan	Meningkatkan investasi dan nilai tambah produk unggulan 3. Pemantauan Kualitas Sumber Daya Manusia Yang Unggul Dan Berdaya Saing	DPMPTSP		76.625.000,00	DINAS PENANAMAN MODAL DAN PELAYANAN TERPADU SATU PINTU
	2.18.01.2.06.0009	Penyelenggaraan Rapat Koordinasi dan Konsultasi SKPD														

NO	KODE	URUSAN / BIDANG URUSAN / PROGRAM / KEGIATAN / SUB KEGIATAN	INDIKATOR PROGRAM / KEGIATAN / SUB KEGIATAN	TARGET AKHIR PERIODE RENSTRA OPD	REALISASI CAPAIAN RENJA OPD TAHUN 2022	PRAKIRAAN CAPAIAN TARGET RENJA OPD TAHUN 2023	CAPAIAN KINERJA DAN KERANGKA PENDANAAN						KELOMPOK SASARAN	PRAKIRAAN MAJU RENCANA TAHUN 2025		PERANGKAT DAERAH PENANGGUNG JAWAB
							TARGET 2024	PAGU INDIKATIF (Rp)	LOKASI	SUMBER DANA	PRIORITAS			TARGET	PAGU INDIKATIF (Rp)	
											NASIONAL	DAERAH				
1	2	3	4	5	6	7	8	9	10	11	12	13	14	15	16	17
			<i>Jumlah Laporan Penyelenggaraan Rapat Koordinasi dan Konsultasi SKPD</i>				24 Laporan	178.382.000,00	-	DANA TRANSFER UMUM-DANA ALOKASI UMUM	Memperkuat Ketahanan Ekonomi Untuk Pertumbuhan Yang Berkualitas dan Berkeadilan	Meningkatkan investasi dan nilai tambah produk unggulan 3. Pemantapan Kualitas Sumber Daya Manusia Yang Unggul Dan Berdaya Saing	DPMPSTSP		178.382.000,00	DINAS PENANAMAN MODAL DAN PELAYANAN TERPADU SATU PINTU
	2.18.01.2.08	Penyediaan Jasa Penunjang Urusan Pemerintahan Daerah	<i>Terlaksananya Penyediaan Jasa Penunjang Urusan pemerintah pada Perangkat Daerah</i>	-			3 jenis	609.600.000,00			-	Meningkatkan investasi dan nilai tambah produk unggulan 3. Pemantapan Kualitas Sumber Daya Manusia Yang Unggul Dan Berdaya Saing	DPMPSTSP	-	609.600.000,00	DINAS PENANAMAN MODAL DAN PELAYANAN TERPADU SATU PINTU
	2.18.01.2.08.0002	Penyediaan Jasa Komunikasi, Sumber Daya Air dan Listrik														
			<i>Jumlah Laporan Penyediaan Jasa Komunikasi, Sumber Daya Air dan Listrik yang Disediakan</i>				12 Laporan	609.600.000,00	Kab. Lampung Tengah, Semua Kecamatan, Semua Kel/Desa	DANA TRANSFER UMUM-DANA ALOKASI UMUM	-	Meningkatkan investasi dan nilai tambah produk unggulan 3. Pemantapan Kualitas Sumber Daya Manusia Yang Unggul Dan Berdaya Saing	DPMPSTSP		609.600.000,00	DINAS PENANAMAN MODAL DAN PELAYANAN TERPADU SATU PINTU

NO	KODE	URUSAN / BIDANG URUSAN / PROGRAM / KEGIATAN / SUB KEGIATAN	INDIKATOR PROGRAM / KEGIATAN / SUB KEGIATAN	TARGET AKHIR PERIODE RENSTRA OPD	REALISASI CAPAIAN RENJA OPD TAHUN 2022	PRAKIRAAN CAPAIAN TARGET RENJA OPD TAHUN 2023	CAPAIAN KINERJA DAN KERANGKA PENDANAAN						KELOMPOK SASARAN	PRAKIRAAN MAJU RENCANA TAHUN 2025		PERANGKAT DAERAH PENANGGUNG JAWAB
							TARGET 2024	PAGU INDIKATIF (Rp)	LOKASI	SUMBER DANA	PRIORITAS			TARGET	PAGU INDIKATIF (Rp)	
											NASIONAL	DAERAH				
1	2	3	4	5	6	7	8	9	10	11	12	13	14	15	16	17
	2.18.01.2.09	Pemeliharaan Barang Milik Daerah Penunjang Urusan Pemerintahan Daerah	<i>Terlaksanannya Pemeliharaan Barang Milik Daerah</i>	-			63 unit	405.380.000,00			-	Meningkatkan investasi dan nilai tambah produk unggulan 3. Pemantauan Kualitas Sumber Daya Manusia Yang Unggul Dan Berdaya Saing	DPMPTSP	-	405.380.000,00	DINAS PENANAMAN MODAL DAN PELAYANAN TERPADU SATU PINTU
	2.18.01.2.09.0001	Penyediaan Jasa Pemeliharaan, Biaya Pemeliharaan, dan Pajak Kendaraan Perorangan Dinas atau Kendaraan Dinas Jabatan														
			<i>Jumlah Kendaraan Perorangan Dinas atau Kendaraan Dinas Jabatan yang Dipelihara dan dibayarkan Pajaknya</i>				1 Unit	41.670.000,00	Kab. Lampung Tengah, Semua Kecamatan, Semua Kel/Desa	DANA TRANSFER UMUM-DANA ALOKASI UMUM	-	Meningkatkan investasi dan nilai tambah produk unggulan 3. Pemantauan Kualitas Sumber Daya Manusia Yang Unggul Dan Berdaya Saing	DPMPTSP		41.670.000,00	DINAS PENANAMAN MODAL DAN PELAYANAN TERPADU SATU PINTU
	2.18.01.2.09.0002	Penyediaan Jasa Pemeliharaan, Biaya Pemeliharaan, Pajak dan Perizinan Kendaraan Dinas Operasional atau Lapangan														
			<i>Jumlah Kendaraan Dinas Operasional atau Lapangan yang Dipelihara dan dibayarkan Pajak dan Perizinannya</i>				4 Unit	81.340.000,00	Kab. Lampung Tengah, Semua Kecamatan, Semua Kel/Desa	DANA TRANSFER UMUM-DANA ALOKASI UMUM	-	Meningkatkan investasi dan nilai tambah produk unggulan 3. Pemantauan Kualitas Sumber Daya Manusia Yang Unggul Dan Berdaya Saing	DPMPTSP		81.340.000,00	DINAS PENANAMAN MODAL DAN PELAYANAN TERPADU SATU PINTU
	2.18.01.2.09.0006	Pemeliharaan Peralatan dan Mesin Lainnya														

NO	KODE	URUSAN / BIDANG URUSAN / PROGRAM / KEGIATAN / SUB KEGIATAN	INDIKATOR PROGRAM / KEGIATAN / SUB KEGIATAN	TARGET AKHIR PERIODE RENSTRA OPD	REALISASI CAPAIAN RENJA OPD TAHUN 2022	PRAKIRAAN CAPAIAN TARGET RENJA OPD TAHUN 2023	CAPAIAN KINERJA DAN KERANGKA PENDANAAN						KELOMPOK SASARAN	PRAKIRAAN MAJU RENCANA TAHUN 2025		PERANGKAT DAERAH PENANGGUNG JAWAB
							TARGET 2024	PAGU INDIKATIF (Rp)	LOKASI	SUMBER DANA	PRIORITAS			TARGET	PAGU INDIKATIF (Rp)	
											NASIONAL	DAERAH				
1	2	3	4	5	6	7	8	9	10	11	12	13	14	15	16	17
			<i>Jumlah Peralatan dan Mesin Lainnya yang Dipelihara</i>				57 Unit	175.370.000,00	Kab. Lampung Tengah, Semua Kecamatan, Semua Kel/Desa	DANA TRANSFER UMUM-DANA ALOKASI UMUM	-	Meningkatkan investasi dan nilai tambah produk unggulan 3. Pemantapan Kualitas Sumber Daya Manusia Yang Unggul Dan Berdaya Saing	DPMPTSP		175.370.000,00	DINAS PENANAMAN MODAL DAN PELAYANAN TERPADU SATU PINTU
	2.18.01.2.09.0010	Pemeliharaan/Rehabilitasi Sarana dan Prasarana Gedung Kantor atau Bangunan Lainnya														
			<i>Jumlah Sarana dan Prasarana Gedung Kantor atau Bangunan Lainnya yang Dipelihara/Direhabilitasi</i>				1 Unit	107.000.000,00	Kab. Lampung Tengah, Semua Kecamatan, Semua Kel/Desa	DANA TRANSFER UMUM-DANA ALOKASI UMUM	Memperkuat Ketahanan Ekonomi Untuk Pertumbuhan Yang Berkualitas dan Berkeadilan	Meningkatkan investasi dan nilai tambah produk unggulan 3. Pemantapan Kualitas Sumber Daya Manusia Yang Unggul Dan Berdaya Saing	DPMPTSP		107.000.000,00	DINAS PENANAMAN MODAL DAN PELAYANAN TERPADU SATU PINTU
2.	2.18.02	<b>PROGRAM PENGEMBANGAN IKLIM PENANAMAN MODAL</b>	<b>Persentase Realisasi Investasi</b>	-			<b>70 persen</b>	<b>96.157.400,00</b>						-	<b>96.157.400,00</b>	
	2.18.02.2.01	Penetapan Pemberian Fasilitas/Insentif Dibidang Penanaman Modal yang Menjadi Kewenangan Daerah Kabupaten/Kota	<i>Terlaksananya fasilitas/insentif di bidang penanaman modal yang menjadi kewenangan daerah Kabupaten yang bisa diberikan kepada investor</i>	-			3 Dokumen	20.800.000,00			Memperkuat Ketahanan Ekonomi Untuk Pertumbuhan Yang Berkualitas dan Berkeadilan	Meningkatkan investasi dan nilai tambah produk unggulan 4. Peningkatan Kualitas Pelayanan Publik Dan Tata Kelola Pemerintahan	DPMPTSP	-	20.800.000,00	DINAS PENANAMAN MODAL DAN PELAYANAN TERPADU SATU PINTU
	2.18.02.2.01.0001	Penetapan Kebijakan Daerah Mengenai Pemberian Fasilitas/Insentif dan Kemudahan Penanaman Modal														

NO	KODE	URUSAN / BIDANG URUSAN / PROGRAM / KEGIATAN / SUB KEGIATAN	INDIKATOR PROGRAM / KEGIATAN / SUB KEGIATAN	TARGET AKHIR PERIODE RENSTRA OPD	REALISASI CAPAIAN RENJA OPD TAHUN 2022	PRAKIRAAN CAPAIAN TARGET RENJA OPD TAHUN 2023	CAPAIAN KINERJA DAN KERANGKA PENDANAAN						KELOMPOK SASARAN	PRAKIRAAN MAJU RENCANA TAHUN 2025		PERANGKAT DAERAH PENANGGUNG JAWAB
							TARGET 2024	PAGU INDIKATIF (Rp)	LOKASI	SUMBER DANA	PRIORITAS			TARGET	PAGU INDIKATIF (Rp)	
											NASIONAL	DAERAH				
1	2	3	4	5	6	7	8	9	10	11	12	13	14	15	16	17
			<i>Jumlah Peraturan Daerah/Provinsi dalam Pemberian Fasilitas/Insentif dan Kemudahan Penanaman Modal</i>				3 Dokumen	20.800.000,00	Kab. Lampung Tengah, Pubian, Sinar Negeri	DANA TRANSFER UMUM-DANA ALOKASI UMUM	Memperkuat Ketahanan Ekonomi Untuk Pertumbuhan Yang Berkualitas dan Berkeadilan	Meningkatkan investasi dan nilai tambah produk unggulan 4. Peningkatan Kualitas Pelayanan Publik Dan Tata Kelola Pemerintahan	DPMPTSP		20.800.000,00	DINAS PENANAMAN MODAL DAN PELAYANAN TERPADU SATU PINTU
	2.18.02.2.02	Pembuatan Peta Potensi Investasi Kabupaten/Kota	<i>Tersedianya dokumen RUPM ditambah dengan dokumen peta potensi peluang investasi</i>	-			2 Dokumen	75.357.400,00			-	Meningkatkan investasi dan nilai tambah produk unggulan 3. Pemantapan Kualitas Sumber Daya Manusia Yang Unggul Dan Berdaya Saing	DPMPTSP	-	75.357.400,00	DINAS PENANAMAN MODAL DAN PELAYANAN TERPADU SATU PINTU
	2.18.02.2.02.0004	Penyusunan Peta Potensi Investasi Kabupaten/Kota														
			<i>Jumlah Dokumen Peta Potensi Investasi Kabupaten/Kota</i>				1 Dokumen	75.357.400,00	Kab. Lampung Tengah, Semua Kecamatan, Semua Kel/Desa	DANA TRANSFER UMUM-DANA ALOKASI UMUM	-	Meningkatkan investasi dan nilai tambah produk unggulan 3. Pemantapan Kualitas Sumber Daya Manusia Yang Unggul Dan Berdaya Saing	DPMPTSP		75.357.400,00	DINAS PENANAMAN MODAL DAN PELAYANAN TERPADU SATU PINTU
3.	2.18.03	PROGRAM PROMOSI PENANAMAN MODAL	<i>Persentase peningkatan jumlah investor baru</i>	-			10 %	155.496.500,00						-	155.496.500,00	

NO	KODE	URUSAN / BIDANG URUSAN / PROGRAM / KEGIATAN / SUB KEGIATAN	INDIKATOR PROGRAM / KEGIATAN / SUB KEGIATAN	TARGET AKHIR PERIODE RENSTRA OPD	REALISASI CAPAIAN RENJA OPD TAHUN 2022	PRAKIRAAN CAPAIAN TARGET RENJA OPD TAHUN 2023	CAPAIAN KINERJA DAN KERANGKA PENDANAAN					KELOMPOK SASARAN	PRAKIRAAN MAJU RENCANA TAHUN 2025		PERANGKAT DAERAH PENANGGUNG JAWAB	
							TARGET 2024	PAGU INDIKATIF (Rp)	LOKASI	SUMBER DANA	PRIORITAS		TARGET	PAGU INDIKATIF (Rp)		
											NASIONAL					DAERAH
1	2	3	4	5	6	7	8	9	10	11	12	13	14	15	16	17
	2.18.03.2.01	Penyelenggaraan Promosi Penanaman Modal yang Menjadi Kewenangan Daerah Kabupaten/Kota	<i>Terlaksananya Kegiatan Promosi Penanaman modal yang menjadi kewenangan Daerah</i>	-			10 persen	155.496.500,00			Memperkuat Ketahanan Ekonomi Untuk Pertumbuhan Yang Berkualitas dan Berkeadilan	Meningkatkan investasi dan nilai tambah produk unggulan 3. Pemantapan Kualitas Sumber Daya Manusia Yang Unggul Dan Berdaya Saing	pelaku usaha	-	155.496.500,00	DINAS PENANAMAN MODAL DAN PELAYANAN TERPADU SATU PINTU
	2.18.03.2.01.0002	Pelaksanaan Kegiatan Promosi Penanaman Modal Daerah Kabupaten/Kota														
			<i>Jumlah Dokumen Hasil Kegiatan Promosi Penanaman Modal Kabupaten/Kota</i>				2 Dokumen	155.496.500,00	Kab. Lampung Tengah, Semua Kecamatan, Semua Kel/Desa	DANA TRANSFER UMUM-DANA ALOKASI UMUM	Memperkuat Ketahanan Ekonomi Untuk Pertumbuhan Yang Berkualitas dan Berkeadilan	Meningkatkan investasi dan nilai tambah produk unggulan 3. Pemantapan Kualitas Sumber Daya Manusia Yang Unggul Dan Berdaya Saing	pelaku usaha		155.496.500,00	DINAS PENANAMAN MODAL DAN PELAYANAN TERPADU SATU PINTU
4.	2.18.04	<b>PROGRAM PELAYANAN PENANAMAN MODAL</b>	<b><i>Persentase Pelayanan Perizinan dan Non Perizinan yang diterbitkan sesuai dengan Standar Operasional Prosedur</i></b>	-			100 persen	67.123.500,00						-	67.123.500,00	
	2.18.04.2.01	Pelayanan Perizinan dan Non Perizinan Secara Terpadu Satu Pintu dibidang Penanaman Modal yang Menjadi Kewenangan Daerah Kabupaten/ Kota	<i>Terlaksananya Pelayanan Perizinan dan Nonperizinan secara terpadu yang menjadi kewenangan Kab. LT</i>	-			35 Dokumen	67.123.500,00			Memperkuat Ketahanan Ekonomi Untuk Pertumbuhan Yang Berkualitas dan Berkeadilan	3. Pemantapan Kualitas Sumber Daya Manusia Yang Unggul Dan Berdaya Saing	pelaku usaha	-	67.123.500,00	DINAS PENANAMAN MODAL DAN PELAYANAN TERPADU SATU PINTU
	2.18.04.2.01.0006	Penyediaan Pelayanan Perizinan Berusaha melalui Sistem Perizinan Berusaha Berbasis Risiko Terintegrasi secara Elektronik														
			<i>Jumlah Pelaku Usaha yang Mendapatkan Pelayanan Perizinan Berusaha melalui Sistem Perizinan Berusaha Berbasis Risiko Terintegrasi secara Elektronik</i>				2000 Pelaku Usaha	51.950.900,00	Kab. Lampung Tengah, Semua Kecamatan, Semua Kel/Desa	DANA TRANSFER UMUM-DANA ALOKASI UMUM	Memperkuat Ketahanan Ekonomi Untuk Pertumbuhan Yang Berkualitas dan Berkeadilan	3. Pemantapan Kualitas Sumber Daya Manusia Yang Unggul Dan Berdaya Saing	pelaku usaha		51.950.900,00	DINAS PENANAMAN MODAL DAN PELAYANAN TERPADU SATU PINTU

NO	KODE	URUSAN / BIDANG URUSAN / PROGRAM / KEGIATAN / SUB KEGIATAN	INDIKATOR PROGRAM / KEGIATAN / SUB KEGIATAN	TARGET AKHIR PERIODE RENSTRA OPD	REALISASI CAPAIAN RENJA OPD TAHUN 2022	PRAKIRAAN CAPAIAN TARGET RENJA OPD TAHUN 2023	CAPAIAN KINERJA DAN KERANGKA PENDANAAN						KELOMPOK SASARAN	PRAKIRAAN MAJU RENCANA TAHUN 2025		PERANGKAT DAERAH PENANGGUNG JAWAB
							TARGET 2024	PAGU INDIKATIF (Rp)	LOKASI	SUMBER DANA	PRIORITAS			TARGET	PAGU INDIKATIF (Rp)	
											NASIONAL	DAERAH				
1	2	3	4	5	6	7	8	9	10	11	12	13	14	15	16	17
	2.18.04.2.01.0007	Penyediaan dan pengelolaan Layanan konsultasi perizinan berusaha berbasis risiko														
			<i>Jumlah Pelaku usaha yang Memperoleh Layanan Konsultasi Perizinan Berusaha melalui Sistem Perizinan Berusaha Berbasis Risiko Terintegrasi secara Elektronik</i>				12 Pelaku Usaha	15.172.600,00	Kab. Lampung Tengah, Semua Kecamatan, Semua Kel/Desa	DANA TRANSFER UMUM-DANA ALOKASI UMUM	Memperkuat Ketahanan Ekonomi Untuk Pertumbuhan Yang Berkualitas dan Berkeadilan	Meningkatkan investasi dan nilai tambah produk unggulan 3. Pemantapan Kualitas Sumber Daya Manusia Yang Unggul Dan Berdaya Saing	pelaku usaha		15.172.600,00	DINAS PENANAMAN MODAL DAN PELAYANAN TERPADU SATU PINTU
5.	2.18.05	<b>PROGRAM PENGENDALIAN PELAKSANAAN PENANAMAN MODAL</b>	<b>Persentase pelaku usaha yang dimonitoring LKPM Online-nya</b>	-			70 persen	455.449.700,00						-	455.449.700,00	
	2.18.05.2.01	Pengendalian Pelaksanaan Penanaman Modal yang Menjadi Kewenangan Daerah Kabupaten/Kota	<i>Terlaksananya Pengendalian Pelaksanaan Penanaman Modal yang menjadi kewenangan Kab. LT</i>	-			70 persen	455.449.700,00			Memperkuat Ketahanan Ekonomi Untuk Pertumbuhan Yang Berkualitas dan Berkeadilan	Meningkatkan investasi dan nilai tambah produk unggulan 3. Pemantapan Kualitas Sumber Daya Manusia Yang Unggul Dan Berdaya Saing	pelaku usaha	-	455.449.700,00	DINAS PENANAMAN MODAL DAN PELAYANAN TERPADU SATU PINTU
	2.18.05.2.01.0004	Penyelesaian Permasalahan dan Hambatan yang dihadapi Pelaku Usaha dalam merealisasikan Kegiatan Usahanya														
			<i>Jumlah Penyelesaian Permasalahan dan Hambatan yang dihadapi Pelaku Usaha dalam merealisasikan Kegiatan Usahanya</i>				40 Kegiatan Usaha.	35.270.100,00	Kab. Lampung Tengah, Semua Kecamatan, Semua Kel/Desa	DANA TRANSFER UMUM-DANA ALOKASI UMUM, DANA TRANSFER KHUSUS-DANA ALOKASI KHUSUS NON FISIK	Memperkuat Ketahanan Ekonomi Untuk Pertumbuhan Yang Berkualitas dan Berkeadilan	Meningkatkan investasi dan nilai tambah produk unggulan 3. Pemantapan Kualitas Sumber Daya Manusia Yang Unggul Dan Berdaya Saing	pelaku usaha		35.270.100,00	DINAS PENANAMAN MODAL DAN PELAYANAN TERPADU SATU PINTU
	2.18.05.2.01.0005	Bimbingan Teknis kepada Pelaku Usaha														



NO	KODE	URUSAN / BIDANG URUSAN / PROGRAM / KEGIATAN / SUB KEGIATAN	INDIKATOR PROGRAM / KEGIATAN / SUB KEGIATAN	TARGET AKHIR PERIODE RENSTRA OPD	REALISASI CAPAIAN RENJA OPD TAHUN 2022	PRAKIRAAN CAPAIAN TARGET RENJA OPD TAHUN 2023	CAPAIAN KINERJA DAN KERANGKA PENDANAAN						KELOMPOK SASARAN	PRAKIRAAN MAJU RENCANA TAHUN 2025		PERANGKAT DAERAH PENANGGUNG JAWAB
							TARGET 2024	PAGU INDIKATIF (Rp)	LOKASI	SUMBER DANA	PRIORITAS			TARGET	PAGU INDIKATIF (Rp)	
											NASIONAL	DAERAH				
1	2	3	4	5	6	7	8	9	10	11	12	13	14	15	16	17
			<i>Jumlah Pelaku Usaha yang Mengikuti Bimbingan Teknis/ Sosialisasi Implementasi Perizinan Berusaha Berbasis Risiko dan Pengawasan Perizinan Berusaha Berbasis Risiko</i>				250 Pelaku Usaha	375.159.900,00	Kab. Lampung Tengah, Semua Kecamatan, Semua Kel/Desa	DANA TRANSFER UMUM-DANA ALOKASI UMUM, DANA TRANSFER KHUSUS-DANA ALOKASI KHUSUS NON FISIK	-	Meningkatkan investasi dan nilai tambah produk unggulan 3. Pemantauan Kualitas Sumber Daya Manusia Yang Unggul Dan Berdaya Saing	pelaku usaha		375.159.900,00	DINAS PENANAMAN MODAL DAN PELAYANAN TERPADU SATU PINTU
	2.18.05.2.01.0006	Pengawasan Penanaman Modal														
			<i>Jumlah Kegiatan Usaha dari Pelaku Usaha yang Telah Dianalisa dan Diverifikasi Data, Profil dan Informasi Kegiatan Usaha dari Pelaku Dilakukan Inspeksi Lapangan ; serta Dilakukan Evaluasi Penilaian Kepatuhan Pelaksanaan Perizinan Berusaha</i>				25 Kegiatan Usaha	45.019.700,00	Kab. Lampung Tengah, Semua Kecamatan, Semua Kel/Desa	DANA TRANSFER UMUM-DANA ALOKASI UMUM, DANA TRANSFER KHUSUS-DANA ALOKASI KHUSUS NON FISIK	Memperkuat Ketahanan Ekonomi Untuk Pertumbuhan Yang Berkualitas dan Berkeadilan	Meningkatkan investasi dan nilai tambah produk unggulan 3. Pemantauan Kualitas Sumber Daya Manusia Yang Unggul Dan Berdaya Saing	pelaku usaha		45.019.700,00	DINAS PENANAMAN MODAL DAN PELAYANAN TERPADU SATU PINTU
6.	2.18.06	<b>PROGRAM PENGELOLAAN DATA DAN SISTEM INFORMASI PENANAMAN MODAL</b>	<b>Persentase pemenuhan permintaan data dan informasi penanaman modal</b>	-			75 persen	74.773.900,00						-	74.773.900,00	
	2.18.06.2.01	Pengelolaan Data dan Informasi Perizinan dan Non Perizinan yang Terintegrasi pada Tingkat Daerah Kabupaten/Kota	<i>Terlaksananya Data dan Informasi Perizinan dan Non Perizinan</i>	-			6 Dokumen	74.773.900,00			-	Meningkatkan investasi dan nilai tambah produk unggulan 3. Pemantauan Kualitas Sumber Daya Manusia Yang Unggul Dan Berdaya Saing	pelaku usaha	-	74.773.900,00	DINAS PENANAMAN MODAL DAN PELAYANAN TERPADU SATU PINTU
	2.18.06.2.01.0002	Pengolahan, Penyajian dan Pemanfaatan Data dan Informasi Perizinan Berbasis Sistem Pelayanan Perizinan Berusaha Terintegrasi secara Elektronik														

NO	KODE	URUSAN / BIDANG URUSAN / PROGRAM / KEGIATAN / SUB KEGIATAN	INDIKATOR PROGRAM / KEGIATAN / SUB KEGIATAN	TARGET AKHIR PERIODE RENSTRA OPD	REALISASI CAPAIAN RENJA OPD TAHUN 2022	PRAKIRAAN CAPAIAN TARGET RENJA OPD TAHUN 2023	CAPAIAN KINERJA DAN KERANGKA PENDANAAN					KELOMPOK SASARAN	PRAKIRAAN MAJU RENCANA TAHUN 2025		PERANGKAT DAERAH PENANGGUNG JAWAB	
							TARGET 2024	PAGU INDIKATIF (Rp)	LOKASI	SUMBER DANA	PRIORITAS		TARGET	PAGU INDIKATIF (Rp)		
											NASIONAL					DAERAH
1	2	3	4	5	6	7	8	9	10	11	12	13	14	15	16	17
			<i>Jumlah Data dan Informasi Perizinan Berbasis Sistem Pelayanan Perizinan Berusaha Terintegrasi secara Elektronik yang Diolah, Dikaji dan Dimanfaatkan</i>				6 Dokumen	74.773.900,00	Kab. Lampung Tengah, Semua Kecamatan, Semua Kel/Desa	DANA TRANSFER UMUM-DANA ALOKASI UMUM	-	Meningkatkan investasi dan nilai tambah produk unggulan 3. Pemantapan Kualitas Sumber Daya Manusia Yang Unggul Dan Berdaya Saing	pelaku usaha		74.773.900,00	DINAS PENANAMAN MODAL DAN PELAYANAN TERPADU SATU PINTU
<b>DINAS PEMUDA OLAHRAGA DAN PARIWISATA</b>								<b>10.599.799.851,00</b>							<b>12.606.673.851,00</b>	
	<b>2</b>	<b>URUSAN PEMERINTAHAN WAJIB YANG TIDAK BERKAITAN DENGAN PELAYANAN DASAR</b>						<b>8.728.555.851,00</b>							<b>11.288.848.851,00</b>	
	<b>2.19</b>	<b>URUSAN PEMERINTAHAN BIDANG KEPEMUDAAN DAN OLAHRAGA</b>						<b>8.728.555.851,00</b>							<b>11.288.848.851,00</b>	
1.	2.19.01	PROGRAM PENUNJANG URUSAN PEMERINTAHAN DAERAH KABUPATEN/KOTA	-	-			-	5.743.517.851,00						-	5.629.138.851,00	
	2.19.01.2.02	Administrasi Keuangan Perangkat Daerah	-	-			-	4.901.372.151,00				Meningkatkan kualitas Sumberdaya Manusia 3. Pemantapan Kualitas Sumber Daya Manusia Yang Unggul Dan Berdaya Saing	-	-	4.901.371.151,00	DINAS PEMUDA OLAHRAGA DAN PARIWISATA
	2.19.01.2.02.0001	Penyediaan Gaji dan Tunjangan ASN														
			<i>Jumlah Orang yang Menerima Gaji dan Tunjangan ASN</i>				35 Orang/bulan	4.212.707.851,00	Kab. Lampung Tengah, Gunung Sugih, Gunung Sugih	DANA TRANSFER UMUM-DANA ALOKASI UMUM	-	Meningkatkan kualitas Sumberdaya Manusia 3. Pemantapan Kualitas Sumber Daya Manusia Yang Unggul Dan Berdaya Saing	-		4.212.707.851,00	DINAS PEMUDA OLAHRAGA DAN PARIWISATA
	2.19.01.2.02.0002	Penyediaan Administrasi Pelaksanaan Tugas ASN														

NO	KODE	URUSAN / BIDANG URUSAN / PROGRAM / KEGIATAN / SUB KEGIATAN	INDIKATOR PROGRAM / KEGIATAN / SUB KEGIATAN	TARGET AKHIR PERIODE RENSTRA OPD	REALISASI CAPAIAN RENJA OPD TAHUN 2022	PRAKIRAAN CAPAIAN TARGET RENJA OPD TAHUN 2023	CAPAIAN KINERJA DAN KERANGKA PENDANAAN						KELOMPOK SASARAN	PRAKIRAAN MAJU RENCANA TAHUN 2025		PERANGKAT DAERAH PENANGGUNG JAWAB
							TARGET 2024	PAGU INDIKATIF (Rp)	LOKASI	SUMBER DANA	PRIORITAS			TARGET	PAGU INDIKATIF (Rp)	
											NASIONAL	DAERAH				
1	2	3	4	5	6	7	8	9	10	11	12	13	14	15	16	17
			<i>Jumlah Dokumen Hasil Penyediaan Administrasi Pelaksanaan Tugas ASN</i>				12 Dokumen	668.664.300,00	Kab. Lampung Tengah, Gunung Sugih, Gunung Sugih	DANA TRANSFER UMUM-DANA ALOKASI UMUM	-	Meningkatkan kualitas Sumberdaya Manusia 3. Pemantapan Kualitas Sumber Daya Manusia Yang Unggul Dan Berdaya Saing	-		668.663.300,00	DINAS PEMUDA OLAHRAGA DAN PARIWISATA
	2.19.01.2.02.0007	Koordinasi dan Penyusunan Laporan Keuangan Bulanan/ Triwulanan/ Semesteran SKPD														
			<i>Jumlah Laporan Keuangan Bulanan/ Triwulanan/ Semesteran SKPD dan Laporan Koordinasi Penyusunan Laporan Keuangan Bulanan/Triwulanan/Semesteran SKPD</i>				12 Laporan	20.000.000,00	Kab. Lampung Tengah, Gunung Sugih, Gunung Sugih	DANA TRANSFER UMUM-DANA ALOKASI UMUM	-	Meningkatkan kualitas Sumberdaya Manusia 3. Pemantapan Kualitas Sumber Daya Manusia Yang Unggul Dan Berdaya Saing	-		20.000.000,00	DINAS PEMUDA OLAHRAGA DAN PARIWISATA
	2.19.01.2.05	Administrasi Kepegawaian Perangkat Daerah	-	-			-	50.000.000,00			-	Meningkatkan kualitas Sumberdaya Manusia 2. Pengembangan Potensi Ekonomi Unggulan Dan Investasi Daerah Melalui Ekonomi Kerakyatan	-	-	75.000.000,00	DINAS PEMUDA OLAHRAGA DAN PARIWISATA
	2.19.01.2.05.0011	Bimbingan Teknis Implementasi Peraturan Perundang-Undangan														
			<i>Jumlah Orang yang Mengikuti Bimbingan Teknis Implementasi Peraturan Perundang-Undangan</i>				10 Orang	50.000.000,00	Kab. Lampung Tengah, Gunung Sugih, Gunung Sugih	DANA TRANSFER UMUM-DANA ALOKASI UMUM	-	Meningkatkan kualitas Sumberdaya Manusia 2. Pengembangan Potensi Ekonomi Unggulan Dan Investasi Daerah Melalui Ekonomi Kerakyatan	-		75.000.000,00	DINAS PEMUDA OLAHRAGA DAN PARIWISATA

NO	KODE	URUSAN / BIDANG URUSAN / PROGRAM / KEGIATAN / SUB KEGIATAN	INDIKATOR PROGRAM / KEGIATAN / SUB KEGIATAN	TARGET AKHIR PERIODE RENSTRA OPD	REALISASI CAPAIAN RENJA OPD TAHUN 2022	PRAKIRAAN CAPAIAN TARGET RENJA OPD TAHUN 2023	CAPAIAN KINERJA DAN KERANGKA PENDANAAN						KELOMPOK SASARAN	PRAKIRAAN MAJU RENCANA TAHUN 2025		PERANGKAT DAERAH PENANGGUNG JAWAB
							TARGET 2024	PAGU INDIKATIF (Rp)	LOKASI	SUMBER DANA	PRIORITAS			TARGET	PAGU INDIKATIF (Rp)	
											NASIONAL	DAERAH				
1	2	3	4	5	6	7	8	9	10	11	12	13	14	15	16	17
	2.19.01.2.06	Administrasi Umum Perangkat Daerah	-	-			-	368.347.700,00			-	Meningkatk an kualitas Sumberday a Manusia 3. Pemanta pan Kualitas Sumber Daya Manusia Yang Unggul Dan Berdaya Saing	-	-	216.637.700,00	DINAS PEMUDA OLAHRAGA DAN PARIWISATA
	2.19.01.2.06.0001	Penyediaan Komponen Instalasi Listrik/Penerangan Bangunan Kantor														
			<i>Jumlah Paket Komponen Instalasi Listrik/Penerangan Bangunan Kantor yang Disediakan</i>				3 Paket	5.969.500,00	Kab. Lampung Tengah, Gunung Sugih, Gunung Sugih	DANA TRANSFER UMUM-DANA ALOKASI UMUM	-	Meningkatk an kualitas Sumberday a Manusia 3. Pemanta pan Kualitas Sumber Daya Manusia Yang Unggul Dan Berdaya Saing	-		5.969.500,00	DINAS PEMUDA OLAHRAGA DAN PARIWISATA
	2.19.01.2.06.0002	Penyediaan Peralatan dan Perlengkapan Kantor														
			<i>Jumlah Paket Peralatan dan Perlengkapan Kantor yang Disediakan</i>				3 Paket	103.000.000,00	Kab. Lampung Tengah, Semua Kecamatan, Semua Kel/Desa	DANA TRANSFER UMUM-DANA ALOKASI UMUM	-	Meningkatk an kualitas Sumberday a Manusia 3. Pemanta pan Kualitas Sumber Daya Manusia Yang Unggul Dan Berdaya Saing	-		75.000.000,00	DINAS PEMUDA OLAHRAGA DAN PARIWISATA
	2.19.01.2.06.0003	Penyediaan Peralatan Rumah Tangga														
			<i>Jumlah Paket Peralatan Rumah Tangga yang Disediakan</i>				15 Paket	9.633.200,00	Kab. Lampung Tengah, Gunung Sugih, Gunung Sugih	DANA TRANSFER UMUM-DANA ALOKASI UMUM	-	Meningkatk an kualitas Sumberday a Manusia 3. Pemanta pan Kualitas Sumber Daya Manusia Yang Unggul Dan Berdaya Saing	-		9.633.200,00	DINAS PEMUDA OLAHRAGA DAN PARIWISATA

NO	KODE	URUSAN / BIDANG URUSAN / PROGRAM / KEGIATAN / SUB KEGIATAN	INDIKATOR PROGRAM / KEGIATAN / SUB KEGIATAN	TARGET AKHIR PERIODE RENSTRA OPD	REALISASI CAPAIAN RENJA OPD TAHUN 2022	PRAKIRAAN CAPAIAN TARGET RENJA OPD TAHUN 2023	CAPAIAN KINERJA DAN KERANGKA PENDANAAN						KELOMPOK SASARAN	PRAKIRAAN MAJU RENCANA TAHUN 2025		PERANGKAT DAERAH PENANGGUNG JAWAB
							TARGET 2024	PAGU INDIKATIF (Rp)	LOKASI	SUMBER DANA	PRIORITAS			TARGET	PAGU INDIKATIF (Rp)	
											NASIONAL	DAERAH				
1	2	3	4	5	6	7	8	9	10	11	12	13	14	15	16	17
	2.19.01.2.06.0005	Penyediaan Barang Cetak dan Penggandaan														
			<i>Jumlah Paket Barang Cetak dan Penggandaan yang Disediakan</i>				12 Paket	35.035.000,00	Kab. Lampung Tengah, Gunung Sugih, Gunung Sugih	DANA TRANSFER UMUM-DANA ALOKASI UMUM	-	Meningkatkan kualitas Sumberdaya Manusia 3. Pemantapan Kualitas Sumber Daya Manusia Yang Unggul Dan Berdaya Saing	-		35.035.000,00	DINAS PEMUDA OLAHRAGA DAN PARIWISATA
	2.19.01.2.06.0009	Penyelenggaraan Rapat Koordinasi dan Konsultasi SKPD														
			<i>Jumlah Laporan Penyelenggaraan Rapat Koordinasi dan Konsultasi SKPD</i>				12 Laporan	214.710.000,00	Kab. Lampung Tengah, Gunung Sugih, Gunung Sugih	DANA TRANSFER UMUM-DANA ALOKASI UMUM	-	Meningkatkan kualitas Sumberdaya Manusia 3. Pemantapan Kualitas Sumber Daya Manusia Yang Unggul Dan Berdaya Saing	-		91.000.000,00	DINAS PEMUDA OLAHRAGA DAN PARIWISATA
	2.19.01.2.07	Pengadaan Barang Milik Daerah Penunjang Urusan Pemerintah Daerah	-	-			-	31.668.000,00			-	Meningkatkan kualitas Sumberdaya Manusia 3. Pemantapan Kualitas Sumber Daya Manusia Yang Unggul Dan Berdaya Saing	-	-	0,00	DINAS PEMUDA OLAHRAGA DAN PARIWISATA
	2.19.01.2.07.0001	Pengadaan Kendaraan Perorangan Dinas atau Kendaraan Dinas Jabatan														
			<i>Jumlah Unit Kendaraan Perorangan Dinas atau Kendaraan Dinas Jabatan yang Disediakan</i>				1 Unit	31.668.000,00	Kab. Lampung Tengah, Semua Kecamatan, Semua Kel/Desa	DANA TRANSFER UMUM-DANA ALOKASI UMUM	-	Meningkatkan kualitas Sumberdaya Manusia 3. Pemantapan Kualitas Sumber Daya Manusia Yang Unggul Dan Berdaya Saing	-		0,00	DINAS PEMUDA OLAHRAGA DAN PARIWISATA

NO	KODE	URUSAN / BIDANG URUSAN / PROGRAM / KEGIATAN / SUB KEGIATAN	INDIKATOR PROGRAM / KEGIATAN / SUB KEGIATAN	TARGET AKHIR PERIODE RENSTRA OPD	REALISASI CAPAIAN RENJA OPD TAHUN 2022	PRAKIRAAN CAPAIAN TARGET RENJA OPD TAHUN 2023	CAPAIAN KINERJA DAN KERANGKA PENDANAAN						KELOMPOK SASARAN	PRAKIRAAN MAJU RENCANA TAHUN 2025		PERANGKAT DAERAH PENANGGUNG JAWAB
							TARGET 2024	PAGU INDIKATIF (Rp)	LOKASI	SUMBER DANA	PRIORITAS			TARGET	PAGU INDIKATIF (Rp)	
											NASIONAL	DAERAH				
1	2	3	4	5	6	7	8	9	10	11	12	13	14	15	16	17
	2.19.01.2.08	Penyediaan Jasa Penunjang Urusan Pemerintahan Daerah	-	-			-	101.750.000,00			-	Meningkatk an kualitas Sumberday a Manusia 3. Pemanta pan Kualitas Sumber Daya Manusia Yang Unggul Dan Berdaya Saing	-	-	95.750.000,00	DINAS PEMUDA OLAHRAGA DAN PARIWISATA
	2.19.01.2.08.0002	Penyediaan Jasa Komunikasi, Sumber Daya Air dan Listrik														
			<i>Jumlah Laporan Penyediaan Jasa Komunikasi, Sumber Daya Air dan Listrik yang Disediakan</i>				4 Laporan	101.750.000,00	Kab. Lampung Tengah, Gunung Sugih, Gunung Sugih	DANA TRANSFER UMUM-DANA ALOKASI UMUM	-	Meningkatk an kualitas Sumberday a Manusia 3. Pemanta pan Kualitas Sumber Daya Manusia Yang Unggul Dan Berdaya Saing	-		95.750.000,00	DINAS PEMUDA OLAHRAGA DAN PARIWISATA
	2.19.01.2.09	Pemeliharaan Barang Milik Daerah Penunjang Urusan Pemerintahan Daerah	-	-			-	290.380.000,00			-	Meningkatk an kualitas Sumberday a Manusia 3. Pemanta pan Kualitas Sumber Daya Manusia Yang Unggul Dan Berdaya Saing	-	-	340.380.000,00	DINAS PEMUDA OLAHRAGA DAN PARIWISATA
	2.19.01.2.09.0001	Penyediaan Jasa Pemeliharaan, Biaya Pemeliharaan, dan Pajak Kendaraan Perorangan Dinas atau Kendaraan Dinas Jabatan														
			<i>Jumlah Kendaraan Perorangan Dinas atau Kendaraan Dinas Jabatan yang Dipelihara dan dibayarkan Pajaknya</i>				3 Unit	82.340.000,00	Kab. Lampung Tengah, Gunung Sugih, Gunung Sugih	DANA TRANSFER UMUM-DANA ALOKASI UMUM	-	Meningkatk an kualitas Sumberday a Manusia 3. Pemanta pan Kualitas Sumber Daya Manusia Yang Unggul Dan Berdaya Saing	-		82.340.000,00	DINAS PEMUDA OLAHRAGA DAN PARIWISATA
	2.19.01.2.09.0006	Pemeliharaan Peralatan dan Mesin Lainnya														

NO	KODE	URUSAN / BIDANG URUSAN / PROGRAM / KEGIATAN / SUB KEGIATAN	INDIKATOR PROGRAM / KEGIATAN / SUB KEGIATAN	TARGET AKHIR PERIODE RENSTRA OPD	REALISASI CAPAIAN RENJA OPD TAHUN 2022	PRAKIRAAN CAPAIAN TARGET RENJA OPD TAHUN 2023	CAPAIAN KINERJA DAN KERANGKA PENDANAAN						KELOMPOK SASARAN	PRAKIRAAN MAJU RENCANA TAHUN 2025		PERANGKAT DAERAH PENANGGUNG JAWAB
							TARGET 2024	PAGU INDIKATIF (Rp)	LOKASI	SUMBER DANA	PRIORITAS			TARGET	PAGU INDIKATIF (Rp)	
											NASIONAL	DAERAH				
1	2	3	4	5	6	7	8	9	10	11	12	13	14	15	16	17
			<i>Jumlah Peralatan dan Mesin Lainnya yang Dipelihara</i>				22 Unit	8.040.000,00	Kab. Lampung Tengah, Gunung Sugih, Gunung Sugih	DANA TRANSFER UMUM-DANA ALOKASI UMUM	-	Meningkatkan kualitas Sumberdaya Manusia 3. Pemantapan Kualitas Sumber Daya Manusia Yang Unggul Dan Berdaya Saing	-		8.040.000,00	DINAS PEMUDA OLAHRAGA DAN PARIWISATA
	2.19.01.2.09.0009	Pemeliharaan/Rehabilitasi Gedung Kantor dan Bangunan Lainnya														
			<i>Jumlah Gedung Kantor dan Bangunan Lainnya yang Dipelihara/Direhabilitasi</i>				1 Unit	200.000.000,00	Kab. Lampung Tengah, Semua Kecamatan, Semua Kel/Desa	DANA TRANSFER UMUM-DANA ALOKASI UMUM	-	Meningkatkan kualitas Sumberdaya Manusia 3. Pemantapan Kualitas Sumber Daya Manusia Yang Unggul Dan Berdaya Saing	-		250.000.000,00	DINAS PEMUDA OLAHRAGA DAN PARIWISATA
2.	2.19.02	<b>PROGRAM PENGEMBANGAN KAPASITAS DAYA SAING KEPEMUDAAN</b>	<i>undefined Tingkat Partisipasi Muda dalam kegiatan ekonomi mandiri</i>	-			<i>undefined undefined undefined undefined</i>	<b>124.484.500,00</b>						-	<b>905.000.000,00</b>	
	2.19.02.2.01	Penyadaran, Pemberdayaan, dan Pengembangan Pemuda dan Kepemudaan Terhadap Pemuda Pelopor Kabupaten/Kota, Wirausaha Muda Pemula, dan Pemuda Kader Kabupaten/Kota	<i>Jumlah pemuda yang mendapat pelatihan kader pengembangan kepemimpinan, kepedulian, kesukarelawanan dan kepeloporan pemuda</i>	-			<i>undefined undefined</i>	124.484.500,00			-	Meningkatkan kualitas Sumberdaya Manusia 2. Pengembangan Potensi Ekonomi Unggulan Dan Investasi Daerah Melalui Ekonomi Kerakyatan	Pemuda Pelopor	-	605.000.000,00	DINAS PEMUDA OLAHRAGA DAN PARIWISATA
	2.19.02.2.01.0001	Koordinasi, Sinkronisasi dan Penyelenggaraan Peningkatan Kapasitas Daya Saing Pemuda Pelopor														

NO	KODE	URUSAN / BIDANG URUSAN / PROGRAM / KEGIATAN / SUB KEGIATAN	INDIKATOR PROGRAM / KEGIATAN / SUB KEGIATAN	TARGET AKHIR PERIODE RENSTRA OPD	REALISASI CAPAIAN RENJA OPD TAHUN 2022	PRAKIRAAN CAPAIAN TARGET RENJA OPD TAHUN 2023	CAPAIAN KINERJA DAN KERANGKA PENDANAAN						KELOMPOK SASARAN	PRAKIRAAN MAJU RENCANA TAHUN 2025		PERANGKAT DAERAH PENANGGUNG JAWAB
							TARGET 2024	PAGU INDIKATIF (Rp)	LOKASI	SUMBER DANA	PRIORITAS			TARGET	PAGU INDIKATIF (Rp)	
											NASIONAL	DAERAH				
1	2	3	4	5	6	7	8	9	10	11	12	13	14	15	16	17
			<i>Jumlah Pemuda Pelopor Kabupaten/Kota dari Seluruh Kecamatan yang Ditingkatkan Kapasitas Daya Saingnya</i>				5 Orang	78.657.000,00	Kab. Lampung Tengah, Gunung Sugih, Gunung Sugih	DANA TRANSFER UMUM-DANA ALOKASI UMUM	-	Meningkatkan kualitas Sumberdaya Manusia 2. Pengembangan Potensi Ekonomi Unggulan Dan Investasi Daerah Melalui Ekonomi Kerakyatan	Pemuda Pelopor		230.000.000,00	DINAS PEMUDA OLAHRAGA DAN PARIWISATA
	2.19.02.2.01.0002	Koordinasi, Sinkronisasi dan Penyelenggaraan Peningkatan Kapasitas Daya Saing Wira Usaha Pemuda														
			<i>Jumlah Wirausaha Pemuda Kabupaten/Kota dari Seluruh Kecamatan yang Ditingkatkan Kapasitas Daya Saingnya</i>				160 Orang	45.827.500,00	Kab. Lampung Tengah, Semua Kecamatan, Semua Kel/Desa	DANA TRANSFER UMUM-DANA ALOKASI UMUM	-	Meningkatkan kualitas Sumberdaya Manusia 2. Pengembangan Potensi Ekonomi Unggulan Dan Investasi Daerah Melalui Ekonomi Kerakyatan	Pemuda Pelopor		200.000.000,00	DINAS PEMUDA OLAHRAGA DAN PARIWISATA
	2.19.02.2.01.0007	Pemberian Penghargaan Pemuda dan Organisasi Pemuda yang Berjasa dan/atau Berprestasi														
			<i>Jumlah Pemuda yang Berjasa dan/atau Berprestasi Penerima Penghargaan</i>				25 Orang	0,00	Kab. Lampung Tengah, Semua Kecamatan, Semua Kel/Desa	DANA TRANSFER UMUM-DANA ALOKASI UMUM	-	Meningkatkan kualitas Sumberdaya Manusia 3. Pemantapan Kualitas Sumber Daya Manusia Yang Unggul Dan Berdaya Saing	Pemuda Pelopor		175.000.000,00	DINAS PEMUDA OLAHRAGA DAN PARIWISATA
	2.19.02.2.02	Pemberdayaan dan Pengembangan Organisasi Kepemudaan Tingkat Daerah Kabupaten/Kota	-	-			-	0,00			-	Meningkatkan kualitas Sumberdaya Manusia 2. Pengembangan Potensi Ekonomi Unggulan Dan Investasi Daerah Melalui Ekonomi Kerakyatan	-	-	300.000.000,00	DINAS PEMUDA OLAHRAGA DAN PARIWISATA



NO	KODE	URUSAN / BIDANG URUSAN / PROGRAM / KEGIATAN / SUB KEGIATAN	INDIKATOR PROGRAM / KEGIATAN / SUB KEGIATAN	TARGET AKHIR PERIODE RENSTRA OPD	REALISASI CAPAIAN RENJA OPD TAHUN 2022	PRAKIRAAN CAPAIAN TARGET RENJA OPD TAHUN 2023	CAPAIAN KINERJA DAN KERANGKA PENDANAAN						KELOMPOK SASARAN	PRAKIRAAN MAJU RENCANA TAHUN 2025		PERANGKAT DAERAH PENANGGUNG JAWAB
							TARGET 2024	PAGU INDIKATIF (Rp)	LOKASI	SUMBER DANA	PRIORITAS			TARGET	PAGU INDIKATIF (Rp)	
											NASIONAL	DAERAH				
1	2	3	4	5	6	7	8	9	10	11	12	13	14	15	16	17
	2.19.02.2.02.0002	Peningkatan Kapasitas Pemuda dan Organisasi Kepemudaan Kabupaten/Kota														
			<i>Jumlah Dokumen Hasil Peningkatan Kapasitas Organisasi Kepemudaan</i>				1 Dokumen	0,00	Kab. Lampung Tengah, Semua Kecamatan, Semua Kel/Desa	DANA TRANSFER UMUM-DANA ALOKASI UMUM	-	Meningkatkan kualitas Sumberdaya Manusia 2. Pengembangan Potensi Ekonomi Unggulan Dan Investasi Daerah Melalui Ekonomi Kerakyatan	-		300.000.000,00	DINAS PEMUDA OLAHRAGA DAN PARIWISATA
3.	2.19.03	<b>PROGRAM PENGEMBANGAN KAPASITAS DAYA SAING KEOLAHRAGAAN</b>	-	-			-	<b>2.560.553.500,00</b>						-	<b>4.454.710.000,00</b>	
	2.19.03.2.02	Penyelenggaraan Kejuaraan Olahraga Tingkat Daerah Kabupaten/Kota	-	-			-	557.726.000,00			-	Meningkatkan kualitas Sumberdaya Manusia 3. Pemantapan Kualitas Sumber Daya Manusia Yang Unggul Dan Berdaya Saing	-	-	600.000.000,00	DINAS PEMUDA OLAHRAGA DAN PARIWISATA
	2.19.03.2.02.0001	Penyelenggaraan Kejuaraan Olahraga Multi Event dan Single Event Tingkat Kabupaten/Kota														
			<i>Jumlah Dokumen Penyelenggaraan Kejuaraan Multi Event dan Single Event Tingkat Kabupaten/Kota</i>				5 Dokumen	557.726.000,00	Kab. Lampung Tengah, Semua Kecamatan, Semua Kel/Desa	DANA TRANSFER UMUM-DANA ALOKASI UMUM	-	Meningkatkan kualitas Sumberdaya Manusia 3. Pemantapan Kualitas Sumber Daya Manusia Yang Unggul Dan Berdaya Saing	-		600.000.000,00	DINAS PEMUDA OLAHRAGA DAN PARIWISATA

NO	KODE	URUSAN / BIDANG URUSAN / PROGRAM / KEGIATAN / SUB KEGIATAN	INDIKATOR PROGRAM / KEGIATAN / SUB KEGIATAN	TARGET AKHIR PERIODE RENSTRA OPD	REALISASI CAPAIAN RENJA OPD TAHUN 2022	PRAKIRAAN CAPAIAN TARGET RENJA OPD TAHUN 2023	CAPAIAN KINERJA DAN KERANGKA PENDANAAN						KELOMPOK SASARAN	PRAKIRAAN MAJU RENCANA TAHUN 2025		PERANGKAT DAERAH PENANGGUNG JAWAB
							TARGET 2024	PAGU INDIKATIF (Rp)	LOKASI	SUMBER DANA	PRIORITAS			TARGET	PAGU INDIKATIF (Rp)	
											NASIONAL	DAERAH				
1	2	3	4	5	6	7	8	9	10	11	12	13	14	15	16	17
	2.19.03.2.03	Pembinaan dan Pengembangan Olahraga Prestasi Tingkat Daerah Provinsi	-	-			-	318.715.000,00			-	Meningkatkan kualitas Sumberdaya Manusia 2. Pengembangan Potensi Ekonomi Unggulan Dan Investasi Daerah Melalui Ekonomi Kerakyatan	-	-	402.220.000,00	DINAS PEMUDA OLAHRAGA DAN PARIWISATA
	2.19.03.2.03.0003	Pembinaan dan Pengembangan Atlet Berprestasi Kabupaten/Kota														
			<i>Jumlah Atlet Berprestasi Kabupaten/Kota yang Dilakukan Pembinaan dan Pengembangan</i>				40 Orang	194.265.000,00	Kab. Lampung Tengah, Gunung Sugih, Gunung Sugih	DANA TRANSFER UMUM-DANA ALOKASI UMUM	-	Meningkatkan kualitas Sumberdaya Manusia 2. Pengembangan Potensi Ekonomi Unggulan Dan Investasi Daerah Melalui Ekonomi Kerakyatan	-		194.265.000,00	DINAS PEMUDA OLAHRAGA DAN PARIWISATA
	2.19.03.2.03.0004	Pemberian Penghargaan Olahraga Kabupaten/Kota														
			<i>Jumlah Olahragawan Berprestasi Kabupaten/Kota yang Menerima Penghargaan</i>				20 Orang	124.450.000,00	Kab. Lampung Tengah, Gunung Sugih, Gunung Sugih	DANA TRANSFER UMUM-DANA ALOKASI UMUM	-	Meningkatkan kualitas Sumberdaya Manusia 3. Pemantapan Kualitas Sumber Daya Manusia Yang Unggul Dan Berdaya Saing	-		78.450.000,00	DINAS PEMUDA OLAHRAGA DAN PARIWISATA
	2.19.03.2.03.0005	Koordinasi dan Sinkronisasi Penyediaan Data dan Informasi Sektoral Olahraga														

NO	KODE	URUSAN / BIDANG URUSAN / PROGRAM / KEGIATAN / SUB KEGIATAN	INDIKATOR PROGRAM / KEGIATAN / SUB KEGIATAN	TARGET AKHIR PERIODE RENSTRA OPD	REALISASI CAPAIAN RENJA OPD TAHUN 2022	PRAKIRAAN CAPAIAN TARGET RENJA OPD TAHUN 2023	CAPAIAN KINERJA DAN KERANGKA PENDANAAN						KELOMPOK SASARAN	PRAKIRAAN MAJU RENCANA TAHUN 2025		PERANGKAT DAERAH PENANGGUNG JAWAB
							TARGET 2024	PAGU INDIKATIF (Rp)	LOKASI	SUMBER DANA	PRIORITAS			TARGET	PAGU INDIKATIF (Rp)	
											NASIONAL	DAERAH				
1	2	3	4	5	6	7	8	9	10	11	12	13	14	15	16	17
			<i>Jumlah Data dan Informasi Sektoral Olahraga yang Tersedia dan Termanfaatkan</i>				1 Dokumen	0,00	Kab. Lampung Tengah, Gunung Sugih, Gunung Sugih	DANA TRANSFER UMUM-DANA ALOKASI UMUM	-	Meningkatk an kualitas Sumberday a Manusia 3. Pemanta pan Kualitas Sumber Daya Manusia Yang Unggul Dan Berdaya Saing	-		129.505.000,00	DINAS PEMUDA OLAHRAGA DAN PARIWISATA
	2.19.03.2.04	Pembinaan dan Pengembangan Organisasi Olahraga	-	-			-	1.128.312.500,00			-	Meningkatk an kualitas Sumberday a Manusia 3. Pemanta pan Kualitas Sumber Daya Manusia Yang Unggul Dan Berdaya Saing	-	-	2.710.000.000,00	DINAS PEMUDA OLAHRAGA DAN PARIWISATA
	2.19.03.2.04.0001	Standardisasi Organisasi Keolahragaan														
			<i>Jumlah Dokumen Hasil Pelaksanaan Standardisasi Organisasi Keolahragaan</i>				1 Dokumen	105.539.000,00	Kab. Lampung Tengah, Semua Kecamatan, Semua Kel/Desa	DANA TRANSFER UMUM-DANA ALOKASI UMUM	-	Meningkatk an kualitas Sumberday a Manusia 3. Pemanta pan Kualitas Sumber Daya Manusia Yang Unggul Dan Berdaya Saing	-		150.000.000,00	DINAS PEMUDA OLAHRAGA DAN PARIWISATA
	2.19.03.2.04.0002	Pengembangan Organisasi Keolahragaan														
			<i>Jumlah Dokumen Hasil Pengembangan Organisasi Keolahragaan</i>				9 Organisasi	1.022.773.500,00	Kab. Lampung Tengah, Semua Kecamatan, Semua Kel/Desa	DANA TRANSFER UMUM-DANA ALOKASI UMUM	-	Meningkatk an kualitas Sumberday a Manusia 3. Pemanta pan Kualitas Sumber Daya Manusia Yang Unggul Dan Berdaya Saing	-		2.500.000.000,00	DINAS PEMUDA OLAHRAGA DAN PARIWISATA
	2.19.03.2.04.0003	Peningkatan Kerja Sama Organisasi Keolahragaan Kabupaten/Kota dengan Lembaga Terkait														

NO	KODE	URUSAN / BIDANG URUSAN / PROGRAM / KEGIATAN / SUB KEGIATAN	INDIKATOR PROGRAM / KEGIATAN / SUB KEGIATAN	TARGET AKHIR PERIODE RENSTRA OPD	REALISASI CAPAIAN RENJA OPD TAHUN 2022	PRAKIRAAN CAPAIAN TARGET RENJA OPD TAHUN 2023	CAPAIAN KINERJA DAN KERANGKA PENDANAAN						KELOMPOK SASARAN	PRAKIRAAN MAJU RENCANA TAHUN 2025		PERANGKAT DAERAH PENANGGUNG JAWAB
							TARGET 2024	PAGU INDIKATIF (Rp)	LOKASI	SUMBER DANA	PRIORITAS			TARGET	PAGU INDIKATIF (Rp)	
											NASIONAL	DAERAH				
1	2	3	4	5	6	7	8	9	10	11	12	13	14	15	16	17
			<i>Jumlah Dokumen Hasil Peningkatan Kerja Sama Organisasi Keolahragaan Kabupaten/Kota</i>				1 Dokumen	0,00	Kab. Lampung Tengah, Semua Kecamatan, Semua Kel/Desa	DANA TRANSFER UMUM-DANA ALOKASI UMUM	-	Meningkatkan kualitas Sumberdaya Manusia 3. Pemantapan Kualitas Sumber Daya Manusia Yang Unggul Dan Berdaya Saing	-		60.000.000,00	DINAS PEMUDA OLAHRAGA DAN PARIWISATA
	2.19.03.2.05	Pembinaan dan Pengembangan Olahraga Rekreasi	-	-			-	555.800.000,00			-	Meningkatkan kualitas Sumberdaya Manusia 3. Pemantapan Kualitas Sumber Daya Manusia Yang Unggul Dan Berdaya Saing	-	-	742.490.000,00	DINAS PEMUDA OLAHRAGA DAN PARIWISATA
	2.19.03.2.05.0001	Penyelenggaraan, Pengembangan dan Pemasalan Festival dan Olahraga Rekreasi														
			<i>Jumlah Dokumen Hasil Penyelenggaraan, Pengembangan dan Pemasalan Festival dan Olahraga Rekreasi</i>				1 Dokumen	555.800.000,00	Kab. Lampung Tengah, Semua Kecamatan, Semua Kel/Desa	DANA TRANSFER UMUM-DANA ALOKASI UMUM	-	Meningkatkan kualitas Sumberdaya Manusia 3. Pemantapan Kualitas Sumber Daya Manusia Yang Unggul Dan Berdaya Saing	-		150.000.000,00	DINAS PEMUDA OLAHRAGA DAN PARIWISATA
	2.19.03.2.05.0002	Pemberdayaan Perkumpulan Olahraga Rekreasi														
			<i>Jumlah Laporan Hasil Pembinaan dalam rangka Pemberdayaan Perkumpulan Olahraga Rekreasi</i>				2 Laporan	0,00	Kab. Lampung Tengah, Semua Kecamatan, Semua Kel/Desa	DANA TRANSFER UMUM-DANA ALOKASI UMUM	-	Meningkatkan kualitas Sumberdaya Manusia 3. Pemantapan Kualitas Sumber Daya Manusia Yang Unggul Dan Berdaya Saing	-		592.490.000,00	DINAS PEMUDA OLAHRAGA DAN PARIWISATA

NO	KODE	URUSAN / BIDANG URUSAN / PROGRAM / KEGIATAN / SUB KEGIATAN	INDIKATOR PROGRAM / KEGIATAN / SUB KEGIATAN	TARGET AKHIR PERIODE RENSTRA OPD	REALISASI CAPAIAN RENJA OPD TAHUN 2022	PRAKIRAAN CAPAIAN TARGET RENJA OPD TAHUN 2023	CAPAIAN KINERJA DAN KERANGKA PENDANAAN						KELOMPOK SASARAN	PRAKIRAAN MAJU RENCANA TAHUN 2025		PERANGKAT DAERAH PENANGGUNG JAWAB
							TARGET 2024	PAGU INDIKATIF (Rp)	LOKASI	SUMBER DANA	PRIORITAS			TARGET	PAGU INDIKATIF (Rp)	
											NASIONAL	DAERAH				
1	2	3	4	5	6	7	8	9	10	11	12	13	14	15	16	17
4.	2.19.04	PROGRAM PENGEMBANGAN KAPASITAS KEPRAMUKAAN	-	-			-	300.000.000,00						-	300.000.000,00	
	2.19.04.2.01	Pembinaan dan Pengembangan Organisasi Kepramukaan	-	-			-	300.000.000,00			-	Meningkatkan kualitas Sumberdaya Manusia 3. Pemantapan Kualitas Sumber Daya Manusia Yang Unggul Dan Berdaya Saing	-	-	300.000.000,00	DINAS PEMUDA OLAHRAGA DAN PARIWISATA
	2.19.04.2.01.0005	Penyelenggaraan Kegiatan Kepramukaan Tingkat Daerah														
			Jumlah Laporan Kegiatan Kepramukaan Tingkat Daerah				1 Laporan	300.000.000,00	Kab. Lampung Tengah, Semua Kecamatan, Semua Kel/Desa	DANA TRANSFER UMUM-DANA ALOKASI UMUM	-	Meningkatkan kualitas Sumberdaya Manusia 3. Pemantapan Kualitas Sumber Daya Manusia Yang Unggul Dan Berdaya Saing	-		300.000.000,00	DINAS PEMUDA OLAHRAGA DAN PARIWISATA
	3	URUSAN PEMERINTAHAN PILIHAN						1.843.744.000,00							1.300.000.000,00	
	3.26	URUSAN PEMERINTAHAN BIDANG PARIWISATA						1.843.744.000,00							1.300.000.000,00	
1.	3.26.02	PROGRAM PENINGKATAN DAYA TARIK DESTINASI PARIWISATA	-	-			-	935.596.000,00						-	500.000.000,00	
	3.26.02.2.03	Pengelolaan Destinasi Pariwisata Kabupaten/Kota	-	-			-	935.596.000,00			-	Meningkatkan investasi dan nilai tambah produk unggulan 2. Pengembangan Potensi Ekonomi Unggulan Dan Investasi Daerah Melalui Ekonomi Kerakyatan	-	-	500.000.000,00	DINAS PEMUDA OLAHRAGA DAN PARIWISATA
	3.26.02.2.03.0003	Pengembangan Destinasi Pariwisata Kabupaten/Kota														

NO	KODE	URUSAN / BIDANG URUSAN / PROGRAM / KEGIATAN / SUB KEGIATAN	INDIKATOR PROGRAM / KEGIATAN / SUB KEGIATAN	TARGET AKHIR PERIODE RENSTRA OPD	REALISASI CAPAIAN RENJA OPD TAHUN 2022	PRAKIRAAN CAPAIAN TARGET RENJA OPD TAHUN 2023	CAPAIAN KINERJA DAN KERANGKA PENDANAAN						KELOMPOK SASARAN	PRAKIRAAN MAJU RENCANA TAHUN 2025		PERANGKAT DAERAH PENANGGUNG JAWAB
							TARGET 2024	PAGU INDIKATIF (Rp)	LOKASI	SUMBER DANA	PRIORITAS			TARGET	PAGU INDIKATIF (Rp)	
											NASIONAL	DAERAH				
1	2	3	4	5	6	7	8	9	10	11	12	13	14	15	16	17
			<i>Jumlah Destinasi Pariwisata Kabupaten/Kota yang Dikembangkan Sesuai dengan Tahapan Pengembangan (Rintisan, Berkembang, Pemantapan, Revitalisasi)</i>				1 Lokasi	0,00	Kab. Lampung Tengah, Semua Kecamatan, Semua Kel/Desa	DANA TRANSFER UMUM-DANA ALOKASI UMUM	-	Meningkatkan investasi dan nilai tambah produk unggulan 2. Pengembangan Potensi Ekonomi Unggulan Dan Investasi Daerah Melalui Ekonomi Kerakyatan	-		200.000.000,00	DINAS PEMUDA OLAHRAGA DAN PARIWISATA
	3.26.02.2.03.0004	Pengadaan/Pemeliharaan/Rehabilitasi Sarana dan Prasarana dalam Pengelolaan Destinasi Pariwisata Kabupaten/Kota														
			<i>Jumlah Sarana dan Prasarana Pengelolaan Destinasi Pariwisata Kabupaten/Kota yang Tersedia dan Terpelihara</i>				13 Unit	99.907.000,00	Kab. Lampung Tengah, Semua Kecamatan, Semua Kel/Desa	DANA TRANSFER UMUM-DANA ALOKASI UMUM	-	Meningkatkan investasi dan nilai tambah produk unggulan 2. Pengembangan Potensi Ekonomi Unggulan Dan Investasi Daerah Melalui Ekonomi Kerakyatan	-		0,00	DINAS PEMUDA OLAHRAGA DAN PARIWISATA
	3.26.02.2.03.0006	Pemberdayaan Masyarakat dalam Pengelolaan Destinasi Pariwisata Kabupaten/Kota														
			<i>Jumlah Laporan Hasil Pemberdayaan Masyarakat dalam Pengelolaan Destinasi Pariwisata Kabupaten/Kota</i>				1 Laporan	747.489.000,00	Kab. Lampung Tengah, Semua Kecamatan, Semua Kel/Desa	DANA TRANSFER UMUM-DANA ALOKASI UMUM	-	Meningkatkan kualitas Sumberdaya Manusia 2. Pengembangan Potensi Ekonomi Unggulan Dan Investasi Daerah Melalui Ekonomi Kerakyatan	-		300.000.000,00	DINAS PEMUDA OLAHRAGA DAN PARIWISATA
	3.26.02.2.03.0010	Monitoring dan Evaluasi Pengelolaan Destinasi Pariwisata Kabupaten/Kota														

NO	KODE	URUSAN / BIDANG URUSAN / PROGRAM / KEGIATAN / SUB KEGIATAN	INDIKATOR PROGRAM / KEGIATAN / SUB KEGIATAN	TARGET AKHIR PERIODE RENSTRA OPD	REALISASI CAPAIAN RENJA OPD TAHUN 2022	PRAKIRAAN CAPAIAN TARGET RENJA OPD TAHUN 2023	CAPAIAN KINERJA DAN KERANGKA PENDANAAN						KELOMPOK SASARAN	PRAKIRAAN MAJU RENCANA TAHUN 2025		PERANGKAT DAERAH PENANGGUNG JAWAB
							TARGET 2024	PAGU INDIKATIF (Rp)	LOKASI	SUMBER DANA	PRIORITAS			TARGET	PAGU INDIKATIF (Rp)	
											NASIONAL	DAERAH				
1	2	3	4	5	6	7	8	9	10	11	12	13	14	15	16	17
			<i>Jumlah Laporan Hasil Monitoring dan Evaluasi Pengelolaan Destinasi Pariwisata Kabupaten/Kota</i>				1 Laporan	88.200.000,00	Kab. Lampung Tengah, Semua Kecamatan, Semua Kel/Desa	DANA TRANSFER UMUM-DANA ALOKASI UMUM	-	Meningkata n investasi dan nilai tambah produk unggulan 2. Pengem bangan Potensi Ekonomi Unggulan Dan Investasi Daerah Melalui Ekonomi Kerakyatan	-		0,00	DINAS PEMUDA OLAHRAGA DAN PARIWISATA
2.	<b>3.26.03</b>	<b>PROGRAM PEMASARAN PARIWISATA</b>	-	-			-	<b>757.768.000,00</b>						-	<b>600.000.000,00</b>	
	3.26.03.2.01	Pemasaran Pariwisata Dalam dan Luar Negeri Daya Tarik, Destinasi dan Kawasan Strategis Pariwisata Kabupaten/Kota	-	-			-	757.768.000,00			-	Meningkata n investasi dan nilai tambah produk unggulan 2. Pengem bangan Potensi Ekonomi Unggulan Dan Investasi Daerah Melalui Ekonomi Kerakyatan	-	-	600.000.000,00	DINAS PEMUDA OLAHRAGA DAN PARIWISATA
	3.26.03.2.01.0003	Penyediaan Data dan Penyebaran Informasi Pariwisata Kabupaten/Kota, Baik Dalam dan Luar Negeri														
			<i>Jumlah Dokumen Hasil Pelaksanaan Penyediaan Data dan Penyebaran Informasi Pariwisata Kabupaten/Kota, Baik Dalam dan Luar Negeri</i>				1 Dokumen	166.420.000,00	Kab. Lampung Tengah, Semua Kecamatan, Semua Kel/Desa	DANA TRANSFER UMUM-DANA ALOKASI UMUM	-	Meningkata n investasi dan nilai tambah produk unggulan 2. Pengem bangan Potensi Ekonomi Unggulan Dan Investasi Daerah Melalui Ekonomi Kerakyatan	-		200.000.000,00	DINAS PEMUDA OLAHRAGA DAN PARIWISATA
	3.26.03.2.01.0006	Fasilitasi Kegiatan Pemasaran Pariwisata Baik Dalam dan Luar Negeri Pariwisata Kabupaten/Kota														

NO	KODE	URUSAN / BIDANG URUSAN / PROGRAM / KEGIATAN / SUB KEGIATAN	INDIKATOR PROGRAM / KEGIATAN / SUB KEGIATAN	TARGET AKHIR PERIODE RENSTRA OPD	REALISASI CAPAIAN RENJA OPD TAHUN 2022	PRAKIRAAN CAPAIAN TARGET RENJA OPD TAHUN 2023	CAPAIAN KINERJA DAN KERANGKA PENDANAAN					KELOMPOK SASARAN	PRAKIRAAN MAJU RENCANA TAHUN 2025		PERANGKAT DAERAH PENANGGUNG JAWAB	
							TARGET 2024	PAGU INDIKATIF (Rp)	LOKASI	SUMBER DANA	PRIORITAS		TARGET	PAGU INDIKATIF (Rp)		
											NASIONAL					DAERAH
1	2	3	4	5	6	7	8	9	10	11	12	13	14	15	16	17
			<i>Jumlah Kegiatan Pemasaran Pariwisata Baik Dalam dan Luar Negeri</i>				1 Kegiatan	213.000.000,00	Kab. Lampung Tengah, Semua Kecamatan, Semua Kel/Desa	DANA TRANSFER UMUM-DANA ALOKASI UMUM	-	Meningkatkan investasi dan nilai tambah produk unggulan 3. Pemantauan Kualitas Sumber Daya Manusia Yang Unggul Dan Berdaya Saing	-		0,00	DINAS PEMUDA OLAHRAGA DAN PARIWISATA
	3.26.03.2.01.0007	Penguatan Promosi Melalui Media Cetak, Elektronik, dan Media Lainnya Baik Dalam dan Luar Negeri														
			<i>Jumlah Dokumen Hasil Penguatan Promosi Melalui Media Cetak, Elektronik, dan Media Lainnya Baik Dalam dan Luar Negeri</i>				1 Promosi	378.348.000,00	Kab. Lampung Tengah, Semua Kecamatan, Semua Kel/Desa	DANA TRANSFER UMUM-DANA ALOKASI UMUM	-	Meningkatkan investasi dan nilai tambah produk unggulan 3. Pemantauan Kualitas Sumber Daya Manusia Yang Unggul Dan Berdaya Saing	-		400.000.000,00	DINAS PEMUDA OLAHRAGA DAN PARIWISATA
3.	3.26.05	<b>PROGRAM PENGEMBANGAN SUMBER DAYA PARIWISATA DAN EKONOMI KREATIF</b>	-	-			-	<b>150.380.000,00</b>						-	<b>200.000.000,00</b>	
	3.26.05.2.01	Pelaksanaan Peningkatan Kapasitas Sumber Daya Manusia Pariwisata dan Ekonomi Kreatif Tingkat Dasar	-	-			-	150.380.000,00			-	Meningkatkan kualitas Sumberdaya Manusia 2. Pengembangan Potensi Ekonomi Unggulan Dan Investasi Daerah Melalui Ekonomi Kerakyatan	-	-	200.000.000,00	DINAS PEMUDA OLAHRAGA DAN PARIWISATA
	3.26.05.2.01.0006	Fasilitasi Pengembangan Kompetensi Sumber Daya Manusia Ekonomi Kreatif														



NO	KODE	URUSAN / BIDANG URUSAN / PROGRAM / KEGIATAN / SUB KEGIATAN	INDIKATOR PROGRAM / KEGIATAN / SUB KEGIATAN	TARGET AKHIR PERIODE RENSTRA OPD	REALISASI CAPAIAN RENJA OPD TAHUN 2022	PRAKIRAAN CAPAIAN TARGET RENJA OPD TAHUN 2023	CAPAIAN KINERJA DAN KERANGKA PENDANAAN						KELOMPOK SASARAN	PRAKIRAAN MAJU RENCANA TAHUN 2025		PERANGKAT DAERAH PENANGGUNG JAWAB
							TARGET 2024	PAGU INDIKATIF (Rp)	LOKASI	SUMBER DANA	PRIORITAS			TARGET	PAGU INDIKATIF (Rp)	
											NASIONAL	DAERAH				
1	2	3	4	5	6	7	8	9	10	11	12	13	14	15	16	17
			<i>Jumlah SDM Ekonomi Kreatif yang Mengikuti Fasilitasi Pengembangan Kompetensi Sumber Daya Manusia Ekonomi Kreatif</i>				40 Orang	150.380.000,00	Kab. Lampung Tengah, Semua Kecamatan, Semua Kel/Desa	DANA TRANSFER UMUM-DANA ALOKASI UMUM	-	Meningkatkan kualitas Sumberdaya Manusia 2. Pengembangan Potensi Ekonomi Unggulan Dan Investasi Daerah Melalui Ekonomi Kerakyatan	-		200.000.000,00	DINAS PEMUDA OLAHRAGA DAN PARIWISATA
	X	NON URUSAN						27.500.000,00							17.825.000,00	
	X.XX	URUSAN PEMERINTAHAN BIDANG XX						27.500.000,00							17.825.000,00	
1.	X.XX.01	PROGRAM PENUNJANG URUSAN PEMERINTAHAN DAERAH KABUPATEN/KOTA	-	-			-	27.500.000,00						-	17.825.000,00	
	X.XX.01.2.01	Perencanaan, Penganggaran, dan Evaluasi Kinerja Perangkat Daerah	-	-			-	27.500.000,00			-	Meningkatkan kualitas Sumberdaya Manusia 3. Pemantapan Kualitas Sumber Daya Manusia Yang Unggul Dan Berdaya Saing	-	-	17.825.000,00	DINAS PEMUDA OLAHRAGA DAN PARIWISATA
	X.XX.01.2.01.0001	Penyusunan Dokumen Perencanaan Perangkat Daerah														
			<i>Jumlah Dokumen Perencanaan Perangkat Daerah</i>				4 Dokumen	20.000.000,00	Kab. Lampung Tengah, Gunung Sugih, Gunung Sugih	DANA TRANSFER UMUM-DANA ALOKASI UMUM	-	Meningkatkan kualitas Sumberdaya Manusia 3. Pemantapan Kualitas Sumber Daya Manusia Yang Unggul Dan Berdaya Saing	-		10.325.000,00	DINAS PEMUDA OLAHRAGA DAN PARIWISATA
	X.XX.01.2.01.0007	Evaluasi Kinerja Perangkat Daerah														

NO	KODE	URUSAN / BIDANG URUSAN / PROGRAM / KEGIATAN / SUB KEGIATAN	INDIKATOR PROGRAM / KEGIATAN / SUB KEGIATAN	TARGET AKHIR PERIODE RENSTRA OPD	REALISASI CAPAIAN RENJA OPD TAHUN 2022	PRAKIRAAN CAPAIAN TARGET RENJA OPD TAHUN 2023	CAPAIAN KINERJA DAN KERANGKA PENDANAAN						KELOMPOK SASARAN	PRAKIRAAN MAJU RENCANA TAHUN 2025		PERANGKAT DAERAH PENANGGUNG JAWAB
							TARGET 2024	PAGU INDIKATIF (Rp)	LOKASI	SUMBER DANA	PRIORITAS			TARGET	PAGU INDIKATIF (Rp)	
											NASIONAL	DAERAH				
1	2	3	4	5	6	7	8	9	10	11	12	13	14	15	16	17
			<i>Jumlah Laporan Evaluasi Kinerja Perangkat Daerah</i>				2 Laporan	7.500.000,00	Kab. Lampung Tengah, Gunung Sugih, Gunung Sugih	DANA TRANSFER UMUM-DANA ALOKASI UMUM	-	Meningkatkan kualitas Sumberdaya Manusia 3. Pemantapan Kualitas Sumber Daya Manusia Yang Unggul Dan Berdaya Saing	-		7.500.000,00	DINAS PEMUDA OLAHRAGA DAN PARIWISATA
<b>DINAS PERPUSTAKAAN DAN KEARSIPAN</b>								<b>4.067.046.881,00</b>							<b>4.314.482.660,00</b>	
	<b>2</b>	<b>URUSAN PEMERINTAHAN WAJIB YANG TIDAK BERKAITAN DENGAN PELAYANAN DASAR</b>						<b>4.067.046.881,00</b>							<b>4.314.482.660,00</b>	
	<b>2.23</b>	<b>URUSAN PEMERINTAHAN BIDANG PERPUSTAKAAN</b>						<b>3.968.847.331,00</b>							<b>4.202.992.660,00</b>	
1.	<b>2.23.01</b>	<b>PROGRAM PENUNJANG URUSAN PEMERINTAHAN DAERAH KABUPATEN/KOTA</b>	-	-			-	<b>3.725.428.481,00</b>						-	<b>3.945.128.515,00</b>	
	2.23.01.2.01	Perencanaan, Penganggaran, dan Evaluasi Kinerja Perangkat Daerah	-	-			-	20.059.100,00				Meningkatkan kualitas Sumberdaya Manusia 2. Pengembangan Potensi Ekonomi Unggulan Dan Investasi Daerah Melalui Ekonomi Kerakyatan	-	-	22.849.260,00	DINAS PERPUSTAKAAN DAN KEARSIPAN
	2.23.01.2.01.0001	Penyusunan Dokumen Perencanaan Perangkat Daerah														
			<i>Jumlah Dokumen Perencanaan Perangkat Daerah</i>				7 Dokumen	14.049.300,00	Kab. Lampung Tengah, Gunung Sugih, Seputih Jaya	PENDAPATAN ASLI DAERAH (PAD)	-	Meningkatkan kualitas Sumberdaya Manusia 2. Pengembangan Potensi Ekonomi Unggulan Dan Investasi Daerah Melalui Ekonomi Kerakyatan	-		16.538.970,00	DINAS PERPUSTAKAAN DAN KEARSIPAN
	2.23.01.2.01.0003	Koordinasi dan Penyusunan Dokumen Perubahan RKA-SKPD														

NO	KODE	URUSAN / BIDANG URUSAN / PROGRAM / KEGIATAN / SUB KEGIATAN	INDIKATOR PROGRAM / KEGIATAN / SUB KEGIATAN	TARGET AKHIR PERIODE RENSTRA OPD	REALISASI CAPAIAN RENJA OPD TAHUN 2022	PRAKIRAAN CAPAIAN TARGET RENJA OPD TAHUN 2023	CAPAIAN KINERJA DAN KERANGKA PENDANAAN						KELOMPOK SASARAN	PRAKIRAAN MAJU RENCANA TAHUN 2025		PERANGKAT DAERAH PENANGGUNG JAWAB
							TARGET 2024	PAGU INDIKATIF (Rp)	LOKASI	SUMBER DANA	PRIORITAS			TARGET	PAGU INDIKATIF (Rp)	
											NASIONAL	DAERAH				
1	2	3	4	5	6	7	8	9	10	11	12	13	14	15	16	17
			<i>Jumlah Dokumen Perubahan RKA-SKPD dan Laporan Hasil Koordinasi Penyusunan Dokumen Perubahan RKA-SKPD</i>				2 Dokumen	6.009.800,00	Kab. Lampung Tengah, Gunung Sugih, Seputih Jaya	DANA TRANSFER UMUM-DANA ALOKASI UMUM	-	Meningkatkan kualitas Sumberdaya Manusia 2. Pengembangan Potensi Ekonomi Unggulan Dan Investasi Daerah Melalui Ekonomi Kerakyatan	-		6.310.290,00	DINAS PERPUSTAKAAN DAN KEARSIPAN
	2.23.01.2.02	Administrasi Keuangan Perangkat Daerah	-	-			-	3.338.383.481,00			-	-	-	-	3.424.451.260,00	DINAS PERPUSTAKAAN DAN KEARSIPAN
	2.23.01.2.02.0001	Penyediaan Gaji dan Tunjangan ASN														
			<i>Jumlah Orang yang Menerima Gaji dan Tunjangan ASN</i>				30 Orang/bulan	2.884.634.181,00	Kab. Lampung Tengah, Gunung Sugih, Semua Kel/Desa	DAU TAMBAHAN DUKUNGAN PENDANAAN ATAS KEBIJAKAN PENGGAJIAN PEGAWAI PEMERINTAH DENGAN PERJANJIAN KERJA	-	-	-		2.922.092.095,00	DINAS PERPUSTAKAAN DAN KEARSIPAN
	2.23.01.2.02.0002	Penyediaan Administrasi Pelaksanaan Tugas ASN														
			<i>Jumlah Dokumen Hasil Penyediaan Administrasi Pelaksanaan Tugas ASN</i>				5 Dokumen	453.749.300,00	Kab. Lampung Tengah, Gunung Sugih, Seputih Jaya	DANA TRANSFER UMUM-DANA ALOKASI UMUM	-	2. Pengembangan Potensi Ekonomi Unggulan Dan Investasi Daerah Melalui Ekonomi Kerakyatan	-		502.359.165,00	DINAS PERPUSTAKAAN DAN KEARSIPAN
	2.23.01.2.06	Administrasi Umum Perangkat Daerah	-	-			-	86.555.900,00			-	Meningkatkan kualitas Sumberdaya Manusia 2. Pengembangan Potensi Ekonomi Unggulan Dan Investasi Daerah Melalui Ekonomi Kerakyatan	-	-	151.834.095,00	DINAS PERPUSTAKAAN DAN KEARSIPAN
	2.23.01.2.06.0001	Penyediaan Komponen Instalasi Listrik/Penerangan Bangunan Kantor														

NO	KODE	URUSAN / BIDANG URUSAN / PROGRAM / KEGIATAN / SUB KEGIATAN	INDIKATOR PROGRAM / KEGIATAN / SUB KEGIATAN	TARGET AKHIR PERIODE RENSTRA OPD	REALISASI CAPAIAN RENJA OPD TAHUN 2022	PRAKIRAAN CAPAIAN TARGET RENJA OPD TAHUN 2023	CAPAIAN KINERJA DAN KERANGKA PENDANAAN						KELOMPOK SASARAN	PRAKIRAAN MAJU RENCANA TAHUN 2025		PERANGKAT DAERAH PENANGGUNG JAWAB
							TARGET 2024	PAGU INDIKATIF (Rp)	LOKASI	SUMBER DANA	PRIORITAS			TARGET	PAGU INDIKATIF (Rp)	
											NASIONAL	DAERAH				
1	2	3	4	5	6	7	8	9	10	11	12	13	14	15	16	17
			<i>Jumlah Paket Komponen Instalasi Listrik/Penerangan Bangunan Kantor yang Disediakan</i>				1 Paket	15.338.500,00	Kab. Lampung Tengah, Gunung Sugih, Seputih Jaya	DANA TRANSFER UMUM-DANA ALOKASI UMUM	-	Meningkatkan kualitas Sumberdaya Manusia 2. Pengembangan Potensi Ekonomi Unggulan Dan Investasi Daerah Melalui Ekonomi Kerakyatan	-		18.268.425,00	DINAS PERPUSTAKAAN DAN KEARSIPAN
	2.23.01.2.06.0002	Penyediaan Peralatan dan Perlengkapan Kantor														
			<i>Jumlah Paket Peralatan dan Perlengkapan Kantor yang Disediakan</i>				2 Paket	27.955.000,00	Kab. Lampung Tengah, Gunung Sugih, Seputih Jaya	DANA TRANSFER UMUM-DANA ALOKASI UMUM	-	Meningkatkan kualitas Sumberdaya Manusia 2. Pengembangan Potensi Ekonomi Unggulan Dan Investasi Daerah Melalui Ekonomi Kerakyatan	-		64.109.850,00	DINAS PERPUSTAKAAN DAN KEARSIPAN
	2.23.01.2.06.0003	Penyediaan Peralatan Rumah Tangga														
			<i>Jumlah Paket Peralatan Rumah Tangga yang Disediakan</i>				3 Paket	9.904.900,00	Kab. Lampung Tengah, Gunung Sugih, Seputih Jaya	DANA TRANSFER UMUM-DANA ALOKASI UMUM	-	Meningkatkan kualitas Sumberdaya Manusia 2. Pengembangan Potensi Ekonomi Unggulan Dan Investasi Daerah Melalui Ekonomi Kerakyatan	-		11.502.645,00	DINAS PERPUSTAKAAN DAN KEARSIPAN
	2.23.01.2.06.0005	Penyediaan Barang Cetak dan Penggandaan														

NO	KODE	URUSAN / BIDANG URUSAN / PROGRAM / KEGIATAN / SUB KEGIATAN	INDIKATOR PROGRAM / KEGIATAN / SUB KEGIATAN	TARGET AKHIR PERIODE RENSTRA OPD	REALISASI CAPAIAN RENJA OPD TAHUN 2022	PRAKIRAAN CAPAIAN TARGET RENJA OPD TAHUN 2023	CAPAIAN KINERJA DAN KERANGKA PENDANAAN						KELOMPOK SASARAN	PRAKIRAAN MAJU RENCANA TAHUN 2025		PERANGKAT DAERAH PENANGGUNG JAWAB
							TARGET 2024	PAGU INDIKATIF (Rp)	LOKASI	SUMBER DANA	PRIORITAS			TARGET	PAGU INDIKATIF (Rp)	
											NASIONAL	DAERAH				
1	2	3	4	5	6	7	8	9	10	11	12	13	14	15	16	17
			<i>Jumlah Paket Barang Cetak dan Penggandaan yang Disediakan</i>				2 Paket	22.717.500,00	Kab. Lampung Tengah, Gunung Sugih, Seputih Jaya	DANA TRANSFER UMUM-DANA ALOKASI UMUM	-	Meningkatkan kualitas Sumberdaya Manusia 2. Pengembangan Potensi Ekonomi Unggulan Dan Investasi Daerah Melalui Ekonomi Kerakyatan	-		24.206.175,00	DINAS PERPUSTAKAAN DAN KEARSIPAN
	2.23.01.2.06.0009	Penyelenggaraan Rapat Koordinasi dan Konsultasi SKPD														
			<i>Jumlah Laporan Penyelenggaraan Rapat Koordinasi dan Konsultasi SKPD</i>				2 Laporan	10.640.000,00	Kab. Lampung Tengah, Gunung Sugih, Seputih Jaya	DANA TRANSFER UMUM-DANA ALOKASI UMUM	-	2. Pengembangan Potensi Ekonomi Unggulan Dan Investasi Daerah Melalui Ekonomi Kerakyatan	-		33.747.000,00	DINAS PERPUSTAKAAN DAN KEARSIPAN
	2.23.01.2.08	Penyediaan Jasa Penunjang Urusan Pemerintahan Daerah	-	-			-	116.800.000,00			-	Meningkatkan kualitas Sumberdaya Manusia 2. Pengembangan Potensi Ekonomi Unggulan Dan Investasi Daerah Melalui Ekonomi Kerakyatan	-	-	131.040.000,00	DINAS PERPUSTAKAAN DAN KEARSIPAN
	2.23.01.2.08.0002	Penyediaan Jasa Komunikasi, Sumber Daya Air dan Listrik														
			<i>Jumlah Laporan Penyediaan Jasa Komunikasi, Sumber Daya Air dan Listrik yang Disediakan</i>				3 Laporan	109.860.000,00	Kab. Lampung Tengah, Gunung Sugih, Seputih Jaya	DANA TRANSFER UMUM-DANA ALOKASI UMUM	-	Meningkatkan kualitas Sumberdaya Manusia 2. Pengembangan Potensi Ekonomi Unggulan Dan Investasi Daerah Melalui Ekonomi Kerakyatan	-		114.250.500,00	DINAS PERPUSTAKAAN DAN KEARSIPAN
	2.23.01.2.08.0003	Penyediaan Jasa Peralatan dan Perlengkapan Kantor														

NO	KODE	URUSAN / BIDANG URUSAN / PROGRAM / KEGIATAN / SUB KEGIATAN	INDIKATOR PROGRAM / KEGIATAN / SUB KEGIATAN	TARGET AKHIR PERIODE RENSTRA OPD	REALISASI CAPAIAN RENJA OPD TAHUN 2022	PRAKIRAAN CAPAIAN TARGET RENJA OPD TAHUN 2023	CAPAIAN KINERJA DAN KERANGKA PENDANAAN					KELOMPOK SASARAN	PRAKIRAAN MAJU RENCANA TAHUN 2025		PERANGKAT DAERAH PENANGGUNG JAWAB	
							TARGET 2024	PAGU INDIKATIF (Rp)	LOKASI	SUMBER DANA	PRIORITAS		TARGET	PAGU INDIKATIF (Rp)		
											NASIONAL					DAERAH
1	2	3	4	5	6	7	8	9	10	11	12	13	14	15	16	17
			<i>Jumlah Laporan Penyediaan Jasa Peralatan dan Perlengkapan Kantor yang Disediakan</i>				2 Laporan	6.940.000,00	Kab. Lampung Tengah, Gunung Sugih, Seputih Jaya	DANA TRANSFER UMUM-DANA ALOKASI UMUM	-	Meningkatk an kualitas Sumberday a Manusia 2. Pengem bangan Potensi Ekonomi Unggulan Dan Investasi Daerah Melalui Ekonomi Kerakyatan	-		16.789.500,00	DINAS PERPUSTAKAAN DAN KEARSIPAN
	2.23.01.2.09	Pemeliharaan Barang Milik Daerah Penunjang Urusan Pemerintahan Daerah	-	-			-	163.630.000,00			-	Meningkatk an kualitas Sumberday a Manusia 2. Pengem bangan Potensi Ekonomi Unggulan Dan Investasi Daerah Melalui Ekonomi Kerakyatan	-		214.953.900,00	DINAS PERPUSTAKAAN DAN KEARSIPAN
	2.23.01.2.09.0001	Penyediaan Jasa Pemeliharaan, Biaya Pemeliharaan, dan Pajak Kendaraan Perorangan Dinas atau Kendaraan Dinas Jabatan														
			<i>Jumlah Kendaraan Perorangan Dinas atau Kendaraan Dinas Jabatan yang Dipelihara dan dibayarkan Pajaknya</i>				5 Unit	163.630.000,00	Kab. Lampung Tengah, Gunung Sugih, Seputih Jaya	DANA TRANSFER UMUM-DANA ALOKASI UMUM	-	Meningkatk an kualitas Sumberday a Manusia 2. Pengem bangan Potensi Ekonomi Unggulan Dan Investasi Daerah Melalui Ekonomi Kerakyatan	-		171.811.500,00	DINAS PERPUSTAKAAN DAN KEARSIPAN
	2.23.01.2.09.0009	Pemeliharaan/Rehabilitasi Gedung Kantor dan Bangunan Lainnya														

NO	KODE	URUSAN / BIDANG URUSAN / PROGRAM / KEGIATAN / SUB KEGIATAN	INDIKATOR PROGRAM / KEGIATAN / SUB KEGIATAN	TARGET AKHIR PERIODE RENSTRA OPD	REALISASI CAPAIAN RENJA OPD TAHUN 2022	PRAKIRAAN CAPAIAN TARGET RENJA OPD TAHUN 2023	CAPAIAN KINERJA DAN KERANGKA PENDANAAN						KELOMPOK SASARAN	PRAKIRAAN MAJU RENCANA TAHUN 2025		PERANGKAT DAERAH PENANGGUNG JAWAB
							TARGET 2024	PAGU INDIKATIF (Rp)	LOKASI	SUMBER DANA	PRIORITAS			TARGET	PAGU INDIKATIF (Rp)	
											NASIONAL	DAERAH				
1	2	3	4	5	6	7	8	9	10	11	12	13	14	15	16	17
			<i>Jumlah Gedung Kantor dan Bangunan Lainnya yang Dipelihara/Direhabilitasi</i>				0 Unit	0,00	Kab. Lampung Tengah, Gunung Sugih, Seputih Jaya	DANA TRANSFER UMUM-DANA ALOKASI UMUM	-	Meningkatkan kualitas Sumberdaya Manusia 2. Pengembangan Potensi Ekonomi Unggulan Dan Investasi Daerah Melalui Ekonomi Kerakyatan	-		43.142.400,00	DINAS PERPUSTAKAAN DAN KEARSIPAN
2.	2.23.02	PROGRAM PEMBINAAN PERPUSTAKAAN	-	-			-	243.418.850,00						-	257.864.145,00	
	2.23.02.2.01	Pengelolaan Perpustakaan Tingkat Daerah Kabupaten/Kota	-	-			-	182.055.850,00			-	Meningkatkan kualitas Sumberdaya Manusia 2. Pengembangan Potensi Ekonomi Unggulan Dan Investasi Daerah Melalui Ekonomi Kerakyatan	-	-	189.929.145,00	DINAS PERPUSTAKAAN DAN KEARSIPAN
	2.23.02.2.01.0001	Pengembangan dan Pemeliharaan Layanan Perpustakaan Elektronik														
			<i>Jumlah Layanan Perpustakaan Elektronik yang Dikembangkan dengan Manajemen Layanan TIK Berbasis ISO20000 (ITSM : Information Technology Service Management)</i>				10000 Layanan	41.634.000,00	Kab. Lampung Tengah, Gunung Sugih, Seputih Jaya	DANA TRANSFER UMUM-DANA ALOKASI UMUM	-	Meningkatkan kualitas Sumberdaya Manusia 2. Pengembangan Potensi Ekonomi Unggulan Dan Investasi Daerah Melalui Ekonomi Kerakyatan	-		49.945.350,00	DINAS PERPUSTAKAAN DAN KEARSIPAN
	2.23.02.2.01.0005	Pembinaan Perpustakaan Khusus Tingkat Kabupaten/Kota														

NO	KODE	URUSAN / BIDANG URUSAN / PROGRAM / KEGIATAN / SUB KEGIATAN	INDIKATOR PROGRAM / KEGIATAN / SUB KEGIATAN	TARGET AKHIR PERIODE RENSTRA OPD	REALISASI CAPAIAN RENJA OPD TAHUN 2022	PRAKIRAAN CAPAIAN TARGET RENJA OPD TAHUN 2023	CAPAIAN KINERJA DAN KERANGKA PENDANAAN						KELOMPOK SASARAN	PRAKIRAAN MAJU RENCANA TAHUN 2025		PERANGKAT DAERAH PENANGGUNG JAWAB
							TARGET 2024	PAGU INDIKATIF (Rp)	LOKASI	SUMBER DANA	PRIORITAS			TARGET	PAGU INDIKATIF (Rp)	
											NASIONAL	DAERAH				
1	2	3	4	5	6	7	8	9	10	11	12	13	14	15	16	17
			<i>Jumlah Perpustakaan Khusus yang Dibina Sesuai Kewenangan Kabupaten/Kota dalam Mewujudkan Standar Nasional Perpustakaan</i>				0 Perpustakaan	54.088.550,00	Kab. Lampung Tengah, Gunung Sugih, Semua Kel/Desa	DANA TRANSFER UMUM-DANA ALOKASI UMUM	-	Meningkatkan kualitas Sumberdaya Manusia 3. Pemantapan Kualitas Sumber Daya Manusia Yang Unggul Dan Berdaya Saing	-		0,00	DINAS PERPUSTAKAAN DAN KEARSIPAN
	2.23.02.2.01.0006	Peningkatan Kapasitas Tenaga Perpustakaan dan Pustakawan Tingkat Daerah Kabupaten/Kota														
			<i>Jumlah Tenaga Perpustakaan yang Ditingkatkan Kapasitasnya dan Mendapat Sertifikasi Tenaga Perpustakaan dan Pustakawan Tingkat Daerah Kabupaten/Kota</i>				28 Orang	46.198.800,00	Kab. Lampung Tengah, Gunung Sugih, Seputih Jaya	DANA TRANSFER UMUM-DANA ALOKASI UMUM	-	Meningkatkan kualitas Sumberdaya Manusia 2. Pengembangan Potensi Ekonomi Unggulan Dan Investasi Daerah Melalui Ekonomi Kerakyatan	-		54.453.210,00	DINAS PERPUSTAKAAN DAN KEARSIPAN
	2.23.02.2.01.0009	Pengelolaan dan Pengembangan Bahan Pustaka														
			<i>Jumlah Bahan Perpustakaan yang Dilakukan Pengelolaan dan Pengembangan untuk Mewujudkan Keberagaman Koleksi Perpustakaan</i>				10000 Eksemplar	40.134.500,00	Kab. Lampung Tengah, Gunung Sugih, Seputih Jaya	DANA TRANSFER UMUM-DANA ALOKASI UMUM	-	Meningkatkan kualitas Sumberdaya Manusia 2. Pengembangan Potensi Ekonomi Unggulan Dan Investasi Daerah Melalui Ekonomi Kerakyatan	-		85.530.585,00	DINAS PERPUSTAKAAN DAN KEARSIPAN
	2.23.02.2.02	Pembudayaan Gemar Membaca Tingkat Daerah Kabupaten/Kota	-	-			-	61.363.000,00			-	Meningkatkan kualitas Sumberdaya Manusia 2. Pengembangan Potensi Ekonomi Unggulan Dan Investasi Daerah Melalui Ekonomi Kerakyatan	-		67.935.000,00	DINAS PERPUSTAKAAN DAN KEARSIPAN



NO	KODE	URUSAN / BIDANG URUSAN / PROGRAM / KEGIATAN / SUB KEGIATAN	INDIKATOR PROGRAM / KEGIATAN / SUB KEGIATAN	TARGET AKHIR PERIODE RENSTRA OPD	REALISASI CAPAIAN RENJA OPD TAHUN 2022	PRAKIRAAN CAPAIAN TARGET RENJA OPD TAHUN 2023	CAPAIAN KINERJA DAN KERANGKA PENDANAAN						KELOMPOK SASARAN	PRAKIRAAN MAJU RENCANA TAHUN 2025		PERANGKAT DAERAH PENANGGUNG JAWAB
							TARGET 2024	PAGU INDIKATIF (Rp)	LOKASI	SUMBER DANA	PRIORITAS			TARGET	PAGU INDIKATIF (Rp)	
											NASIONAL	DAERAH				
1	2	3	4	5	6	7	8	9	10	11	12	13	14	15	16	17
	2.23.02.2.02.0001	Sosialisasi Budaya Baca dan Literasi pada Satuan Pendidikan Dasar dan Pendidikan Khusus serta Masyarakat														
			<i>Jumlah Lokus Pembudayaan Kegemaran Membaca dan Literasi pada Satuan Pendidikan</i>				28 Lokus	24.670.000,00	Kab. Lampung Tengah, Gunung Sugih, Seputih Jaya	DANA TRANSFER UMUM-DANA ALOKASI UMUM	-	Meningkatk an kualitas Sumberday a Manusia 2. Pengem bangan Potensi Ekonomi Unggulan Dan Investasi Daerah Melalui Ekonomi Kerakyatan	-		30.628.500,00	DINAS PERPUSTAKAAN DAN KEARSIPAN
	2.23.02.2.02.0004	Pengembangan Literasi Berbasis Inklusi Sosial														
			<i>Jumlah Perpustakaan Berbasis Inklusi Sosial di Wilayah Kabupaten/Kota yang Dikembangkan</i>				200 Perpusta kaan	36.693.000,00	Kab. Lampung Tengah, Gunung Sugih, Seputih Jaya	DANA TRANSFER UMUM-DANA ALOKASI UMUM	-	Meningkatk an kualitas Sumberday a Manusia 2. Pengem bangan Potensi Ekonomi Unggulan Dan Investasi Daerah Melalui Ekonomi Kerakyatan	-		37.306.500,00	DINAS PERPUSTAKAAN DAN KEARSIPAN
	<b>2.24</b>	<b>URUSAN PEMERINTAHAN BIDANG KEARSIPAN</b>						<b>98.199.550,00</b>							<b>111.490.000,00</b>	
1.	<b>2.24.02</b>	<b>PROGRAM PENGELOLAAN ARSIP</b>	-	-			-	<b>98.199.550,00</b>						-	<b>111.490.000,00</b>	
	2.24.02.2.01	Pengelolaan Arsip Dinamis Daerah Kabupaten/Kota	-	-			-	98.199.550,00			-	Meningkatk an kualitas Sumberday a Manusia 2. Pengem bangan Potensi Ekonomi Unggulan Dan Investasi Daerah Melalui Ekonomi Kerakyatan	-	-	111.490.000,00	DINAS PERPUSTAKAAN DAN KEARSIPAN
	2.24.02.2.01.0001	Penciptaan dan Penggunaan Arsip Dinamis														

NO	KODE	URUSAN / BIDANG URUSAN / PROGRAM / KEGIATAN / SUB KEGIATAN	INDIKATOR PROGRAM / KEGIATAN / SUB KEGIATAN	TARGET AKHIR PERIODE RENSTRA OPD	REALISASI CAPAIAN RENJA OPD TAHUN 2022	PRAKIRAAN CAPAIAN TARGET RENJA OPD TAHUN 2023	CAPAIAN KINERJA DAN KERANGKA PENDANAAN						KELOMPOK SASARAN	PRAKIRAAN MAJU RENCANA TAHUN 2025		PERANGKAT DAERAH PENANGGUNG JAWAB	
							TARGET 2024	PAGU INDIKATIF (Rp)	LOKASI	SUMBER DANA	PRIORITAS			TARGET	PAGU INDIKATIF (Rp)		
											NASIONAL	DAERAH					
1	2	3	4	5	6	7	8	9	10	11	12	13	14	15	16	17	
			<i>Jumlah Naskah Dinas yang Diciptakan dan Digunakan</i>				100 Berkas	32.643.500,00	Kab. Lampung Tengah, Semua Kecamatan, Semua Kel/Desa	DANA TRANSFER UMUM-DANA ALOKASI UMUM	-	Meningkatkan kualitas Sumberdaya Manusia 2. Pengembangan Potensi Ekonomi Unggulan Dan Investasi Daerah Melalui Ekonomi Kerakyatan	-		19.932.675,00	DINAS PERPUSTAKAAN DAN KEARSIPAN	
	2.24.02.2.01.0002	Pemeliharaan dan Penyusutan Arsip Dinamis															
			<i>Jumlah Naskah Dinas yang Dilakukan Pemeliharaan dan Penyusutan</i>				100 Berkas	36.679.550,00	Kab. Lampung Tengah, Gunung Sugih, Seputih Jaya	DANA TRANSFER UMUM-DANA ALOKASI UMUM	-	Meningkatkan kualitas Sumberdaya Manusia 2. Pengembangan Potensi Ekonomi Unggulan Dan Investasi Daerah Melalui Ekonomi Kerakyatan	-		70.557.325,00	DINAS PERPUSTAKAAN DAN KEARSIPAN	
	2.24.02.2.01.0003	Pengawasan Arsip Dinamis Kewenangan Kabupaten/Kota															
			<i>Jumlah Laporan Hasil Pengawasan Arsip Dinamis Kewenangan Kabupaten/Kota</i>				1 Laporan	28.876.500,00	Kab. Lampung Tengah, Gunung Sugih, Seputih Jaya	DANA TRANSFER UMUM-DANA ALOKASI UMUM	-	Meningkatkan kualitas Sumberdaya Manusia 2. Pengembangan Potensi Ekonomi Unggulan Dan Investasi Daerah Melalui Ekonomi Kerakyatan	-		21.000.000,00	DINAS PERPUSTAKAAN DAN KEARSIPAN	
		<b>DINAS PERKEBUNAN, PETERNAKAN DAN PERIKANAN</b>							<b>20.942.200,00</b>							<b>21.796.758.422,00</b>	
	3	URUSAN PEMERINTAHAN PILIHAN						20.942.200,00							21.796.758.422,00		
	3.25	URUSAN PEMERINTAHAN BIDANG KELAUTAN DAN PERIKANAN						20.942.200,00							15.403.770.522,00		
1.	3.25.01	PROGRAM PENUNJANG URUSAN PEMERINTAHAN DAERAH KABUPATEN/KOTA	-	-			-	20.942.200,00						-	14.407.178.472,00		

NO	KODE	URUSAN / BIDANG URUSAN / PROGRAM / KEGIATAN / SUB KEGIATAN	INDIKATOR PROGRAM / KEGIATAN / SUB KEGIATAN	TARGET AKHIR PERIODE RENSTRA OPD	REALISASI CAPAIAN RENJA OPD TAHUN 2022	PRAKIRAAN CAPAIAN TARGET RENJA OPD TAHUN 2023	CAPAIAN KINERJA DAN KERANGKA PENDANAAN						KELOMPOK SASARAN	PRAKIRAAN MAJU RENCANA TAHUN 2025		PERANGKAT DAERAH PENANGGUNG JAWAB
							TARGET 2024	PAGU INDIKATIF (Rp)	LOKASI	SUMBER DANA	PRIORITAS			TARGET	PAGU INDIKATIF (Rp)	
											NASIONAL	DAERAH				
1	2	3	4	5	6	7	8	9	10	11	12	13	14	15	16	17
	3.25.01.2.01	Perencanaan, Penganggaran, dan Evaluasi Kinerja Perangkat Daerah	-	-			-	0,00			-	Reformasi Birokrasi 4. Peningka tan Kualitas Pelayanan Publik Dan Tata Kelola Pemerintah an	-	-	37.667.000,00	DINAS PERKEBUNAN, PETERNAKAN DAN PERIKANAN
	3.25.01.2.01.0001	Penyusunan Dokumen Perencanaan Perangkat Daerah														
			<i>Jumlah Dokumen Perencanaan Perangkat Daerah</i>				6 Dokumen	0,00	Kab. Lampung Tengah, Semua Kecamatan, Semua Kel/Desa	DANA TRANSFER UMUM-DANA ALOKASI UMUM	-	Reformasi Birokrasi 4. Peningka tan Kualitas Pelayanan Publik Dan Tata Kelola Pemerintah an	-		37.667.000,00	DINAS PERKEBUNAN, PETERNAKAN DAN PERIKANAN
	3.25.01.2.02	Administrasi Keuangan Perangkat Daerah	-	-			-	20.942.200,00			-	Reformasi Birokrasi 4. Peningka tan Kualitas Pelayanan Publik Dan Tata Kelola Pemerintah an	-	-	13.224.021.972,00	DINAS PERKEBUNAN, PETERNAKAN DAN PERIKANAN
	3.25.01.2.02.0001	Penyediaan Gaji dan Tunjangan ASN														
			<i>Jumlah Orang yang Menerima Gaji dan Tunjangan ASN</i>				115 Orang/bulan	0,00	Kab. Lampung Tengah, Semua Kecamatan, Semua Kel/Desa	PENDAPATAN ASLI DAERAH (PAD), DANA TRANSFER UMUM-DANA ALOKASI UMUM	-	Reformasi Birokrasi 4. Peningka tan Kualitas Pelayanan Publik Dan Tata Kelola Pemerintah an	-		11.690.427.272,00	DINAS PERKEBUNAN, PETERNAKAN DAN PERIKANAN
	3.25.01.2.02.0002	Penyediaan Administrasi Pelaksanaan Tugas ASN														
			<i>Jumlah Dokumen Hasil Penyediaan Administrasi Pelaksanaan Tugas ASN</i>				1 Dokumen	0,00	Kab. Lampung Tengah, Gunung Sugih, Gunung Sugih	DANA TRANSFER UMUM-DANA ALOKASI UMUM	-	Reformasi Birokrasi 4. Peningka tan Kualitas Pelayanan Publik Dan Tata Kelola Pemerintah an	-		1.512.652.500,00	DINAS PERKEBUNAN, PETERNAKAN DAN PERIKANAN
	3.25.01.2.02.0005	Koordinasi dan Penyusunan Laporan Keuangan Akhir Tahun SKPD														

NO	KODE	URUSAN / BIDANG URUSAN / PROGRAM / KEGIATAN / SUB KEGIATAN	INDIKATOR PROGRAM / KEGIATAN / SUB KEGIATAN	TARGET AKHIR PERIODE RENSTRA OPD	REALISASI CAPAIAN RENJA OPD TAHUN 2022	PRAKIRAAN CAPAIAN TARGET RENJA OPD TAHUN 2023	CAPAIAN KINERJA DAN KERANGKA PENDANAAN						KELOMPOK SASARAN	PRAKIRAAN MAJU RENCANA TAHUN 2025		PERANGKAT DAERAH PENANGGUNG JAWAB
							TARGET 2024	PAGU INDIKATIF (Rp)	LOKASI	SUMBER DANA	PRIORITAS			TARGET	PAGU INDIKATIF (Rp)	
											NASIONAL	DAERAH				
1	2	3	4	5	6	7	8	9	10	11	12	13	14	15	16	17
			<i>Jumlah Laporan Keuangan Akhir Tahun SKPD dan Laporan Hasil Koordinasi Penyusunan Laporan Keuangan Akhir Tahun SKPD</i>				1 Laporan	20.942.200,00	Kab. Lampung Tengah, Gunung Sugih, Gunung Sugih	DANA TRANSFER UMUM-DANA ALOKASI UMUM	-	Reformasi Birokrasi 3. Pemantapan Kualitas Sumber Daya Manusia Yang Unggul Dan Berdaya Saing	-		20.942.200,00	DINAS PERKEBUNAN, PETERNAKAN DAN PERIKANAN
	3.25.01.2.05	Administrasi Kepegawaian Perangkat Daerah	-	-			-	0,00			-	Reformasi Birokrasi 2. Pengembangan Potensi Ekonomi Unggulan Dan Investasi Daerah Melalui Ekonomi Kerakyatan	-	-	20.000.000,00	DINAS PERKEBUNAN, PETERNAKAN DAN PERIKANAN
	3.25.01.2.05.0009	Pendidikan dan Pelatihan Pegawai Berdasarkan Tugas dan Fungsi														
			<i>Jumlah Pegawai Berdasarkan Tugas dan Fungsi yang Mengikuti Pendidikan dan Pelatihan</i>				3 Orang	0,00	Kab. Lampung Tengah, Gunung Sugih, Gunung Sugih	DANA TRANSFER UMUM-DANA ALOKASI UMUM	-	Reformasi Birokrasi 2. Pengembangan Potensi Ekonomi Unggulan Dan Investasi Daerah Melalui Ekonomi Kerakyatan	-		20.000.000,00	DINAS PERKEBUNAN, PETERNAKAN DAN PERIKANAN
	3.25.01.2.06	Administrasi Umum Perangkat Daerah	-	-			-	0,00			-	Reformasi Birokrasi 4. Peningkatan Kualitas Pelayanan Publik Dan Tata Kelola Pemerintahan	-	-	474.289.500,00	DINAS PERKEBUNAN, PETERNAKAN DAN PERIKANAN
	3.25.01.2.06.0002	Penyediaan Peralatan dan Perlengkapan Kantor														
			<i>Jumlah Paket Peralatan dan Perlengkapan Kantor yang Disediakan</i>				93 Paket	0,00	Kab. Lampung Tengah, Semua Kecamatan, Semua Kel/Desa	DANA TRANSFER UMUM-DANA ALOKASI UMUM	-	Reformasi Birokrasi 4. Peningkatan Kualitas Pelayanan Publik Dan Tata Kelola Pemerintahan	-		303.892.000,00	DINAS PERKEBUNAN, PETERNAKAN DAN PERIKANAN
	3.25.01.2.06.0003	Penyediaan Peralatan Rumah Tangga														

NO	KODE	URUSAN / BIDANG URUSAN / PROGRAM / KEGIATAN / SUB KEGIATAN	INDIKATOR PROGRAM / KEGIATAN / SUB KEGIATAN	TARGET AKHIR PERIODE RENSTRA OPD	REALISASI CAPAIAN RENJA OPD TAHUN 2022	PRAKIRAAN CAPAIAN TARGET RENJA OPD TAHUN 2023	CAPAIAN KINERJA DAN KERANGKA PENDANAAN						KELOMPOK SASARAN	PRAKIRAAN MAJU RENCANA TAHUN 2025		PERANGKAT DAERAH PENANGGUNG JAWAB
							TARGET 2024	PAGU INDIKATIF (Rp)	LOKASI	SUMBER DANA	PRIORITAS			TARGET	PAGU INDIKATIF (Rp)	
											NASIONAL	DAERAH				
1	2	3	4	5	6	7	8	9	10	11	12	13	14	15	16	17
			<i>Jumlah Paket Peralatan Rumah Tangga yang Disediakan</i>				14 Paket	0,00	Kab. Lampung Tengah, Semua Kecamatan, Semua Kel/Desa	DANA TRANSFER UMUM-DANA ALOKASI UMUM	-	Reformasi Birokrasi 4. Peningkatan Kualitas Pelayanan Publik Dan Tata Kelola Pemerintahan	-		13.150.500,00	DINAS PERKEBUNAN, PETERNAKAN DAN PERIKANAN
	3.25.01.2.06.0005	Penyediaan Barang Cetak dan Penggandaan														
			<i>Jumlah Paket Barang Cetak dan Penggandaan yang Disediakan</i>				8 Paket	0,00	Kab. Lampung Tengah, Semua Kecamatan, Semua Kel/Desa	DANA TRANSFER UMUM-DANA ALOKASI UMUM	-	Reformasi Birokrasi 4. Peningkatan Kualitas Pelayanan Publik Dan Tata Kelola Pemerintahan	-		29.811.000,00	DINAS PERKEBUNAN, PETERNAKAN DAN PERIKANAN
	3.25.01.2.06.0008	Fasilitas Kunjungan Tamu														
			<i>Jumlah Laporan Fasilitas Kunjungan Tamu</i>				2 Laporan	0,00	Kab. Lampung Tengah, Semua Kecamatan, Semua Kel/Desa	DANA TRANSFER UMUM-DANA ALOKASI UMUM	-	Reformasi Birokrasi 4. Peningkatan Kualitas Pelayanan Publik Dan Tata Kelola Pemerintahan	-		6.000.000,00	DINAS PERKEBUNAN, PETERNAKAN DAN PERIKANAN
	3.25.01.2.06.0009	Penyelenggaraan Rapat Koordinasi dan Konsultasi SKPD														
			<i>Jumlah Laporan Penyelenggaraan Rapat Koordinasi dan Konsultasi SKPD</i>				12 Laporan	0,00	Kab. Lampung Tengah, Semua Kecamatan, Semua Kel/Desa	DANA TRANSFER UMUM-DANA ALOKASI UMUM	-	Reformasi Birokrasi 4. Peningkatan Kualitas Pelayanan Publik Dan Tata Kelola Pemerintahan	-		121.436.000,00	DINAS PERKEBUNAN, PETERNAKAN DAN PERIKANAN
	3.25.01.2.08	Penyediaan Jasa Penunjang Urusan Pemerintahan Daerah	-	-			-	0,00			-	Reformasi Birokrasi 4. Peningkatan Kualitas Pelayanan Publik Dan Tata Kelola Pemerintahan	-	-	187.800.000,00	DINAS PERKEBUNAN, PETERNAKAN DAN PERIKANAN
	3.25.01.2.08.0002	Penyediaan Jasa Komunikasi, Sumber Daya Air dan Listrik														

NO	KODE	URUSAN / BIDANG URUSAN / PROGRAM / KEGIATAN / SUB KEGIATAN	INDIKATOR PROGRAM / KEGIATAN / SUB KEGIATAN	TARGET AKHIR PERIODE RENSTRA OPD	REALISASI CAPAIAN RENJA OPD TAHUN 2022	PRAKIRAAN CAPAIAN TARGET RENJA OPD TAHUN 2023	CAPAIAN KINERJA DAN KERANGKA PENDANAAN						KELOMPOK SASARAN	PRAKIRAAN MAJU RENCANA TAHUN 2025		PERANGKAT DAERAH PENANGGUNG JAWAB
							TARGET 2024	PAGU INDIKATIF (Rp)	LOKASI	SUMBER DANA	PRIORITAS			TARGET	PAGU INDIKATIF (Rp)	
											NASIONAL	DAERAH				
1	2	3	4	5	6	7	8	9	10	11	12	13	14	15	16	17
			<i>Jumlah Laporan Penyediaan Jasa Komunikasi, Sumber Daya Air dan Listrik yang Disediakan</i>				5 Laporan	0,00	Kab. Lampung Tengah, Semua Kecamatan, Semua Kel/Desa	DANA TRANSFER UMUM-DANA ALOKASI UMUM	-	Reformasi Birokrasi 4. Peningka tan Kualitas Pelayanan Publik Dan Tata Kelola Pemerintah an	-		187.800.000,00	DINAS PERKEBUNAN, PETERNAKAN DAN PERIKANAN
	3.25.01.2.09	Pemeliharaan Barang Milik Daerah Penunjang Urusan Pemerintahan Daerah	-	-			-	0,00			-	Reformasi Birokrasi 2. Pengem bangan Potensi Ekonomi Unggulan Dan Investasi Daerah Melalui Ekonomi Kerakyatan	-	-	463.400.000,00	DINAS PERKEBUNAN, PETERNAKAN DAN PERIKANAN
	3.25.01.2.09.0001	Penyediaan Jasa Pemeliharaan, Biaya Pemeliharaan, dan Pajak Kendaraan Perorangan Dinas atau Kendaraan Dinas Jabatan														
			<i>Jumlah Kendaraan Perorangan Dinas atau Kendaraan Dinas Jabatan yang Dipelihara dan dibayarkan Pajaknya</i>				30 Unit	0,00	Kab. Lampung Tengah, Semua Kecamatan, Semua Kel/Desa	DANA TRANSFER UMUM-DANA ALOKASI UMUM	-	Reformasi Birokrasi 2. Pengem bangan Potensi Ekonomi Unggulan Dan Investasi Daerah Melalui Ekonomi Kerakyatan	-		422.810.000,00	DINAS PERKEBUNAN, PETERNAKAN DAN PERIKANAN
	3.25.01.2.09.0006	Pemeliharaan Peralatan dan Mesin Lainnya														
			<i>Jumlah Peralatan dan Mesin Lainnya yang Dipelihara</i>				59 Unit	0,00	Kab. Lampung Tengah, Semua Kecamatan, Semua Kel/Desa	DANA TRANSFER UMUM-DANA ALOKASI UMUM	-	Reformasi Birokrasi 4. Peningka tan Kualitas Pelayanan Publik Dan Tata Kelola Pemerintah an	-		40.590.000,00	DINAS PERKEBUNAN, PETERNAKAN DAN PERIKANAN
2.	<b>3.25.03</b>	<b>PROGRAM PENGELOLAAN PERIKANAN TANGKAP</b>	-	-			-	<b>0,00</b>						-	<b>155.870.000,00</b>	
	3.25.03.2.01	Pengelolaan Penangkapan Ikan di Wilayah Sungai, Danau, Waduk, Rawa, dan Genangan Air Lainnya yang Dapat Diusahakan dalam 1 (Satu) Daerah Kabupaten/ Kota	-	-			-	0,00			-	Reformasi Birokrasi 4. Peningka tan Kualitas Pelayanan Publik Dan Tata Kelola Pemerintah an	-	-	91.655.000,00	DINAS PERKEBUNAN, PETERNAKAN DAN PERIKANAN

NO	KODE	URUSAN / BIDANG URUSAN / PROGRAM / KEGIATAN / SUB KEGIATAN	INDIKATOR PROGRAM / KEGIATAN / SUB KEGIATAN	TARGET AKHIR PERIODE RENSTRA OPD	REALISASI CAPAIAN RENJA OPD TAHUN 2022	PRAKIRAAN CAPAIAN TARGET RENJA OPD TAHUN 2023	CAPAIAN KINERJA DAN KERANGKA PENDANAAN						KELOMPOK SASARAN	PRAKIRAAN MAJU RENCANA TAHUN 2025		PERANGKAT DAERAH PENANGGUNG JAWAB
							TARGET 2024	PAGU INDIKATIF (Rp)	LOKASI	SUMBER DANA	PRIORITAS			TARGET	PAGU INDIKATIF (Rp)	
											NASIONAL	DAERAH				
1	2	3	4	5	6	7	8	9	10	11	12	13	14	15	16	17
	3.25.03.2.01.0001	Penyediaan Data dan Informasi Sumber Daya Ikan														
			<i>Jumlah Data dan Informasi Sumber Daya Ikan di Perairan Darat dalam Satu Kabupaten/Kota yang Tersedia</i>				1 Dokumen	0,00	Kab. Lampung Tengah, Semua Kecamatan, Semua Kel/Desa	DANA TRANSFER UMUM-DANA ALOKASI UMUM	-	Reformasi Birokrasi 4. Peningkatan Kualitas Pelayanan Publik Dan Tata Kelola Pemerintahan	-		24.500.000,00	DINAS PERKEBUNAN, PETERNAKAN DAN PERIKANAN
	3.25.03.2.01.0003	Penjaminan Ketersediaan Sarana Usaha Perikanan Tangkap														
			<i>Jumlah Sarana Usaha Perikanan Tangkap yang Terjamin dan Tersedia</i>				220 Unit	0,00	Kab. Lampung Tengah, Semua Kecamatan, Semua Kel/Desa	DANA TRANSFER UMUM-DANA ALOKASI UMUM	-	Meningkatkan investasi dan nilai tambah produk unggulan 2. Pengembangan Potensi Ekonomi Unggulan Dan Investasi Daerah Melalui Ekonomi Kerakyatan	-		67.155.000,00	DINAS PERKEBUNAN, PETERNAKAN DAN PERIKANAN
	3.25.03.2.02	Pemberdayaan Nelayan Kecil dalam Daerah Kabupaten/Kota	-	-			-	0,00			-	Meningkatkan investasi dan nilai tambah produk unggulan 2. Pengembangan Potensi Ekonomi Unggulan Dan Investasi Daerah Melalui Ekonomi Kerakyatan	-	-	64.215.000,00	DINAS PERKEBUNAN, PETERNAKAN DAN PERIKANAN
	3.25.03.2.02.0001	Pengembangan Kapasitas Nelayan Kecil														

NO	KODE	URUSAN / BIDANG URUSAN / PROGRAM / KEGIATAN / SUB KEGIATAN	INDIKATOR PROGRAM / KEGIATAN / SUB KEGIATAN	TARGET AKHIR PERIODE RENSTRA OPD	REALISASI CAPAIAN RENJA OPD TAHUN 2022	PRAKIRAAN CAPAIAN TARGET RENJA OPD TAHUN 2023	CAPAIAN KINERJA DAN KERANGKA PENDANAAN						KELOMPOK SASARAN	PRAKIRAAN MAJU RENCANA TAHUN 2025		PERANGKAT DAERAH PENANGGUNG JAWAB
							TARGET 2024	PAGU INDIKATIF (Rp)	LOKASI	SUMBER DANA	PRIORITAS			TARGET	PAGU INDIKATIF (Rp)	
											NASIONAL	DAERAH				
1	2	3	4	5	6	7	8	9	10	11	12	13	14	15	16	17
			<i>Jumlah Nelayan Kecil yang Meningkatkan Kapasitasnya</i>				50 Orang	0,00	Kab. Lampung Tengah, Semua Kecamatan, Semua Kel/Desa	DANA TRANSFER UMUM-DANA ALOKASI UMUM	-	Meningkatkan investasi dan nilai tambah produk unggulan 2. Pengembangan Potensi Ekonomi Unggulan Dan Investasi Daerah Melalui Ekonomi Kerakyatan	-		29.000.000,00	DINAS PERKEBUNAN, PETERNAKAN DAN PERIKANAN
	3.25.03.2.02.0002	Pelaksanaan Fasilitasi Pembentukan dan Pengembangan Kelembagaan Nelayan Kecil														
			<i>Jumlah Kelompok Nelayan Kecil yang Difasilitasi Pembentukan dan Pengembangannya</i>				2 Kelompok	0,00	Kab. Lampung Tengah, Semua Kecamatan, Semua Kel/Desa	DANA TRANSFER UMUM-DANA ALOKASI UMUM	-	Meningkatkan investasi dan nilai tambah produk unggulan 2. Pengembangan Potensi Ekonomi Unggulan Dan Investasi Daerah Melalui Ekonomi Kerakyatan	-		35.215.000,00	DINAS PERKEBUNAN, PETERNAKAN DAN PERIKANAN
3.	<b>3.25.04</b>	<b>PROGRAM PENGELOLAAN PERIKANAN BUDIDAYA</b>	-	-			-	<b>0,00</b>						-	<b>483.639.850,00</b>	
	3.25.04.2.02	Pemberdayaan Pembudi Daya Ikan Kecil	-	-			-	0,00			-	Meningkatkan investasi dan nilai tambah produk unggulan 2. Pengembangan Potensi Ekonomi Unggulan Dan Investasi Daerah Melalui Ekonomi Kerakyatan	-	-	230.355.500,00	DINAS PERKEBUNAN, PETERNAKAN DAN PERIKANAN
	3.25.04.2.02.0001	Pengembangan Kapasitas Pembudi Daya Ikan Kecil														



NO	KODE	URUSAN / BIDANG URUSAN / PROGRAM / KEGIATAN / SUB KEGIATAN	INDIKATOR PROGRAM / KEGIATAN / SUB KEGIATAN	TARGET AKHIR PERIODE RENSTRA OPD	REALISASI CAPAIAN RENJA OPD TAHUN 2022	PRAKIRAAN CAPAIAN TARGET RENJA OPD TAHUN 2023	CAPAIAN KINERJA DAN KERANGKA PENDANAAN						KELOMPOK SASARAN	PRAKIRAAN MAJU RENCANA TAHUN 2025		PERANGKAT DAERAH PENANGGUNG JAWAB
							TARGET 2024	PAGU INDIKATIF (Rp)	LOKASI	SUMBER DANA	PRIORITAS			TARGET	PAGU INDIKATIF (Rp)	
											NASIONAL	DAERAH				
1	2	3	4	5	6	7	8	9	10	11	12	13	14	15	16	17
			<i>Jumlah Kelompok Pembudi Daya Ikan Kecil yang Mengikuti Pengembangan Kapasitas</i>				2 Kelompok	0,00	Kab. Lampung Tengah, Semua Kecamatan, Semua Kel/Desa	DANA TRANSFER UMUM-DANA ALOKASI UMUM	-	Meningkata n investasi dan nilai tambah produk unggulan 2. Pengem bangan Potensi Ekonomi Unggulan Dan Investasi Daerah Melalui Ekonomi Kerakyatan	-		189.072.000,00	DINAS PERKEBUNAN, PETERNAKAN DAN PERIKANAN
	3.25.04.2.02.0002	Pelaksanaan Fasilitasi Pembentukan dan Pengembangan Kelembagaan Pembudi Daya Ikan Kecil														
			<i>Jumlah Kelompok Pembudi Daya Ikan Kecil yang Mengikuti Pembentukan dan Pengembangan Kelembagaan</i>				30 Kelompok	0,00	Kab. Lampung Tengah, Semua Kecamatan, Semua Kel/Desa	DANA TRANSFER UMUM-DANA ALOKASI UMUM	-	Meningkata n investasi dan nilai tambah produk unggulan 2. Pengem bangan Potensi Ekonomi Unggulan Dan Investasi Daerah Melalui Ekonomi Kerakyatan	-		41.283.500,00	DINAS PERKEBUNAN, PETERNAKAN DAN PERIKANAN
	3.25.04.2.04	Pengelolaan Pembudidayaan Ikan	-	-			-	0,00			-	Meningkata n investasi dan nilai tambah produk unggulan 2. Pengem bangan Potensi Ekonomi Unggulan Dan Investasi Daerah Melalui Ekonomi Kerakyatan	-	-	253.284.350,00	DINAS PERKEBUNAN, PETERNAKAN DAN PERIKANAN
	3.25.04.2.04.0001	Penyediaan Data dan Informasi Pembudidayaan Ikan dalam 1 (Satu) Daerah Kabupaten/Kota														

NO	KODE	URUSAN / BIDANG URUSAN / PROGRAM / KEGIATAN / SUB KEGIATAN	INDIKATOR PROGRAM / KEGIATAN / SUB KEGIATAN	TARGET AKHIR PERIODE RENSTRA OPD	REALISASI CAPAIAN RENJA OPD TAHUN 2022	PRAKIRAAN CAPAIAN TARGET RENJA OPD TAHUN 2023	CAPAIAN KINERJA DAN KERANGKA PENDANAAN						KELOMPOK SASARAN	PRAKIRAAN MAJU RENCANA TAHUN 2025		PERANGKAT DAERAH PENANGGUNG JAWAB
							TARGET 2024	PAGU INDIKATIF (Rp)	LOKASI	SUMBER DANA	PRIORITAS			TARGET	PAGU INDIKATIF (Rp)	
											NASIONAL	DAERAH				
1	2	3	4	5	6	7	8	9	10	11	12	13	14	15	16	17
			<i>Jumlah Data dan Informasi Pembudidayaan Ikan dalam 1 (Satu) Daerah Kabupaten/Kota</i>				2 Dokumen	0,00	Kab. Lampung Tengah, Semua Kecamatan, Semua Kel/Desa	DANA TRANSFER UMUM-DANA ALOKASI UMUM	-	Meningkata n investasi dan nilai tambah produk unggulan 2. Pengem bangan Potensi Ekonomi Unggulan Dan Investasi Daerah Melalui Ekonomi Kerakyatan	-		23.512.100,00	DINAS PERKEBUNAN, PETERNAKAN DAN PERIKANAN
	3.25.04.2.04.0002	Penyediaan Prasarana Pembudidayaan Ikan dalam 1 (Satu) Daerah Kabupaten/Kota														
			<i>Jumlah Prasarana Pembudidayaan Ikan dalam 1 (Satu) Daerah Kabupaten/Kota</i>				3 Unit	0,00	Kab. Lampung Tengah, Semua Kecamatan, Semua Kel/Desa	DANA TRANSFER UMUM-DANA ALOKASI UMUM	-	Meningkata n investasi dan nilai tambah produk unggulan 2. Pengem bangan Potensi Ekonomi Unggulan Dan Investasi Daerah Melalui Ekonomi Kerakyatan	-		102.285.900,00	DINAS PERKEBUNAN, PETERNAKAN DAN PERIKANAN
	3.25.04.2.04.0003	Penjaminan Ketersediaan Sarana Pembudidayaan Ikan dalam 1 (Satu) Daerah Kabupaten/Kota														
			<i>Jumlah Sarana Pembudidayaan Ikan dalam 1 (Satu) Daerah Kabupaten/Kota</i>				6 Unit	0,00	Kab. Lampung Tengah, Semua Kecamatan, Semua Kel/Desa	DANA TRANSFER UMUM-DANA ALOKASI UMUM	-	Meningkata n investasi dan nilai tambah produk unggulan 2. Pengem bangan Potensi Ekonomi Unggulan Dan Investasi Daerah Melalui Ekonomi Kerakyatan	-		107.486.350,00	DINAS PERKEBUNAN, PETERNAKAN DAN PERIKANAN
	3.25.04.2.04.0005	Pembinaan dan Pemantauan Pembudidayaan Ikan di Darat														

NO	KODE	URUSAN / BIDANG URUSAN / PROGRAM / KEGIATAN / SUB KEGIATAN	INDIKATOR PROGRAM / KEGIATAN / SUB KEGIATAN	TARGET AKHIR PERIODE RENSTRA OPD	REALISASI CAPAIAN RENJA OPD TAHUN 2022	PRAKIRAAN CAPAIAN TARGET RENJA OPD TAHUN 2023	CAPAIAN KINERJA DAN KERANGKA PENDANAAN						KELOMPOK SASARAN	PRAKIRAAN MAJU RENCANA TAHUN 2025		PERANGKAT DAERAH PENANGGUNG JAWAB
							TARGET 2024	PAGU INDIKATIF (Rp)	LOKASI	SUMBER DANA	PRIORITAS			TARGET	PAGU INDIKATIF (Rp)	
											NASIONAL	DAERAH				
1	2	3	4	5	6	7	8	9	10	11	12	13	14	15	16	17
			<i>Jumlah Pembudidaya yang Memperoleh Pembinaan dan Pemantauan Pembudidayaan Ikan di Darat</i>				20 Orang	0,00	Kab. Lampung Tengah, Semua Kecamatan, Semua Kel/Desa	DANA TRANSFER UMUM-DANA ALOKASI UMUM	-	Meningkatkan investasi dan nilai tambah produk unggulan 2. Pengembangan Potensi Ekonomi Unggulan Dan Investasi Daerah Melalui Ekonomi Kerakyatan	-		20.000.000,00	DINAS PERKEBUNAN, PETERNAKAN DAN PERIKANAN
4.	3.25.05	<b>PROGRAM PENGAWASAN SUMBER DAYA KELAUTAN DAN PERIKANAN</b>	-	-			-	0,00						-	45.220.500,00	
	3.25.05.2.01	Pengawasan Sumber Daya Perikanan di Wilayah Sungai, Danau, Waduk, Rawa, dan Genangan Air Lainnya yang Dapat Diusahakan Dalam Kabupaten/Kota	-	-			-	0,00			-	Meningkatkan investasi dan nilai tambah produk unggulan 2. Pengembangan Potensi Ekonomi Unggulan Dan Investasi Daerah Melalui Ekonomi Kerakyatan	-	-	45.220.500,00	DINAS PERKEBUNAN, PETERNAKAN DAN PERIKANAN
	3.25.05.2.01.0001	Pengawasan Usaha Perikanan Tangkap di Wilayah Sungai, Danau, Waduk, Rawa, dan Genangan Air Lainnya yang Dapat Diusahakan dalam Kabupaten/Kota														
			<i>Jumlah Dokumen Hasil Pengawasan Sumber Daya Perikanan Tangkap di Wilayah Sungai, Danau, Waduk, Rawa, dan Genangan Air Lainnya yang Dapat Diusahakan dalam Kabupaten/Kota</i>				2 Dokumen	0,00	Kab. Lampung Tengah, Semua Kecamatan, Semua Kel/Desa	DANA TRANSFER UMUM-DANA ALOKASI UMUM	-	Meningkatkan investasi dan nilai tambah produk unggulan 2. Pengembangan Potensi Ekonomi Unggulan Dan Investasi Daerah Melalui Ekonomi Kerakyatan	-		45.220.500,00	DINAS PERKEBUNAN, PETERNAKAN DAN PERIKANAN
5.	3.25.06	<b>PROGRAM PENGOLAHAN DAN PEMASARAN HASIL PERIKANAN</b>	-	-			-	0,00						-	311.861.700,00	

NO	KODE	URUSAN / BIDANG URUSAN / PROGRAM / KEGIATAN / SUB KEGIATAN	INDIKATOR PROGRAM / KEGIATAN / SUB KEGIATAN	TARGET AKHIR PERIODE RENSTRA OPD	REALISASI CAPAIAN RENJA OPD TAHUN 2022	PRAKIRAAN CAPAIAN TARGET RENJA OPD TAHUN 2023	CAPAIAN KINERJA DAN KERANGKA PENDANAAN						KELOMPOK SASARAN	PRAKIRAAN MAJU RENCANA TAHUN 2025		PERANGKAT DAERAH PENANGGUNG JAWAB
							TARGET 2024	PAGU INDIKATIF (Rp)	LOKASI	SUMBER DANA	PRIORITAS			TARGET	PAGU INDIKATIF (Rp)	
											NASIONAL	DAERAH				
1	2	3	4	5	6	7	8	9	10	11	12	13	14	15	16	17
	3.25.06.2.01	Penerbitan Tanda Daftar Usaha Pengolahan Hasil Perikanan bagi Usaha Skala Mikro dan Kecil	-	-			-	0,00			-	Meningkatkan investasi dan nilai tambah produk unggulan 2. Pengembangan Potensi Ekonomi Unggulan Dan Investasi Daerah Melalui Ekonomi Kerakyatan	-	-	27.000.000,00	DINAS PERKEBUNAN, PETERNAKAN DAN PERIKANAN
	3.25.06.2.01.0001	Penyediaan Data dan Informasi Usaha Pemasaran dan Pengolahan Hasil Perikanan dalam 1 (Satu) Daerah Kabupaten/Kota														
			<i>Jumlah Data dan Informasi Usaha Pemasaran dan Pengolahan Hasil Perikanan berdasarkan Skala Usaha dan Risiko</i>				2 Dokumen	0,00	Kab. Lampung Tengah, Semua Kecamatan, Semua Kel/Desa	DANA TRANSFER UMUM-DANA ALOKASI UMUM	-	Meningkatkan investasi dan nilai tambah produk unggulan 2. Pengembangan Potensi Ekonomi Unggulan Dan Investasi Daerah Melalui Ekonomi Kerakyatan	-		27.000.000,00	DINAS PERKEBUNAN, PETERNAKAN DAN PERIKANAN
	3.25.06.2.02	Pembinaan Mutu dan Keamanan Hasil Perikanan bagi Usaha Pengolahan dan Pemasaran Skala Mikro dan Kecil	-	-			-	0,00			-	Meningkatkan investasi dan nilai tambah produk unggulan 2. Pengembangan Potensi Ekonomi Unggulan Dan Investasi Daerah Melalui Ekonomi Kerakyatan	-	-	49.868.000,00	DINAS PERKEBUNAN, PETERNAKAN DAN PERIKANAN
	3.25.06.2.02.0001	Pelaksanaan Bimbingan dan Penerapan Persyaratan atau Standar pada Usaha Pengolahan dan Pemasaran Skala Mikro dan Kecil														

NO	KODE	URUSAN / BIDANG URUSAN / PROGRAM / KEGIATAN / SUB KEGIATAN	INDIKATOR PROGRAM / KEGIATAN / SUB KEGIATAN	TARGET AKHIR PERIODE RENSTRA OPD	REALISASI CAPAIAN RENJA OPD TAHUN 2022	PRAKIRAAN CAPAIAN TARGET RENJA OPD TAHUN 2023	CAPAIAN KINERJA DAN KERANGKA PENDANAAN						KELOMPOK SASARAN	PRAKIRAAN MAJU RENCANA TAHUN 2025		PERANGKAT DAERAH PENANGGUNG JAWAB
							TARGET 2024	PAGU INDIKATIF (Rp)	LOKASI	SUMBER DANA	PRIORITAS			TARGET	PAGU INDIKATIF (Rp)	
											NASIONAL	DAERAH				
1	2	3	4	5	6	7	8	9	10	11	12	13	14	15	16	17
			<i>Jumlah Unit Usaha Pengolahan dan Pemasaran Hasil Perikanan yang Mendapatkan Pembinaan Terhadap Penerapan Persyaratan Perizinan Berusaha pada Usaha Pengolahan dan Pemasaran Hasil Perikanan Sesuai Skala Usaha dan Risiko</i>				4 Unit Usaha	0,00	Kab. Lampung Tengah, Semua Kecamatan, Semua Kel/Desa	DANA TRANSFER UMUM-DANA ALOKASI UMUM	-	Meningkatkan investasi dan nilai tambah produk unggulan 2. Pengembangan Potensi Ekonomi Unggulan Dan Investasi Daerah Melalui Ekonomi Kerakyatan	-		49.868.000,00	DINAS PERKEBUNAN, PETERNAKAN DAN PERIKANAN
	3.25.06.2.03	Penyediaan dan Penyaluran Bahan Baku Industri Pengolahan Ikan dalam 1 (Satu) Daerah Kabupaten/ Kota	-	-			-	0,00			-	Meningkatkan investasi dan nilai tambah produk unggulan 2. Pengembangan Potensi Ekonomi Unggulan Dan Investasi Daerah Melalui Ekonomi Kerakyatan	-	-	234.993.700,00	DINAS PERKEBUNAN, PETERNAKAN DAN PERIKANAN
	3.25.06.2.03.0001	Peningkatan Ketersediaan Ikan untuk Konsumsi dan Usaha Pengolahan dalam 1 (Satu) Daerah Kabupaten/Kota														
			<i>Jumlah Peningkatan Ketersediaan Ikan untuk Konsumsi dan Usaha Pengolahan Dalam 1 (Satu) Daerah Kabupaten/Kota</i>				1000 Ton	0,00	Kab. Lampung Tengah, Semua Kecamatan, Semua Kel/Desa	DANA TRANSFER UMUM-DANA ALOKASI UMUM	-	Meningkatkan investasi dan nilai tambah produk unggulan 2. Pengembangan Potensi Ekonomi Unggulan Dan Investasi Daerah Melalui Ekonomi Kerakyatan	-		158.886.200,00	DINAS PERKEBUNAN, PETERNAKAN DAN PERIKANAN
	3.25.06.2.03.0002	Pemberian Fasilitas bagi Pelaku Usaha Perikanan Skala Mikro dan Kecil dalam 1 (Satu) Daerah Kabupaten/Kota														

NO	KODE	URUSAN / BIDANG URUSAN / PROGRAM / KEGIATAN / SUB KEGIATAN	INDIKATOR PROGRAM / KEGIATAN / SUB KEGIATAN	TARGET AKHIR PERIODE RENSTRA OPD	REALISASI CAPAIAN RENJA OPD TAHUN 2022	PRAKIRAAN CAPAIAN TARGET RENJA OPD TAHUN 2023	CAPAIAN KINERJA DAN KERANGKA PENDANAAN						KELOMPOK SASARAN	PRAKIRAAN MAJU RENCANA TAHUN 2025		PERANGKAT DAERAH PENANGGUNG JAWAB
							TARGET 2024	PAGU INDIKATIF (Rp)	LOKASI	SUMBER DANA	PRIORITAS			TARGET	PAGU INDIKATIF (Rp)	
											NASIONAL	DAERAH				
1	2	3	4	5	6	7	8	9	10	11	12	13	14	15	16	17
			<i>Jumlah Pelaku Usaha Perikanan Skala Mikro dan Kecil dalam 1 (Satu) Daerah Kabupaten/Kota yang Terfasilitasi</i>				10 Pelaku Usaha	0,00	Kab. Lampung Tengah, Semua Kecamatan, Semua Kel/Desa	DANA TRANSFER UMUM-DANA ALOKASI UMUM	-	Meningkatkan investasi dan nilai tambah produk unggulan 2. Pengembangan Potensi Ekonomi Unggulan Dan Investasi Daerah Melalui Ekonomi Kerakyatan	-		76.107.500,00	DINAS PERKEBUNAN, PETERNAKAN DAN PERIKANAN
	<b>3.27</b>	<b>URUSAN PEMERINTAHAN BIDANG PERTANIAN</b>						<b>0,00</b>							<b>6.392.987.900,00</b>	
1.	<b>3.27.02</b>	<b>PROGRAM PENYEDIAAN DAN PENGEMBANGAN SARANA PERTANIAN</b>	-	-			-	<b>0,00</b>						-	<b>4.016.896.500,00</b>	
	3.27.02.2.01	Pengawasan Penggunaan Sarana Pertanian	-	-			-	0,00			-	Meningkatkan investasi dan nilai tambah produk unggulan 2. Pengembangan Potensi Ekonomi Unggulan Dan Investasi Daerah Melalui Ekonomi Kerakyatan	-	-	265.694.000,00	DINAS PERKEBUNAN, PETERNAKAN DAN PERIKANAN
	3.27.02.2.01.0001	Pengawasan Penggunaan Sarana Pendukung Pertanian Sesuai dengan Komoditas, Teknologi dan Spesifik Lokasi														
			<i>Jumlah Pengawasan Penggunaan Sarana Pendukung Pertanian Sesuai dengan Komoditas, Teknologi dan Spesifik Lokasi</i>				1 Laporan	0,00	Kab. Lampung Tengah, Semua Kecamatan, Semua Kel/Desa	DANA TRANSFER UMUM-DANA ALOKASI UMUM	-	Meningkatkan investasi dan nilai tambah produk unggulan 2. Pengembangan Potensi Ekonomi Unggulan Dan Investasi Daerah Melalui Ekonomi Kerakyatan	-		265.694.000,00	DINAS PERKEBUNAN, PETERNAKAN DAN PERIKANAN

NO	KODE	URUSAN / BIDANG URUSAN / PROGRAM / KEGIATAN / SUB KEGIATAN	INDIKATOR PROGRAM / KEGIATAN / SUB KEGIATAN	TARGET AKHIR PERIODE RENSTRA OPD	REALISASI CAPAIAN RENJA OPD TAHUN 2022	PRAKIRAAN CAPAIAN TARGET RENJA OPD TAHUN 2023	CAPAIAN KINERJA DAN KERANGKA PENDANAAN						KELOMPOK SASARAN	PRAKIRAAN MAJU RENCANA TAHUN 2025		PERANGKAT DAERAH PENANGGUNG JAWAB
							TARGET 2024	PAGU INDIKATIF (Rp)	LOKASI	SUMBER DANA	PRIORITAS			TARGET	PAGU INDIKATIF (Rp)	
											NASIONAL	DAERAH				
1	2	3	4	5	6	7	8	9	10	11	12	13	14	15	16	17
	3.27.02.2.03	Peningkatan Mutu dan Peredaran Benih/Bibit Ternak dan Tanaman Pakan Ternak serta Pakan dalam Daerah Kabupaten/Kota	-	-			-	0,00			-	Meningkatkan investasi dan nilai tambah produk unggulan 2. Pengembangan Potensi Ekonomi Unggulan Dan Investasi Daerah Melalui Ekonomi Kerakyatan	-	-	3.341.064.000,00	DINAS PERKEBUNAN, PETERNAKAN DAN PERIKANAN
	3.27.02.2.03.0001	Pengawasan Mutu Benih/Bibit Ternak, Bahan Pakan/Pakan/Tanaman Skala Kecil														
			Jumlah Pengawasan Mutu Benih/Bibit Ternak, Bahan Pakan/Pakan/Tanaman Skala Kecil				6 Laporan	0,00	Kab. Lampung Tengah, Semua Kecamatan, Semua Kel/Desa	DANA TRANSFER UMUM-DANA ALOKASI UMUM	-	Meningkatkan investasi dan nilai tambah produk unggulan 2. Pengembangan Potensi Ekonomi Unggulan Dan Investasi Daerah Melalui Ekonomi Kerakyatan	-		3.341.064.000,00	DINAS PERKEBUNAN, PETERNAKAN DAN PERIKANAN
	3.27.02.2.05	Pengendalian dan Pengawasan Penyediaan dan Peredaran Benih/Bibit Ternak, dan Hijauan Pakan Ternak dalam Daerah Kabupaten/Kota	-	-			-	0,00			-	Meningkatkan investasi dan nilai tambah produk unggulan 2. Pengembangan Potensi Ekonomi Unggulan Dan Investasi Daerah Melalui Ekonomi Kerakyatan	-	-	410.138.500,00	DINAS PERKEBUNAN, PETERNAKAN DAN PERIKANAN
	3.27.02.2.05.0006	Pengawasan Produksi Benih/Bibit Ternak dan HPT, Bahan Pakan/Pakan														

NO	KODE	URUSAN / BIDANG URUSAN / PROGRAM / KEGIATAN / SUB KEGIATAN	INDIKATOR PROGRAM / KEGIATAN / SUB KEGIATAN	TARGET AKHIR PERIODE RENSTRA OPD	REALISASI CAPAIAN RENJA OPD TAHUN 2022	PRAKIRAAN CAPAIAN TARGET RENJA OPD TAHUN 2023	CAPAIAN KINERJA DAN KERANGKA PENDANAAN						KELOMPOK SASARAN	PRAKIRAAN MAJU RENCANA TAHUN 2025		PERANGKAT DAERAH PENANGGUNG JAWAB
							TARGET 2024	PAGU INDIKATIF (Rp)	LOKASI	SUMBER DANA	PRIORITAS			TARGET	PAGU INDIKATIF (Rp)	
											NASIONAL	DAERAH				
1	2	3	4	5	6	7	8	9	10	11	12	13	14	15	16	17
			<i>Jumlah Pengawasan Produksi Benih/Bibit Ternak dan HPT, Bahan Pakan/Pakan</i>				3 Laporan	0,00	Kab. Lampung Tengah, Semua Kecamatan, Semua Kel/Desa	DANA TRANSFER UMUM-DANA ALOKASI UMUM	-	Meningkata n investasi dan nilai tambah produk unggulan 2. Pengem bangan Potensi Ekonomi Unggulan Dan Investasi Daerah Melalui Ekonomi Kerakyatan	-		410.138.500,00	DINAS PERKEBUNAN, PETERNAKAN DAN PERIKANAN
2.	3.27.03	PROGRAM PENYEDIAAN DAN PENGEMBANGAN PRASARANA PERTANIAN	-	-			-	0,00						-	1.364.335.900,00	
	3.27.03.2.01	Pengembangan Prasarana Pertanian	-	-			-	0,00			-	Meningkata n investasi dan nilai tambah produk unggulan 2. Pengem bangan Potensi Ekonomi Unggulan Dan Investasi Daerah Melalui Ekonomi Kerakyatan	-	-	210.285.900,00	DINAS PERKEBUNAN, PETERNAKAN DAN PERIKANAN
	3.27.03.2.01.0003	Koordinasi dan Sinkronisasi Prasarana Pendukung Pertanian Lainnya														
			<i>Jumlah Koordinasi dan Sinkronisasi Prasarana Pendukung Pertanian Lainnya</i>				1 Laporan	0,00	Kab. Lampung Tengah, Semua Kecamatan, Semua Kel/Desa	DANA TRANSFER UMUM-DANA ALOKASI UMUM	-	Meningkata n investasi dan nilai tambah produk unggulan 2. Pengem bangan Potensi Ekonomi Unggulan Dan Investasi Daerah Melalui Ekonomi Kerakyatan	-		44.620.000,00	DINAS PERKEBUNAN, PETERNAKAN DAN PERIKANAN
	3.27.03.2.01.0010	Peningkatan pascapanen dan pengolahan hasil perkebunan														



NO	KODE	URUSAN / BIDANG URUSAN / PROGRAM / KEGIATAN / SUB KEGIATAN	INDIKATOR PROGRAM / KEGIATAN / SUB KEGIATAN	TARGET AKHIR PERIODE RENSTRA OPD	REALISASI CAPAIAN RENJA OPD TAHUN 2022	PRAKIRAAN CAPAIAN TARGET RENJA OPD TAHUN 2023	CAPAIAN KINERJA DAN KERANGKA PENDANAAN						KELOMPOK SASARAN	PRAKIRAAN MAJU RENCANA TAHUN 2025		PERANGKAT DAERAH PENANGGUNG JAWAB
							TARGET 2024	PAGU INDIKATIF (Rp)	LOKASI	SUMBER DANA	PRIORITAS			TARGET	PAGU INDIKATIF (Rp)	
											NASIONAL	DAERAH				
1	2	3	4	5	6	7	8	9	10	11	12	13	14	15	16	17
			<i>Jumlah pascapanen dan pengolahan hasil perkebunan</i>				6 Unit	0,00	Kab. Lampung Tengah, Semua Kecamatan, Semua Kel/Desa	DANA TRANSFER UMUM-DANA ALOKASI UMUM	-	Meningkatkan investasi dan nilai tambah produk unggulan 2. Pengembangan Potensi Ekonomi Unggulan Dan Investasi Daerah Melalui Ekonomi Kerakyatan	-		165.665.900,00	DINAS PERKEBUNAN, PETERNAKAN DAN PERIKANAN
	3.27.03.2.02	Pembangunan Prasarana Pertanian	-	-			-	0,00			-	Meningkatkan investasi dan nilai tambah produk unggulan 2. Pengembangan Potensi Ekonomi Unggulan Dan Investasi Daerah Melalui Ekonomi Kerakyatan	-	-	1.154.050.000,00	DINAS PERKEBUNAN, PETERNAKAN DAN PERIKANAN
	3.27.03.2.02.0009	Pembangunan, Rehabilitasi dan Pemeliharaan Prasarana Pertanian Lainnya														
			<i>Jumlah Prasarana Pertanian Lainnya yang Dibangun, Direhabilitasi dan Dipelihara</i>				1 Unit	0,00	Kab. Lampung Tengah, Semua Kecamatan, Semua Kel/Desa	DANA TRANSFER KHUSUS-DANA ALOKASI KHUSUS FISIK	-	Meningkatkan investasi dan nilai tambah produk unggulan 2. Pengembangan Potensi Ekonomi Unggulan Dan Investasi Daerah Melalui Ekonomi Kerakyatan	-		1.154.050.000,00	DINAS PERKEBUNAN, PETERNAKAN DAN PERIKANAN
3.	3.27.04	PROGRAM PENGENDALIAN KESEHATAN HEWAN DAN KESEHATAN MASYARAKAT VETERINER	-	-			-	0,00						-	658.805.500,00	

NO	KODE	URUSAN / BIDANG URUSAN / PROGRAM / KEGIATAN / SUB KEGIATAN	INDIKATOR PROGRAM / KEGIATAN / SUB KEGIATAN	TARGET AKHIR PERIODE RENSTRA OPD	REALISASI CAPAIAN RENJA OPD TAHUN 2022	PRAKIRAAN CAPAIAN TARGET RENJA OPD TAHUN 2023	CAPAIAN KINERJA DAN KERANGKA PENDANAAN						KELOMPOK SASARAN	PRAKIRAAN MAJU RENCANA TAHUN 2025		PERANGKAT DAERAH PENANGGUNG JAWAB
							TARGET 2024	PAGU INDIKATIF (Rp)	LOKASI	SUMBER DANA	PRIORITAS			TARGET	PAGU INDIKATIF (Rp)	
											NASIONAL	DAERAH				
1	2	3	4	5	6	7	8	9	10	11	12	13	14	15	16	17
	3.27.04.2.01	Penjaminan Kesehatan Hewan, Penutupan dan Pembukaan Daerah Wabah Penyakit Hewan Menular Dalam daerah Kabupaten/Kota	-	-			-	0,00			-	Meningkatkan investasi dan nilai tambah produk unggulan 2. Pengembangan Potensi Ekonomi Unggulan Dan Investasi Daerah Melalui Ekonomi Kerakyatan	-	-	207.080.500,00	DINAS PERKEBUNAN, PETERNAKAN DAN PERIKANAN
	3.27.04.2.01.0008	Pemberantasan Penyakit Hewan Menular dan Zoonosis dalam 1 (satu) Daerah Kabupaten/Kota														
			<i>Jumlah wilayah atau kawasan yang mengalami penurunan kasus penyakit hewan menular dan zoonosis dalam 1 (satu) Daerah Kabupaten/kota</i>				3 Laporan	0,00	Kab. Lampung Tengah, Semua Kecamatan, Semua Kel/Desa	DANA TRANSFER UMUM-DANA ALOKASI UMUM	-	Meningkatkan investasi dan nilai tambah produk unggulan 2. Pengembangan Potensi Ekonomi Unggulan Dan Investasi Daerah Melalui Ekonomi Kerakyatan	-		207.080.500,00	DINAS PERKEBUNAN, PETERNAKAN DAN PERIKANAN
	3.27.04.2.03	Pengelolaan Pelayanan Jasa Laboratorium dan Jasa Medik Veteriner dalam Daerah Kabupaten/Kota	-	-			-	0,00			-	Meningkatkan investasi dan nilai tambah produk unggulan 2. Pengembangan Potensi Ekonomi Unggulan Dan Investasi Daerah Melalui Ekonomi Kerakyatan	-	-	451.725.000,00	DINAS PERKEBUNAN, PETERNAKAN DAN PERIKANAN
	3.27.04.2.03.0002	Penyediaan Pelayanan Jasa Medik Veteriner														

NO	KODE	URUSAN / BIDANG URUSAN / PROGRAM / KEGIATAN / SUB KEGIATAN	INDIKATOR PROGRAM / KEGIATAN / SUB KEGIATAN	TARGET AKHIR PERIODE RENSTRA OPD	REALISASI CAPAIAN RENJA OPD TAHUN 2022	PRAKIRAAN CAPAIAN TARGET RENJA OPD TAHUN 2023	CAPAIAN KINERJA DAN KERANGKA PENDANAAN						KELOMPOK SASARAN	PRAKIRAAN MAJU RENCANA TAHUN 2025		PERANGKAT DAERAH PENANGGUNG JAWAB
							TARGET 2024	PAGU INDIKATIF (Rp)	LOKASI	SUMBER DANA	PRIORITAS			TARGET	PAGU INDIKATIF (Rp)	
											NASIONAL	DAERAH				
1	2	3	4	5	6	7	8	9	10	11	12	13	14	15	16	17
			<i>Jumlah Pelayanan Jasa Medik Veteriner</i>				3 Laporan	0,00	Kab. Lampung Tengah, Semua Kecamatan, Semua Kel/Desa	DAK NONFISIK- DANA KETAHANAN PANGAN DAN PERTANIAN	-	Meningkata n investasi dan nilai tambah produk unggulan 2. Pengem bangan Potensi Ekonomi Unggulan Dan Investasi Daerah Melalui Ekonomi Kerakyatan	-		451.725.000,00	DINAS PERKEBUNAN, PETERNAKAN DAN PERIKANAN
4.	3.27.05	<b>PROGRAM PENGENDALIAN DAN PENANGGULANGAN BENCANA PERTANIAN</b>	-	-			-	0,00						-	70.640.500,00	
	3.27.05.2.01	Pengendalian dan Penanggulangan Bencana Pertanian Kabupaten/Kota	-	-			-	0,00			-	Meningkata n investasi dan nilai tambah produk unggulan 2. Pengem bangan Potensi Ekonomi Unggulan Dan Investasi Daerah Melalui Ekonomi Kerakyatan	-	-	70.640.500,00	DINAS PERKEBUNAN, PETERNAKAN DAN PERIKANAN
	3.27.05.2.01.0001	Pengendalian Organisme Pengganggu Tumbuhan (OPT) Tanaman Pangan, Hortikultura, dan Perkebunan														
			<i>Jumlah Luas Serangan Organisme Pengganggu Tumbuhan (OPT) Tanaman Pangan, Hortikultura, dan Perkebunan yang Dikendalikan</i>				3 Ha	0,00	Kab. Lampung Tengah, Semua Kecamatan, Semua Kel/Desa	DANA TRANSFER UMUM-DANA ALOKASI UMUM	-	Meningkata n investasi dan nilai tambah produk unggulan 2. Pengem bangan Potensi Ekonomi Unggulan Dan Investasi Daerah Melalui Ekonomi Kerakyatan	-		70.640.500,00	DINAS PERKEBUNAN, PETERNAKAN DAN PERIKANAN
5.	3.27.07	<b>PROGRAM PENYULUHAN PERTANIAN</b>	-	-			-	0,00						-	282.309.500,00	

NO	KODE	URUSAN / BIDANG URUSAN / PROGRAM / KEGIATAN / SUB KEGIATAN	INDIKATOR PROGRAM / KEGIATAN / SUB KEGIATAN	TARGET AKHIR PERIODE RENSTRA OPD	REALISASI CAPAIAN RENJA OPD TAHUN 2022	PRAKIRAAN CAPAIAN TARGET RENJA OPD TAHUN 2023	CAPAIAN KINERJA DAN KERANGKA PENDANAAN						KELOMPOK SASARAN	PRAKIRAAN MAJU RENCANA TAHUN 2025		PERANGKAT DAERAH PENANGGUNG JAWAB	
							TARGET 2024	PAGU INDIKATIF (Rp)	LOKASI	SUMBER DANA	PRIORITAS			TARGET	PAGU INDIKATIF (Rp)		
											NASIONAL	DAERAH					
1	2	3	4	5	6	7	8	9	10	11	12	13	14	15	16	17	
	3.27.07.2.01	Pelaksanaan Penyuluhan Pertanian	-	-			-	0,00			-	Meningkatkan investasi dan nilai tambah produk unggulan 2. Pengembangan Potensi Ekonomi Unggulan Dan Investasi Daerah Melalui Ekonomi Kerakyatan	-	-	282.309.500,00	DINAS PERKEBUNAN, PETERNAKAN DAN PERIKANAN	
	3.27.07.2.01.0001	Peningkatan Kapasitas Kelembagaan Penyuluhan Pertanian di Kecamatan dan Desa															
			<i>Jumlah Kelembagaan Penyuluhan Pertanian di Kecamatan dan Desa yang Ditingkatkan Kapasitasnya</i>				3 Unit	0,00	Kab. Lampung Tengah, Semua Kecamatan, Semua Kel/Desa	DANA TRANSFER UMUM-DANA ALOKASI UMUM	-	Meningkatkan investasi dan nilai tambah produk unggulan 2. Pengembangan Potensi Ekonomi Unggulan Dan Investasi Daerah Melalui Ekonomi Kerakyatan	-		173.048.500,00	DINAS PERKEBUNAN, PETERNAKAN DAN PERIKANAN	
	3.27.07.2.01.0002	Pengembangan Kapasitas Kelembagaan Petani di Kecamatan dan Desa															
			<i>Jumlah Kelembagaan Petani di Kecamatan dan Desa yang Ditingkatkan Kapasitasnya</i>				9 Unit	0,00	Kab. Lampung Tengah, Semua Kecamatan, Semua Kel/Desa	DANA TRANSFER UMUM-DANA ALOKASI UMUM	-	Meningkatkan investasi dan nilai tambah produk unggulan 2. Pengembangan Potensi Ekonomi Unggulan Dan Investasi Daerah Melalui Ekonomi Kerakyatan	-		109.261.000,00	DINAS PERKEBUNAN, PETERNAKAN DAN PERIKANAN	
		<b>DINAS PERINDUSTRIAN</b>							<b>5.941.926.601,00</b>							<b>6.872.646.785,00</b>	
	<b>3</b>	<b>URUSAN PEMERINTAHAN PILIHAN</b>						<b>5.830.586.401,00</b>							<b>6.797.646.785,00</b>		
	<b>3.31</b>	<b>URUSAN PEMERINTAHAN BIDANG PERINDUSTRIAN</b>						<b>5.830.586.401,00</b>							<b>6.797.646.785,00</b>		

NO	KODE	URUSAN / BIDANG URUSAN / PROGRAM / KEGIATAN / SUB KEGIATAN	INDIKATOR PROGRAM / KEGIATAN / SUB KEGIATAN	TARGET AKHIR PERIODE RENSTRA OPD	REALISASI CAPAIAN RENJA OPD TAHUN 2022	PRAKIRAAN CAPAIAN TARGET RENJA OPD TAHUN 2023	CAPAIAN KINERJA DAN KERANGKA PENDANAAN						KELOMPOK SASARAN	PRAKIRAAN MAJU RENCANA TAHUN 2025		PERANGKAT DAERAH PENANGGUNG JAWAB
							TARGET 2024	PAGU INDIKATIF (Rp)	LOKASI	SUMBER DANA	PRIORITAS			TARGET	PAGU INDIKATIF (Rp)	
											NASIONAL	DAERAH				
1	2	3	4	5	6	7	8	9	10	11	12	13	14	15	16	17
1.	3.31.01	PROGRAM PENUNJANG URUSAN PEMERINTAHAN DAERAH KABUPATEN/KOTA	<i>Persentase fasilitasi terhadap pelaksanaan Tupoksi Perangkat Daerah</i>	-			80 persen	3.940.351.101,00						-	3.982.190.054,00	
	3.31.01.2.01	Perencanaan, Penganggaran, dan Evaluasi Kinerja Perangkat Daerah	<i>Jumlah dokumen perencanaan, penganggaran, dan evaluasi kinerja Perangkat Daerah yang disusun sesuai dengan Peraturan Perundang-undangan yang berlaku</i>	-			14 Dokumen	126.920.300,00			-	Reformasi Birokrasi 4. Peningkatan Kualitas Pelayanan Publik Dan Tata Kelola Pemerintahan	-	-	150.000.000,00	DINAS PERINDUSTRIAN
	3.31.01.2.01.0001	Penyusunan Dokumen Perencanaan Perangkat Daerah														
			<i>Jumlah Dokumen Perencanaan Perangkat Daerah</i>				5 Dokumen	32.301.000,00	Kab. Lampung Tengah, Semua Kecamatan, Semua Kel/Desa	DANA TRANSFER UMUM-DANA ALOKASI UMUM	-	Reformasi Birokrasi 4. Peningkatan Kualitas Pelayanan Publik Dan Tata Kelola Pemerintahan	-		45.000.000,00	DINAS PERINDUSTRIAN
	3.31.01.2.01.0002	Koordinasi dan Penyusunan Dokumen RKA-SKPD														
			<i>Jumlah Dokumen RKA-SKPD dan Laporan Hasil Koordinasi Penyusunan Dokumen RKA-SKPD</i>				1 Dokumen	14.220.000,00	Kab. Lampung Tengah, Gunung Sugih, Gunung Sugih	DANA TRANSFER UMUM-DANA ALOKASI UMUM	-	Reformasi Birokrasi 4. Peningkatan Kualitas Pelayanan Publik Dan Tata Kelola Pemerintahan	-		10.000.000,00	DINAS PERINDUSTRIAN
	3.31.01.2.01.0003	Koordinasi dan Penyusunan Dokumen Perubahan RKA-SKPD														
			<i>Jumlah Dokumen Perubahan RKA-SKPD dan Laporan Hasil Koordinasi Penyusunan Dokumen Perubahan RKA-SKPD</i>				1 Dokumen	13.400.000,00	Kab. Lampung Tengah, Gunung Sugih, Gunung Sugih	DANA TRANSFER UMUM-DANA ALOKASI UMUM	-	Reformasi Birokrasi 4. Peningkatan Kualitas Pelayanan Publik Dan Tata Kelola Pemerintahan	-		10.000.000,00	DINAS PERINDUSTRIAN
	3.31.01.2.01.0006	Koordinasi dan Penyusunan Laporan Capaian Kinerja dan Ikhtisar Realisasi Kinerja SKPD														
			<i>Jumlah Laporan Capaian Kinerja dan Ikhtisar Realisasi Kinerja SKPD dan Laporan Hasil Koordinasi Penyusunan Laporan Capaian Kinerja dan Ikhtisar Realisasi Kinerja SKPD</i>				6 Laporan	24.893.300,00	Kab. Lampung Tengah, Gunung Sugih, Gunung Sugih	DANA TRANSFER UMUM-DANA ALOKASI UMUM	-	Reformasi Birokrasi 4. Peningkatan Kualitas Pelayanan Publik Dan Tata Kelola Pemerintahan	-		25.000.000,00	DINAS PERINDUSTRIAN
	3.31.01.2.01.0007	Evaluasi Kinerja Perangkat Daerah														

NO	KODE	URUSAN / BIDANG URUSAN / PROGRAM / KEGIATAN / SUB KEGIATAN	INDIKATOR PROGRAM / KEGIATAN / SUB KEGIATAN	TARGET AKHIR PERIODE RENSTRA OPD	REALISASI CAPAIAN RENJA OPD TAHUN 2022	PRAKIRAAN CAPAIAN TARGET RENJA OPD TAHUN 2023	CAPAIAN KINERJA DAN KERANGKA PENDANAAN						KELOMPOK SASARAN	PRAKIRAAN MAJU RENCANA TAHUN 2025		PERANGKAT DAERAH PENANGGUNG JAWAB
							TARGET 2024	PAGU INDIKATIF (Rp)	LOKASI	SUMBER DANA	PRIORITAS			TARGET	PAGU INDIKATIF (Rp)	
											NASIONAL	DAERAH				
1	2	3	4	5	6	7	8	9	10	11	12	13	14	15	16	17
			<i>Jumlah Laporan Evaluasi Kinerja Perangkat Daerah</i>				2 Laporan	42.106.000,00	Kab. Lampung Tengah, Gunung Sugih, Gunung Sugih	DANA TRANSFER UMUM-DANA ALOKASI UMUM	-	Reformasi Birokrasi 4. Peningkatan Kualitas Pelayanan Publik Dan Tata Kelola Pemerintahan	-		60.000.000,00	DINAS PERINDUSTRIAN
	3.31.01.2.02	Administrasi Keuangan Perangkat Daerah	-	-			-	2.958.670.801,00			-	Reformasi Birokrasi 4. Peningkatan Kualitas Pelayanan Publik Dan Tata Kelola Pemerintahan	-	-	2.979.070.054,00	DINAS PERINDUSTRIAN
	3.31.01.2.02.0001	Penyediaan Gaji dan Tunjangan ASN														
			<i>Jumlah Orang yang Menerima Gaji dan Tunjangan ASN</i>				12 Orang/bulan	2.493.550.801,00	Kab. Lampung Tengah, Gunung Sugih, Gunung Sugih	DANA TRANSFER UMUM-DANA ALOKASI UMUM	-	Reformasi Birokrasi 4. Peningkatan Kualitas Pelayanan Publik Dan Tata Kelola Pemerintahan	-		2.479.070.054,00	DINAS PERINDUSTRIAN
	3.31.01.2.02.0002	Penyediaan Administrasi Pelaksanaan Tugas ASN														
			<i>Jumlah Dokumen Hasil Penyediaan Administrasi Pelaksanaan Tugas ASN</i>				1 Dokumen	465.120.000,00	Kab. Lampung Tengah, Gunung Sugih, Gunung Sugih	DANA TRANSFER UMUM-DANA ALOKASI UMUM	-	Reformasi Birokrasi 4. Peningkatan Kualitas Pelayanan Publik Dan Tata Kelola Pemerintahan	-		500.000.000,00	DINAS PERINDUSTRIAN
	3.31.01.2.05	Administrasi Kepegawaian Perangkat Daerah	-	-			-	30.000.000,00			-	Reformasi Birokrasi 4. Peningkatan Kualitas Pelayanan Publik Dan Tata Kelola Pemerintahan	-	-	25.000.000,00	DINAS PERINDUSTRIAN
	3.31.01.2.05.0009	Pendidikan dan Pelatihan Pegawai Berdasarkan Tugas dan Fungsi														
			<i>Jumlah Pegawai Berdasarkan Tugas dan Fungsi yang Mengikuti Pendidikan dan Pelatihan</i>				4 Orang	30.000.000,00	Kab. Lampung Tengah, Gunung Sugih, Gunung Sugih	DANA TRANSFER UMUM-DANA ALOKASI UMUM	-	Reformasi Birokrasi 4. Peningkatan Kualitas Pelayanan Publik Dan Tata Kelola Pemerintahan	-		25.000.000,00	DINAS PERINDUSTRIAN

NO	KODE	URUSAN / BIDANG URUSAN / PROGRAM / KEGIATAN / SUB KEGIATAN	INDIKATOR PROGRAM / KEGIATAN / SUB KEGIATAN	TARGET AKHIR PERIODE RENSTRA OPD	REALISASI CAPAIAN RENJA OPD TAHUN 2022	PRAKIRAAN CAPAIAN TARGET RENJA OPD TAHUN 2023	CAPAIAN KINERJA DAN KERANGKA PENDANAAN						KELOMPOK SASARAN	PRAKIRAAN MAJU RENCANA TAHUN 2025		PERANGKAT DAERAH PENANGGUNG JAWAB
							TARGET 2024	PAGU INDIKATIF (Rp)	LOKASI	SUMBER DANA	PRIORITAS			TARGET	PAGU INDIKATIF (Rp)	
											NASIONAL	DAERAH				
1	2	3	4	5	6	7	8	9	10	11	12	13	14	15	16	17
	3.31.01.2.06	Administrasi Umum Perangkat Daerah	-	-			-	469.575.000,00			-	Reformasi Birokrasi 4. Peningka tan Kualitas Pelayanan Publik Dan Tata Kelola Pemerintah an	-	-	324.000.000,00	DINAS PERINDUSTRIAN
	3.31.01.2.06.0001	Penyediaan Komponen Instalasi Listrik/Penerangan Bangunan Kantor														
			<i>Jumlah Paket Komponen Instalasi Listrik/Penerangan Bangunan Kantor yang Disediakan</i>				1 Paket	8.996.100,00	Kab. Lampung Tengah, Gunung Sugih, Gunung Sugih	DANA TRANSFER UMUM-DANA ALOKASI UMUM	-	Reformasi Birokrasi 4. Peningka tan Kualitas Pelayanan Publik Dan Tata Kelola Pemerintah an	-		10.000.000,00	DINAS PERINDUSTRIAN
	3.31.01.2.06.0003	Penyediaan Peralatan Rumah Tangga														
			<i>Jumlah Paket Peralatan Rumah Tangga yang Disediakan</i>				1 Paket	9.999.900,00	Kab. Lampung Tengah, Gunung Sugih, Gunung Sugih	DANA TRANSFER UMUM-DANA ALOKASI UMUM	-	Reformasi Birokrasi 4. Peningka tan Kualitas Pelayanan Publik Dan Tata Kelola Pemerintah an	-		9.000.000,00	DINAS PERINDUSTRIAN
	3.31.01.2.06.0005	Penyediaan Barang Cetak dan Penggandaan														
			<i>Jumlah Paket Barang Cetak dan Penggandaan yang Disediakan</i>				1 Paket	52.736.000,00	Kab. Lampung Tengah, Gunung Sugih, Semua Kel/Desa	DANA TRANSFER UMUM-DANA ALOKASI UMUM	-	Reformasi Birokrasi 4. Peningka tan Kualitas Pelayanan Publik Dan Tata Kelola Pemerintah an	-		35.000.000,00	DINAS PERINDUSTRIAN
	3.31.01.2.06.0009	Penyelenggaraan Rapat Koordinasi dan Konsultasi SKPD														
			<i>Jumlah Laporan Penyelenggaraan Rapat Koordinasi dan Konsultasi SKPD</i>				12 Laporan	397.843.000,00	Kab. Lampung Tengah, Gunung Sugih, Gunung Sugih	DANA TRANSFER UMUM-DANA ALOKASI UMUM	-	Reformasi Birokrasi 4. Peningka tan Kualitas Pelayanan Publik Dan Tata Kelola Pemerintah an	-		270.000.000,00	DINAS PERINDUSTRIAN

NO	KODE	URUSAN / BIDANG URUSAN / PROGRAM / KEGIATAN / SUB KEGIATAN	INDIKATOR PROGRAM / KEGIATAN / SUB KEGIATAN	TARGET AKHIR PERIODE RENSTRA OPD	REALISASI CAPAIAN RENJA OPD TAHUN 2022	PRAKIRAAN CAPAIAN TARGET RENJA OPD TAHUN 2023	CAPAIAN KINERJA DAN KERANGKA PENDANAAN						KELOMPOK SASARAN	PRAKIRAAN MAJU RENCANA TAHUN 2025		PERANGKAT DAERAH PENANGGUNG JAWAB
							TARGET 2024	PAGU INDIKATIF (Rp)	LOKASI	SUMBER DANA	PRIORITAS			TARGET	PAGU INDIKATIF (Rp)	
											NASIONAL	DAERAH				
1	2	3	4	5	6	7	8	9	10	11	12	13	14	15	16	17
	3.31.01.2.07	Pengadaan Barang Milik Daerah Penunjang Urusan Pemerintah Daerah	-	-			-	100.955.000,00			-	Reformasi Birokrasi 4. Peningkatan Kualitas Pelayanan Publik Dan Tata Kelola Pemerintahan	-	-	220.000.000,00	DINAS PERINDUSTRIAN
	3.31.01.2.07.0006	Pengadaan Peralatan dan Mesin Lainnya														
			<i>Jumlah Unit Peralatan dan Mesin Lainnya yang Disediakan</i>				12 Unit	100.955.000,00	Kab. Lampung Tengah, Gunung Sugih, Gunung Sugih	DANA TRANSFER UMUM-DANA ALOKASI UMUM	-	Reformasi Birokrasi 4. Peningkatan Kualitas Pelayanan Publik Dan Tata Kelola Pemerintahan	-		220.000.000,00	DINAS PERINDUSTRIAN
	3.31.01.2.08	Penyediaan Jasa Penunjang Urusan Pemerintahan Daerah	-	-			-	69.120.000,00			-	Reformasi Birokrasi 4. Peningkatan Kualitas Pelayanan Publik Dan Tata Kelola Pemerintahan	-	-	69.120.000,00	DINAS PERINDUSTRIAN
	3.31.01.2.08.0002	Penyediaan Jasa Komunikasi, Sumber Daya Air dan Listrik														
			<i>Jumlah Laporan Penyediaan Jasa Komunikasi, Sumber Daya Air dan Listrik yang Disediakan</i>				12 Laporan	69.120.000,00	Kab. Lampung Tengah, Gunung Sugih, Gunung Sugih	DANA TRANSFER UMUM-DANA ALOKASI UMUM	-	Reformasi Birokrasi 4. Peningkatan Kualitas Pelayanan Publik Dan Tata Kelola Pemerintahan	-		69.120.000,00	DINAS PERINDUSTRIAN
	3.31.01.2.09	Pemeliharaan Barang Milik Daerah Penunjang Urusan Pemerintahan Daerah	-	-			-	185.110.000,00			-	Reformasi Birokrasi 4. Peningkatan Kualitas Pelayanan Publik Dan Tata Kelola Pemerintahan	-	-	215.000.000,00	DINAS PERINDUSTRIAN
	3.31.01.2.09.0002	Penyediaan Jasa Pemeliharaan, Biaya Pemeliharaan, Pajak dan Perizinan Kendaraan Dinas Operasional atau Lapangan														
			<i>Jumlah Kendaraan Dinas Operasional atau Lapangan yang Dipelihara dan dibayarkan Pajak dan Perizinannya</i>				4 Unit	86.340.000,00	Kab. Lampung Tengah, Gunung Sugih, Gunung Sugih	DANA TRANSFER UMUM-DANA ALOKASI UMUM	-	Reformasi Birokrasi 4. Peningkatan Kualitas Pelayanan Publik Dan Tata Kelola Pemerintahan	-		90.000.000,00	DINAS PERINDUSTRIAN



NO	KODE	URUSAN / BIDANG URUSAN / PROGRAM / KEGIATAN / SUB KEGIATAN	INDIKATOR PROGRAM / KEGIATAN / SUB KEGIATAN	TARGET AKHIR PERIODE RENSTRA OPD	REALISASI CAPAIAN RENJA OPD TAHUN 2022	PRAKIRAAN CAPAIAN TARGET RENJA OPD TAHUN 2023	CAPAIAN KINERJA DAN KERANGKA PENDANAAN						KELOMPOK SASARAN	PRAKIRAAN MAJU RENCANA TAHUN 2025		PERANGKAT DAERAH PENANGGUNG JAWAB
							TARGET 2024	PAGU INDIKATIF (Rp)	LOKASI	SUMBER DANA	PRIORITAS			TARGET	PAGU INDIKATIF (Rp)	
											NASIONAL	DAERAH				
1	2	3	4	5	6	7	8	9	10	11	12	13	14	15	16	17
	3.31.01.2.09.0006	Pemeliharaan Peralatan dan Mesin Lainnya														
			<i>Jumlah Peralatan dan Mesin Lainnya yang Dipelihara</i>				30 Unit	18.310.000,00	Kab. Lampung Tengah, Gunung Sugih, Gunung Sugih	DANA TRANSFER UMUM-DANA ALOKASI UMUM	-	Reformasi Birokrasi 4. Peningkatan Kualitas Pelayanan Publik Dan Tata Kelola Pemerintahan	-		25.000.000,00	DINAS PERINDUSTRIAN
	3.31.01.2.09.0009	Pemeliharaan/Rehabilitasi Gedung Kantor dan Bangunan Lainnya														
			<i>Jumlah Gedung Kantor dan Bangunan Lainnya yang Dipelihara/Direhabilitasi</i>				1 Unit	80.460.000,00	Kab. Lampung Tengah, Gunung Sugih, Gunung Sugih	DANA TRANSFER UMUM-DANA ALOKASI UMUM	-	Reformasi Birokrasi 4. Peningkatan Kualitas Pelayanan Publik Dan Tata Kelola Pemerintahan	-		100.000.000,00	DINAS PERINDUSTRIAN
2.	3.31.02	<b>PROGRAM PERENCANAAN DAN PEMBANGUNAN INDUSTRI</b>	<b><i>Persentase implementasi pelaksanaan RPIK</i></b>	-			<b>15 pesen</b>	<b>1.421.081.000,00</b>						-	<b>2.229.766.901,00</b>	
	3.31.02.2.01	Penyusunan dan Evaluasi Rencana Pembangunan Industri Kabupaten/Kota	<i>Jumlah dokumen RIPIK yang telah ditetapkan dengan PERDA</i>	-			1 dokumen	1.421.081.000,00			-	Meningkatkan investasi dan nilai tambah produk unggulan 2. Pengembangan Potensi Ekonomi Unggulan Dan Investasi Daerah Melalui Ekonomi Kerakyatan	-	-	2.229.766.901,00	DINAS PERINDUSTRIAN
	3.31.02.2.01.0001	Penyusunan Rencana Pembangunan Industri Kabupaten/Kota														
			<i>Jumlah Dokumen Rencana Pembangunan Industri</i>				1 Dokumen	139.652.000,00	Kab. Lampung Tengah, Gunung Sugih, Gunung Sugih	DANA TRANSFER UMUM-DANA ALOKASI UMUM	-	Meningkatkan investasi dan nilai tambah produk unggulan 2. Pengembangan Potensi Ekonomi Unggulan Dan Investasi Daerah Melalui Ekonomi Kerakyatan	-		153.617.200,00	DINAS PERINDUSTRIAN

NO	KODE	URUSAN / BIDANG URUSAN / PROGRAM / KEGIATAN / SUB KEGIATAN	INDIKATOR PROGRAM / KEGIATAN / SUB KEGIATAN	TARGET AKHIR PERIODE RENSTRA OPD	REALISASI CAPAIAN RENJA OPD TAHUN 2022	PRAKIRAAN CAPAIAN TARGET RENJA OPD TAHUN 2023	CAPAIAN KINERJA DAN KERANGKA PENDANAAN						KELOMPOK SASARAN	PRAKIRAAN MAJU RENCANA TAHUN 2025		PERANGKAT DAERAH PENANGGUNG JAWAB
							TARGET 2024	PAGU INDIKATIF (Rp)	LOKASI	SUMBER DANA	PRIORITAS			TARGET	PAGU INDIKATIF (Rp)	
											NASIONAL	DAERAH				
1	2	3	4	5	6	7	8	9	10	11	12	13	14	15	16	17
	3.31.02.2.01.0003	Koordinasi, Sinkronisasi, dan Pelaksanaan Pembangunan Sumber Daya Industri														
			<i>Jumlah Dokumen Hasil Koordinasi, Sinkronisasi, dan pelaksanaan Pembangunan Sumber Daya Industri</i>				2 Dokumen	214.031.000,00	Kab. Lampung Tengah, Gunung Sugih, Gunung Sugih	DANA TRANSFER UMUM-DANA ALOKASI UMUM	-	Meningkatkan investasi dan nilai tambah produk unggulan 2. Pengembangan Potensi Ekonomi Unggulan Dan Investasi Daerah Melalui Ekonomi Kerakyatan	-		235.434.301,00	DINAS PERINDUSTRIAN
	3.31.02.2.01.0004	Koordinasi, Sinkronisasi, dan Pelaksanaan Pembangunan Sarana dan Prasarana Industri														
			<i>Jumlah Dokumen Hasil Koordinasi, Sinkronisasi, dan Pelaksanaan Pembangunan Sarana dan Prasarana Industri</i>				1 Dokumen	217.536.500,00	Kab. Lampung Tengah, Semua Kecamatan, Semua Kel/Desa	DANA TRANSFER UMUM-DANA ALOKASI UMUM	-	Meningkatkan investasi dan nilai tambah produk unggulan 2. Pengembangan Potensi Ekonomi Unggulan Dan Investasi Daerah Melalui Ekonomi Kerakyatan	-		360.991.400,00	DINAS PERINDUSTRIAN
	3.31.02.2.01.0005	Koordinasi, Sinkronisasi, dan Pelaksanaan Pemberdayaan Industri dan Peran Serta Masyarakat														
			<i>Jumlah Dokumen Hasil Koordinasi, Sinkronisasi, dan Pelaksanaan Pemberdayaan Industri dan Peran Serta Masyarakat</i>				1 Dokumen	739.224.000,00	Kab. Lampung Tengah, Semua Kecamatan, Semua Kel/Desa	DANA TRANSFER UMUM-DANA ALOKASI UMUM	-	Meningkatkan investasi dan nilai tambah produk unggulan 2. Pengembangan Potensi Ekonomi Unggulan Dan Investasi Daerah Melalui Ekonomi Kerakyatan	-		1.339.224.000,00	DINAS PERINDUSTRIAN
	3.31.02.2.01.0008	Pelaksanaan pengawasan Jaminan Produk Halal (JPH) di level Kabupaten/Kota														

NO	KODE	URUSAN / BIDANG URUSAN / PROGRAM / KEGIATAN / SUB KEGIATAN	INDIKATOR PROGRAM / KEGIATAN / SUB KEGIATAN	TARGET AKHIR PERIODE RENSTRA OPD	REALISASI CAPAIAN RENJA OPD TAHUN 2022	PRAKIRAAN CAPAIAN TARGET RENJA OPD TAHUN 2023	CAPAIAN KINERJA DAN KERANGKA PENDANAAN						KELOMPOK SASARAN	PRAKIRAAN MAJU RENCANA TAHUN 2025		PERANGKAT DAERAH PENANGGUNG JAWAB
							TARGET 2024	PAGU INDIKATIF (Rp)	LOKASI	SUMBER DANA	PRIORITAS			TARGET	PAGU INDIKATIF (Rp)	
											NASIONAL	DAERAH				
1	2	3	4	5	6	7	8	9	10	11	12	13	14	15	16	17
			<i>Jumlah objek pengawasan jaminan produk halal yang dapat diawasi - Jumlah program pengawasan Jaminan produk halal yang dapat diimplementasikan</i>				1 Dokumen	110.637.500,00	Kab. Lampung Tengah, Semua Kecamatan, Semua Kel/Desa	DANA TRANSFER UMUM-DANA ALOKASI UMUM	-	Meningkatkan investasi dan nilai tambah produk unggulan 4. Peningkatan Kualitas Pelayanan Publik Dan Tata Kelola Pemerintahan	-		140.500.000,00	DINAS PERINDUSTRIAN
3.	3.31.03	PROGRAM PENGENDALIAN IZIN USAHA INDUSTRI	<i>Persentase Peningkatan industri yang memiliki izin sesuai dengan ketentuan terhadap industri yang difasilitasi dan dilakukan pemantauan serta pengawasan</i>	-			70 pesen	241.766.800,00						-	253.472.800,00	
	3.31.03.2.01	Penerbitan Izin Usaha Industri (IUI), Izin Perluasan Usaha Industri (IPUI), Izin Usaha Kawasan Industri (IUKI) dan Izin Perluasan Kawasan Industri (IPKI) Kewenangan Kabupaten/Kota	-	-			-	241.766.800,00			-	Meningkatkan investasi dan nilai tambah produk unggulan 2. Pengembangan Potensi Ekonomi Unggulan Dan Investasi Daerah Melalui Ekonomi Kerakyatan	-	-	253.472.800,00	DINAS PERINDUSTRIAN
	3.31.03.2.01.0003	Koordinasi dan Sinkronisasi Pengawasan terhadap Perizinan Berusaha sektor perindustrian yang menjadi kewenangan Kabupaten/Kota														
			0				1 Dokumen	190.472.800,00	Kab. Lampung Tengah, Semua Kecamatan, Semua Kel/Desa	DANA TRANSFER UMUM-DANA ALOKASI UMUM	-	Meningkatkan investasi dan nilai tambah produk unggulan 2. Pengembangan Potensi Ekonomi Unggulan Dan Investasi Daerah Melalui Ekonomi Kerakyatan	-		190.472.800,00	DINAS PERINDUSTRIAN
	3.31.03.2.01.0004	Fasilitasi verifikasi pemenuhan persyaratan/standar kegiatan usaha sektor perindustrian dalam rangka penerbitan perizinan berusaha berbasis risiko melalui Sistem Informasi Industri Nasional (SIINas) yang terintegrasi dengan Sistem Online Single Submission Risk Base Approach (OSS RBA)														

NO	KODE	URUSAN / BIDANG URUSAN / PROGRAM / KEGIATAN / SUB KEGIATAN	INDIKATOR PROGRAM / KEGIATAN / SUB KEGIATAN	TARGET AKHIR PERIODE RENSTRA OPD	REALISASI CAPAIAN RENJA OPD TAHUN 2022	PRAKIRAAN CAPAIAN TARGET RENJA OPD TAHUN 2023	CAPAIAN KINERJA DAN KERANGKA PENDANAAN						KELOMPOK SASARAN	PRAKIRAAN MAJU RENCANA TAHUN 2025		PERANGKAT DAERAH PENANGGUNG JAWAB
							TARGET 2024	PAGU INDIKATIF (Rp)	LOKASI	SUMBER DANA	PRIORITAS			TARGET	PAGU INDIKATIF (Rp)	
											NASIONAL	DAERAH				
1	2	3	4	5	6	7	8	9	10	11	12	13	14	15	16	17
			<i>Jumlah dokumen Laporan Verifikasi pemenuhan persyaratan/standar kegiatan usaha sektor perindustrian dalam rangka penerbitan perizinan berusaha berbasis risiko untuk bidang usaha sektor perindustrian dengan tingkat risiko usaha Menengah-Tinggi dan Tinggi, melalui SIINas yang terintegrasi dengan Sistem OSS RBA, bagi Penanaman Modal Dalam Negeri (PMDN) dengan skala usaha Industri Kecil dan Industri Menengah, selain bidang usaha tertentu yang menjadi kewenangan pemerintah pusat</i>				1 Dokumen	51.294.000,00	Kab. Lampung Tengah, Semua Kecamatan, Semua Kel/Desa	DANA TRANSFER UMUM-DANA ALOKASI UMUM	-	Meningkatkan investasi dan nilai tambah produk unggulan 2. Pengembangan Potensi Ekonomi Unggulan Dan Investasi Daerah Melalui Ekonomi Kerakyatan	-		63.000.000,00	DINAS PERINDUSTRIAN
4.	3.31.04	<b>PROGRAM PENGELOLAAN SISTEM INFORMASI INDUSTRI NASIONAL</b>	<b>Persentase peningkatan data perusahaan industri yang ada di dalam Siinas terhadap jumlah total perusahaan industri</b>	-			2 persen	227.387.500,00						-	332.217.030,00	
	3.31.04.2.01	Penyediaan Informasi Industri untuk Informasi Industri untuk IUI, IPUI, IUKI dan IPKI Kewenangan Kabupaten/Kota	<i>Jumlah informasi industri yang ada di Siinas</i>	-			5 dokumen	227.387.500,00			-	Meningkatkan investasi dan nilai tambah produk unggulan 2. Pengembangan Potensi Ekonomi Unggulan Dan Investasi Daerah Melalui Ekonomi Kerakyatan	-	-	332.217.030,00	DINAS PERINDUSTRIAN
	3.31.04.2.01.0001	Fasilitasi Pengumpulan, Pengolahan dan Analisis Data Industri, Data Kawasan Industri serta Data Lain Lingkup Kabupaten/Kota Melalui Sistem Informasi Industri Nasional (SIINas)														
			<i>Jumlah Dokumen Hasil Fasilitasi Pengumpulan, Pengolahan dan Analisis Data Industri, Data Kawasan Industri serta Data Lain Lingkup Kabupaten/Kota Melalui Sistem Informasi Industri Nasional (SIINas)</i>				1 Dokumen	60.462.800,00	Kab. Lampung Tengah, Semua Kecamatan, Semua Kel/Desa	DANA TRANSFER UMUM-DANA ALOKASI UMUM	-	Meningkatkan investasi dan nilai tambah produk unggulan 2. Pengembangan Potensi Ekonomi Unggulan Dan Investasi Daerah Melalui Ekonomi Kerakyatan	-		80.000.000,00	DINAS PERINDUSTRIAN
	3.31.04.2.01.0002	Diseminasi, Publikasi Data Informasi dan Analisa Industri Kabupaten/Kota Melalui SIINas														

NO	KODE	URUSAN / BIDANG URUSAN / PROGRAM / KEGIATAN / SUB KEGIATAN	INDIKATOR PROGRAM / KEGIATAN / SUB KEGIATAN	TARGET AKHIR PERIODE RENSTRA OPD	REALISASI CAPAIAN RENJA OPD TAHUN 2022	PRAKIRAAN CAPAIAN TARGET RENJA OPD TAHUN 2023	CAPAIAN KINERJA DAN KERANGKA PENDANAAN						KELOMPOK SASARAN	PRAKIRAAN MAJU RENCANA TAHUN 2025		PERANGKAT DAERAH PENANGGUNG JAWAB
							TARGET 2024	PAGU INDIKATIF (Rp)	LOKASI	SUMBER DANA	PRIORITAS			TARGET	PAGU INDIKATIF (Rp)	
											NASIONAL	DAERAH				
1	2	3	4	5	6	7	8	9	10	11	12	13	14	15	16	17
			<i>Jumlah Dokumen Hasil Diseminasi dan Publikasi Data Informasi dan Analisis Industri Kabupaten/Kota Melalui SIINas</i>				1 Dokumen	109.734.500,00	Kab. Lampung Tengah, Semua Kecamatan, Semua Kel/Desa	DANA TRANSFER UMUM-DANA ALOKASI UMUM	-	Meningkata n investasi dan nilai tambah produk unggulan 2. Pengem bangan Potensi Ekonomi Unggulan Dan Investasi Daerah Melalui Ekonomi Kerakyatan	-		187.217.030,00	DINAS PERINDUSTRIAN
	3.31.04.2.01.0003	Pemantauan dan Evaluasi Kepatuhan Perusahaan Industri dan Perusahaan Kawasan Industri Lingkup Kabupaten/Kota dalam Penyampaian Data ke SIINas														
			<i>Jumlah Dokumen Hasil Pemantauan dan Evaluasi Kepatuhan Perusahaan Industri dan Perusahaan Kawasan Industri Lingkup Kabupaten/Kota dalam Penyampaian Data ke SIINas</i>				1 Dokumen	57.190.200,00	Kab. Lampung Tengah, Semua Kecamatan, Semua Kel/Desa	DANA TRANSFER UMUM-DANA ALOKASI UMUM	-	Meningkata n investasi dan nilai tambah produk unggulan 2. Pengem bangan Potensi Ekonomi Unggulan Dan Investasi Daerah Melalui Ekonomi Kerakyatan	-		65.000.000,00	DINAS PERINDUSTRIAN
	X	NON URUSAN						111.340.200,00							75.000.000,00	
	X.XX	URUSAN PEMERINTAHAN BIDANG XX						111.340.200,00							75.000.000,00	
1.	X.XX.01	PROGRAM PENUNJANG URUSAN PEMERINTAHAN DAERAH KABUPATEN/KOTA	-	-			-	111.340.200,00						-	75.000.000,00	
	X.XX.01.2.06	Administrasi Umum Perangkat Daerah	-	-			-	111.340.200,00			-	Reformasi Birokrasi 4. Peningka tan Kualitas Pelayanan Publik Dan Tata Kelola Pemerintah an	-	-	75.000.000,00	DINAS PERINDUSTRIAN
	X.XX.01.2.06.0004	Penyediaan Bahan Logistik Kantor														

NO	KODE	URUSAN / BIDANG URUSAN / PROGRAM / KEGIATAN / SUB KEGIATAN	INDIKATOR PROGRAM / KEGIATAN / SUB KEGIATAN	TARGET AKHIR PERIODE RENSTRA OPD	REALISASI CAPAIAN RENJA OPD TAHUN 2022	PRAKIRAAN CAPAIAN TARGET RENJA OPD TAHUN 2023	CAPAIAN KINERJA DAN KERANGKA PENDANAAN						KELOMPOK SASARAN	PRAKIRAAN MAJU RENCANA TAHUN 2025		PERANGKAT DAERAH PENANGGUNG JAWAB
							TARGET 2024	PAGU INDIKATIF (Rp)	LOKASI	SUMBER DANA	PRIORITAS			TARGET	PAGU INDIKATIF (Rp)	
											NASIONAL	DAERAH				
1	2	3	4	5	6	7	8	9	10	11	12	13	14	15	16	17
			<i>Jumlah Paket Bahan Logistik Kantor yang Disediakan</i>				1 Paket	111.340.200,00	Kab. Lampung Tengah, Gunung Sugih, Gunung Sugih	DANA TRANSFER UMUM-DANA ALOKASI UMUM	-	Reformasi Birokrasi 4. Peningkatan Kualitas Pelayanan Publik Dan Tata Kelola Pemerintahan	-		75.000.000,00	DINAS PERINDUSTRIAN
SEKRETARIAT DAERAH								63.318.231.076,00							60.924.000.000,00	
4		UNSUR PENDUKUNG URUSAN PEMERINTAHAN						63.318.231.076,00							60.924.000.000,00	
	4.01	SEKRETARIAT DAERAH						63.318.231.076,00							60.924.000.000,00	
1.	4.01.01	PROGRAM PENUNJANG URUSAN PEMERINTAHAN DAERAH KABUPATEN/KOTA	<i>Persentase ASN yang tidak mendapat hukuman disiplin Persentase Temuan Laporan Atas Hasil Pemeriksaan yang ditindaklanjuti Persentase Sarana dan Prasarana Kantor kondisi baik Persentase dokumen perencanaan, penganggaran, dan evaluasi kinerja Perangkat Daerah yang disusun sesuai dengan Perundang-undangan yang berlaku</i>	-			100 Persen 100 Persen 85 Persen 100 Persen	42.287.167.846,00						-	42.444.000.000,00	
	4.01.01.2.01	Perencanaan, Penganggaran, dan Evaluasi Kinerja Perangkat Daerah	<i>Jumlah dokumen perencanaan, penganggaran, dan evaluasi kinerja Perangkat Daerah yang disusun sesuai dengan Peraturan Perundang-undangan yang berlaku</i>	-			16 Dokumen	321.341.900,00			-	4. Peningkatan Kualitas Pelayanan Publik Dan Tata Kelola Pemerintahan	Perangkat Daerah	-	290.000.000,00	SEKRETARIAT DAERAH
	4.01.01.2.01.0001	Penyusunan Dokumen Perencanaan Perangkat Daerah														
			<i>Jumlah Dokumen Perencanaan Perangkat Daerah</i>				8 Dokumen	193.361.500,00	Kab. Lampung Tengah, Gunung Sugih, Semua Kel/Desa	DANA TRANSFER UMUM-DANA ALOKASI UMUM	-	4. Peningkatan Kualitas Pelayanan Publik Dan Tata Kelola Pemerintahan	Perangkat Daerah		200.000.000,00	SEKRETARIAT DAERAH
	4.01.01.2.01.0002	Koordinasi dan Penyusunan Dokumen RKA-SKPD														
			<i>Jumlah Dokumen RKA-SKPD dan Laporan Hasil Koordinasi Penyusunan Dokumen RKA-SKPD</i>				1 Dokumen	51.908.000,00	Kab. Lampung Tengah, Gunung Sugih	DANA TRANSFER UMUM-DANA ALOKASI UMUM	Meningkatkan Sumber Daya Manusia Yang Berkualitas Dan Berdaya Saing	Reformasi Birokrasi 4. Peningkatan Kualitas Pelayanan Publik Dan Tata Kelola Pemerintahan	Perangkat Daerah		40.000.000,00	SEKRETARIAT DAERAH

NO	KODE	URUSAN / BIDANG URUSAN / PROGRAM / KEGIATAN / SUB KEGIATAN	INDIKATOR PROGRAM / KEGIATAN / SUB KEGIATAN	TARGET AKHIR PERIODE RENSTRA OPD	REALISASI CAPAIAN RENJA OPD TAHUN 2022	PRAKIRAAN CAPAIAN TARGET RENJA OPD TAHUN 2023	CAPAIAN KINERJA DAN KERANGKA PENDANAAN						KELOMPOK SASARAN	PRAKIRAAN MAJU RENCANA TAHUN 2025		PERANGKAT DAERAH PENANGGUNG JAWAB
							TARGET 2024	PAGU INDIKATIF (Rp)	LOKASI	SUMBER DANA	PRIORITAS			TARGET	PAGU INDIKATIF (Rp)	
											NASIONAL	DAERAH				
1	2	3	4	5	6	7	8	9	10	11	12	13	14	15	16	17
	4.01.01.2.01.0006	Koordinasi dan Penyusunan Laporan Capaian Kinerja dan Ikhtisar Realisasi Kinerja SKPD														
			<i>Jumlah Laporan Capaian Kinerja dan Ikhtisar Realisasi Kinerja SKPD dan Laporan Hasil Koordinasi Penyusunan Laporan Capaian Kinerja dan Ikhtisar Realisasi Kinerja SKPD</i>				8 Laporan	44.025.100,00	Kab. Lampung Tengah, Gunung Sugih, Gunung Sugih	DANA TRANSFER UMUM-DANA ALOKASI UMUM	Meningkatkan Sumber Daya Manusia Yang Berkualitas Dan Berdaya Saing	Reformasi Birokrasi 4. Peningkatan Kualitas Pelayanan Publik Dan Tata Kelola Pemerintahan	Perangkat Daerah		0,00	SEKRETARIAT DAERAH
	4.01.01.2.01.0007	Evaluasi Kinerja Perangkat Daerah														
			<i>Jumlah Laporan Evaluasi Kinerja Perangkat Daerah</i>				1 Laporan	32.047.300,00	Kab. Lampung Tengah, Gunung Sugih, Gunung Sugih	DANA TRANSFER UMUM-DANA ALOKASI UMUM	Meningkatkan Sumber Daya Manusia Yang Berkualitas Dan Berdaya Saing	Reformasi Birokrasi 4. Peningkatan Kualitas Pelayanan Publik Dan Tata Kelola Pemerintahan	Perangkat Daerah		50.000.000,00	SEKRETARIAT DAERAH
	4.01.01.2.02	Administrasi Keuangan Perangkat Daerah	<i>Jumlah dokumen administrasi keuangan perangkat daerah yang disusun sesuai dengan ketentuan peraturan Perundang Undangan yang berlaku dalam satu tahun</i>	-			18 Dokumen	27.437.274.676,00			Meningkatkan Sumber Daya Manusia Yang Berkualitas Dan Berdaya Saing	Reformasi Birokrasi 4. Peningkatan Kualitas Pelayanan Publik Dan Tata Kelola Pemerintahan	ASN dan Pegawai Honorer	-	27.664.000.000,00	SEKRETARIAT DAERAH
	4.01.01.2.02.0001	Penyediaan Gaji dan Tunjangan ASN														
			<i>Jumlah Orang yang Menerima Gaji dan Tunjangan ASN</i>				174 Orang/bulan	22.341.304.376,00	Kab. Lampung Tengah, Gunung Sugih, Gunung Sugih	DANA TRANSFER UMUM-DANA ALOKASI UMUM	Meningkatkan Sumber Daya Manusia Yang Berkualitas Dan Berdaya Saing	Reformasi Birokrasi 4. Peningkatan Kualitas Pelayanan Publik Dan Tata Kelola Pemerintahan	ASN dan Pegawai Honorer		22.400.000.000,00	SEKRETARIAT DAERAH
	4.01.01.2.02.0002	Penyediaan Administrasi Pelaksanaan Tugas ASN														
			<i>Jumlah Dokumen Hasil Penyediaan Administrasi Pelaksanaan Tugas ASN</i>				12 Dokumen	4.850.888.900,00	Kab. Lampung Tengah, Gunung Sugih, Gunung Sugih	DANA TRANSFER UMUM-DANA ALOKASI UMUM	-	Reformasi Birokrasi 4. Peningkatan Kualitas Pelayanan Publik Dan Tata Kelola Pemerintahan	ASN dan Pegawai Honorer		5.000.000.000,00	SEKRETARIAT DAERAH
	4.01.01.2.02.0003	Pelaksanaan Penatausahaan dan Pengujian/Verifikasi Keuangan SKPD														

NO	KODE	URUSAN / BIDANG URUSAN / PROGRAM / KEGIATAN / SUB KEGIATAN	INDIKATOR PROGRAM / KEGIATAN / SUB KEGIATAN	TARGET AKHIR PERIODE RENSTRA OPD	REALISASI CAPAIAN RENJA OPD TAHUN 2022	PRAKIRAAN CAPAIAN TARGET RENJA OPD TAHUN 2023	CAPAIAN KINERJA DAN KERANGKA PENDANAAN						KELOMPOK SASARAN	PRAKIRAAN MAJU RENCANA TAHUN 2025		PERANGKAT DAERAH PENANGGUNG JAWAB
							TARGET 2024	PAGU INDIKATIF (Rp)	LOKASI	SUMBER DANA	PRIORITAS			TARGET	PAGU INDIKATIF (Rp)	
											NASIONAL	DAERAH				
1	2	3	4	5	6	7	8	9	10	11	12	13	14	15	16	17
			<i>Jumlah Dokumen Penatausahaan dan Pengujian/Verifikasi Keuangan SKPD</i>				1200 Dokumen	119.765.700,00	Kab. Lampung Tengah, Gunung Sugih, Gunung Sugih	DANA TRANSFER UMUM-DANA ALOKASI UMUM	Meningkatkan Sumber Daya Manusia Yang Berkualitas Dan Berdaya Saing	Reformasi Birokrasi 4. Peningkatan Kualitas Pelayanan Publik Dan Tata Kelola Pemerintahan	ASN dan Pegawai Honorer		130.000.000,00	SEKRETARIAT DAERAH
	4.01.01.2.02.0004	Koordinasi dan Pelaksanaan Akuntansi SKPD														
			<i>Jumlah Dokumen Koordinasi dan Pelaksanaan Akuntansi SKPD</i>				1 Dokumen	44.629.500,00	Kab. Lampung Tengah, Gunung Sugih, Gunung Sugih	DANA TRANSFER UMUM-DANA ALOKASI UMUM	Meningkatkan Sumber Daya Manusia Yang Berkualitas Dan Berdaya Saing	Reformasi Birokrasi 4. Peningkatan Kualitas Pelayanan Publik Dan Tata Kelola Pemerintahan	ASN dan Pegawai Honorer		50.000.000,00	SEKRETARIAT DAERAH
	4.01.01.2.02.0005	Koordinasi dan Penyusunan Laporan Keuangan Akhir Tahun SKPD														
			<i>Jumlah Laporan Keuangan Akhir Tahun SKPD dan Laporan Hasil Koordinasi Penyusunan Laporan Keuangan Akhir Tahun SKPD</i>				1 Laporan	14.816.900,00	Kab. Lampung Tengah, Gunung Sugih, Gunung Sugih	DANA TRANSFER UMUM-DANA ALOKASI UMUM	Meningkatkan Sumber Daya Manusia Yang Berkualitas Dan Berdaya Saing	Reformasi Birokrasi 4. Peningkatan Kualitas Pelayanan Publik Dan Tata Kelola Pemerintahan	ASN dan Pegawai Honorer		17.000.000,00	SEKRETARIAT DAERAH
	4.01.01.2.02.0006	Pengelolaan dan Penyiapan Bahan Tanggapan Pemeriksaan														
			<i>Jumlah Dokumen Bahan Tanggapan Pemeriksaan dan Tindak Lanjut Pemeriksaan</i>				1 Dokumen	18.335.000,00	Kab. Lampung Tengah, Gunung Sugih, Gunung Sugih	DANA TRANSFER UMUM-DANA ALOKASI UMUM	Meningkatkan Sumber Daya Manusia Yang Berkualitas Dan Berdaya Saing	Reformasi Birokrasi 4. Peningkatan Kualitas Pelayanan Publik Dan Tata Kelola Pemerintahan	ASN dan Pegawai Honorer		15.000.000,00	SEKRETARIAT DAERAH
	4.01.01.2.02.0007	Koordinasi dan Penyusunan Laporan Keuangan Bulanan/ Triwulanan/ Semesteran SKPD														
			<i>Jumlah Laporan Keuangan Bulanan/ Triwulanan/ Semesteran SKPD dan Laporan Koordinasi Penyusunan Laporan Keuangan Bulanan/Triwulanan/Semesteran SKPD</i>				18 Laporan	26.789.300,00	Kab. Lampung Tengah, Gunung Sugih, Gunung Sugih	DANA TRANSFER UMUM-DANA ALOKASI UMUM	Meningkatkan Sumber Daya Manusia Yang Berkualitas Dan Berdaya Saing	Reformasi Birokrasi 4. Peningkatan Kualitas Pelayanan Publik Dan Tata Kelola Pemerintahan	ASN dan Pegawai Honorer		30.000.000,00	SEKRETARIAT DAERAH
	4.01.01.2.02.0008	Penyusunan Pelaporan dan Analisis Prognosis Realisasi Anggaran														



NO	KODE	URUSAN / BIDANG URUSAN / PROGRAM / KEGIATAN / SUB KEGIATAN	INDIKATOR PROGRAM / KEGIATAN / SUB KEGIATAN	TARGET AKHIR PERIODE RENSTRA OPD	REALISASI CAPAIAN RENJA OPD TAHUN 2022	PRAKIRAAN CAPAIAN TARGET RENJA OPD TAHUN 2023	CAPAIAN KINERJA DAN KERANGKA PENDANAAN						KELOMPOK SASARAN	PRAKIRAAN MAJU RENCANA TAHUN 2025		PERANGKAT DAERAH PENANGGUNG JAWAB
							TARGET 2024	PAGU INDIKATIF (Rp)	LOKASI	SUMBER DANA	PRIORITAS			TARGET	PAGU INDIKATIF (Rp)	
											NASIONAL	DAERAH				
1	2	3	4	5	6	7	8	9	10	11	12	13	14	15	16	17
			<i>Jumlah Dokumen Pelaporan dan Analisis Prognosis Realisasi Anggaran</i>				2 Dokumen	20.745.000,00	Kab. Lampung Tengah, Gunung Sugih, Gunung Sugih	DANA TRANSFER UMUM-DANA ALOKASI UMUM	Meningkatkan Sumber Daya Manusia Yang Berkualitas Dan Berdaya Saing	Reformasi Birokrasi 4. Peningkatan Kualitas Pelayanan Publik Dan Tata Kelola Pemerintahan	ASN dan Pegawai Honorer		22.000.000,00	SEKRETARIAT DAERAH
	4.01.01.2.05	Administrasi Kepegawaian Perangkat Daerah	<i>Jumlah pegawai yang telah memenuhi standar kompetensi teknis sesuai dengan bidang tugasnya</i>	-			150 Orang	140.000.000,00			Meningkatkan Sumber Daya Manusia Yang Berkualitas Dan Berdaya Saing	Reformasi Birokrasi 4. Peningkatan Kualitas Pelayanan Publik Dan Tata Kelola Pemerintahan	ASN Sekretariat Daerah	-	0,00	SEKRETARIAT DAERAH
	4.01.01.2.05.0009	Pendidikan dan Pelatihan Pegawai Berdasarkan Tugas dan Fungsi														
			<i>Jumlah Pegawai Berdasarkan Tugas dan Fungsi yang Mengikuti Pendidikan dan Pelatihan</i>				20 Orang	140.000.000,00	Kab. Lampung Tengah, Semua Kecamatan, Semua Kel/Desa	DANA TRANSFER UMUM-DANA ALOKASI UMUM	Meningkatkan Sumber Daya Manusia Yang Berkualitas Dan Berdaya Saing	Reformasi Birokrasi 4. Peningkatan Kualitas Pelayanan Publik Dan Tata Kelola Pemerintahan	ASN Sekretariat Daerah		0,00	SEKRETARIAT DAERAH
	4.01.01.2.06	Administrasi Umum Perangkat Daerah	<i>Jumlah pegawai yang telah memenuhi standar kompetensi teknis sesuai dengan bidang tugasnya</i>	-			10 Layanan	3.383.732.400,00			-	Reformasi Birokrasi 4. Peningkatan Kualitas Pelayanan Publik Dan Tata Kelola Pemerintahan	ASN Sekretariat Daerah	-	3.490.000.000,00	SEKRETARIAT DAERAH
	4.01.01.2.06.0001	Penyediaan Komponen Instalasi Listrik/Penerangan Bangunan Kantor														
			<i>Jumlah Paket Komponen Instalasi Listrik/Penerangan Bangunan Kantor yang Disediakan</i>				12 Paket	402.790.000,00	Kab. Lampung Tengah, Gunung Sugih, Gunung Sugih	DANA TRANSFER UMUM-DANA ALOKASI UMUM	-	Reformasi Birokrasi 4. Peningkatan Kualitas Pelayanan Publik Dan Tata Kelola Pemerintahan	ASN Sekretariat Daerah		420.000.000,00	SEKRETARIAT DAERAH
	4.01.01.2.06.0002	Penyediaan Peralatan dan Perlengkapan Kantor														
			<i>Jumlah Paket Peralatan dan Perlengkapan Kantor yang Disediakan</i>				1 Paket	404.395.000,00	Kab. Lampung Tengah, Gunung Sugih, Gunung Sugih	DANA TRANSFER UMUM-DANA ALOKASI UMUM	-	Reformasi Birokrasi 4. Peningkatan Kualitas Pelayanan Publik Dan Tata Kelola Pemerintahan	ASN Sekretariat Daerah		425.000.000,00	SEKRETARIAT DAERAH

NO	KODE	URUSAN / BIDANG URUSAN / PROGRAM / KEGIATAN / SUB KEGIATAN	INDIKATOR PROGRAM / KEGIATAN / SUB KEGIATAN	TARGET AKHIR PERIODE RENSTRA OPD	REALISASI CAPAIAN RENJA OPD TAHUN 2022	PRAKIRAAN CAPAIAN TARGET RENJA OPD TAHUN 2023	CAPAIAN KINERJA DAN KERANGKA PENDANAAN						KELOMPOK SASARAN	PRAKIRAAN MAJU RENCANA TAHUN 2025		PERANGKAT DAERAH PENANGGUNG JAWAB
							TARGET 2024	PAGU INDIKATIF (Rp)	LOKASI	SUMBER DANA	PRIORITAS			TARGET	PAGU INDIKATIF (Rp)	
											NASIONAL	DAERAH				
1	2	3	4	5	6	7	8	9	10	11	12	13	14	15	16	17
	4.01.01.2.06.0003	Penyediaan Peralatan Rumah Tangga														
			<i>Jumlah Paket Peralatan Rumah Tangga yang Disediakan</i>				1 Paket	1.113.000.000,00	Kab. Lampung Tengah, Gunung Sugih, Gunung Sugih	DANA TRANSFER UMUM-DANA ALOKASI UMUM	-	Reformasi Birokrasi 4. Peningkatan Kualitas Pelayanan Publik Dan Tata Kelola Pemerintahan	ASN Sekretariat Daerah		1.115.000.000,00	SEKRETARIAT DAERAH
	4.01.01.2.06.0004	Penyediaan Bahan Logistik Kantor														
			<i>Jumlah Paket Bahan Logistik Kantor yang Disediakan</i>				1 Paket	164.986.400,00	Kab. Lampung Tengah, Gunung Sugih, Gunung Sugih	DANA TRANSFER UMUM-DANA ALOKASI UMUM	-	4. Peningkatan Kualitas Pelayanan Publik Dan Tata Kelola Pemerintahan	ASN Sekretariat Daerah		170.000.000,00	SEKRETARIAT DAERAH
	4.01.01.2.06.0005	Penyediaan Barang Cetak dan Penggandaan														
			<i>Jumlah Paket Barang Cetak dan Penggandaan yang Disediakan</i>				1 Paket	104.911.000,00	Kab. Lampung Tengah, Gunung Sugih, Gunung Sugih	DANA TRANSFER UMUM-DANA ALOKASI UMUM	-	Reformasi Birokrasi 4. Peningkatan Kualitas Pelayanan Publik Dan Tata Kelola Pemerintahan	ASN Sekretariat Daerah		110.000.000,00	SEKRETARIAT DAERAH
	4.01.01.2.06.0008	Fasilitas Kunjungan Tamu														
			<i>Jumlah Laporan Fasilitas Kunjungan Tamu</i>				1 Laporan	914.890.000,00	Kab. Lampung Tengah, Gunung Sugih, Gunung Sugih	DANA TRANSFER UMUM-DANA ALOKASI UMUM	-	4. Peningkatan Kualitas Pelayanan Publik Dan Tata Kelola Pemerintahan	ASN Sekretariat Daerah		950.000.000,00	SEKRETARIAT DAERAH
	4.01.01.2.06.0009	Penyelenggaraan Rapat Koordinasi dan Konsultasi SKPD														
			<i>Jumlah Laporan Penyelenggaraan Rapat Koordinasi dan Konsultasi SKPD</i>				1 Laporan	278.760.000,00	Kab. Lampung Tengah, Gunung Sugih, Gunung Sugih	DANA TRANSFER UMUM-DANA ALOKASI UMUM	Meningkatkan Sumber Daya Manusia Yang Berkualitas Dan Berdaya Saing	Reformasi Birokrasi 4. Peningkatan Kualitas Pelayanan Publik Dan Tata Kelola Pemerintahan	ASN Sekretariat Daerah		300.000.000,00	SEKRETARIAT DAERAH
	4.01.01.2.08	Penyediaan Jasa Penunjang Urusan Pemerintahan Daerah	<i>Jumlah penyediaan jasa penunjang urusan pemerintahan daerah pada perangkat daerah</i>	-			2 Jenis	1.820.650.000,00			-	Reformasi Birokrasi 4. Peningkatan Kualitas Pelayanan Publik Dan Tata Kelola Pemerintahan	-	-	1.400.000.000,00	SEKRETARIAT DAERAH

NO	KODE	URUSAN / BIDANG URUSAN / PROGRAM / KEGIATAN / SUB KEGIATAN	INDIKATOR PROGRAM / KEGIATAN / SUB KEGIATAN	TARGET AKHIR PERIODE RENSTRA OPD	REALISASI CAPAIAN RENJA OPD TAHUN 2022	PRAKIRAAN CAPAIAN TARGET RENJA OPD TAHUN 2023	CAPAIAN KINERJA DAN KERANGKA PENDANAAN						KELOMPOK SASARAN	PRAKIRAAN MAJU RENCANA TAHUN 2025		PERANGKAT DAERAH PENANGGUNG JAWAB
							TARGET 2024	PAGU INDIKATIF (Rp)	LOKASI	SUMBER DANA	PRIORITAS			TARGET	PAGU INDIKATIF (Rp)	
											NASIONAL	DAERAH				
1	2	3	4	5	6	7	8	9	10	11	12	13	14	15	16	17
	4.01.01.2.08.0002	Penyediaan Jasa Komunikasi, Sumber Daya Air dan Listrik														
			<i>Jumlah Laporan Penyediaan Jasa Komunikasi, Sumber Daya Air dan Listrik yang Disediakan</i>				12 Laporan	1.544.400.000,00	Kab. Lampung Tengah, Gunung Sugih, Gunung Sugih	DANA TRANSFER UMUM-DANA ALOKASI UMUM	-	Reformasi Birokrasi 4. Peningka tan Kualitas Pelayanan Publik Dan Tata Kelola Pemerintah an	-		1.100.000.000,00	SEKRETARIAT DAERAH
	4.01.01.2.08.0003	Penyediaan Jasa Peralatan dan Perlengkapan Kantor														
			<i>Jumlah Laporan Penyediaan Jasa Peralatan dan Perlengkapan Kantor yang Disediakan</i>				1 Laporan	276.250.000,00	Kab. Lampung Tengah, Gunung Sugih, Gunung Sugih	DANA TRANSFER UMUM-DANA ALOKASI UMUM	-	Reformasi Birokrasi 4. Peningka tan Kualitas Pelayanan Publik Dan Tata Kelola Pemerintah an	-		300.000.000,00	SEKRETARIAT DAERAH
	4.01.01.2.09	Pemeliharaan Barang Milik Daerah Penunjang Urusan Pemerintahan Daerah	<i>Jumlah Barang Milik Daerah pada Perangkat Daerah yang mendapat pemeliharaan</i>	-			400 Unit	4.437.669.000,00			-	Reformasi Birokrasi 4. Peningka tan Kualitas Pelayanan Publik Dan Tata Kelola Pemerintah an	-	-	4.650.000.000,00	SEKRETARIAT DAERAH
	4.01.01.2.09.0001	Penyediaan Jasa Pemeliharaan, Biaya Pemeliharaan, dan Pajak Kendaraan Perorangan Dinas atau Kendaraan Dinas Jabatan														
			<i>Jumlah Kendaraan Perorangan Dinas atau Kendaraan Dinas Jabatan yang Dipelihara dan dibayarkan Pajaknya</i>				15 Unit	522.590.000,00	Kab. Lampung Tengah, Gunung Sugih, Gunung Sugih	DANA TRANSFER UMUM-DANA ALOKASI UMUM	-	Reformasi Birokrasi 4. Peningka tan Kualitas Pelayanan Publik Dan Tata Kelola Pemerintah an	-		550.000.000,00	SEKRETARIAT DAERAH
	4.01.01.2.09.0002	Penyediaan Jasa Pemeliharaan, Biaya Pemeliharaan, Pajak dan Perizinan Kendaraan Dinas Operasional atau Lapangan														
			<i>Jumlah Kendaraan Dinas Operasional atau Lapangan yang Dipelihara dan dibayarkan Pajak dan Perizinannya</i>				150 Unit	2.492.560.000,00	Kab. Lampung Tengah, Gunung Sugih, Gunung Sugih	DANA TRANSFER UMUM-DANA ALOKASI UMUM	-	Reformasi Birokrasi 4. Peningka tan Kualitas Pelayanan Publik Dan Tata Kelola Pemerintah an	-		2.500.000.000,00	SEKRETARIAT DAERAH
	4.01.01.2.09.0006	Pemeliharaan Peralatan dan Mesin Lainnya														

NO	KODE	URUSAN / BIDANG URUSAN / PROGRAM / KEGIATAN / SUB KEGIATAN	INDIKATOR PROGRAM / KEGIATAN / SUB KEGIATAN	TARGET AKHIR PERIODE RENSTRA OPD	REALISASI CAPAIAN RENJA OPD TAHUN 2022	PRAKIRAAN CAPAIAN TARGET RENJA OPD TAHUN 2023	CAPAIAN KINERJA DAN KERANGKA PENDANAAN						KELOMPOK SASARAN	PRAKIRAAN MAJU RENCANA TAHUN 2025		PERANGKAT DAERAH PENANGGUNG JAWAB
							TARGET 2024	PAGU INDIKATIF (Rp)	LOKASI	SUMBER DANA	PRIORITAS			TARGET	PAGU INDIKATIF (Rp)	
											NASIONAL	DAERAH				
1	2	3	4	5	6	7	8	9	10	11	12	13	14	15	16	17
			<i>Jumlah Peralatan dan Mesin Lainnya yang Dipelihara</i>				298 Unit	395.000.000,00	Kab. Lampung Tengah, Gunung Sugih, Gunung Sugih	DANA TRANSFER UMUM-DANA ALOKASI UMUM	-	Reformasi Birokrasi 4. Peningkatan Kualitas Pelayanan Publik Dan Tata Kelola Pemerintahan	-		550.000.000,00	SEKRETARIAT DAERAH
	4.01.01.2.09.0009	Pemeliharaan/Rehabilitasi Gedung Kantor dan Bangunan Lainnya														
			<i>Jumlah Gedung Kantor dan Bangunan Lainnya yang Dipelihara/Direhabilitasi</i>				10 Unit	1.027.519.000,00	Kab. Lampung Tengah, Gunung Sugih, Gunung Sugih	DANA TRANSFER UMUM-DANA ALOKASI UMUM	-	Reformasi Birokrasi 4. Peningkatan Kualitas Pelayanan Publik Dan Tata Kelola Pemerintahan	-		1.050.000.000,00	SEKRETARIAT DAERAH
	4.01.01.2.11	Administrasi Keuangan dan Operasional Kepala Daerah dan Wakil Kepala Daerah	<i>Jumlah penyediaan kebutuhan operasional pelayanan KDH/WKD sesuai dengan ketentuan yang berlaku</i>	-			2 Jenis	1.040.889.170,00			Meningkatkan Sumber Daya Manusia Yang Berkualitas Dan Berdaya Saing	Reformasi Birokrasi 4. Peningkatan Kualitas Pelayanan Publik Dan Tata Kelola Pemerintahan	KDH dan WKDH	-	1.100.000.000,00	SEKRETARIAT DAERAH
	4.01.01.2.11.0001	Penyediaan Gaji dan Tunjangan Kepala Daerah dan Wakil Kepala Daerah														
			<i>Jumlah Orang yang Menerima Gaji dan Tunjangan Kepala Daerah dan Wakil Kepala Daerah</i>				2 Orang/Bulan	176.519.170,00	Kab. Lampung Tengah, Gunung Sugih, Gunung Sugih	DANA TRANSFER UMUM-DANA ALOKASI UMUM	Meningkatkan Sumber Daya Manusia Yang Berkualitas Dan Berdaya Saing	Reformasi Birokrasi 4. Peningkatan Kualitas Pelayanan Publik Dan Tata Kelola Pemerintahan	KDH dan WKDH		180.000.000,00	SEKRETARIAT DAERAH
	4.01.01.2.11.0002	Penyediaan Pakaian Dinas dan Atribut Kelengkapan Kepala Daerah dan Wakil Kepala Daerah														
			<i>Jumlah Paket Pakaian Dinas dan Atribut Kelengkapan Kepala Daerah dan Wakil Kepala Daerah yang Disediakan</i>				28 Paket	164.370.000,00	Kab. Lampung Tengah, Gunung Sugih, Gunung Sugih	DANA TRANSFER UMUM-DANA ALOKASI UMUM	Meningkatkan Sumber Daya Manusia Yang Berkualitas Dan Berdaya Saing	Reformasi Birokrasi 4. Peningkatan Kualitas Pelayanan Publik Dan Tata Kelola Pemerintahan	KDH dan WKDH		200.000.000,00	SEKRETARIAT DAERAH
	4.01.01.2.11.0003	Pelaksanaan Medical Check Up Kepala Daerah dan Wakil Kepala Daerah														

NO	KODE	URUSAN / BIDANG URUSAN / PROGRAM / KEGIATAN / SUB KEGIATAN	INDIKATOR PROGRAM / KEGIATAN / SUB KEGIATAN	TARGET AKHIR PERIODE RENSTRA OPD	REALISASI CAPAIAN RENJA OPD TAHUN 2022	PRAKIRAAN CAPAIAN TARGET RENJA OPD TAHUN 2023	CAPAIAN KINERJA DAN KERANGKA PENDANAAN						KELOMPOK SASARAN	PRAKIRAAN MAJU RENCANA TAHUN 2025		PERANGKAT DAERAH PENANGGUNG JAWAB
							TARGET 2024	PAGU INDIKATIF (Rp)	LOKASI	SUMBER DANA	PRIORITAS			TARGET	PAGU INDIKATIF (Rp)	
											NASIONAL	DAERAH				
1	2	3	4	5	6	7	8	9	10	11	12	13	14	15	16	17
			<i>Jumlah Orang yang Mengikuti Medical Check Up Kepala Daerah dan Wakil Kepala Daerah</i>				2 Orang	100.000.000,00	Kab. Lampung Tengah, Gunung Sugih, Gunung Sugih	DANA TRANSFER UMUM-DANA ALOKASI UMUM	Meningkatkan Sumber Daya Manusia Yang Berkualitas Dan Berdaya Saing	Reformasi Birokrasi 4. Peningkatan Kualitas Pelayanan Publik Dan Tata Kelola Pemerintahan	KDH dan WKDH		120.000.000,00	SEKRETARIAT DAERAH
	4.01.01.2.11.0004	Penyediaan Dana Penunjang Operasional Kepala Daerah dan Wakil Kepala Daerah														
			<i>Jumlah Orang yang Menerima Dana Penunjang Operasional Kepala Daerah dan Wakil Kepala Daerah</i>				2 Orang/Bulan	600.000.000,00	Kab. Lampung Tengah, Gunung Sugih, Gunung Sugih	DANA TRANSFER UMUM-DANA ALOKASI UMUM	Meningkatkan Sumber Daya Manusia Yang Berkualitas Dan Berdaya Saing	Reformasi Birokrasi 4. Peningkatan Kualitas Pelayanan Publik Dan Tata Kelola Pemerintahan	KDH dan WKDH		600.000.000,00	SEKRETARIAT DAERAH
	4.01.01.2.12	Fasilitasi Kerumahtanggaan Sekretariat Daerah	<i>Jumlah fasilitasi kebutuhan kerumahtanggaan KDH/WKDH/Sekretaris Daerah sesuai dengan ketentuan</i>	-			3 Paket	1.482.000.000,00			Meningkatkan Sumber Daya Manusia Yang Berkualitas Dan Berdaya Saing	Reformasi Birokrasi 4. Peningkatan Kualitas Pelayanan Publik Dan Tata Kelola Pemerintahan	KDH, WKDH dan Setda	-	1.550.000.000,00	SEKRETARIAT DAERAH
	4.01.01.2.12.0001	Penyediaan Kebutuhan Rumah Tangga Kepala Daerah														
			<i>Jumlah Paket Kebutuhan Rumah Tangga Kepala Daerah yang Disediakan</i>				12 Paket	720.000.000,00	Kab. Lampung Tengah, Gunung Sugih, Gunung Sugih	DANA TRANSFER UMUM-DANA ALOKASI UMUM	Meningkatkan Sumber Daya Manusia Yang Berkualitas Dan Berdaya Saing	Reformasi Birokrasi 4. Peningkatan Kualitas Pelayanan Publik Dan Tata Kelola Pemerintahan	KDH, WKDH dan Setda		750.000.000,00	SEKRETARIAT DAERAH
	4.01.01.2.12.0002	Penyediaan Kebutuhan Rumah Tangga Wakil Kepala Daerah														
			<i>Jumlah Paket Kebutuhan Rumah Tangga Wakil Kepala Daerah yang Disediakan</i>				12 Paket	450.000.000,00	Kab. Lampung Tengah, Gunung Sugih, Gunung Sugih	DANA TRANSFER UMUM-DANA ALOKASI UMUM	Meningkatkan Sumber Daya Manusia Yang Berkualitas Dan Berdaya Saing	Reformasi Birokrasi 4. Peningkatan Kualitas Pelayanan Publik Dan Tata Kelola Pemerintahan	KDH, WKDH dan Setda		475.000.000,00	SEKRETARIAT DAERAH
	4.01.01.2.12.0003	Penyediaan Kebutuhan Rumah Tangga Sekretariat Daerah														

NO	KODE	URUSAN / BIDANG URUSAN / PROGRAM / KEGIATAN / SUB KEGIATAN	INDIKATOR PROGRAM / KEGIATAN / SUB KEGIATAN	TARGET AKHIR PERIODE RENSTRA OPD	REALISASI CAPAIAN RENJA OPD TAHUN 2022	PRAKIRAAN CAPAIAN TARGET RENJA OPD TAHUN 2023	CAPAIAN KINERJA DAN KERANGKA PENDANAAN						KELOMPOK SASARAN	PRAKIRAAN MAJU RENCANA TAHUN 2025		PERANGKAT DAERAH PENANGGUNG JAWAB
							TARGET 2024	PAGU INDIKATIF (Rp)	LOKASI	SUMBER DANA	PRIORITAS			TARGET	PAGU INDIKATIF (Rp)	
											NASIONAL	DAERAH				
1	2	3	4	5	6	7	8	9	10	11	12	13	14	15	16	17
			<i>Jumlah Paket Kebutuhan Rumah Tangga Sekretariat Daerah yang Disediakan</i>				12 Paket	312.000.000,00	Kab. Lampung Tengah, Gunung Sugih, Gunung Sugih	DANA TRANSFER UMUM-DANA ALOKASI UMUM	Meningkatkan Sumber Daya Manusia Yang Berkualitas Dan Berdaya Saing	Reformasi Birokrasi 4. Peningkatan Kualitas Pelayanan Publik Dan Tata Kelola Pemerintahan	KDH, WKDH dan Setda		325.000.000,00	SEKRETARIAT DAERAH
	4.01.01.2.13	Penataan Organisasi	<i>Jumlah Dokumen Analisis Jabatan, ABK, dan Evaluasi Jabatan yang disusun sesuai dengan ketentuan yang berlaku Jumlah PD dengan Nilai SAKIP Minimal B Jumlah PD yang telah melaksanakan Reformasi Birokrasi Jumlah Perda/Perkada tentang Kelembagaan yang disusun sesuai dengan ketentuan Jumlah Unit Layanan yang dilakukan Survey Kepuasan Pelayanan Publik</i>	-			1 Dokumen 32 Perngkat Daerah 32 Perngkat Daerah 35 Perda/Perkada 39 Layanan	847.181.200,00			Meningkatkan Sumber Daya Manusia Yang Berkualitas Dan Berdaya Saing	Reformasi Birokrasi 4. Peningkatan Kualitas Pelayanan Publik Dan Tata Kelola Pemerintahan	Perangkat Daerah	-	875.000.000,00	SEKRETARIAT DAERAH
	4.01.01.2.13.0001	Pengelolaan Kelembagaan dan Analisis Jabatan														
			<i>Jumlah Dokumen Pengelolaan Kelembagaan dan Analisis Jabatan</i>				32 Dokumen	271.291.600,00	Kab. Lampung Tengah, Gunung Sugih, Gunung Sugih	DANA TRANSFER UMUM-DANA ALOKASI UMUM	Meningkatkan Sumber Daya Manusia Yang Berkualitas Dan Berdaya Saing	Reformasi Birokrasi 4. Peningkatan Kualitas Pelayanan Publik Dan Tata Kelola Pemerintahan	Perangkat Daerah		300.000.000,00	SEKRETARIAT DAERAH
	4.01.01.2.13.0002	Fasilitasi Pelayanan Publik dan Tata Laksana														
			<i>Jumlah Laporan Hasil Fasilitasi Pelayanan Publik dan Tata Laksana</i>				1 Laporan	50.645.700,00	Kab. Lampung Tengah, Gunung Sugih, Gunung Sugih	DANA TRANSFER UMUM-DANA ALOKASI UMUM	Meningkatkan Sumber Daya Manusia Yang Berkualitas Dan Berdaya Saing	Reformasi Birokrasi 4. Peningkatan Kualitas Pelayanan Publik Dan Tata Kelola Pemerintahan	Perangkat Daerah		55.000.000,00	SEKRETARIAT DAERAH
	4.01.01.2.13.0003	Peningkatan Kinerja dan Reformasi Birokrasi														
			<i>Jumlah Dokumen Peningkatan Kinerja dan Reformasi Birokrasi</i>				1 Dokumen	370.299.200,00	Kab. Lampung Tengah, Gunung Sugih, Gunung Sugih	DANA TRANSFER UMUM-DANA ALOKASI UMUM	Meningkatkan Sumber Daya Manusia Yang Berkualitas Dan Berdaya Saing	Reformasi Birokrasi 4. Peningkatan Kualitas Pelayanan Publik Dan Tata Kelola Pemerintahan	Perangkat Daerah		380.000.000,00	SEKRETARIAT DAERAH
	4.01.01.2.13.0004	Monitoring, Evaluasi dan Pengendalian Kualitas Pelayanan Publik dan Tata Laksana														

NO	KODE	URUSAN / BIDANG URUSAN / PROGRAM / KEGIATAN / SUB KEGIATAN	INDIKATOR PROGRAM / KEGIATAN / SUB KEGIATAN	TARGET AKHIR PERIODE RENSTRA OPD	REALISASI CAPAIAN RENJA OPD TAHUN 2022	PRAKIRAAN CAPAIAN TARGET RENJA OPD TAHUN 2023	CAPAIAN KINERJA DAN KERANGKA PENDANAAN						KELOMPOK SASARAN	PRAKIRAAN MAJU RENCANA TAHUN 2025		PERANGKAT DAERAH PENANGGUNG JAWAB
							TARGET 2024	PAGU INDIKATIF (Rp)	LOKASI	SUMBER DANA	PRIORITAS			TARGET	PAGU INDIKATIF (Rp)	
											NASIONAL	DAERAH				
1	2	3	4	5	6	7	8	9	10	11	12	13	14	15	16	17
			<i>Jumlah Dokumen Monitoring, Evaluasi dan Pengendalian Kualitas Pelayanan Publik dan Tata Laksana</i>				1 Dokumen	111.037.200,00	Kab. Lampung Tengah, Gunung Sugih, Gunung Sugih	DANA TRANSFER UMUM-DANA ALOKASI UMUM	Meningkatkan Sumber Daya Manusia Yang Berkualitas Dan Berdaya Saing	Reformasi Birokrasi 4. Peningkatan Kualitas Pelayanan Publik Dan Tata Kelola Pemerintahan	Perangkat Daerah		90.000.000,00	SEKRETARIAT DAERAH
	4.01.01.2.13.0005	Koordinasi dan Penyusunan Laporan Kinerja Pemerintah Daerah														
			<i>Jumlah Dokumen Koordinasi dan Penyusunan Laporan Kinerja Pemerintah Daerah</i>				1 Dokumen	43.907.500,00	Kab. Lampung Tengah, Gunung Sugih, Gunung Sugih	DANA TRANSFER UMUM-DANA ALOKASI UMUM	Meningkatkan Sumber Daya Manusia Yang Berkualitas Dan Berdaya Saing	Reformasi Birokrasi 4. Peningkatan Kualitas Pelayanan Publik Dan Tata Kelola Pemerintahan	Perangkat Daerah		50.000.000,00	SEKRETARIAT DAERAH
	4.01.01.2.14	Pelaksanaan Protokol dan Komunikasi Pimpinan	<i>Jumlah Laporan Hasil Fasilitasi Keprotokolan</i>	-			12 Laporan	1.376.429.500,00			Meningkatkan Sumber Daya Manusia Yang Berkualitas Dan Berdaya Saing	Reformasi Birokrasi 4. Peningkatan Kualitas Pelayanan Publik Dan Tata Kelola Pemerintahan	KDH dan WKDH	-	1.425.000.000,00	SEKRETARIAT DAERAH
	4.01.01.2.14.0001	Fasilitasi Keprotokolan														
			<i>Jumlah Laporan Hasil Fasilitasi Keprotokolan</i>				12 Laporan	591.459.800,00	Kab. Lampung Tengah, Semua Kecamatan, Semua Kel/Desa Kab. Lampung Tengah, Gunung Sugih, Gunung Sugih	DANA TRANSFER UMUM-DANA ALOKASI UMUM	Meningkatkan Sumber Daya Manusia Yang Berkualitas Dan Berdaya Saing	Reformasi Birokrasi 4. Peningkatan Kualitas Pelayanan Publik Dan Tata Kelola Pemerintahan	KDH dan WKDH		625.000.000,00	SEKRETARIAT DAERAH
	4.01.01.2.14.0002	Fasilitasi Komunikasi Pimpinan														
			<i>Jumlah Laporan Hasil Fasilitasi Komunikasi Pimpinan</i>				12 Laporan	494.698.900,00	Kab. Lampung Tengah, Gunung Sugih, Gunung Sugih	DANA TRANSFER UMUM-DANA ALOKASI UMUM	Meningkatkan Sumber Daya Manusia Yang Berkualitas Dan Berdaya Saing	Reformasi Birokrasi 4. Peningkatan Kualitas Pelayanan Publik Dan Tata Kelola Pemerintahan	KDH dan WKDH		500.000.000,00	SEKRETARIAT DAERAH
	4.01.01.2.14.0003	Pendokumentasian Tugas Pimpinan														

NO	KODE	URUSAN / BIDANG URUSAN / PROGRAM / KEGIATAN / SUB KEGIATAN	INDIKATOR PROGRAM / KEGIATAN / SUB KEGIATAN	TARGET AKHIR PERIODE RENSTRA OPD	REALISASI CAPAIAN RENJA OPD TAHUN 2022	PRAKIRAAN CAPAIAN TARGET RENJA OPD TAHUN 2023	CAPAIAN KINERJA DAN KERANGKA PENDANAAN						KELOMPOK SASARAN	PRAKIRAAN MAJU RENCANA TAHUN 2025		PERANGKAT DAERAH PENANGGUNG JAWAB
							TARGET 2024	PAGU INDIKATIF (Rp)	LOKASI	SUMBER DANA	PRIORITAS			TARGET	PAGU INDIKATIF (Rp)	
											NASIONAL	DAERAH				
1	2	3	4	5	6	7	8	9	10	11	12	13	14	15	16	17
			<i>Jumlah Laporan Pendokumentasian Tugas Pimpinan</i>				12 Laporan	290.270.800,00	Kab. Lampung Tengah, Gunung Sugih, Gunung Sugih	DANA TRANSFER UMUM-DANA ALOKASI UMUM	Meningkatkan Sumber Daya Manusia Yang Berkualitas Dan Berdaya Saing	Reformasi Birokrasi 4. Peningkatan Kualitas Pelayanan Publik Dan Tata Kelola Pemerintahan	KDH dan WKDH		300.000.000,00	SEKRETARIAT DAERAH
2.	4.01.02	PROGRAM PEMERINTAHAN DAN KESEJAHTERAAN RAKYAT	<i>Persentase kinerja kecamatan dan kelurahan yang mencapai target kinerja sesuai dengan indikator yang telah ditetapkan undefined</i>	-			100 Persen undefined	18.941.959.030,00						-	16.270.000.000,00	
	4.01.02.2.01	Administrasi Tata Pemerintahan	<i>Jumlah dokumen laporan adminisrasi pemerintah daerah yang disusun Jumlah rumusan kebijakan bidang DUKCAPIL, Kesbangpol dan trantibum yang disusun Persentase kinerja kecamatan dan kelurahan yang mencapai target kinerja sesuai dengan indikator yang telah ditetapkan</i>	-			3 Dokumen 1 Dokumen 1 Dokumen	748.652.300,00			-	Reformasi Birokrasi 4. Peningkatan Kualitas Pelayanan Publik Dan Tata Kelola Pemerintahan	-	-	825.000.000,00	SEKRETARIAT DAERAH
	4.01.02.2.01.0001	Penataan Administrasi Pemerintahan														
			<i>Jumlah Dokumen Hasil Penataan Administrasi Pemerintahan</i>				1 Dokumen	239.513.500,00	Kab. Lampung Tengah, Gunung Sugih, Gunung Sugih	DANA TRANSFER UMUM-DANA ALOKASI UMUM	-	Reformasi Birokrasi 4. Peningkatan Kualitas Pelayanan Publik Dan Tata Kelola Pemerintahan	-		250.000.000,00	SEKRETARIAT DAERAH
	4.01.02.2.01.0002	Pengelolaan Administrasi Kewilayahan														
			<i>Jumlah Dokumen Hasil Pengelolaan Administrasi Kewilayahan</i>				3 Dokumen	207.700.200,00	Kab. Lampung Tengah, Semua Kecamatan, Semua Kel/Desa	DANA TRANSFER UMUM-DANA ALOKASI UMUM	-	Reformasi Birokrasi 4. Peningkatan Kualitas Pelayanan Publik Dan Tata Kelola Pemerintahan	-		250.000.000,00	SEKRETARIAT DAERAH
	4.01.02.2.01.0003	Fasilitasi Pelaksanaan Otonomi Daerah														
			<i>Jumlah Dokumen Hasil Fasilitasi Pelaksanaan Otonomi Daerah</i>				3 Dokumen	301.438.600,00	Kab. Lampung Tengah, Gunung Sugih, Gunung Sugih	DANA TRANSFER UMUM-DANA ALOKASI UMUM	-	Reformasi Birokrasi 4. Peningkatan Kualitas Pelayanan Publik Dan Tata Kelola Pemerintahan	-		325.000.000,00	SEKRETARIAT DAERAH



NO	KODE	URUSAN / BIDANG URUSAN / PROGRAM / KEGIATAN / SUB KEGIATAN	INDIKATOR PROGRAM / KEGIATAN / SUB KEGIATAN	TARGET AKHIR PERIODE RENSTRA OPD	REALISASI CAPAIAN RENJA OPD TAHUN 2022	PRAKIRAAN CAPAIAN TARGET RENJA OPD TAHUN 2023	CAPAIAN KINERJA DAN KERANGKA PENDANAAN					KELOMPOK SASARAN	PRAKIRAAN MAJU RENCANA TAHUN 2025		PERANGKAT DAERAH PENANGGUNG JAWAB	
							TARGET 2024	PAGU INDIKATIF (Rp)	LOKASI	SUMBER DANA	PRIORITAS		TARGET	PAGU INDIKATIF (Rp)		
											NASIONAL					DAERAH
1	2	3	4	5	6	7	8	9	10	11	12	13	14	15	16	17
	4.01.02.2.02	Pelaksanaan Kebijakan Kesejahteraan Rakyat	Jumlah peserta Qori dan Qoriah yang berprestasi di tingkat Provinsi Lampung	-			50 Orang	17.169.358.730,00			-	Reformasi Birokrasi 4. Peningkatan Kualitas Pelayanan Publik Dan Tata Kelola Pemerintahan	Masyarakat	-	14.300.000.000,00	SEKRETARIAT DAERAH
	4.01.02.2.02.0001	Fasilitasi Pengelolaan Bina Mental Spiritual														
			Jumlah Dokumen Hasil Fasilitasi Pengelolaan Bina Mental Spiritual				1 Dokumen	9.279.398.420,00	Kab. Lampung Tengah, Semua Kecamatan, Semua Kel/Desa	DANA TRANSFER UMUM-DANA ALOKASI UMUM	-	Reformasi Birokrasi 4. Peningkatan Kualitas Pelayanan Publik Dan Tata Kelola Pemerintahan	Masyarakat		6.000.000.000,00	SEKRETARIAT DAERAH
	4.01.02.2.02.0002	Pelaksanaan Kebijakan, Evaluasi, dan Capaian Kinerja Terkait Kesejahteraan Sosial														
			Jumlah Dokumen Hasil Kebijakan, Evaluasi, dan Capaian Kinerja Terkait Kesejahteraan Sosial yang Meliputi Urusan Sosial, Transmigrasi, Kesehatan, Pemberdayaan Perempuan dan Perlindungan Anak, Administrasi Kependudukan Dan Pencatatan Sipil, Pemberdayaan Masyarakat dan Desa, Pengendalian Penduduk dan KB				1 Dokumen	7.453.971.810,00	Kab. Lampung Tengah, Gunung Sugih, Gunung Sugih	DANA TRANSFER UMUM-DANA ALOKASI UMUM	-	Reformasi Birokrasi 4. Peningkatan Kualitas Pelayanan Publik Dan Tata Kelola Pemerintahan	Masyarakat		7.500.000.000,00	SEKRETARIAT DAERAH
	4.01.02.2.02.0003	Pelaksanaan Kebijakan, Evaluasi, dan Capaian Kinerja Terkait Kesejahteraan Masyarakat														
			Jumlah Dokumen Hasil Kebijakan, Evaluasi, dan Capaian Kinerja Terkait Kesejahteraan Masyarakat yang Meliputi Urusan Kepemudaan dan Olahraga, Pariwisata, Pendidikan, Kebudayaan, Perpustakaan, Kearsipan, Trantibum Linmas				1 Dokumen	119.078.700,00	Kab. Lampung Tengah, Gunung Sugih	DANA TRANSFER UMUM-DANA ALOKASI UMUM	-	Reformasi Birokrasi 4. Peningkatan Kualitas Pelayanan Publik Dan Tata Kelola Pemerintahan	Masyarakat		300.000.000,00	SEKRETARIAT DAERAH
	4.01.02.2.02.0004	Peningkatan Kesadaran Keluarga dalam Membangun Kerja Sama antar-Keluarga, Warga, dan Kelompok Masyarakat														
			Jumlah Keluarga yang Mengikuti Peningkatan Kesadaran Keluarga dalam Membangun Kerja Sama antar-Keluarga, Warga, dan Kelompok Masyarakat				301 Keluarga	316.909.800,00	Kab. Lampung Tengah, Semua Kecamatan, Semua Kel/Desa	DANA TRANSFER UMUM-DANA ALOKASI UMUM	-	Reformasi Birokrasi 4. Peningkatan Kualitas Pelayanan Publik Dan Tata Kelola Pemerintahan	Masyarakat		500.000.000,00	SEKRETARIAT DAERAH

NO	KODE	URUSAN / BIDANG URUSAN / PROGRAM / KEGIATAN / SUB KEGIATAN	INDIKATOR PROGRAM / KEGIATAN / SUB KEGIATAN	TARGET AKHIR PERIODE RENSTRA OPD	REALISASI CAPAIAN RENJA OPD TAHUN 2022	PRAKIRAAN CAPAIAN TARGET RENJA OPD TAHUN 2023	CAPAIAN KINERJA DAN KERANGKA PENDANAAN						KELOMPOK SASARAN	PRAKIRAAN MAJU RENCANA TAHUN 2025		PERANGKAT DAERAH PENANGGUNG JAWAB
							TARGET 2024	PAGU INDIKATIF (Rp)	LOKASI	SUMBER DANA	PRIORITAS			TARGET	PAGU INDIKATIF (Rp)	
											NASIONAL	DAERAH				
1	2	3	4	5	6	7	8	9	10	11	12	13	14	15	16	17
	4.01.02.2.03	Fasilitasi dan Koordinasi Hukum	<i>Jumlah rancangan produk hukum daerah yang sesuai dengan mekanisme pembentukan produk hukum daerah</i>	-			700 Dokumen	591.690.000,00			Meningkatkan Sumber Daya Manusia Yang Berkualitas Dan Berdaya Saing	Reformasi Birokrasi 4. Peningkatan Kualitas Pelayanan Publik Dan Tata Kelola Pemerintahan	Perangkat Daerah	-	675.000.000,00	SEKRETARIAT DAERAH
	4.01.02.2.03.0001	Fasilitasi Penyusunan Produk Hukum Daerah														
			<i>Jumlah Produk Hukum Daerah yang Disusun</i>				700 Dokumen	153.570.800,00	Kab. Lampung Tengah, Gunung Sugih, Gunung Sugih	DANA TRANSFER UMUM-DANA ALOKASI UMUM	Meningkatkan Sumber Daya Manusia Yang Berkualitas Dan Berdaya Saing	Reformasi Birokrasi 4. Peningkatan Kualitas Pelayanan Publik Dan Tata Kelola Pemerintahan	Perangkat Daerah		175.000.000,00	SEKRETARIAT DAERAH
	4.01.02.2.03.0002	Fasilitasi Bantuan Hukum														
			<i>Jumlah Kasus yang Mendapatkan Fasilitasi Bantuan Hukum</i>				2 Kasus	236.682.100,00	Kab. Lampung Tengah, Gunung Sugih, Gunung Sugih	DANA TRANSFER UMUM-DANA ALOKASI UMUM	Meningkatkan Sumber Daya Manusia Yang Berkualitas Dan Berdaya Saing	Reformasi Birokrasi 4. Peningkatan Kualitas Pelayanan Publik Dan Tata Kelola Pemerintahan	Perangkat Daerah		250.000.000,00	SEKRETARIAT DAERAH
	4.01.02.2.03.0003	Pendokumentasian Produk Hukum dan Pengelolaan Informasi Hukum														
			<i>Jumlah Produk Hukum dan Pengelolaan Informasi Hukum yang Didokumentasi</i>				700 Dokumen	201.437.100,00	Kab. Lampung Tengah, Gunung Sugih, Gunung Sugih	DANA TRANSFER UMUM-DANA ALOKASI UMUM	Meningkatkan Sumber Daya Manusia Yang Berkualitas Dan Berdaya Saing	Reformasi Birokrasi 4. Peningkatan Kualitas Pelayanan Publik Dan Tata Kelola Pemerintahan	Perangkat Daerah		250.000.000,00	SEKRETARIAT DAERAH
	4.01.02.2.04	Fasilitasi Kerja Sama Daerah	<i>Jumlah Dokumen kerjasama Pemerintah yang disusun</i>	-			30 Dokumen	432.258.000,00			Meningkatkan Sumber Daya Manusia Yang Berkualitas Dan Berdaya Saing	Reformasi Birokrasi 4. Peningkatan Kualitas Pelayanan Publik Dan Tata Kelola Pemerintahan	Perangkat Daerah	-	470.000.000,00	SEKRETARIAT DAERAH
	4.01.02.2.04.0001	Fasilitasi Kerja Sama Dalam Negeri														

NO	KODE	URUSAN / BIDANG URUSAN / PROGRAM / KEGIATAN / SUB KEGIATAN	INDIKATOR PROGRAM / KEGIATAN / SUB KEGIATAN	TARGET AKHIR PERIODE RENSTRA OPD	REALISASI CAPAIAN RENJA OPD TAHUN 2022	PRAKIRAAN CAPAIAN TARGET RENJA OPD TAHUN 2023	CAPAIAN KINERJA DAN KERANGKA PENDANAAN						KELOMPOK SASARAN	PRAKIRAAN MAJU RENCANA TAHUN 2025		PERANGKAT DAERAH PENANGGUNG JAWAB
							TARGET 2024	PAGU INDIKATIF (Rp)	LOKASI	SUMBER DANA	PRIORITAS			TARGET	PAGU INDIKATIF (Rp)	
											NASIONAL	DAERAH				
1	2	3	4	5	6	7	8	9	10	11	12	13	14	15	16	17
			<i>Jumlah Dokumen Hasil Fasilitasi Kerja Sama Dalam Negeri</i>				30 Dokumen	303.115.000,00	Kab. Lampung Tengah, Gunung Sugih, Gunung Sugih	DANA TRANSFER UMUM-DANA ALOKASI UMUM	Meningkatkan Sumber Daya Manusia Yang Berkualitas Dan Berdaya Saing	Reformasi Birokrasi 4. Peningkatan Kualitas Pelayanan Publik Dan Tata Kelola Pemerintahan	Perangkat Daerah		320.000.000,00	SEKRETARIAT DAERAH
	4.01.02.2.04.0003	Evaluasi Pelaksanaan Kerja Sama														
			<i>Jumlah Laporan Hasil Evaluasi Pelaksanaan Kerja Sama</i>				1 Laporan	129.143.000,00	Kab. Lampung Tengah, Gunung Sugih, Gunung Sugih	DANA TRANSFER UMUM-DANA ALOKASI UMUM	Meningkatkan Sumber Daya Manusia Yang Berkualitas Dan Berdaya Saing	Reformasi Birokrasi 4. Peningkatan Kualitas Pelayanan Publik Dan Tata Kelola Pemerintahan	Perangkat Daerah		150.000.000,00	SEKRETARIAT DAERAH
3.	4.01.03	<b>PROGRAM PEREKONOMIAN DAN PEMBANGUNAN</b>	<i>Persentase Realisasi Penerimaan PAD Sektor BUMD Persentase Pengadaan Barang dan Jasa Yang Dilakukan Secara Elektronik Persentase Realisasi Penerimaan PAD Sektor BUMD</i>	-			<b>100 Persen 100 Persen 100 Persen</b>	<b>2.089.104.200,00</b>						-	<b>2.210.000.000,00</b>	
	4.01.03.2.01	Pelaksanaan Kebijakan Perekonomian	<i>Jumlah BUMD dan BLUD yang mendapat Pembinaan</i>	-			41 Perangkat Daerah	503.990.000,00			Meningkatkan Sumber Daya Manusia Yang Berkualitas Dan Berdaya Saing	Reformasi Birokrasi 4. Peningkatan Kualitas Pelayanan Publik Dan Tata Kelola Pemerintahan	Perangkat Daerah	-	560.000.000,00	SEKRETARIAT DAERAH
	4.01.03.2.01.0001	Koordinasi, Sinkronisasi, Monitoring dan Evaluasi Kebijakan Pengelolaan BUMD dan BLUD														
			<i>Jumlah Dokumen Hasil Koordinasi, Sinkronisasi, Monitoring dan Evaluasi Kebijakan Pengelolaan BUMD dan BLUD</i>				1 Dokumen	57.506.200,00	Kab. Lampung Tengah, Gunung Sugih, Gunung Sugih	DANA TRANSFER UMUM-DANA ALOKASI UMUM	Meningkatkan Sumber Daya Manusia Yang Berkualitas Dan Berdaya Saing	Reformasi Birokrasi 4. Peningkatan Kualitas Pelayanan Publik Dan Tata Kelola Pemerintahan	Perangkat Daerah		60.000.000,00	SEKRETARIAT DAERAH
	4.01.03.2.01.0002	Pengendalian dan Distribusi Perekonomian														
			<i>Jumlah Laporan Hasil Pengendalian dan Distribusi Perekonomian</i>				1 Laporan	222.980.300,00	Kab. Lampung Tengah, Gunung Sugih, Gunung Sugih	DANA TRANSFER UMUM-DANA ALOKASI UMUM	Meningkatkan Sumber Daya Manusia Yang Berkualitas Dan Berdaya Saing	Reformasi Birokrasi 4. Peningkatan Kualitas Pelayanan Publik Dan Tata Kelola Pemerintahan	Perangkat Daerah		250.000.000,00	SEKRETARIAT DAERAH

NO	KODE	URUSAN / BIDANG URUSAN / PROGRAM / KEGIATAN / SUB KEGIATAN	INDIKATOR PROGRAM / KEGIATAN / SUB KEGIATAN	TARGET AKHIR PERIODE RENSTRA OPD	REALISASI CAPAIAN RENJA OPD TAHUN 2022	PRAKIRAAN CAPAIAN TARGET RENJA OPD TAHUN 2023	CAPAIAN KINERJA DAN KERANGKA PENDANAAN						KELOMPOK SASARAN	PRAKIRAAN MAJU RENCANA TAHUN 2025		PERANGKAT DAERAH PENANGGUNG JAWAB
							TARGET 2024	PAGU INDIKATIF (Rp)	LOKASI	SUMBER DANA	PRIORITAS			TARGET	PAGU INDIKATIF (Rp)	
											NASIONAL	DAERAH				
1	2	3	4	5	6	7	8	9	10	11	12	13	14	15	16	17
	4.01.03.2.01.0003	Perencanaan dan Pengawasan Ekonomi Mikro Kecil														
			<i>Jumlah Dokumen Hasil Perencanaan dan Pengawasan Ekonomi Mikro Kecil</i>				1 Dokumen	223.503.500,00	Kab. Lampung Tengah, Gunung Sugih, Gunung Sugih	DANA TRANSFER UMUM-DANA ALOKASI UMUM	Meningkatkan Sumber Daya Manusia Yang Berkualitas Dan Berdaya Saing	Reformasi Birokrasi 4. Peningkatan Kualitas Pelayanan Publik Dan Tata Kelola Pemerintahan	Perangkat Daerah		250.000.000,00	SEKRETARIAT DAERAH
	4.01.03.2.02	Pelaksanaan Administrasi Pembangunan	<i>Jumlah PD yang mencapai target realiasi fisik dan keuangan tepat waktu</i>	-			90 Persen	313.128.200,00			-	Reformasi Birokrasi 4. Peningkatan Kualitas Pelayanan Publik Dan Tata Kelola Pemerintahan	Perangkat Daerah	-	330.000.000,00	SEKRETARIAT DAERAH
	4.01.03.2.02.0001	Fasilitasi Penyusunan Program Pembangunan														
			<i>Jumlah Dokumen Hasil Fasilitasi Penyusunan Program Pembangunan Daerah</i>				1 Dokumen	120.585.400,00	Kab. Lampung Tengah, Gunung Sugih, Gunung Sugih	DANA TRANSFER UMUM-DANA ALOKASI UMUM	-	Reformasi Birokrasi 4. Peningkatan Kualitas Pelayanan Publik Dan Tata Kelola Pemerintahan	Perangkat Daerah		150.000.000,00	SEKRETARIAT DAERAH
	4.01.03.2.02.0002	Pengendalian dan Evaluasi Program Pembangunan														
			<i>Jumlah Laporan Hasil Pengendalian dan Evaluasi Program Pembangunan</i>				1 Laporan	108.007.400,00	Kab. Lampung Tengah, Gunung Sugih, Gunung Sugih	DANA TRANSFER UMUM-DANA ALOKASI UMUM	-	Reformasi Birokrasi 4. Peningkatan Kualitas Pelayanan Publik Dan Tata Kelola Pemerintahan	Perangkat Daerah		120.000.000,00	SEKRETARIAT DAERAH
	4.01.03.2.02.0003	Pengelolaan Evaluasi dan Pelaporan Pelaksanaan Pembangunan														
			<i>Jumlah Laporan Hasil Pengelolaan Evaluasi dan Pelaporan Pelaksanaan Pembangunan</i>				1 Laporan	84.535.400,00	Kab. Lampung Tengah, Gunung Sugih, Gunung Sugih	DANA TRANSFER UMUM-DANA ALOKASI UMUM	-	Reformasi Birokrasi 4. Peningkatan Kualitas Pelayanan Publik Dan Tata Kelola Pemerintahan	Perangkat Daerah		60.000.000,00	SEKRETARIAT DAERAH

NO	KODE	URUSAN / BIDANG URUSAN / PROGRAM / KEGIATAN / SUB KEGIATAN	INDIKATOR PROGRAM / KEGIATAN / SUB KEGIATAN	TARGET AKHIR PERIODE RENSTRA OPD	REALISASI CAPAIAN RENJA OPD TAHUN 2022	PRAKIRAAN CAPAIAN TARGET RENJA OPD TAHUN 2023	CAPAIAN KINERJA DAN KERANGKA PENDANAAN						KELOMPOK SASARAN	PRAKIRAAN MAJU RENCANA TAHUN 2025		PERANGKAT DAERAH PENANGGUNG JAWAB	
							TARGET 2024	PAGU INDIKATIF (Rp)	LOKASI	SUMBER DANA	PRIORITAS			TARGET	PAGU INDIKATIF (Rp)		
											NASIONAL	DAERAH					
1	2	3	4	5	6	7	8	9	10	11	12	13	14	15	16	17	
	4.01.03.2.03	Pengelolaan Pengadaan Barang dan Jasa	<i>Persentase Layanan Pengadaan Barang/Jasa yang dilaksanakan secara E-Procurement</i>	-			95 Persen	1.271.986.000,00			Meningkatkan Sumber Daya Manusia Yang Berkualitas Dan Berdaya Saing	Reformasi Birokrasi 4. Peningkatan Kualitas Pelayanan Publik Dan Tata Kelola Pemerintahan	Perangkat Daerah	-	1.320.000.000,00	SEKRETARIAT DAERAH	
	4.01.03.2.03.0001	Pengelolaan Pengadaan Barang dan Jasa															
			<i>Jumlah Dokumen Hasil Pengelolaan Pengadaan Barang dan Jasa</i>				5 Dokumen	486.509.000,00	Kab. Lampung Tengah, Gunung Sugih, Gunung Sugih	DANA TRANSFER UMUM-DANA ALOKASI UMUM	Meningkatkan Sumber Daya Manusia Yang Berkualitas Dan Berdaya Saing	Reformasi Birokrasi 4. Peningkatan Kualitas Pelayanan Publik Dan Tata Kelola Pemerintahan	Perangkat Daerah		500.000.000,00	SEKRETARIAT DAERAH	
	4.01.03.2.03.0002	Pengelolaan Layanan Pengadaan Secara Elektronik															
			<i>Jumlah Dokumen Hasil Layanan Pengadaan Secara Elektronik</i>				1 Dokumen	481.319.000,00	Kab. Lampung Tengah, Gunung Sugih, Gunung Sugih	DANA TRANSFER UMUM-DANA ALOKASI UMUM	Meningkatkan Sumber Daya Manusia Yang Berkualitas Dan Berdaya Saing	Reformasi Birokrasi 4. Peningkatan Kualitas Pelayanan Publik Dan Tata Kelola Pemerintahan	Perangkat Daerah		500.000.000,00	SEKRETARIAT DAERAH	
	4.01.03.2.03.0003	Pembinaan dan Advokasi Pengadaan Barang dan Jasa															
			<i>Jumlah Orang yang Mengikuti Pembinaan dan Advokasi Pengadaan Barang dan Jasa</i>				200 Orang	304.158.000,00	Kab. Lampung Tengah, Gunung Sugih, Gunung Sugih	DANA TRANSFER UMUM-DANA ALOKASI UMUM	Meningkatkan Sumber Daya Manusia Yang Berkualitas Dan Berdaya Saing	Reformasi Birokrasi 4. Peningkatan Kualitas Pelayanan Publik Dan Tata Kelola Pemerintahan	Perangkat Daerah		320.000.000,00	SEKRETARIAT DAERAH	
		<b>SEKRETARIAT DPRD</b>							<b>80.500.260.476,00</b>							<b>80.723.268.676,00</b>	
	<b>4</b>	<b>UNSUR PENDUKUNG URUSAN PEMERINTAHAN</b>						<b>80.500.260.476,00</b>							<b>80.723.268.676,00</b>		
	<b>4.02</b>	<b>SEKRETARIAT DPRD</b>						<b>80.500.260.476,00</b>							<b>80.723.268.676,00</b>		
1.	4.02.01	PROGRAM PENUNJANG URUSAN PEMERINTAHAN DAERAH KABUPATEN/KOTA	<i>Persentase dokumen Perencanaan Penganggaran dan evaluasi kinerja perangkat daerah yang disusun sesuai dengan peraturan perundang-undnagan yang berlaku</i>	-			100 persen	48.665.669.576,00						-	48.888.677.776,00		

NO	KODE	URUSAN / BIDANG URUSAN / PROGRAM / KEGIATAN / SUB KEGIATAN	INDIKATOR PROGRAM / KEGIATAN / SUB KEGIATAN	TARGET AKHIR PERIODE RENSTRA OPD	REALISASI CAPAIAN RENJA OPD TAHUN 2022	PRAKIRAAN CAPAIAN TARGET RENJA OPD TAHUN 2023	CAPAIAN KINERJA DAN KERANGKA PENDANAAN						KELOMPOK SASARAN	PRAKIRAAN MAJU RENCANA TAHUN 2025		PERANGKAT DAERAH PENANGGUNG JAWAB
							TARGET 2024	PAGU INDIKATIF (Rp)	LOKASI	SUMBER DANA	PRIORITAS			TARGET	PAGU INDIKATIF (Rp)	
											NASIONAL	DAERAH				
1	2	3	4	5	6	7	8	9	10	11	12	13	14	15	16	17
	4.02.01.2.01	Perencanaan, Penganggaran, dan Evaluasi Kinerja Perangkat Daerah	Jumlah Dokumen Perencanaan Penganggaran dan Evaluasi kinerja Perangkat Daerah yang disusun sesuai Peraturan yang berlaku	-			10 dokumen	60.360.900,00			Memperkuat Stabilitas Polhukhankam Dan Transformasi Pelayanan Publik	Reformasi Birokrasi 4. Peningkatan Kualitas Pelayanan Publik Dan Tata Kelola Pemerintahan	SEKRETARIAT DPRD	-	60.360.900,00	SEKRETARIAT DPRD
	4.02.01.2.01.0001	Penyusunan Dokumen Perencanaan Perangkat Daerah														
			Jumlah Dokumen Perencanaan Perangkat Daerah				7 Dokumen	35.901.000,00	Kab. Lampung Tengah, Semua Kecamatan, Semua Kel/Desa	DANA TRANSFER UMUM-DANA ALOKASI UMUM	Memperkuat Stabilitas Polhukhankam Dan Transformasi Pelayanan Publik	Reformasi Birokrasi 4. Peningkatan Kualitas Pelayanan Publik Dan Tata Kelola Pemerintahan	SEKRETARIAT DPRD		35.901.000,00	SEKRETARIAT DPRD
	4.02.01.2.01.0007	Evaluasi Kinerja Perangkat Daerah														
			Jumlah Laporan Evaluasi Kinerja Perangkat Daerah				3 Laporan	24.459.900,00	Kab. Lampung Tengah, Semua Kecamatan, Semua Kel/Desa	DANA TRANSFER UMUM-DANA ALOKASI UMUM	Memperkuat Stabilitas Polhukhankam Dan Transformasi Pelayanan Publik	Reformasi Birokrasi 4. Peningkatan Kualitas Pelayanan Publik Dan Tata Kelola Pemerintahan	SEKRETARIAT DPRD		24.459.900,00	SEKRETARIAT DPRD
	4.02.01.2.02	Administrasi Keuangan Perangkat Daerah	Jumlah Layanan Keuangan yang diberikan	-			12 Bulan	37.593.137.676,00			Memperkuat Stabilitas Polhukhankam Dan Transformasi Pelayanan Publik	Reformasi Birokrasi 4. Peningkatan Kualitas Pelayanan Publik Dan Tata Kelola Pemerintahan	SEKRETARIAT DPRD	-	37.593.137.676,00	SEKRETARIAT DPRD
	4.02.01.2.02.0001	Penyediaan Gaji dan Tunjangan ASN														
			Jumlah Orang yang Menerima Gaji dan Tunjangan ASN				648 Orang/bulan	36.871.103.576,00	Kab. Lampung Tengah, Semua Kecamatan, Semua Kel/Desa	DANA TRANSFER UMUM-DANA ALOKASI UMUM	Memperkuat Stabilitas Polhukhankam Dan Transformasi Pelayanan Publik	Reformasi Birokrasi 4. Peningkatan Kualitas Pelayanan Publik Dan Tata Kelola Pemerintahan	SEKRETARIAT DPRD		36.871.103.576,00	SEKRETARIAT DPRD
	4.02.01.2.02.0002	Penyediaan Administrasi Pelaksanaan Tugas ASN														

NO	KODE	URUSAN / BIDANG URUSAN / PROGRAM / KEGIATAN / SUB KEGIATAN	INDIKATOR PROGRAM / KEGIATAN / SUB KEGIATAN	TARGET AKHIR PERIODE RENSTRA OPD	REALISASI CAPAIAN RENJA OPD TAHUN 2022	PRAKIRAAN CAPAIAN TARGET RENJA OPD TAHUN 2023	CAPAIAN KINERJA DAN KERANGKA PENDANAAN						KELOMPOK SASARAN	PRAKIRAAN MAJU RENCANA TAHUN 2025		PERANGKAT DAERAH PENANGGUNG JAWAB
							TARGET 2024	PAGU INDIKATIF (Rp)	LOKASI	SUMBER DANA	PRIORITAS			TARGET	PAGU INDIKATIF (Rp)	
											NASIONAL	DAERAH				
1	2	3	4	5	6	7	8	9	10	11	12	13	14	15	16	17
			<i>Jumlah Dokumen Hasil Penyediaan Administrasi Pelaksanaan Tugas ASN</i>				12 Dokumen	662.894.000,00	Kab. Lampung Tengah, Semua Kecamatan, Semua Kel/Desa	DANA TRANSFER UMUM-DANA ALOKASI UMUM	Memperkuat Stabilitas Polhukhankam Dan Transformasi Pelayanan Publik	Reformasi Birokrasi 4. Peningkatan Kualitas Pelayanan Publik Dan Tata Kelola Pemerintahan	SEKRETARIAT DPRD		662.894.000,00	SEKRETARIAT DPRD
	4.02.01.2.02.0007	Koordinasi dan Penyusunan Laporan Keuangan Bulanan/ Triwulanan/ Semesteran SKPD														
			<i>Jumlah Laporan Keuangan Bulanan/ Triwulanan/ Semesteran SKPD dan Laporan Koordinasi Penyusunan Laporan Keuangan Bulanan/Triwulanan/Semesteran SKPD</i>				3 Laporan	59.140.100,00	Kab. Lampung Tengah, Semua Kecamatan, Semua Kel/Desa	DANA TRANSFER UMUM-DANA ALOKASI UMUM	Memperkuat Stabilitas Polhukhankam Dan Transformasi Pelayanan Publik	Reformasi Birokrasi 4. Peningkatan Kualitas Pelayanan Publik Dan Tata Kelola Pemerintahan	SEKRETARIAT DPRD		59.140.100,00	SEKRETARIAT DPRD
	4.02.01.2.05	Administrasi Kepegawaian Perangkat Daerah	<i>Jumlah pegawai yang telah memenuhi standar kompetensi teknis sesuai dengan bidang tugasnya</i>	-			48 orang	551.770.500,00			Memperkuat Stabilitas Polhukhankam Dan Transformasi Pelayanan Publik	Reformasi Birokrasi 4. Peningkatan Kualitas Pelayanan Publik Dan Tata Kelola Pemerintahan	SEKRETARIAT DPRD	-	551.770.500,00	SEKRETARIAT DPRD
	4.02.01.2.05.0011	Bimbingan Teknis Implementasi Peraturan Perundang-Undangan														
			<i>Jumlah Orang yang Mengikuti Bimbingan Teknis Implementasi Peraturan Perundang-Undangan</i>				48 Orang	551.770.500,00	Kab. Lampung Tengah, Semua Kecamatan, Semua Kel/Desa	DANA TRANSFER UMUM-DANA ALOKASI UMUM	Memperkuat Stabilitas Polhukhankam Dan Transformasi Pelayanan Publik	Reformasi Birokrasi 4. Peningkatan Kualitas Pelayanan Publik Dan Tata Kelola Pemerintahan	SEKRETARIAT DPRD		551.770.500,00	SEKRETARIAT DPRD
	4.02.01.2.06	Administrasi Umum Perangkat Daerah	<i>Jumlah penyediaan kebutuhan layanan umum perangkat daerah</i>	-			12 Bulan	4.558.627.500,00			Memperkuat Stabilitas Polhukhankam Dan Transformasi Pelayanan Publik	4. Peningkatan Kualitas Pelayanan Publik Dan Tata Kelola Pemerintahan	SEKRETARIAT DPRD	-	4.781.298.500,00	SEKRETARIAT DPRD
	4.02.01.2.06.0001	Penyediaan Komponen Instalasi Listrik/Penerangan Bangunan Kantor														
			<i>Jumlah Paket Komponen Instalasi Listrik/Penerangan Bangunan Kantor yang Disediakan</i>				1 Paket	36.707.400,00	Kab. Lampung Tengah, Semua Kecamatan, Semua Kel/Desa	DANA TRANSFER UMUM-DANA ALOKASI UMUM	Memperkuat Stabilitas Polhukhankam Dan Transformasi Pelayanan Publik	4. Peningkatan Kualitas Pelayanan Publik Dan Tata Kelola Pemerintahan	SEKRETARIAT DPRD		36.707.400,00	SEKRETARIAT DPRD
	4.02.01.2.06.0002	Penyediaan Peralatan dan Perlengkapan Kantor														

NO	KODE	URUSAN / BIDANG URUSAN / PROGRAM / KEGIATAN / SUB KEGIATAN	INDIKATOR PROGRAM / KEGIATAN / SUB KEGIATAN	TARGET AKHIR PERIODE RENSTRA OPD	REALISASI CAPAIAN RENJA OPD TAHUN 2022	PRAKIRAAN CAPAIAN TARGET RENJA OPD TAHUN 2023	CAPAIAN KINERJA DAN KERANGKA PENDANAAN						KELOMPOK SASARAN	PRAKIRAAN MAJU RENCANA TAHUN 2025		PERANGKAT DAERAH PENANGGUNG JAWAB
							TARGET 2024	PAGU INDIKATIF (Rp)	LOKASI	SUMBER DANA	PRIORITAS			TARGET	PAGU INDIKATIF (Rp)	
											NASIONAL	DAERAH				
1	2	3	4	5	6	7	8	9	10	11	12	13	14	15	16	17
			<i>Jumlah Paket Peralatan dan Perlengkapan Kantor yang Disediakan</i>				1 Paket	590.870.000,00	Kab. Lampung Tengah, Semua Kecamatan, Semua Kel/Desa	DANA TRANSFER UMUM-DANA ALOKASI UMUM	Memperkuat Stabilitas Polhukhankam Dan Transformasi Pelayanan Publik	Reformasi Birokrasi 4. Peningkatan Kualitas Pelayanan Publik Dan Tata Kelola Pemerintahan	SEKRETARIAT DPRD		590.870.000,00	SEKRETARIAT DPRD
	4.02.01.2.06.0003	Penyediaan Peralatan Rumah Tangga														
			<i>Jumlah Paket Peralatan Rumah Tangga yang Disediakan</i>				1 Paket	113.000.000,00	Kab. Lampung Tengah, Semua Kecamatan, Semua Kel/Desa	DANA TRANSFER UMUM-DANA ALOKASI UMUM	Memperkuat Stabilitas Polhukhankam Dan Transformasi Pelayanan Publik	Reformasi Birokrasi 4. Peningkatan Kualitas Pelayanan Publik Dan Tata Kelola Pemerintahan	SEKRETARIAT DPRD		113.000.000,00	SEKRETARIAT DPRD
	4.02.01.2.06.0004	Penyediaan Bahan Logistik Kantor														
			<i>Jumlah Paket Bahan Logistik Kantor yang Disediakan</i>				1 Paket	183.380.100,00	Kab. Lampung Tengah, Semua Kecamatan, Semua Kel/Desa	DANA TRANSFER UMUM-DANA ALOKASI UMUM	Memperkuat Stabilitas Polhukhankam Dan Transformasi Pelayanan Publik	Reformasi Birokrasi 4. Peningkatan Kualitas Pelayanan Publik Dan Tata Kelola Pemerintahan	SEKRETARIAT DPRD		183.380.100,00	SEKRETARIAT DPRD
	4.02.01.2.06.0005	Penyediaan Barang Cetak dan Penggandaan														
			<i>Jumlah Paket Barang Cetak dan Penggandaan yang Disediakan</i>				1 Paket	125.840.000,00	Kab. Lampung Tengah, Semua Kecamatan, Semua Kel/Desa	DANA TRANSFER UMUM-DANA ALOKASI UMUM	Memperkuat Stabilitas Polhukhankam Dan Transformasi Pelayanan Publik	Reformasi Birokrasi 4. Peningkatan Kualitas Pelayanan Publik Dan Tata Kelola Pemerintahan	SEKRETARIAT DPRD		125.840.000,00	SEKRETARIAT DPRD
	4.02.01.2.06.0006	Penyediaan Bahan Bacaan dan Peraturan Perundang-undangan														
			<i>Jumlah Dokumen Bahan Bacaan dan Peraturan Perundang-Undangan yang Disediakan</i>				3 Dokumen	2.200.945.000,00	Kab. Lampung Tengah, Semua Kecamatan, Semua Kel/Desa	DANA TRANSFER UMUM-DANA ALOKASI UMUM	Memperkuat Stabilitas Polhukhankam Dan Transformasi Pelayanan Publik	Reformasi Birokrasi 4. Peningkatan Kualitas Pelayanan Publik Dan Tata Kelola Pemerintahan	SEKRETARIAT DPRD		2.200.945.000,00	SEKRETARIAT DPRD
	4.02.01.2.06.0009	Penyelenggaraan Rapat Koordinasi dan Konsultasi SKPD														



NO	KODE	URUSAN / BIDANG URUSAN / PROGRAM / KEGIATAN / SUB KEGIATAN	INDIKATOR PROGRAM / KEGIATAN / SUB KEGIATAN	TARGET AKHIR PERIODE RENSTRA OPD	REALISASI CAPAIAN RENJA OPD TAHUN 2022	PRAKIRAAN CAPAIAN TARGET RENJA OPD TAHUN 2023	CAPAIAN KINERJA DAN KERANGKA PENDANAAN						KELOMPOK SASARAN	PRAKIRAAN MAJU RENCANA TAHUN 2025		PERANGKAT DAERAH PENANGGUNG JAWAB
							TARGET 2024	PAGU INDIKATIF (Rp)	LOKASI	SUMBER DANA	PRIORITAS			TARGET	PAGU INDIKATIF (Rp)	
											NASIONAL	DAERAH				
1	2	3	4	5	6	7	8	9	10	11	12	13	14	15	16	17
			<i>Jumlah Laporan Penyelenggaraan Rapat Koordinasi dan Konsultasi SKPD</i>				15 Laporan	1.307.885.000,00	Kab. Lampung Tengah, Semua Kecamatan, Semua Kel/Desa	DANA TRANSFER UMUM-DANA ALOKASI UMUM	-	Reformasi Birokrasi 4. Peningkatan Kualitas Pelayanan Publik Dan Tata Kelola Pemerintahan	SEKRETARIAT DPRD		1.530.556.000,00	SEKRETARIAT DPRD
	4.02.01.2.07	Pengadaan Barang Milik Daerah Penunjang Urusan Pemerintah Daerah	<i>Jumlah kebutuhan Barang Milik Daerah Perangkat daerah yang disediakan</i>	-			10 Unit	606.292.000,00			Memperkuat Stabilitas Polhukhankam Dan Transformasi Pelayanan Publik	Reformasi Birokrasi 4. Peningkatan Kualitas Pelayanan Publik Dan Tata Kelola Pemerintahan	SEKRETARIAT DPRD	-	606.629.200,00	SEKRETARIAT DPRD
	4.02.01.2.07.0001	Pengadaan Kendaraan Perorangan Dinas atau Kendaraan Dinas Jabatan														
			<i>Jumlah Unit Kendaraan Perorangan Dinas atau Kendaraan Dinas Jabatan yang Disediakan</i>				10 Unit	606.292.000,00	Kab. Lampung Tengah, Semua Kecamatan, Semua Kel/Desa	DANA TRANSFER UMUM-DANA ALOKASI UMUM	Memperkuat Stabilitas Polhukhankam Dan Transformasi Pelayanan Publik	Reformasi Birokrasi 4. Peningkatan Kualitas Pelayanan Publik Dan Tata Kelola Pemerintahan	SEKRETARIAT DPRD		606.629.200,00	SEKRETARIAT DPRD
	4.02.01.2.08	Penyediaan Jasa Penunjang Urusan Pemerintahan Daerah	<i>Jumlah penyediaan jasa penunjang urusan pemerintahan daerah pada perangkat daerah</i>	-			12 Bulan	1.873.816.000,00			Memperkuat Stabilitas Polhukhankam Dan Transformasi Pelayanan Publik	Reformasi Birokrasi 4. Peningkatan Kualitas Pelayanan Publik Dan Tata Kelola Pemerintahan	SEKRETARIAT DPRD	-	1.873.816.000,00	SEKRETARIAT DPRD
	4.02.01.2.08.0002	Penyediaan Jasa Komunikasi, Sumber Daya Air dan Listrik														
			<i>Jumlah Laporan Penyediaan Jasa Komunikasi, Sumber Daya Air dan Listrik yang Disediakan</i>				12 Laporan	307.000.000,00	Kab. Lampung Tengah, Semua Kecamatan, Semua Kel/Desa	DANA TRANSFER UMUM-DANA ALOKASI UMUM	Memperkuat Stabilitas Polhukhankam Dan Transformasi Pelayanan Publik	Reformasi Birokrasi 4. Peningkatan Kualitas Pelayanan Publik Dan Tata Kelola Pemerintahan	SEKRETARIAT DPRD		307.000.000,00	SEKRETARIAT DPRD
	4.02.01.2.08.0004	Penyediaan Jasa Pelayanan Umum Kantor														
			<i>Jumlah Laporan Penyediaan Jasa Pelayanan Umum Kantor yang Disediakan</i>				12 Laporan	1.566.816.000,00	Kab. Lampung Tengah, Semua Kecamatan, Semua Kel/Desa	DANA TRANSFER UMUM-DANA ALOKASI UMUM	Memperkuat Stabilitas Polhukhankam Dan Transformasi Pelayanan Publik	Reformasi Birokrasi 4. Peningkatan Kualitas Pelayanan Publik Dan Tata Kelola Pemerintahan	SEKRETARIAT DPRD		1.566.816.000,00	SEKRETARIAT DPRD

NO	KODE	URUSAN / BIDANG URUSAN / PROGRAM / KEGIATAN / SUB KEGIATAN	INDIKATOR PROGRAM / KEGIATAN / SUB KEGIATAN	TARGET AKHIR PERIODE RENSTRA OPD	REALISASI CAPAIAN RENJA OPD TAHUN 2022	PRAKIRAAN CAPAIAN TARGET RENJA OPD TAHUN 2023	CAPAIAN KINERJA DAN KERANGKA PENDANAAN						KELOMPOK SASARAN	PRAKIRAAN MAJU RENCANA TAHUN 2025		PERANGKAT DAERAH PENANGGUNG JAWAB
							TARGET 2024	PAGU INDIKATIF (Rp)	LOKASI	SUMBER DANA	PRIORITAS			TARGET	PAGU INDIKATIF (Rp)	
											NASIONAL	DAERAH				
1	2	3	4	5	6	7	8	9	10	11	12	13	14	15	16	17
	4.02.01.2.09	Pemeliharaan Barang Milik Daerah Penunjang Urusan Pemerintahan Daerah	Jumlah Barang Milik Daerah pada Perangkat Daerah yang mendapat pemeliharaan	-			177 Unit	1.531.710.000,00			Memperkuat Stabilitas Polhukhankam Dan Transformasi Pelayanan Publik	Reformasi Birokrasi 4. Peningkatan Kualitas Pelayanan Publik Dan Tata Kelola Pemerintahan	SEKRETARIAT DPRD	-	1.531.710.000,00	SEKRETARIAT DPRD
	4.02.01.2.09.0001	Penyediaan Jasa Pemeliharaan, Biaya Pemeliharaan, dan Pajak Kendaraan Perorangan Dinas atau Kendaraan Dinas Jabatan														
			Jumlah Kendaraan Perorangan Dinas atau Kendaraan Dinas Jabatan yang Dipelihara dan Dibayarkan Pajaknya				31 Unit	664.930.000,00	Kab. Lampung Tengah, Semua Kecamatan, Semua Kel/Desa	DANA TRANSFER UMUM-DANA ALOKASI UMUM	Memperkuat Stabilitas Polhukhankam Dan Transformasi Pelayanan Publik	Reformasi Birokrasi 4. Peningkatan Kualitas Pelayanan Publik Dan Tata Kelola Pemerintahan	SEKRETARIAT DPRD		664.930.000,00	SEKRETARIAT DPRD
	4.02.01.2.09.0009	Pemeliharaan/Rehabilitasi Gedung Kantor dan Bangunan Lainnya														
			Jumlah Gedung Kantor dan Bangunan Lainnya yang Dipelihara/Direhabilitasi				2 Unit	742.000.000,00	Kab. Lampung Tengah, Semua Kecamatan, Semua Kel/Desa	DANA TRANSFER UMUM-DANA ALOKASI UMUM	Memperkuat Stabilitas Polhukhankam Dan Transformasi Pelayanan Publik	Reformasi Birokrasi 4. Peningkatan Kualitas Pelayanan Publik Dan Tata Kelola Pemerintahan	SEKRETARIAT DPRD		742.000.000,00	SEKRETARIAT DPRD
	4.02.01.2.09.0010	Pemeliharaan/Rehabilitasi Sarana dan Prasarana Gedung Kantor atau Bangunan Lainnya														
			Jumlah Sarana dan Prasarana Gedung Kantor atau Bangunan Lainnya yang Dipelihara/Direhabilitasi				7 Unit	124.780.000,00	Kab. Lampung Tengah, Semua Kecamatan, Semua Kel/Desa	DANA TRANSFER UMUM-DANA ALOKASI UMUM	Memperkuat Stabilitas Polhukhankam Dan Transformasi Pelayanan Publik	Reformasi Birokrasi 4. Peningkatan Kualitas Pelayanan Publik Dan Tata Kelola Pemerintahan	SEKRETARIAT DPRD		124.780.000,00	SEKRETARIAT DPRD
	4.02.01.2.15	Layanan Keuangan dan Kesejahteraan DPRD	Jumlah Pelayanan yang diberikan ke DPRD	-			50 Orang	1.218.400.000,00			-	4. Peningkatan Kualitas Pelayanan Publik Dan Tata Kelola Pemerintahan	ANGGOTA DPRD	-	1.218.400.000,00	SEKRETARIAT DPRD
	4.02.01.2.15.0002	Penyediaan Pakaian Dinas dan Atribut DPRD														
			Jumlah Paket Pakaian Dinas dan Atribut DPRD yang Disediakan				5 Paket	1.110.000.000,00	Kab. Lampung Tengah, Semua Kecamatan, Semua Kel/Desa	DANA TRANSFER UMUM-DANA ALOKASI UMUM	-	4. Peningkatan Kualitas Pelayanan Publik Dan Tata Kelola Pemerintahan	ANGGOTA DPRD		1.110.000.000,00	SEKRETARIAT DPRD
	4.02.01.2.15.0003	Pelaksanaan Medical Check Up DPRD														

NO	KODE	URUSAN / BIDANG URUSAN / PROGRAM / KEGIATAN / SUB KEGIATAN	INDIKATOR PROGRAM / KEGIATAN / SUB KEGIATAN	TARGET AKHIR PERIODE RENSTRA OPD	REALISASI CAPAIAN RENJA OPD TAHUN 2022	PRAKIRAAN CAPAIAN TARGET RENJA OPD TAHUN 2023	CAPAIAN KINERJA DAN KERANGKA PENDANAAN						KELOMPOK SASARAN	PRAKIRAAN MAJU RENCANA TAHUN 2025		PERANGKAT DAERAH PENANGGUNG JAWAB
							TARGET 2024	PAGU INDIKATIF (Rp)	LOKASI	SUMBER DANA	PRIORITAS			TARGET	PAGU INDIKATIF (Rp)	
											NASIONAL	DAERAH				
1	2	3	4	5	6	7	8	9	10	11	12	13	14	15	16	17
			<i>Jumlah Orang yang Mengikuti Medical Check Up DPRD</i>				50 Orang	108.400.000,00	Kab. Lampung Tengah, Semua Kecamatan, Semua Kel/Desa	DANA TRANSFER UMUM-DANA ALOKASI UMUM	-	Reformasi Birokrasi 4. Peningkatan Kualitas Pelayanan Publik Dan Tata Kelola Pemerintahan	ANGGOTA DPRD		108.400.000,00	SEKRETARIAT DPRD
	4.02.01.2.16	Layanan Administrasi DPRD	<i>Jumlah Fasilitas Administrasi DPRD</i>	-			12 Bulan	671.555.000,00			Memperkuat Stabilitas Polhukhankam Dan Transformasi Pelayanan Publik	Reformasi Birokrasi 4. Peningkatan Kualitas Pelayanan Publik Dan Tata Kelola Pemerintahan	KETUA DPRD dan ANGGOTA DPRD	-	671.555.000,00	SEKRETARIAT DPRD
	4.02.01.2.16.0003	Fasilitasi Rapat Koordinasi dan Konsultasi DPRD														
			<i>Jumlah Laporan Hasil Fasilitasi Rapat Koordinasi dan Konsultasi DPRD</i>				30 Laporan	250.175.000,00	Kab. Lampung Tengah, Semua Kecamatan, Semua Kel/Desa	DANA TRANSFER UMUM-DANA ALOKASI UMUM	Memperkuat Stabilitas Polhukhankam Dan Transformasi Pelayanan Publik	Reformasi Birokrasi 4. Peningkatan Kualitas Pelayanan Publik Dan Tata Kelola Pemerintahan	KETUA DPRD dan ANGGOTA DPRD		250.175.000,00	SEKRETARIAT DPRD
	4.02.01.2.16.0004	Penyediaan Kebutuhan Rumah Tangga DPRD														
			<i>Jumlah Paket Kebutuhan Rumah Tangga DPRD yang Disediakan</i>				1 Paket	421.380.000,00	Kab. Lampung Tengah, Semua Kecamatan, Semua Kel/Desa	DANA TRANSFER UMUM-DANA ALOKASI UMUM	Memperkuat Stabilitas Polhukhankam Dan Transformasi Pelayanan Publik	Reformasi Birokrasi 4. Peningkatan Kualitas Pelayanan Publik Dan Tata Kelola Pemerintahan	KETUA DPRD dan ANGGOTA DPRD		421.380.000,00	SEKRETARIAT DPRD
2.	<b>4.02.02</b>	<b>PROGRAM DUKUNGAN PELAKSANAAN TUGAS DAN FUNGSI DPRD</b>	<b><i>Persentase pembahasan Raperda Persentase fasilitasi pembahasan peraturan daerah</i></b>	-			<b>100 persen 100 persen</b>	<b>31.834.590.900,00</b>						-	<b>31.834.590.900,00</b>	
	4.02.02.2.01	Pembentukan Peraturan Daerah dan Peraturan DPRD	<i>Jumlah Perda yang dibahas dan disahkan</i>	-			11 Raperda	4.624.357.000,00			Memperkuat Stabilitas Polhukhankam Dan Transformasi Pelayanan Publik	Reformasi Birokrasi 4. Peningkatan Kualitas Pelayanan Publik Dan Tata Kelola Pemerintahan	BAPEMPERDA dan SEKRETARIAT DPRD	-	4.624.357.000,00	SEKRETARIAT DPRD
	4.02.02.2.01.0001	Penyusunan dan Pembahasan Program Pembentukan Peraturan Daerah														

NO	KODE	URUSAN / BIDANG URUSAN / PROGRAM / KEGIATAN / SUB KEGIATAN	INDIKATOR PROGRAM / KEGIATAN / SUB KEGIATAN	TARGET AKHIR PERIODE RENSTRA OPD	REALISASI CAPAIAN RENJA OPD TAHUN 2022	PRAKIRAAN CAPAIAN TARGET RENJA OPD TAHUN 2023	CAPAIAN KINERJA DAN KERANGKA PENDANAAN						KELOMPOK SASARAN	PRAKIRAAN MAJU RENCANA TAHUN 2025		PERANGKAT DAERAH PENANGGUNG JAWAB
							TARGET 2024	PAGU INDIKATIF (Rp)	LOKASI	SUMBER DANA	PRIORITAS			TARGET	PAGU INDIKATIF (Rp)	
											NASIONAL	DAERAH				
1	2	3	4	5	6	7	8	9	10	11	12	13	14	15	16	17
			<i>Jumlah Dokumen Hasil Penyusunan dan Pembahasan Program Pembentukan Peraturan Daerah</i>				11 Dokumen	2.338.212.300,00	Kab. Lampung Tengah, Semua Kecamatan, Semua Kel/Desa	DANA TRANSFER UMUM-DANA ALOKASI UMUM	Memperkuat Stabilitas Polhukhankam Dan Transformasi Pelayanan Publik	Reformasi Birokrasi 4. Peningkatan Kualitas Pelayanan Publik Dan Tata Kelola Pemerintahan	BAPEMPERDA dan SEKRETARIAT DPRD		2.338.212.300,00	SEKRETARIAT DPRD
	4.02.02.2.01.0002	Pembahasan Rancangan Peraturan Daerah														
			<i>Jumlah Dokumen Hasil Pembahasan Rancangan Peraturan Daerah</i>				4 Dokumen	1.886.144.700,00	Kab. Lampung Tengah, Semua Kecamatan, Semua Kel/Desa	DANA TRANSFER UMUM-DANA ALOKASI UMUM	-	Reformasi Birokrasi 4. Peningkatan Kualitas Pelayanan Publik Dan Tata Kelola Pemerintahan	BAPEMPERDA dan SEKRETARIAT DPRD		1.886.144.700,00	SEKRETARIAT DPRD
	4.02.02.2.01.0003	Penyelenggaraan Kajian Perundang-Undangan														
			<i>Jumlah Dokumen Kajian Perundang-Undangan</i>				1 Dokumen	350.000.000,00	Kab. Lampung Tengah, Semua Kecamatan, Semua Kel/Desa	DANA TRANSFER UMUM-DANA ALOKASI UMUM	-	Reformasi Birokrasi 4. Peningkatan Kualitas Pelayanan Publik Dan Tata Kelola Pemerintahan	BAPEMPERDA dan SEKRETARIAT DPRD		350.000.000,00	SEKRETARIAT DPRD
	4.02.02.2.01.0004	Fasilitasi Penyusunan Penjelasan/Keterangan Naskah Akademik														
			<i>Jumlah Dokumen Hasil Penyusunan Penjelasan atau Keterangan dan/atau Naskah Akademik yang Difasilitasi</i>				1 Dokumen	50.000.000,00	Kab. Lampung Tengah, Semua Kecamatan, Semua Kel/Desa	DANA TRANSFER UMUM-DANA ALOKASI UMUM	-	Reformasi Birokrasi 4. Peningkatan Kualitas Pelayanan Publik Dan Tata Kelola Pemerintahan	BAPEMPERDA dan SEKRETARIAT DPRD		50.000.000,00	SEKRETARIAT DPRD
	4.02.02.2.02	Pembahasan Kebijakan Anggaran	<i>Jumlah Pembahasan Anggaran</i>	-			7 Dokumen	1.160.174.600,00			Memperkuat Stabilitas Polhukhankam Dan Transformasi Pelayanan Publik	Reformasi Birokrasi 4. Peningkatan Kualitas Pelayanan Publik Dan Tata Kelola Pemerintahan	BADAN ANGGARAN dan SEKRETARIAT DPRD	-	1.160.174.600,00	SEKRETARIAT DPRD
	4.02.02.2.02.0001	Pembahasan KUA dan PPAS														

NO	KODE	URUSAN / BIDANG URUSAN / PROGRAM / KEGIATAN / SUB KEGIATAN	INDIKATOR PROGRAM / KEGIATAN / SUB KEGIATAN	TARGET AKHIR PERIODE RENSTRA OPD	REALISASI CAPAIAN RENJA OPD TAHUN 2022	PRAKIRAAN CAPAIAN TARGET RENJA OPD TAHUN 2023	CAPAIAN KINERJA DAN KERANGKA PENDANAAN						KELOMPOK SASARAN	PRAKIRAAN MAJU RENCANA TAHUN 2025		PERANGKAT DAERAH PENANGGUNG JAWAB
							TARGET 2024	PAGU INDIKATIF (Rp)	LOKASI	SUMBER DANA	PRIORITAS			TARGET	PAGU INDIKATIF (Rp)	
											NASIONAL	DAERAH				
1	2	3	4	5	6	7	8	9	10	11	12	13	14	15	16	17
			<i>Jumlah Dokumen Hasil Pembahasan KUA dan PPAS</i>				2 Dokumen	61.244.500,00	Kab. Lampung Tengah, Semua Kecamatan, Semua Kel/Desa	DANA TRANSFER UMUM-DANA ALOKASI UMUM	Memperkuat Stabilitas Polhukhank am Dan Tra nsformasi Pelayanan Publik	Reformasi Birokrasi 4. Peningka tan Kualitas Pelayanan Publik Dan Tata Kelola Pemerintah an	BADAN ANGGARAN dan SEKRETARIAT DPRD		61.244.500,00	SEKRETARIAT DPRD
	4.02.02.2.02.0002	Pembahasan Perubahan KUA dan Perubahan PPAS														
			<i>Jumlah Dokumen Hasil Pembahasan Perubahan KUA dan Perubahan PPAS</i>				2 Dokumen	57.682.500,00	Kab. Lampung Tengah, Semua Kecamatan, Semua Kel/Desa	DANA TRANSFER UMUM-DANA ALOKASI UMUM	Memperkuat Stabilitas Polhukhank am Dan Tra nsformasi Pelayanan Publik	Reformasi Birokrasi 4. Peningka tan Kualitas Pelayanan Publik Dan Tata Kelola Pemerintah an	BADAN ANGGARAN dan SEKRETARIAT DPRD		57.682.500,00	SEKRETARIAT DPRD
	4.02.02.2.02.0003	Pembahasan APBD														
			<i>Jumlah Dokumen Hasil Pembahasan APBD</i>				1 Dokumen	125.448.200,00	Kab. Lampung Tengah, Semua Kecamatan, Semua Kel/Desa	DANA TRANSFER UMUM-DANA ALOKASI UMUM	Memperkuat Stabilitas Polhukhank am Dan Tra nsformasi Pelayanan Publik	Reformasi Birokrasi 4. Peningka tan Kualitas Pelayanan Publik Dan Tata Kelola Pemerintah an	BADAN ANGGARAN dan SEKRETARIAT DPRD		125.448.200,00	SEKRETARIAT DPRD
	4.02.02.2.02.0004	Pembahasan APBD Perubahan														
			<i>Jumlah Dokumen Hasil Pembahasan APBD Perubahan</i>				1 Dokumen	119.862.200,00	Kab. Lampung Tengah, Semua Kecamatan, Semua Kel/Desa	DANA TRANSFER UMUM-DANA ALOKASI UMUM	Memperkuat Stabilitas Polhukhank am Dan Tra nsformasi Pelayanan Publik	Reformasi Birokrasi 4. Peningka tan Kualitas Pelayanan Publik Dan Tata Kelola Pemerintah an	BADAN ANGGARAN dan SEKRETARIAT DPRD		119.862.200,00	SEKRETARIAT DPRD
	4.02.02.2.02.0006	Pembahasan Pertanggungjawaban APBD														
			<i>Jumlah Dokumen Hasil Pembahasan Pertanggungjawaban APBD</i>				1 Dokumen	795.937.200,00	Kab. Lampung Tengah, Semua Kecamatan, Semua Kel/Desa	DANA TRANSFER UMUM-DANA ALOKASI UMUM	Memperkuat Stabilitas Polhukhank am Dan Tra nsformasi Pelayanan Publik	Reformasi Birokrasi 4. Peningka tan Kualitas Pelayanan Publik Dan Tata Kelola Pemerintah an	BADAN ANGGARAN dan SEKRETARIAT DPRD		795.937.200,00	SEKRETARIAT DPRD

NO	KODE	URUSAN / BIDANG URUSAN / PROGRAM / KEGIATAN / SUB KEGIATAN	INDIKATOR PROGRAM / KEGIATAN / SUB KEGIATAN	TARGET AKHIR PERIODE RENSTRA OPD	REALISASI CAPAIAN RENJA OPD TAHUN 2022	PRAKIRAAN CAPAIAN TARGET RENJA OPD TAHUN 2023	CAPAIAN KINERJA DAN KERANGKA PENDANAAN						KELOMPOK SASARAN	PRAKIRAAN MAJU RENCANA TAHUN 2025		PERANGKAT DAERAH PENANGGUNG JAWAB
							TARGET 2024	PAGU INDIKATIF (Rp)	LOKASI	SUMBER DANA	PRIORITAS			TARGET	PAGU INDIKATIF (Rp)	
											NASIONAL	DAERAH				
1	2	3	4	5	6	7	8	9	10	11	12	13	14	15	16	17
	4.02.02.2.03	Pengawasan Penyelenggaraan Pemerintahan	<i>Jumlah Pengawasan yang dilaksanakan</i>	-			90 Dokumen	1.027.459.200,00			Memperkuat Stabilitas Polhukhankam Dan Transformasi Pelayanan Publik	Reformasi Birokrasi 4. Peningkatan Kualitas Pelayanan Publik Dan Tata Kelola Pemerintahan	ANGGOTA DPRD	-	1.027.459.200,00	SEKRETARIAT DPRD
	4.02.02.2.03.0001	Pengawasan Urusan Pemerintahan Bidang Pemerintahan dan Hukum														
			<i>Jumlah Laporan Hasil Pengawasan Urusan Pemerintahan Bidang Pemerintahan dan Hukum</i>				15 Laporan	33.914.800,00	Kab. Lampung Tengah, Semua Kecamatan, Semua Kel/Desa	DANA TRANSFER UMUM-DANA ALOKASI UMUM	Memperkuat Stabilitas Polhukhankam Dan Transformasi Pelayanan Publik	Reformasi Birokrasi 4. Peningkatan Kualitas Pelayanan Publik Dan Tata Kelola Pemerintahan	ANGGOTA DPRD		33.914.800,00	SEKRETARIAT DPRD
	4.02.02.2.03.0002	Pengawasan Urusan Pemerintahan Bidang Infrastruktur														
			<i>Jumlah Laporan Hasil Pengawasan Urusan Pemerintahan Bidang Infrastruktur</i>				15 Laporan	39.116.300,00	Kab. Lampung Tengah, Semua Kecamatan, Semua Kel/Desa	DANA TRANSFER UMUM-DANA ALOKASI UMUM	Memperkuat Stabilitas Polhukhankam Dan Transformasi Pelayanan Publik	Reformasi Birokrasi 4. Peningkatan Kualitas Pelayanan Publik Dan Tata Kelola Pemerintahan	ANGGOTA DPRD		39.116.300,00	SEKRETARIAT DPRD
	4.02.02.2.03.0003	Pengawasan Urusan Pemerintahan Bidang Kesejahteraan Rakyat														
			<i>Jumlah Laporan Pengawasan Urusan Pemerintahan Bidang Kesejahteraan Rakyat</i>				15 Laporan	48.314.800,00	Kab. Lampung Tengah, Semua Kecamatan, Semua Kel/Desa	DANA TRANSFER UMUM-DANA ALOKASI UMUM	Memperkuat Stabilitas Polhukhankam Dan Transformasi Pelayanan Publik	Reformasi Birokrasi 4. Peningkatan Kualitas Pelayanan Publik Dan Tata Kelola Pemerintahan	ANGGOTA DPRD		48.314.800,00	SEKRETARIAT DPRD
	4.02.02.2.03.0004	Pengawasan Urusan Pemerintahan Bidang Perekonomian														
			<i>Jumlah Laporan Hasil Pengawasan Urusan Pemerintahan Bidang Perekonomian</i>				15 Laporan	36.776.300,00	Kab. Lampung Tengah, Semua Kecamatan, Semua Kel/Desa	DANA TRANSFER UMUM-DANA ALOKASI UMUM	Memperkuat Stabilitas Polhukhankam Dan Transformasi Pelayanan Publik	Reformasi Birokrasi 4. Peningkatan Kualitas Pelayanan Publik Dan Tata Kelola Pemerintahan	ANGGOTA DPRD		36.776.300,00	SEKRETARIAT DPRD
	4.02.02.2.03.0005	Pengawasan Urusan Pemerintahan Bidang Sumber Daya Alam														

NO	KODE	URUSAN / BIDANG URUSAN / PROGRAM / KEGIATAN / SUB KEGIATAN	INDIKATOR PROGRAM / KEGIATAN / SUB KEGIATAN	TARGET AKHIR PERIODE RENSTRA OPD	REALISASI CAPAIAN RENJA OPD TAHUN 2022	PRAKIRAAN CAPAIAN TARGET RENJA OPD TAHUN 2023	CAPAIAN KINERJA DAN KERANGKA PENDANAAN						KELOMPOK SASARAN	PRAKIRAAN MAJU RENCANA TAHUN 2025		PERANGKAT DAERAH PENANGGUNG JAWAB
							TARGET 2024	PAGU INDIKATIF (Rp)	LOKASI	SUMBER DANA	PRIORITAS			TARGET	PAGU INDIKATIF (Rp)	
											NASIONAL	DAERAH				
1	2	3	4	5	6	7	8	9	10	11	12	13	14	15	16	17
			<i>Jumlah Laporan Hasil Pengawasan Urusan Pemerintahan Bidang Sumber Daya Alam</i>				15 Laporan	31.200.000,00	Kab. Lampung Tengah, Semua Kecamatan, Semua Kel/Desa	DANA TRANSFER UMUM-DANA ALOKASI UMUM	Memperkuat Stabilitas Polhukhankam Dan Transformasi Pelayanan Publik	Reformasi Birokrasi 4. Peningkatan Kualitas Pelayanan Publik Dan Tata Kelola Pemerintahan	ANGGOTA DPRD		31.200.000,00	SEKRETARIAT DPRD
	4.02.02.2.03.0007	Pengawasan Penggunaan Anggaran														
			<i>Jumlah Dokumen Hasil Pengawasan Penggunaan Anggaran</i>				15 Dokumen	838.137.000,00	Kab. Lampung Tengah, Semua Kecamatan, Semua Kel/Desa	DANA TRANSFER UMUM-DANA ALOKASI UMUM	Memperkuat Stabilitas Polhukhankam Dan Transformasi Pelayanan Publik	Reformasi Birokrasi 4. Peningkatan Kualitas Pelayanan Publik Dan Tata Kelola Pemerintahan	ANGGOTA DPRD		838.137.000,00	SEKRETARIAT DPRD
	4.02.02.2.04	Peningkatan Kapasitas DPRD	<i>Jumlah Peningkatan Kapasitas yang dilaksanakan</i>	-			12 Bulan	12.434.590.500,00			Memperkuat Stabilitas Polhukhankam Dan Transformasi Pelayanan Publik	Reformasi Birokrasi 4. Peningkatan Kualitas Pelayanan Publik Dan Tata Kelola Pemerintahan	ANGGOTA DPRD	-	12.434.590.500,00	SEKRETARIAT DPRD
	4.02.02.2.04.0001	Orientasi DPRD														
			<i>Jumlah Dokumen Hasil Penyelenggaraan Orientasi DPRD</i>				50 Dokumen	442.400.000,00	Kab. Lampung Tengah, Semua Kecamatan, Semua Kel/Desa	DANA TRANSFER UMUM-DANA ALOKASI UMUM	Memperkuat Stabilitas Polhukhankam Dan Transformasi Pelayanan Publik	Reformasi Birokrasi 4. Peningkatan Kualitas Pelayanan Publik Dan Tata Kelola Pemerintahan	ANGGOTA DPRD		442.400.000,00	SEKRETARIAT DPRD
	4.02.02.2.04.0002	Pendalaman Tugas DPRD														
			<i>Jumlah Dokumen Hasil Pendalaman Tugas DPRD</i>				50 Dokumen	4.042.124.500,00	Kab. Lampung Tengah, Semua Kecamatan, Semua Kel/Desa	DANA TRANSFER UMUM-DANA ALOKASI UMUM	Memperkuat Stabilitas Polhukhankam Dan Transformasi Pelayanan Publik	Reformasi Birokrasi 4. Peningkatan Kualitas Pelayanan Publik Dan Tata Kelola Pemerintahan	ANGGOTA DPRD		4.042.124.500,00	SEKRETARIAT DPRD
	4.02.02.2.04.0004	Penyediaan Kelompok Pakar dan Tim Ahli														

NO	KODE	URUSAN / BIDANG URUSAN / PROGRAM / KEGIATAN / SUB KEGIATAN	INDIKATOR PROGRAM / KEGIATAN / SUB KEGIATAN	TARGET AKHIR PERIODE RENSTRA OPD	REALISASI CAPAIAN RENJA OPD TAHUN 2022	PRAKIRAAN CAPAIAN TARGET RENJA OPD TAHUN 2023	CAPAIAN KINERJA DAN KERANGKA PENDANAAN						KELOMPOK SASARAN	PRAKIRAAN MAJU RENCANA TAHUN 2025		PERANGKAT DAERAH PENANGGUNG JAWAB
							TARGET 2024	PAGU INDIKATIF (Rp)	LOKASI	SUMBER DANA	PRIORITAS			TARGET	PAGU INDIKATIF (Rp)	
											NASIONAL	DAERAH				
1	2	3	4	5	6	7	8	9	10	11	12	13	14	15	16	17
			<i>Jumlah Orang dalam Kelompok Pakar dan Tim Ahli</i>				14 Orang	504.000.000,00	Kab. Lampung Tengah, Semua Kecamatan, Semua Kel/Desa	DANA TRANSFER UMUM-DANA ALOKASI UMUM	Memperkuat Stabilitas Polhukhankam Dan Transformasi Pelayanan Publik	Reformasi Birokrasi 4. Peningkatan Kualitas Pelayanan Publik Dan Tata Kelola Pemerintahan	ANGGOTA DPRD		504.000.000,00	SEKRETARIAT DPRD
	4.02.02.2.04.0005	Penyediaan Tenaga Ahli Fraksi														
			<i>Jumlah Tenaga Ahli Fraksi</i>				8 Orang	288.000.000,00	Kab. Lampung Tengah, Semua Kecamatan, Semua Kel/Desa	DANA TRANSFER UMUM-DANA ALOKASI UMUM	Memperkuat Stabilitas Polhukhankam Dan Transformasi Pelayanan Publik	Reformasi Birokrasi 4. Peningkatan Kualitas Pelayanan Publik Dan Tata Kelola Pemerintahan	ANGGOTA DPRD		288.000.000,00	SEKRETARIAT DPRD
	4.02.02.2.04.0008	Publikasi dan Dokumentasi DPRD														
			<i>Jumlah Dokumen Publikasi dan Dokumentasi DPRD</i>				25 Dokumen	7.158.066.000,00	Kab. Lampung Tengah, Semua Kecamatan, Semua Kel/Desa	DANA TRANSFER UMUM-DANA ALOKASI UMUM	Memperkuat Stabilitas Polhukhankam Dan Transformasi Pelayanan Publik	Reformasi Birokrasi 4. Peningkatan Kualitas Pelayanan Publik Dan Tata Kelola Pemerintahan	ANGGOTA DPRD		7.158.066.000,00	SEKRETARIAT DPRD
	4.02.02.2.05	Penyerapan dan Penghimpunan Aspirasi Masyarakat	<i>Jumlah Penyerapan Aspirasi Masyarakat</i>	-			3 Tahap	735.850.400,00			Memperkuat Stabilitas Polhukhankam Dan Transformasi Pelayanan Publik	Reformasi Birokrasi 4. Peningkatan Kualitas Pelayanan Publik Dan Tata Kelola Pemerintahan	ANGGOTA DPRD dan MASYARAKAT	-	735.850.400,00	SEKRETARIAT DPRD
	4.02.02.2.05.0002	Penyusunan Pokok-Pokok Pikiran DPRD														
			<i>Jumlah Dokumen Pokok-Pokok Pikiran DPRD yang Disusun</i>				3 Dokumen	39.784.700,00	Kab. Lampung Tengah, Semua Kecamatan, Semua Kel/Desa	DANA TRANSFER UMUM-DANA ALOKASI UMUM	Memperkuat Stabilitas Polhukhankam Dan Transformasi Pelayanan Publik	Reformasi Birokrasi 4. Peningkatan Kualitas Pelayanan Publik Dan Tata Kelola Pemerintahan	ANGGOTA DPRD dan MASYARAKAT		39.784.700,00	SEKRETARIAT DPRD
	4.02.02.2.05.0003	Pelaksanaan Reses														



NO	KODE	URUSAN / BIDANG URUSAN / PROGRAM / KEGIATAN / SUB KEGIATAN	INDIKATOR PROGRAM / KEGIATAN / SUB KEGIATAN	TARGET AKHIR PERIODE RENSTRA OPD	REALISASI CAPAIAN RENJA OPD TAHUN 2022	PRAKIRAAN CAPAIAN TARGET RENJA OPD TAHUN 2023	CAPAIAN KINERJA DAN KERANGKA PENDANAAN						KELOMPOK SASARAN	PRAKIRAAN MAJU RENCANA TAHUN 2025		PERANGKAT DAERAH PENANGGUNG JAWAB
							TARGET 2024	PAGU INDIKATIF (Rp)	LOKASI	SUMBER DANA	PRIORITAS			TARGET	PAGU INDIKATIF (Rp)	
											NASIONAL	DAERAH				
1	2	3	4	5	6	7	8	9	10	11	12	13	14	15	16	17
			<i>Jumah Dokumen Hasil Pelaksanaan Reses</i>				3 Dokumen	696.065.700,00	Kab. Lampung Tengah, Semua Kecamatan, Semua Kel/Desa	DANA TRANSFER UMUM-DANA ALOKASI UMUM	Memperkuat Stabilitas Polhukhankam Dan Transformasi Pelayanan Publik	Reformasi Birokrasi 4. Peningkatan Kualitas Pelayanan Publik Dan Tata Kelola Pemerintahan	ANGGOTA DPRD dan MASYARAKAT		696.065.700,00	SEKRETARIAT DPRD
	4.02.02.2.06	Pelaksanaan dan Pengawasan Kode Etik DPRD	<i>Jumlah Pelaksanaan Kode Etik</i>	-			1 Dokumen	183.490.000,00			Memperkuat Stabilitas Polhukhankam Dan Transformasi Pelayanan Publik	Reformasi Birokrasi 4. Peningkatan Kualitas Pelayanan Publik Dan Tata Kelola Pemerintahan	ANGGOTA DPRD	-	183.490.000,00	SEKRETARIAT DPRD
	4.02.02.2.06.0002	Pengawasan Kode Etik DPRD														
			<i>Jumlah Laporan Hasil Pengawasan Kode Etik DPRD</i>				1 Laporan	183.490.000,00	Kab. Lampung Tengah, Semua Kecamatan, Semua Kel/Desa	DANA TRANSFER UMUM-DANA ALOKASI UMUM	Memperkuat Stabilitas Polhukhankam Dan Transformasi Pelayanan Publik	Reformasi Birokrasi 4. Peningkatan Kualitas Pelayanan Publik Dan Tata Kelola Pemerintahan	ANGGOTA DPRD		183.490.000,00	SEKRETARIAT DPRD
	4.02.02.2.07	Pembahasan Kerja Sama Daerah	<i>Jumlah Dokumen Bahan Komunikasi dan Publikasi yang Disusun</i>	-			1 Kegiatan	163.976.000,00			Memperkuat Stabilitas Polhukhankam Dan Transformasi Pelayanan Publik	Reformasi Birokrasi 4. Peningkatan Kualitas Pelayanan Publik Dan Tata Kelola Pemerintahan	SEKRETARIAT DPRD	-	163.976.000,00	SEKRETARIAT DPRD
	4.02.02.2.07.0002	Penyusunan Bahan Komunikasi dan Publikasi														
			<i>Jumlah Dokumen Bahan Komunikasi dan Publikasi yang Disusun</i>				2 Dokumen	163.976.000,00	Kab. Lampung Tengah, Semua Kecamatan, Semua Kel/Desa	DANA TRANSFER UMUM-DANA ALOKASI UMUM	Memperkuat Stabilitas Polhukhankam Dan Transformasi Pelayanan Publik	Reformasi Birokrasi 4. Peningkatan Kualitas Pelayanan Publik Dan Tata Kelola Pemerintahan	SEKRETARIAT DPRD		163.976.000,00	SEKRETARIAT DPRD
	4.02.02.2.08	Fasilitasi Tugas DPRD	<i>Jumlah Fasilitasi Kegiatan DPRD</i>	-			12 Bulan	11.504.693.200,00			Memperkuat Stabilitas Polhukhankam Dan Transformasi Pelayanan Publik	Reformasi Birokrasi 4. Peningkatan Kualitas Pelayanan Publik Dan Tata Kelola Pemerintahan	ANGGOTA DPRD dan BADAN MUSYAWARAH	-	11.504.693.200,00	SEKRETARIAT DPRD
	4.02.02.2.08.0001	Koordinasi dan Konsultasi Pelaksanaan Tugas DPRD														

NO	KODE	URUSAN / BIDANG URUSAN / PROGRAM / KEGIATAN / SUB KEGIATAN	INDIKATOR PROGRAM / KEGIATAN / SUB KEGIATAN	TARGET AKHIR PERIODE RENSTRA OPD	REALISASI CAPAIAN RENJA OPD TAHUN 2022	PRAKIRAAN CAPAIAN TARGET RENJA OPD TAHUN 2023	CAPAIAN KINERJA DAN KERANGKA PENDANAAN						KELOMPOK SASARAN	PRAKIRAAN MAJU RENCANA TAHUN 2025		PERANGKAT DAERAH PENANGGUNG JAWAB	
							TARGET 2024	PAGU INDIKATIF (Rp)	LOKASI	SUMBER DANA	PRIORITAS			TARGET	PAGU INDIKATIF (Rp)		
											NASIONAL	DAERAH					
1	2	3	4	5	6	7	8	9	10	11	12	13	14	15	16	17	
			<i>Jumlah Dokumen Hasil Koordinasi dan Konsultasi Pelaksanaan Tugas DPRD</i>				24 Dokumen	11.042.426.600,00	Kab. Lampung Tengah, Semua Kecamatan, Semua Kel/Desa	DANA TRANSFER UMUM-DANA ALOKASI UMUM	Memperkuat Stabilitas Polhukhankam Dan Transformasi Pelayanan Publik	Reformasi Birokrasi 4. Peningkatan Kualitas Pelayanan Publik Dan Tata Kelola Pemerintahan	ANGGOTA DPRD dan BADAN MUSYAWARAH		11.042.426.600,00	SEKRETARIAT DPRD	
	4.02.02.2.08.0003	Fasilitasi Pelaksanaan Tugas Badan Musyawarah															
			<i>Jumlah Dokumen Hasil Fasilitasi Pelaksanaan Tugas Badan Musyawarah</i>				12 Dokumen	462.266.600,00	Kab. Lampung Tengah, Semua Kecamatan, Semua Kel/Desa	DANA TRANSFER UMUM-DANA ALOKASI UMUM	Memperkuat Stabilitas Polhukhankam Dan Transformasi Pelayanan Publik	Reformasi Birokrasi 4. Peningkatan Kualitas Pelayanan Publik Dan Tata Kelola Pemerintahan	ANGGOTA DPRD dan BADAN MUSYAWARAH		462.266.600,00	SEKRETARIAT DPRD	
		<b>BADAN PERENCANAAN PEMBANGUNAN DAERAH</b>							<b>12.924.539.561,00</b>							<b>14.223.318.169,00</b>	
	<b>5</b>	<b>UNSUR PENUNJANG URUSAN PEMERINTAHAN</b>						<b>12.924.539.561,00</b>							<b>14.223.318.169,00</b>		
	<b>5.01</b>	<b>PERENCANAAN</b>						<b>12.924.539.561,00</b>							<b>14.223.318.169,00</b>		
1.	5.01.01	PROGRAM PENUNJANG URUSAN PEMERINTAHAN DAERAH KABUPATEN/KOTA	<i>Persentase dokumen perencanaan, penganggaran, dan evaluasi kinerja Perangkat Daerah yang disusun sesuai dengan Peraturan Perundang-undangan yang berlaku Persentase ASN yang tidak mendapat hukuman disiplin Persentase Sarana dan Prasarana Kantor dalam kondisi baik</i>	-			95 persen 100 persen 90 persen	8.516.370.736,00							9.409.433.802,00		
	5.01.01.2.01	Perencanaan, Penganggaran, dan Evaluasi Kinerja Perangkat Daerah	<i>Jumlah Dokumen Perencanaan, Penganggaran dan Evaluasi Kinerja Perangkat Daerah yang disusun sesuai dengan Peraturan Perundang-Undangan yang berlaku</i>	-			14 Dokumen	86.420.100,00			Meningkatkan Sumber Daya Manusia Yang Berkualitas Dan Berdaya Saing	Reformasi Birokrasi 4. Peningkatan Kualitas Pelayanan Publik Dan Tata Kelola Pemerintahan	Bappeda lampung tengah	-	86.708.639,00	BADAN PERENCANAAN PEMBANGUNAN DAERAH	
	5.01.01.2.01.0001	Penyusunan Dokumen Perencanaan Perangkat Daerah															
			<i>Jumlah Dokumen Perencanaan Perangkat Daerah</i>				3 Dokumen	35.279.600,00	Kab. Lampung Tengah, Semua Kecamatan, Semua Kel/Desa	PAJAK DAERAH	Meningkatkan Sumber Daya Manusia Yang Berkualitas Dan Berdaya Saing	Reformasi Birokrasi 4. Peningkatan Kualitas Pelayanan Publik Dan Tata Kelola Pemerintahan	Bappeda lampung tengah		45.921.992,00	BADAN PERENCANAAN PEMBANGUNAN DAERAH	

NO	KODE	URUSAN / BIDANG URUSAN / PROGRAM / KEGIATAN / SUB KEGIATAN	INDIKATOR PROGRAM / KEGIATAN / SUB KEGIATAN	TARGET AKHIR PERIODE RENSTRA OPD	REALISASI CAPAIAN RENJA OPD TAHUN 2022	PRAKIRAAN CAPAIAN TARGET RENJA OPD TAHUN 2023	CAPAIAN KINERJA DAN KERANGKA PENDANAAN						KELOMPOK SASARAN	PRAKIRAAN MAJU RENCANA TAHUN 2025		PERANGKAT DAERAH PENANGGUNG JAWAB
							TARGET 2024	PAGU INDIKATIF (Rp)	LOKASI	SUMBER DANA	PRIORITAS			TARGET	PAGU INDIKATIF (Rp)	
											NASIONAL	DAERAH				
1	2	3	4	5	6	7	8	9	10	11	12	13	14	15	16	17
	5.01.01.2.01.0002	Koordinasi dan Penyusunan Dokumen RKA-SKPD														
			<i>Jumlah Dokumen RKA-SKPD dan Laporan Hasil Koordinasi Penyusunan Dokumen RKA-SKPD</i>				4 Dokumen	16.937.000,00	Kab. Lampung Tengah, Semua Kecamatan, Semua Kel/Desa	PAJAK DAERAH	Meningkatkan Sumber Daya Manusia Yang Berkualitas Dan Berdaya Saing	Reformasi Birokrasi 4. Peningkatan Kualitas Pelayanan Publik Dan Tata Kelola Pemerintahan	Bappeda lampung tengah		17.000.000,00	BADAN PERENCANAAN PEMBANGUNAN DAERAH
	5.01.01.2.01.0003	Koordinasi dan Penyusunan Dokumen Perubahan RKA-SKPD														
			<i>Jumlah Dokumen Perubahan RKA-SKPD dan Laporan Hasil Koordinasi Penyusunan Dokumen Perubahan RKA-SKPD</i>				2 Dokumen	17.069.400,00	Kab. Lampung Tengah, Semua Kecamatan, Semua Kel/Desa	PAJAK DAERAH	Meningkatkan Sumber Daya Manusia Yang Berkualitas Dan Berdaya Saing	Reformasi Birokrasi 4. Peningkatan Kualitas Pelayanan Publik Dan Tata Kelola Pemerintahan	Bappeda lampung tengah		7.536.833,00	BADAN PERENCANAAN PEMBANGUNAN DAERAH
	5.01.01.2.01.0007	Evaluasi Kinerja Perangkat Daerah														
			<i>Jumlah Laporan Evaluasi Kinerja Perangkat Daerah</i>				5 Laporan	17.134.100,00	Kab. Lampung Tengah, Semua Kecamatan, Semua Kel/Desa	PAJAK DAERAH	Meningkatkan Sumber Daya Manusia Yang Berkualitas Dan Berdaya Saing	Reformasi Birokrasi 4. Peningkatan Kualitas Pelayanan Publik Dan Tata Kelola Pemerintahan	Bappeda lampung tengah		16.249.814,00	BADAN PERENCANAAN PEMBANGUNAN DAERAH
	5.01.01.2.02	Administrasi Keuangan Perangkat Daerah	<i>jumlah dokumen keuangan yang perangkat daerah susun</i>	-			18 Dokumen	6.358.423.636,00			Meningkatkan Sumber Daya Manusia Yang Berkualitas Dan Berdaya Saing	Reformasi Birokrasi 4. Peningkatan Kualitas Pelayanan Publik Dan Tata Kelola Pemerintahan	Bappeda lampung tengah	-	7.214.921.055,00	BADAN PERENCANAAN PEMBANGUNAN DAERAH
	5.01.01.2.02.0001	Penyediaan Gaji dan Tunjangan ASN														
			<i>Jumlah Orang yang Menerima Gaji dan Tunjangan ASN</i>				63 Orang/bulan	5.545.287.236,00	-	DANA TRANSFER UMUM-DANA ALOKASI UMUM	Meningkatkan Sumber Daya Manusia Yang Berkualitas Dan Berdaya Saing	Reformasi Birokrasi 4. Peningkatan Kualitas Pelayanan Publik Dan Tata Kelola Pemerintahan	Bappeda lampung tengah		6.445.021.050,00	BADAN PERENCANAAN PEMBANGUNAN DAERAH
	5.01.01.2.02.0002	Penyediaan Administrasi Pelaksanaan Tugas ASN														

NO	KODE	URUSAN / BIDANG URUSAN / PROGRAM / KEGIATAN / SUB KEGIATAN	INDIKATOR PROGRAM / KEGIATAN / SUB KEGIATAN	TARGET AKHIR PERIODE RENSTRA OPD	REALISASI CAPAIAN RENJA OPD TAHUN 2022	PRAKIRAAN CAPAIAN TARGET RENJA OPD TAHUN 2023	CAPAIAN KINERJA DAN KERANGKA PENDANAAN						KELOMPOK SASARAN	PRAKIRAAN MAJU RENCANA TAHUN 2025		PERANGKAT DAERAH PENANGGUNG JAWAB
							TARGET 2024	PAGU INDIKATIF (Rp)	LOKASI	SUMBER DANA	PRIORITAS			TARGET	PAGU INDIKATIF (Rp)	
											NASIONAL	DAERAH				
1	2	3	4	5	6	7	8	9	10	11	12	13	14	15	16	17
			<i>Jumlah Dokumen Hasil Penyediaan Administrasi Pelaksanaan Tugas ASN</i>				12 Dokumen	751.819.000,00	Kab. Lampung Tengah, Semua Kecamatan, Semua Kel/Desa	PAJAK DAERAH	Meningkatk an Sumber Daya Manusia Yang Berkualitas Dan Berdaya Saing	Reformasi Birokrasi 4. Peningka tan Kualitas Pelayanan Publik Dan Tata Kelola Pemerintah an	Bappeda lampung tengah		708.904.744,00	BADAN PERENCANAAN PEMBANGUNAN DAERAH
	5.01.01.2.02.0003	Pelaksanaan Penatausahaan dan Pengujian/Verifikasi Keuangan SKPD														
			<i>Jumlah Dokumen Penatausahaan dan Pengujian/Verifikasi Keuangan SKPD</i>				12 Dokumen	8.460.700,00	Kab. Lampung Tengah, Semua Kecamatan, Semua Kel/Desa	PAJAK DAERAH	Meningkatk an Sumber Daya Manusia Yang Berkualitas Dan Berdaya Saing	Reformasi Birokrasi 4. Peningka tan Kualitas Pelayanan Publik Dan Tata Kelola Pemerintah an	Bappeda lampung tengah		6.782.756,00	BADAN PERENCANAAN PEMBANGUNAN DAERAH
	5.01.01.2.02.0005	Koordinasi dan Penyusunan Laporan Keuangan Akhir Tahun SKPD														
			<i>Jumlah Laporan Keuangan Akhir Tahun SKPD dan Laporan Hasil Koordinasi Penyusunan Laporan Keuangan Akhir Tahun SKPD</i>				18 Laporan	6.531.900,00	Kab. Lampung Tengah, Semua Kecamatan, Semua Kel/Desa	PAJAK DAERAH	Meningkatk an Sumber Daya Manusia Yang Berkualitas Dan Berdaya Saing	Reformasi Birokrasi 4. Peningka tan Kualitas Pelayanan Publik Dan Tata Kelola Pemerintah an	Bappeda lampung tengah		6.570.795,00	BADAN PERENCANAAN PEMBANGUNAN DAERAH
	5.01.01.2.02.0006	Pengelolaan dan Penyiapan Bahan Tanggapan Pemeriksaan														
			<i>Jumlah Dokumen Bahan Tanggapan Pemeriksaan dan Tindak Lanjut Pemeriksaan</i>				12 Dokumen	5.857.500,00	Kab. Lampung Tengah, Semua Kecamatan, Semua Kel/Desa	PAJAK DAERAH	Meningkatk an Sumber Daya Manusia Yang Berkualitas Dan Berdaya Saing	Reformasi Birokrasi 4. Peningka tan Kualitas Pelayanan Publik Dan Tata Kelola Pemerintah an	Bappeda lampung tengah		7.672.160,00	BADAN PERENCANAAN PEMBANGUNAN DAERAH
	5.01.01.2.02.0007	Koordinasi dan Penyusunan Laporan Keuangan Bulanan/ Triwulanan/ Semesteran SKPD														
			<i>Jumlah Laporan Keuangan Bulanan/ Triwulanan/ Semesteran SKPD dan Laporan Koordinasi Penyusunan Laporan Keuangan Bulanan/Triwulana n/Semesteran SKPD</i>				12 Laporan	40.467.300,00	Kab. Lampung Tengah, Semua Kecamatan, Semua Kel/Desa	PAJAK DAERAH	Meningkatk an Sumber Daya Manusia Yang Berkualitas Dan Berdaya Saing	Reformasi Birokrasi 4. Peningka tan Kualitas Pelayanan Publik Dan Tata Kelola Pemerintah an	Bappeda lampung tengah		39.969.550,00	BADAN PERENCANAAN PEMBANGUNAN DAERAH

NO	KODE	URUSAN / BIDANG URUSAN / PROGRAM / KEGIATAN / SUB KEGIATAN	INDIKATOR PROGRAM / KEGIATAN / SUB KEGIATAN	TARGET AKHIR PERIODE RENSTRA OPD	REALISASI CAPAIAN RENJA OPD TAHUN 2022	PRAKIRAAN CAPAIAN TARGET RENJA OPD TAHUN 2023	CAPAIAN KINERJA DAN KERANGKA PENDANAAN						KELOMPOK SASARAN	PRAKIRAAN MAJU RENCANA TAHUN 2025		PERANGKAT DAERAH PENANGGUNG JAWAB
							TARGET 2024	PAGU INDIKATIF (Rp)	LOKASI	SUMBER DANA	PRIORITAS			TARGET	PAGU INDIKATIF (Rp)	
											NASIONAL	DAERAH				
1	2	3	4	5	6	7	8	9	10	11	12	13	14	15	16	17
	5.01.01.2.03	Administrasi Barang Milik Daerah pada Perangkat Daerah	Jumlah Laporan Penatausahaan Barang Milik Daerah pada SKPD	-			12 Laporan	9.481.700,00			Meningkatkan Sumber Daya Manusia Yang Berkualitas Dan Berdaya Saing	Reformasi Birokrasi 4. Peningkatan Kualitas Pelayanan Publik Dan Tata Kelola Pemerintahan	Bappeda lampung tengah	-	10.246.718,00	BADAN PERENCANAAN PEMBANGUNAN DAERAH
	5.01.01.2.03.0006	Penatausahaan Barang Milik Daerah pada SKPD														
			Jumlah Laporan Penatausahaan Barang Milik Daerah pada SKPD				12 Laporan	9.481.700,00	Kab. Lampung Tengah, Semua Kecamatan, Semua Kel/Desa	PAJAK DAERAH	Meningkatkan Sumber Daya Manusia Yang Berkualitas Dan Berdaya Saing	Reformasi Birokrasi 4. Peningkatan Kualitas Pelayanan Publik Dan Tata Kelola Pemerintahan	Bappeda lampung tengah		10.246.718,00	BADAN PERENCANAAN PEMBANGUNAN DAERAH
	5.01.01.2.05	Administrasi Kepegawaian Perangkat Daerah	jumlah pegawai yang telah melengkapi berkas kepegawaiannya jumlah pegawai yang telah memenuhi standar kompetensi teknis sesuai dengan bidang tugasnya jumlah pegawai yang tidak pernah mendapat hukuman disiplin	-			60 pegawai 10 pegawai 60 pegawai	74.612.500,00			Meningkatkan Sumber Daya Manusia Yang Berkualitas Dan Berdaya Saing	Reformasi Birokrasi 4. Peningkatan Kualitas Pelayanan Publik Dan Tata Kelola Pemerintahan	Bappeda lampung tengah	-	153.689.414,00	BADAN PERENCANAAN PEMBANGUNAN DAERAH
	5.01.01.2.05.0001	Peningkatan Sarana dan Prasarana Disiplin Pegawai														
			Jumlah Unit Peningkatan Sarana dan Prasarana Disiplin Pegawai				1 Unit	6.105.400,00	Kab. Lampung Tengah, Semua Kecamatan, Semua Kel/Desa	PAJAK DAERAH	Meningkatkan Sumber Daya Manusia Yang Berkualitas Dan Berdaya Saing	Reformasi Birokrasi 4. Peningkatan Kualitas Pelayanan Publik Dan Tata Kelola Pemerintahan	Bappeda lampung tengah		7.154.238,00	BADAN PERENCANAAN PEMBANGUNAN DAERAH
	5.01.01.2.05.0003	Pendataan dan Pengolahan Administrasi Kepegawaian														
			Jumlah Dokumen Pendataan dan Pengolahan Administrasi Kepegawaian				12 Dokumen	8.305.500,00	Kab. Lampung Tengah, Semua Kecamatan, Semua Kel/Desa	PAJAK DAERAH	Meningkatkan Sumber Daya Manusia Yang Berkualitas Dan Berdaya Saing	Reformasi Birokrasi 4. Peningkatan Kualitas Pelayanan Publik Dan Tata Kelola Pemerintahan	Bappeda lampung tengah		10.137.322,00	BADAN PERENCANAAN PEMBANGUNAN DAERAH
	5.01.01.2.05.0004	Koordinasi dan Pelaksanaan Sistem Informasi Kepegawaian														

NO	KODE	URUSAN / BIDANG URUSAN / PROGRAM / KEGIATAN / SUB KEGIATAN	INDIKATOR PROGRAM / KEGIATAN / SUB KEGIATAN	TARGET AKHIR PERIODE RENSTRA OPD	REALISASI CAPAIAN RENJA OPD TAHUN 2022	PRAKIRAAN CAPAIAN TARGET RENJA OPD TAHUN 2023	CAPAIAN KINERJA DAN KERANGKA PENDANAAN						KELOMPOK SASARAN	PRAKIRAAN MAJU RENCANA TAHUN 2025		PERANGKAT DAERAH PENANGGUNG JAWAB
							TARGET 2024	PAGU INDIKATIF (Rp)	LOKASI	SUMBER DANA	PRIORITAS			TARGET	PAGU INDIKATIF (Rp)	
											NASIONAL	DAERAH				
1	2	3	4	5	6	7	8	9	10	11	12	13	14	15	16	17
			<i>Jumlah Dokumen Hasil Koordinasi dan Pelaksanaan Sistem Informasi Kepegawaian</i>				10 Dokumen	5.019.000,00	Kab. Lampung Tengah, Semua Kecamatan, Semua Kel/Desa	PAJAK DAERAH	Meningkatkan Sumber Daya Manusia Yang Berkualitas Dan Berdaya Saing	Reformasi Birokrasi 4. Peningkatan Kualitas Pelayanan Publik Dan Tata Kelola Pemerintahan	Bappeda lampung tengah		6.837.165,00	BADAN PERENCANAAN PEMBANGUNAN DAERAH
	5.01.01.2.05.0005	Monitoring, Evaluasi, dan Penilaian Kinerja Pegawai														
			<i>Jumlah Dokumen Monitoring, Evaluasi, dan Penilaian Kinerja Pegawai</i>				2 Dokumen	6.282.000,00	Kab. Lampung Tengah, Semua Kecamatan, Semua Kel/Desa	PAJAK DAERAH	Meningkatkan Sumber Daya Manusia Yang Berkualitas Dan Berdaya Saing	Reformasi Birokrasi 4. Peningkatan Kualitas Pelayanan Publik Dan Tata Kelola Pemerintahan	Bappeda lampung tengah		7.905.045,00	BADAN PERENCANAAN PEMBANGUNAN DAERAH
	5.01.01.2.05.0009	Pendidikan dan Pelatihan Pegawai Berdasarkan Tugas dan Fungsi														
			<i>Jumlah Pegawai Berdasarkan Tugas dan Fungsi yang Mengikuti Pendidikan dan Pelatihan</i>				10 Orang	8.000.000,00	Kab. Lampung Tengah, Semua Kecamatan, Semua Kel/Desa	PAJAK DAERAH	Meningkatkan Sumber Daya Manusia Yang Berkualitas Dan Berdaya Saing	Reformasi Birokrasi 4. Peningkatan Kualitas Pelayanan Publik Dan Tata Kelola Pemerintahan	Bappeda lampung tengah		20.000.000,00	BADAN PERENCANAAN PEMBANGUNAN DAERAH
	5.01.01.2.05.0010	Sosialisasi Peraturan Perundang-Undangan														
			<i>Jumlah Orang yang Mengikuti Sosialisasi Peraturan Perundang-Undangan</i>				60 Orang	8.405.600,00	Kab. Lampung Tengah, Semua Kecamatan, Semua Kel/Desa	PAJAK DAERAH	Meningkatkan Sumber Daya Manusia Yang Berkualitas Dan Berdaya Saing	Reformasi Birokrasi 4. Peningkatan Kualitas Pelayanan Publik Dan Tata Kelola Pemerintahan	Bappeda lampung tengah		9.737.363,00	BADAN PERENCANAAN PEMBANGUNAN DAERAH
	5.01.01.2.05.0011	Bimbingan Teknis Implementasi Peraturan Perundang-Undangan														
			<i>Jumlah Orang yang Mengikuti Bimbingan Teknis Implementasi Peraturan Perundang-Undangan</i>				60 Orang	32.495.000,00	Kab. Lampung Tengah, Semua Kecamatan, Semua Kel/Desa	PAJAK DAERAH	Meningkatkan Sumber Daya Manusia Yang Berkualitas Dan Berdaya Saing	Reformasi Birokrasi 4. Peningkatan Kualitas Pelayanan Publik Dan Tata Kelola Pemerintahan	Bappeda lampung tengah		91.918.281,00	BADAN PERENCANAAN PEMBANGUNAN DAERAH

NO	KODE	URUSAN / BIDANG URUSAN / PROGRAM / KEGIATAN / SUB KEGIATAN	INDIKATOR PROGRAM / KEGIATAN / SUB KEGIATAN	TARGET AKHIR PERIODE RENSTRA OPD	REALISASI CAPAIAN RENJA OPD TAHUN 2022	PRAKIRAAN CAPAIAN TARGET RENJA OPD TAHUN 2023	CAPAIAN KINERJA DAN KERANGKA PENDANAAN						KELOMPOK SASARAN	PRAKIRAAN MAJU RENCANA TAHUN 2025		PERANGKAT DAERAH PENANGGUNG JAWAB
							TARGET 2024	PAGU INDIKATIF (Rp)	LOKASI	SUMBER DANA	PRIORITAS			TARGET	PAGU INDIKATIF (Rp)	
											NASIONAL	DAERAH				
1	2	3	4	5	6	7	8	9	10	11	12	13	14	15	16	17
	5.01.01.2.06	Administrasi Umum Perangkat Daerah	<i>jumlah penyediaan kebutuhan layanan umum perangkat daerah</i>	-			30 Paket	454.349.300,00			Meningkatk an Sumber Daya Manusia Yang Berkualitas Dan Berdaya Saing	Reformasi Birokrasi 4. Peningka tan Kualitas Pelayanan Publik Dan Tata Kelola Pemerintah an	Bappeda lampung tengah	-	618.019.406,00	BADAN PERENCANAAN PEMBANGUNAN DAERAH
	5.01.01.2.06.0001	Penyediaan Komponen Instalasi Listrik/Penerangan Bangunan Kantor														
			<i>Jumlah Paket Komponen Instalasi Listrik/Penerangan Bangunan Kantor yang Disediakan</i>				12 Paket	61.538.300,00	Kab. Lampung Tengah, Semua Kecamatan, Semua Kel/Desa	PAJAK DAERAH	Meningkatk an Sumber Daya Manusia Yang Berkualitas Dan Berdaya Saing	Reformasi Birokrasi 4. Peningka tan Kualitas Pelayanan Publik Dan Tata Kelola Pemerintah an	Bappeda lampung tengah		56.016.663,00	BADAN PERENCANAAN PEMBANGUNAN DAERAH
	5.01.01.2.06.0002	Penyediaan Peralatan dan Perlengkapan Kantor														
			<i>Jumlah Paket Peralatan dan Perlengkapan Kantor yang Disediakan</i>				1 Paket	18.883.200,00	Kab. Lampung Tengah, Semua Kecamatan, Semua Kel/Desa	PAJAK DAERAH	Meningkatk an Sumber Daya Manusia Yang Berkualitas Dan Berdaya Saing	Reformasi Birokrasi 4. Peningka tan Kualitas Pelayanan Publik Dan Tata Kelola Pemerintah an	Bappeda lampung tengah		231.525.000,00	BADAN PERENCANAAN PEMBANGUNAN DAERAH
	5.01.01.2.06.0003	Penyediaan Peralatan Rumah Tangga														
			<i>Jumlah Paket Peralatan Rumah Tangga yang Disediakan</i>				12 Paket	74.435.800,00	Kab. Lampung Tengah, Semua Kecamatan, Semua Kel/Desa	PAJAK DAERAH	Meningkatk an Sumber Daya Manusia Yang Berkualitas Dan Berdaya Saing	Reformasi Birokrasi 4. Peningka tan Kualitas Pelayanan Publik Dan Tata Kelola Pemerintah an	Bappeda lampung tengah		32.814.733,00	BADAN PERENCANAAN PEMBANGUNAN DAERAH
	5.01.01.2.06.0005	Penyediaan Barang Cetak dan Penggandaan														
			<i>Jumlah Paket Barang Cetakan dan Penggandaan yang Disediakan</i>				30 Paket	100.781.000,00	Kab. Lampung Tengah, Semua Kecamatan, Semua Kel/Desa	PAJAK DAERAH	Meningkatk an Sumber Daya Manusia Yang Berkualitas Dan Berdaya Saing	Reformasi Birokrasi 4. Peningka tan Kualitas Pelayanan Publik Dan Tata Kelola Pemerintah an	Bappeda lampung tengah		89.046.251,00	BADAN PERENCANAAN PEMBANGUNAN DAERAH
	5.01.01.2.06.0009	Penyelenggaraan Rapat Koordinasi dan Konsultasi SKPD														

NO	KODE	URUSAN / BIDANG URUSAN / PROGRAM / KEGIATAN / SUB KEGIATAN	INDIKATOR PROGRAM / KEGIATAN / SUB KEGIATAN	TARGET AKHIR PERIODE RENSTRA OPD	REALISASI CAPAIAN RENJA OPD TAHUN 2022	PRAKIRAAN CAPAIAN TARGET RENJA OPD TAHUN 2023	CAPAIAN KINERJA DAN KERANGKA PENDANAAN						KELOMPOK SASARAN	PRAKIRAAN MAJU RENCANA TAHUN 2025		PERANGKAT DAERAH PENANGGUNG JAWAB
							TARGET 2024	PAGU INDIKATIF (Rp)	LOKASI	SUMBER DANA	PRIORITAS			TARGET	PAGU INDIKATIF (Rp)	
											NASIONAL	DAERAH				
1	2	3	4	5	6	7	8	9	10	11	12	13	14	15	16	17
			<i>Jumlah Laporan Penyelenggaraan Rapat Koordinasi dan Konsultasi SKPD</i>				24 Laporan	198.711.000,00	Kab. Lampung Tengah, Semua Kecamatan, Semua Kel/Desa	PAJAK DAERAH	Meningkatkan Sumber Daya Manusia Yang Berkualitas Dan Berdaya Saing	Reformasi Birokrasi 4. Peningkatan Kualitas Pelayanan Publik Dan Tata Kelola Pemerintahan	Bappeda lampung tengah		208.616.759,00	BADAN PERENCANAAN PEMBANGUNAN DAERAH
	5.01.01.2.07	Pengadaan Barang Milik Daerah Penunjang Urusan Pemerintah Daerah	<i>jumlah barang milik daerah pada perangkat daerah yang disediakan</i>	-			34 Unit	642.200.000,00			Meningkatkan Sumber Daya Manusia Yang Berkualitas Dan Berdaya Saing	Reformasi Birokrasi 4. Peningkatan Kualitas Pelayanan Publik Dan Tata Kelola Pemerintahan	Bappeda lampung tengah	-	318.699.192,00	BADAN PERENCANAAN PEMBANGUNAN DAERAH
	5.01.01.2.07.0001	Pengadaan Kendaraan Perorangan Dinas atau Kendaraan Dinas Jabatan														
			<i>Jumlah Unit Kendaraan Perorangan Dinas atau Kendaraan Dinas Jabatan yang Disediakan</i>				2 Unit	642.200.000,00	Kab. Lampung Tengah, Semua Kecamatan, Semua Kel/Desa	PAJAK DAERAH	Meningkatkan Sumber Daya Manusia Yang Berkualitas Dan Berdaya Saing	Reformasi Birokrasi 4. Peningkatan Kualitas Pelayanan Publik Dan Tata Kelola Pemerintahan	Bappeda lampung tengah		66.544.800,00	BADAN PERENCANAAN PEMBANGUNAN DAERAH
	5.01.01.2.07.0002	Pengadaan Kendaraan Dinas Operasional atau Lapangan														
			<i>Jumlah Unit Kendaraan Dinas Operasional atau Lapangan yang Disediakan</i>				1 Unit	0,00	Kab. Lampung Tengah, Semua Kecamatan, Semua Kel/Desa	PAJAK DAERAH	Meningkatkan Sumber Daya Manusia Yang Berkualitas Dan Berdaya Saing	Reformasi Birokrasi 4. Peningkatan Kualitas Pelayanan Publik Dan Tata Kelola Pemerintahan	Bappeda lampung tengah		73.365.642,00	BADAN PERENCANAAN PEMBANGUNAN DAERAH
	5.01.01.2.07.0006	Pengadaan Peralatan dan Mesin Lainnya														
			<i>Jumlah Unit Peralatan dan Mesin Lainnya yang Disediakan</i>				5 Unit	0,00	Kab. Lampung Tengah, Semua Kecamatan, Semua Kel/Desa	DANA TRANSFER UMUM-DANA ALOKASI UMUM	Meningkatkan Sumber Daya Manusia Yang Berkualitas Dan Berdaya Saing	Reformasi Birokrasi 4. Peningkatan Kualitas Pelayanan Publik Dan Tata Kelola Pemerintahan	Bappeda lampung tengah		178.788.750,00	BADAN PERENCANAAN PEMBANGUNAN DAERAH
	5.01.01.2.08	Penyediaan Jasa Penunjang Urusan Pemerintahan Daerah	<i>jumlah jasa penunjang yang disediakan pada perangkat daerah</i>	-			3 jenis	447.040.000,00			Meningkatkan Sumber Daya Manusia Yang Berkualitas Dan Berdaya Saing	Reformasi Birokrasi 4. Peningkatan Kualitas Pelayanan Publik Dan Tata Kelola Pemerintahan	Bappeda lampung tengah	-	530.238.555,00	BADAN PERENCANAAN PEMBANGUNAN DAERAH



NO	KODE	URUSAN / BIDANG URUSAN / PROGRAM / KEGIATAN / SUB KEGIATAN	INDIKATOR PROGRAM / KEGIATAN / SUB KEGIATAN	TARGET AKHIR PERIODE RENSTRA OPD	REALISASI CAPAIAN RENJA OPD TAHUN 2022	PRAKIRAAN CAPAIAN TARGET RENJA OPD TAHUN 2023	CAPAIAN KINERJA DAN KERANGKA PENDANAAN						KELOMPOK SASARAN	PRAKIRAAN MAJU RENCANA TAHUN 2025		PERANGKAT DAERAH PENANGGUNG JAWAB
							TARGET 2024	PAGU INDIKATIF (Rp)	LOKASI	SUMBER DANA	PRIORITAS			TARGET	PAGU INDIKATIF (Rp)	
											NASIONAL	DAERAH				
1	2	3	4	5	6	7	8	9	10	11	12	13	14	15	16	17
	5.01.01.2.08.0002	Penyediaan Jasa Komunikasi, Sumber Daya Air dan Listrik														
			<i>Jumlah Laporan Penyediaan Jasa Komunikasi, Sumber Daya Air dan Listrik yang Disediakan</i>				3 Laporan	447.040.000,00	Kab. Lampung Tengah, Semua Kecamatan, Semua Kel/Desa	PAJAK DAERAH	Meningkatkan Sumber Daya Manusia Yang Berkualitas Dan Berdaya Saing	Reformasi Birokrasi 4. Peningkatan Kualitas Pelayanan Publik Dan Tata Kelola Pemerintahan	Bappeda lampung tengah		530.238.555,00	BADAN PERENCANAAN PEMBANGUNAN DAERAH
	5.01.01.2.09	Pemeliharaan Barang Milik Daerah Penunjang Urusan Pemerintahan Daerah	<i>jumlah barang milik daerah pada perangkat daerah yang mendapat pemeliharaan</i>	-			23 Unit	443.843.500,00			Meningkatkan Sumber Daya Manusia Yang Berkualitas Dan Berdaya Saing	Reformasi Birokrasi 4. Peningkatan Kualitas Pelayanan Publik Dan Tata Kelola Pemerintahan	Bappeda lampung tengah	-	476.910.823,00	BADAN PERENCANAAN PEMBANGUNAN DAERAH
	5.01.01.2.09.0001	Penyediaan Jasa Pemeliharaan, Biaya Pemeliharaan, dan Pajak Kendaraan Perorangan Dinas atau Kendaraan Dinas Jabatan														
			<i>Jumlah Kendaraan Perorangan Dinas atau Kendaraan Dinas Jabatan yang Dipelihara dan dibayarkan Pajaknya</i>				1 Unit	41.670.000,00	Kab. Lampung Tengah, Semua Kecamatan, Semua Kel/Desa	PAJAK DAERAH	Meningkatkan Sumber Daya Manusia Yang Berkualitas Dan Berdaya Saing	Reformasi Birokrasi 4. Peningkatan Kualitas Pelayanan Publik Dan Tata Kelola Pemerintahan	Bappeda lampung tengah		48.238.234,00	BADAN PERENCANAAN PEMBANGUNAN DAERAH
	5.01.01.2.09.0002	Penyediaan Jasa Pemeliharaan, Biaya Pemeliharaan, Pajak dan Perizinan Kendaraan Dinas Operasional atau Lapangan														
			<i>Jumlah Kendaraan Dinas Operasional atau Lapangan yang Dipelihara dan dibayarkan Pajak dan Perizinannya</i>				12 Unit	235.350.000,00	Kab. Lampung Tengah, Semua Kecamatan, Semua Kel/Desa	PAJAK DAERAH	Meningkatkan Sumber Daya Manusia Yang Berkualitas Dan Berdaya Saing	Reformasi Birokrasi 4. Peningkatan Kualitas Pelayanan Publik Dan Tata Kelola Pemerintahan	Bappeda lampung tengah		230.378.951,00	BADAN PERENCANAAN PEMBANGUNAN DAERAH
	5.01.01.2.09.0006	Pemeliharaan Peralatan dan Mesin Lainnya														
			<i>Jumlah Peralatan dan Mesin Lainnya yang Dipelihara</i>				9 Unit	95.090.000,00	Kab. Lampung Tengah, Semua Kecamatan, Semua Kel/Desa	PAJAK DAERAH	Meningkatkan Sumber Daya Manusia Yang Berkualitas Dan Berdaya Saing	Reformasi Birokrasi 4. Peningkatan Kualitas Pelayanan Publik Dan Tata Kelola Pemerintahan	Bappeda lampung tengah		134.434.991,00	BADAN PERENCANAAN PEMBANGUNAN DAERAH
	5.01.01.2.09.0009	Pemeliharaan/Rehabilitasi Gedung Kantor dan Bangunan Lainnya														

NO	KODE	URUSAN / BIDANG URUSAN / PROGRAM / KEGIATAN / SUB KEGIATAN	INDIKATOR PROGRAM / KEGIATAN / SUB KEGIATAN	TARGET AKHIR PERIODE RENSTRA OPD	REALISASI CAPAIAN RENJA OPD TAHUN 2022	PRAKIRAAN CAPAIAN TARGET RENJA OPD TAHUN 2023	CAPAIAN KINERJA DAN KERANGKA PENDANAAN						KELOMPOK SASARAN	PRAKIRAAN MAJU RENCANA TAHUN 2025		PERANGKAT DAERAH PENANGGUNG JAWAB
							TARGET 2024	PAGU INDIKATIF (Rp)	LOKASI	SUMBER DANA	PRIORITAS			TARGET	PAGU INDIKATIF (Rp)	
											NASIONAL	DAERAH				
1	2	3	4	5	6	7	8	9	10	11	12	13	14	15	16	17
			<i>Jumlah Gedung Kantor dan Bangunan Lainnya yang Dipelihara/Direhabilitasi</i>				1 Unit	71.733.500,00	Kab. Lampung Tengah, Semua Kecamatan, Semua Kel/Desa	PAJAK DAERAH	Meningkatkan Sumber Daya Manusia Yang Berkualitas Dan Berdaya Saing	Reformasi Birokrasi 4. Peningkatan Kualitas Pelayanan Publik Dan Tata Kelola Pemerintahan	Bappeda lampung tengah		63.858.647,00	BADAN PERENCANAAN PEMBANGUNAN DAERAH
2.	5.01.02	PROGRAM PERENCANAAN, PENGENDALIAN DAN EVALUASI PEMBANGUNAN DAERAH	<i>Persentase Ketersediaan Data Dan Informasi Perencanaan Pembangunan Daerah Persentase indikator program pembangunan daerah tahunan (ke-n) dengan tingkat capaian outcome minimal 75% Persentase Ketersediaan dokumen perencanaan pembangunan daerah Persentase Ketersediaan Dokumen Perencanaan Pembangunan Daerah</i>	-			90 persen 95 persen 100 persen 100 persen	2.106.489.900,00						-	1.845.790.409,00	
	5.01.02.2.01	Penyusunan Perencanaan dan Pendanaan	<i>Jumlah dokumen perencanaan pembangunan daerah yang disusun</i>	-			4 Dokumen	1.603.926.400,00			Meningkatkan Sumber Daya Manusia Yang Berkualitas Dan Berdaya Saing	4. Peningkatan Kualitas Pelayanan Publik Dan Tata Kelola Pemerintahan	Bappeda lampung tengah	-	1.247.792.568,00	BADAN PERENCANAAN PEMBANGUNAN DAERAH
	5.01.02.2.01.0002	Koordinasi Penelaahan Dokumen Perencanaan Pembangunan Daerah dengan Dokumen Kebijakan Lainnya														
			<i>Jumlah Telaahan Dokumen Perencanaan Pembangunan Daerah Daerah</i>				4 Dokumen	43.740.300,00	Kab. Lampung Tengah, Semua Kecamatan, Semua Kel/Desa	PAJAK DAERAH	Meningkatkan Sumber Daya Manusia Yang Berkualitas Dan Berdaya Saing	4. Peningkatan Kualitas Pelayanan Publik Dan Tata Kelola Pemerintahan	Bappeda lampung tengah		83.265.946,00	BADAN PERENCANAAN PEMBANGUNAN DAERAH
	5.01.02.2.01.0003	Pelaksanaan Konsultasi Publik														
			<i>Jumlah Berita Acara Konsultasi Publik</i>				2 Berita Acara	86.497.900,00	Kab. Lampung Tengah, Semua Kecamatan, Semua Kel/Desa	PAJAK DAERAH	Meningkatkan Sumber Daya Manusia Yang Berkualitas Dan Berdaya Saing	Reformasi Birokrasi 4. Peningkatan Kualitas Pelayanan Publik Dan Tata Kelola Pemerintahan	Bappeda lampung tengah		82.000.000,00	BADAN PERENCANAAN PEMBANGUNAN DAERAH
	5.01.02.2.01.0004	Koordinasi Pelaksanaan Forum Perangkat Daerah/Lintas Perangkat Daerah														

NO	KODE	URUSAN / BIDANG URUSAN / PROGRAM / KEGIATAN / SUB KEGIATAN	INDIKATOR PROGRAM / KEGIATAN / SUB KEGIATAN	TARGET AKHIR PERIODE RENSTRA OPD	REALISASI CAPAIAN RENJA OPD TAHUN 2022	PRAKIRAAN CAPAIAN TARGET RENJA OPD TAHUN 2023	CAPAIAN KINERJA DAN KERANGKA PENDANAAN						KELOMPOK SASARAN	PRAKIRAAN MAJU RENCANA TAHUN 2025		PERANGKAT DAERAH PENANGGUNG JAWAB
							TARGET 2024	PAGU INDIKATIF (Rp)	LOKASI	SUMBER DANA	PRIORITAS			TARGET	PAGU INDIKATIF (Rp)	
											NASIONAL	DAERAH				
1	2	3	4	5	6	7	8	9	10	11	12	13	14	15	16	17
			<i>Jumlah Berita Acara Forum Perangkat Daerah/Lintas Perangkat Daerah</i>				1 Berita Acara	30.306.400,00	Kab. Lampung Tengah, Semua Kecamatan, Semua Kel/Desa	PAJAK DAERAH	Meningkatkan Sumber Daya Manusia Yang Berkualitas Dan Berdaya Saing	Reformasi Birokrasi 4. Peningkatan Kualitas Pelayanan Publik Dan Tata Kelola Pemerintahan	Bappeda lampung tengah		53.000.000,00	BADAN PERENCANAAN PEMBANGUNAN DAERAH
	5.01.02.2.01.0005	Pelaksanaan Musrenbang Kabupaten/Kota														
			<i>Jumlah Berita Acara Musrenbang Kabupaten/Kota</i>				1 Berita Acara	132.772.500,00	Kab. Lampung Tengah, Semua Kecamatan, Semua Kel/Desa	PAJAK DAERAH	Meningkatkan Sumber Daya Manusia Yang Berkualitas Dan Berdaya Saing	Reformasi Birokrasi 4. Peningkatan Kualitas Pelayanan Publik Dan Tata Kelola Pemerintahan	Bappeda lampung tengah		338.676.263,00	BADAN PERENCANAAN PEMBANGUNAN DAERAH
	5.01.02.2.01.0006	Penyiapan Bahan Koordinasi Musrenbang Kecamatan														
			<i>Jumlah Usulan yang Terverifikasi oleh Kecamatan</i>				250 Usulan	73.393.900,00	Kab. Lampung Tengah, Semua Kecamatan, Semua Kel/Desa	PAJAK DAERAH	Meningkatkan Sumber Daya Manusia Yang Berkualitas Dan Berdaya Saing	Reformasi Birokrasi 4. Peningkatan Kualitas Pelayanan Publik Dan Tata Kelola Pemerintahan	Bappeda lampung tengah		83.793.233,00	BADAN PERENCANAAN PEMBANGUNAN DAERAH
	5.01.02.2.01.0007	Koordinasi Penyusunan dan Penetapan Dokumen Perencanaan Pembangunan Daerah Kabupaten/Kota														
			<i>Jumlah Dokumen Perencanaan Pembangunan Daerah Kabupaten/Kota yang Ditetapkan (RPJPD/RPJMD/RKPD)</i>				3 Dokumen	1.237.215.400,00	Kab. Lampung Tengah, Semua Kecamatan, Semua Kel/Desa	PAJAK DAERAH	-	Reformasi Birokrasi 4. Peningkatan Kualitas Pelayanan Publik Dan Tata Kelola Pemerintahan	Bappeda lampung tengah		607.057.126,00	BADAN PERENCANAAN PEMBANGUNAN DAERAH
	5.01.02.2.02	Analisis Data dan Informasi Pemerintahan Daerah Bidang Perencanaan Pembangunan Daerah	<i>jumlah ketersediaan data dan informasi perencanaan pembangunan daerah</i>	-			2 Dokumen	266.106.400,00			Meningkatkan Sumber Daya Manusia Yang Berkualitas Dan Berdaya Saing	Reformasi Birokrasi 4. Peningkatan Kualitas Pelayanan Publik Dan Tata Kelola Pemerintahan	Bappeda lampung tengah	-	335.000.000,00	BADAN PERENCANAAN PEMBANGUNAN DAERAH
	5.01.02.2.02.0001	Analisis Data dan Informasi Perencanaan Pembangunan Daerah														

NO	KODE	URUSAN / BIDANG URUSAN / PROGRAM / KEGIATAN / SUB KEGIATAN	INDIKATOR PROGRAM / KEGIATAN / SUB KEGIATAN	TARGET AKHIR PERIODE RENSTRA OPD	REALISASI CAPAIAN RENJA OPD TAHUN 2022	PRAKIRAAN CAPAIAN TARGET RENJA OPD TAHUN 2023	CAPAIAN KINERJA DAN KERANGKA PENDANAAN						KELOMPOK SASARAN	PRAKIRAAN MAJU RENCANA TAHUN 2025		PERANGKAT DAERAH PENANGGUNG JAWAB
							TARGET 2024	PAGU INDIKATIF (Rp)	LOKASI	SUMBER DANA	PRIORITAS			TARGET	PAGU INDIKATIF (Rp)	
											NASIONAL	DAERAH				
1	2	3	4	5	6	7	8	9	10	11	12	13	14	15	16	17
			<i>Jumlah Dokumen Hasil Analisis Data untuk Penyusunan Kebijakan Perencanaan Pembangunan Daerah (Semua Perencanaan Pembangunan Daerah)</i>				1 Dokumen	76.742.000,00	Kab. Lampung Tengah, Semua Kecamatan, Semua Kel/Desa	PAJAK DAERAH	Meningkatkan Sumber Daya Manusia Yang Berkualitas Dan Berdaya Saing	Reformasi Birokrasi 4. Peningkatan Kualitas Pelayanan Publik Dan Tata Kelola Pemerintahan	Bappeda lampung tengah		80.000.000,00	BADAN PERENCANAAN PEMBANGUNAN DAERAH
	5.01.02.2.02.0002	Pembinaan dan Pemanfaatan Data dan Informasi Perencanaan Pembangunan Perangkat Daerah														
			<i>Jumlah Orang yang Dibina dalam Pemanfaatan Data dan Informasi</i>				32 Orang	95.488.100,00	Kab. Lampung Tengah, Semua Kecamatan, Semua Kel/Desa	PAJAK DAERAH	Meningkatkan Sumber Daya Manusia Yang Berkualitas Dan Berdaya Saing	Reformasi Birokrasi 4. Peningkatan Kualitas Pelayanan Publik Dan Tata Kelola Pemerintahan	Bappeda lampung tengah		160.000.000,00	BADAN PERENCANAAN PEMBANGUNAN DAERAH
	5.01.02.2.02.0003	Penyusunan Profil Pembangunan Daerah Kabupaten/Kota														
			<i>Jumlah Buku Profil Pembangunan Daerah yang Diterbitkan</i>				3 Buku	93.876.300,00	Kab. Lampung Tengah, Semua Kecamatan, Semua Kel/Desa	PAJAK DAERAH	Meningkatkan Sumber Daya Manusia Yang Berkualitas Dan Berdaya Saing	Reformasi Birokrasi 4. Peningkatan Kualitas Pelayanan Publik Dan Tata Kelola Pemerintahan	Bappeda lampung tengah		95.000.000,00	BADAN PERENCANAAN PEMBANGUNAN DAERAH
	5.01.02.2.03	Pengendalian, Evaluasi dan Pelaporan Bidang Perencanaan Pembangunan Daerah	<i>jumlah dokumen pengendalian dan evaluasi dokumen perencanaan pembangunan daerah yang disusun</i>	-			12 Dokumen	236.457.100,00			Meningkatkan Sumber Daya Manusia Yang Berkualitas Dan Berdaya Saing	Reformasi Birokrasi 4. Peningkatan Kualitas Pelayanan Publik Dan Tata Kelola Pemerintahan	Bappeda lampung tengah	-	262.997.841,00	BADAN PERENCANAAN PEMBANGUNAN DAERAH
	5.01.02.2.03.0001	Koordinasi Pengendalian Perencanaan dan Pelaksanaan Pembangunan Daerah di Kabupaten/Kota														
			<i>Jumlah Laporan Hasil Pengendalian Perencanaan dan Pelaksanaan Pembangunan</i>				8 Laporan	39.858.900,00	Kab. Lampung Tengah, Semua Kecamatan, Semua Kel/Desa	PAJAK DAERAH	Meningkatkan Sumber Daya Manusia Yang Berkualitas Dan Berdaya Saing	Reformasi Birokrasi 4. Peningkatan Kualitas Pelayanan Publik Dan Tata Kelola Pemerintahan	Bappeda lampung tengah		66.049.647,00	BADAN PERENCANAAN PEMBANGUNAN DAERAH
	5.01.02.2.03.0003	Monitoring, Evaluasi dan Penyusunan Laporan Berkala Pelaksanaan Pembangunan Daerah														

NO	KODE	URUSAN / BIDANG URUSAN / PROGRAM / KEGIATAN / SUB KEGIATAN	INDIKATOR PROGRAM / KEGIATAN / SUB KEGIATAN	TARGET AKHIR PERIODE RENSTRA OPD	REALISASI CAPAIAN RENJA OPD TAHUN 2022	PRAKIRAAN CAPAIAN TARGET RENJA OPD TAHUN 2023	CAPAIAN KINERJA DAN KERANGKA PENDANAAN					KELOMPOK SASARAN	PRAKIRAAN MAJU RENCANA TAHUN 2025		PERANGKAT DAERAH PENANGGUNG JAWAB	
							TARGET 2024	PAGU INDIKATIF (Rp)	LOKASI	SUMBER DANA	PRIORITAS		TARGET	PAGU INDIKATIF (Rp)		
											NASIONAL					DAERAH
1	2	3	4	5	6	7	8	9	10	11	12	13	14	15	16	17
			<i>Jumlah Laporan Hasil Evaluasi Kinerja Pembangunan Daerah</i>				8 Laporan	196.598.200,00	Kab. Lampung Tengah, Semua Kecamatan, Semua Kel/Desa	PAJAK DAERAH	Meningkatkan Sumber Daya Manusia Yang Berkualitas Dan Berdaya Saing	Reformasi Birokrasi 4. Peningkatan Kualitas Pelayanan Publik Dan Tata Kelola Pemerintahan	Bappeda lampung tengah		196.948.194,00	BADAN PERENCANAAN PEMBANGUNAN DAERAH
3.	5.01.03	PROGRAM KOORDINASI DAN SINKRONISASI PERENCANAAN PEMBANGUNAN DAERAH	<i>Persentase Dokumen Renja Kualitas Baik Persentase Dokumen Renstra Kualitas Baik Persentase PD dengan rata-rata capaian kinerja di atas 76%</i>	-			100 persen 100 persen 96 persen	2.301.678.925,00						-	2.968.093.958,00	
	5.01.03.2.01	Koordinasi Perencanaan Bidang Pemerintahan dan Pembangunan Manusia	<i>jumlah dokumen renstra dan renja PD lingkup bidang pemerintahan dan pembangunan manusia kualitas baik</i>	-			19 Dokumen	714.161.000,00			Meningkatkan Sumber Daya Manusia Yang Berkualitas Dan Berdaya Saing	Reformasi Birokrasi 4. Peningkatan Kualitas Pelayanan Publik Dan Tata Kelola Pemerintahan	Bappeda lampung tengah	-	984.835.120,00	BADAN PERENCANAAN PEMBANGUNAN DAERAH
	5.01.03.2.01.0001	Koordinasi Penyusunan Dokumen Perencanaan Pembangunan Daerah Bidang Pemerintahan (RPJPD, RPJMD dan RKPDP)														
			<i>Jumlah Dokumen Perencanaan Pembangunan Daerah Bidang Pemerintahan yang Dikoordinir Penyusunannya (RPJPD, RPJMD dan RKPDP)</i>				2 Dokumen	47.232.400,00	Kab. Lampung Tengah, Semua Kecamatan, Semua Kel/Desa	PAJAK DAERAH	Meningkatkan Sumber Daya Manusia Yang Berkualitas Dan Berdaya Saing	Reformasi Birokrasi 4. Peningkatan Kualitas Pelayanan Publik Dan Tata Kelola Pemerintahan	Bappeda lampung tengah		97.846.169,00	BADAN PERENCANAAN PEMBANGUNAN DAERAH
	5.01.03.2.01.0002	Asistensi Penyusunan Dokumen Perencanaan Pembangunan Perangkat Daerah Bidang Pemerintahan														
			<i>Jumlah Laporan Hasil Asistensi Penyusunan Dokumen Perencanaan Pembangunan Perangkat Daerah Bidang Pemerintahan</i>				1 Laporan	17.222.000,00	Kab. Lampung Tengah, Semua Kecamatan, Semua Kel/Desa	PAJAK DAERAH	Meningkatkan Sumber Daya Manusia Yang Berkualitas Dan Berdaya Saing	Reformasi Birokrasi 4. Peningkatan Kualitas Pelayanan Publik Dan Tata Kelola Pemerintahan	Bappeda lampung tengah		26.582.543,00	BADAN PERENCANAAN PEMBANGUNAN DAERAH
	5.01.03.2.01.0003	Pelaksanaan Monitoring dan Evaluasi Penyusunan Dokumen Perencanaan Pembangunan Perangkat Daerah Bidang Pemerintahan														
			<i>Jumlah Laporan Monitoring dan Evaluasi Penyusunan Dokumen Perencanaan Pembangunan Perangkat Daerah Bidang Pemerintahan</i>				1 Laporan	54.875.700,00	Kab. Lampung Tengah, Semua Kecamatan, Semua Kel/Desa	PAJAK DAERAH	Meningkatkan Sumber Daya Manusia Yang Berkualitas Dan Berdaya Saing	Reformasi Birokrasi 4. Peningkatan Kualitas Pelayanan Publik Dan Tata Kelola Pemerintahan	Bappeda lampung tengah		107.914.960,00	BADAN PERENCANAAN PEMBANGUNAN DAERAH
	5.01.03.2.01.0004	Koordinasi Pelaksanaan Sinergitas dan Harmonisasi Perencanaan Pembangunan Daerah Bidang Pemerintahan														

NO	KODE	URUSAN / BIDANG URUSAN / PROGRAM / KEGIATAN / SUB KEGIATAN	INDIKATOR PROGRAM / KEGIATAN / SUB KEGIATAN	TARGET AKHIR PERIODE RENSTRA OPD	REALISASI CAPAIAN RENJA OPD TAHUN 2022	PRAKIRAAN CAPAIAN TARGET RENJA OPD TAHUN 2023	CAPAIAN KINERJA DAN KERANGKA PENDANAAN						KELOMPOK SASARAN	PRAKIRAAN MAJU RENCANA TAHUN 2025		PERANGKAT DAERAH PENANGGUNG JAWAB
							TARGET 2024	PAGU INDIKATIF (Rp)	LOKASI	SUMBER DANA	PRIORITAS			TARGET	PAGU INDIKATIF (Rp)	
											NASIONAL	DAERAH				
1	2	3	4	5	6	7	8	9	10	11	12	13	14	15	16	17
			<i>Jumlah Laporan Hasil Sinkronisasi Renstra/Renja dengan RKPD/RPJMD pada Bidang Pemerintahan</i>				1 Laporan	114.204.900,00	Kab. Lampung Tengah, Semua Kecamatan, Semua Kel/Desa	PAJAK DAERAH	Meningkatkan Sumber Daya Manusia Yang Berkualitas Dan Berdaya Saing	Reformasi Birokrasi 4. Peningkatan Kualitas Pelayanan Publik Dan Tata Kelola Pemerintahan	Bappeda lampung tengah		102.776.153,00	BADAN PERENCANAAN PEMBANGUNAN DAERAH
	5.01.03.2.01.0005	Koordinasi Penyusunan Dokumen Perencanaan Pembangunan Daerah Bidang Pembangunan Manusia (RPJPD, RPJMD dan RKPD)														
			<i>Jumlah Dokumen Perencanaan Pembangunan Daerah Bidang Pembangunan Manusia yang Dikoordinir Penyusunannya (RPJPD, RPJMD dan RKPD)</i>				1 Dokumen	110.477.500,00	Kab. Lampung Tengah, Semua Kecamatan, Semua Kel/Desa	PAJAK DAERAH	Meningkatkan Sumber Daya Manusia Yang Berkualitas Dan Berdaya Saing	Reformasi Birokrasi 4. Peningkatan Kualitas Pelayanan Publik Dan Tata Kelola Pemerintahan	Bappeda lampung tengah		131.872.588,00	BADAN PERENCANAAN PEMBANGUNAN DAERAH
	5.01.03.2.01.0006	Asistensi Penyusunan Dokumen Perencanaan Pembangunan Perangkat Daerah Bidang Pembangunan Manusia														
			<i>Jumlah Laporan Hasil Asistensi Penyusunan Dokumen Perencanaan Pembangunan Perangkat Daerah Bidang Pembangunan Manusia</i>				1 Laporan	28.648.500,00	Kab. Lampung Tengah, Semua Kecamatan, Semua Kel/Desa	PAJAK DAERAH	Meningkatkan Sumber Daya Manusia Yang Berkualitas Dan Berdaya Saing	Reformasi Birokrasi 4. Peningkatan Kualitas Pelayanan Publik Dan Tata Kelola Pemerintahan	Bappeda lampung tengah		44.218.960,00	BADAN PERENCANAAN PEMBANGUNAN DAERAH
	5.01.03.2.01.0007	Pelaksanaan Monitoring dan Evaluasi Penyusunan Dokumen Perencanaan Pembangunan Perangkat Daerah Bidang Pembangunan Manusia														
			<i>Jumlah Laporan Hasil Pelaksanaan Monitoring dan Evaluasi Penyusunan Dokumen Perencanaan Pembangunan Perangkat Daerah Bidang Pembangunan Manusia</i>				1 Laporan	64.171.000,00	Kab. Lampung Tengah, Semua Kecamatan, Semua Kel/Desa	PAJAK DAERAH	Meningkatkan Sumber Daya Manusia Yang Berkualitas Dan Berdaya Saing	Reformasi Birokrasi 4. Peningkatan Kualitas Pelayanan Publik Dan Tata Kelola Pemerintahan	Bappeda lampung tengah		214.560.006,00	BADAN PERENCANAAN PEMBANGUNAN DAERAH
	5.01.03.2.01.0008	Koordinasi Pelaksanaan Sinergitas dan Harmonisasi Perencanaan Pembangunan Daerah Bidang Pembangunan Manusia														
			<i>Jumlah Laporan Hasil Sinkronisasi Renstra/Renja dengan RKPD/RPJMD pada Bidang Pembangunan Manusia</i>				1 Laporan	277.329.000,00	Kab. Lampung Tengah, Semua Kecamatan, Semua Kel/Desa	PAJAK DAERAH	Meningkatkan Sumber Daya Manusia Yang Berkualitas Dan Berdaya Saing	Reformasi Birokrasi 4. Peningkatan Kualitas Pelayanan Publik Dan Tata Kelola Pemerintahan	Bappeda lampung tengah		259.063.741,00	BADAN PERENCANAAN PEMBANGUNAN DAERAH

NO	KODE	URUSAN / BIDANG URUSAN / PROGRAM / KEGIATAN / SUB KEGIATAN	INDIKATOR PROGRAM / KEGIATAN / SUB KEGIATAN	TARGET AKHIR PERIODE RENSTRA OPD	REALISASI CAPAIAN RENJA OPD TAHUN 2022	PRAKIRAAN CAPAIAN TARGET RENJA OPD TAHUN 2023	CAPAIAN KINERJA DAN KERANGKA PENDANAAN						KELOMPOK SASARAN	PRAKIRAAN MAJU RENCANA TAHUN 2025		PERANGKAT DAERAH PENANGGUNG JAWAB
							TARGET 2024	PAGU INDIKATIF (Rp)	LOKASI	SUMBER DANA	PRIORITAS			TARGET	PAGU INDIKATIF (Rp)	
											NASIONAL	DAERAH				
1	2	3	4	5	6	7	8	9	10	11	12	13	14	15	16	17
	5.01.03.2.02	Koordinasi Perencanaan Bidang Perekonomian dan SDA (Sumber Daya Alam)	<i>jumlah dokumen renstra dan renja PD lingkup bidang perekonomian dan sumber daya alam kualitas baik</i>	-			11 Dokumen	743.709.750,00			Meningkatkan Sumber Daya Manusia Yang Berkualitas Dan Berdaya Saing	Reformasi Birokrasi 4. Peningkatan Kualitas Pelayanan Publik Dan Tata Kelola Pemerintahan	Bappeda lampung tengah	-	1.055.069.845,00	BADAN PERENCANAAN PEMBANGUNAN DAERAH
	5.01.03.2.02.0001	Koordinasi Penyusunan Dokumen Perencanaan Pembangunan Daerah Bidang Perekonomian (RPJPD, RPJMD dan RKPD)														
			<i>Jumlah Dokumen Perencanaan Pembangunan Daerah Bidang Perekonomian yang Dikoordinir Penyusunannya (RPJPD, RPJMD dan RKPD)</i>				1 Dokumen	196.516.600,00	Kab. Lampung Tengah, Semua Kecamatan, Semua Kel/Desa	PAJAK DAERAH	Meningkatkan Sumber Daya Manusia Yang Berkualitas Dan Berdaya Saing	Reformasi Birokrasi 4. Peningkatan Kualitas Pelayanan Publik Dan Tata Kelola Pemerintahan	Bappeda lampung tengah		221.785.554,00	BADAN PERENCANAAN PEMBANGUNAN DAERAH
	5.01.03.2.02.0002	Asistensi Penyusunan Dokumen Perencanaan Pembangunan Perangkat Daerah Bidang Perekonomian														
			<i>Jumlah Laporan Hasil Asistensi Penyusunan Dokumen Perencanaan Pembangunan Perangkat Daerah Bidang Perekonomian</i>				11 Laporan	41.209.800,00	Kab. Lampung Tengah, Semua Kecamatan, Semua Kel/Desa	PAJAK DAERAH	Meningkatkan Sumber Daya Manusia Yang Berkualitas Dan Berdaya Saing	Reformasi Birokrasi 4. Peningkatan Kualitas Pelayanan Publik Dan Tata Kelola Pemerintahan	Bappeda lampung tengah		75.327.238,00	BADAN PERENCANAAN PEMBANGUNAN DAERAH
			<i>Jumlah Laporan Hasil Asistensi Penyusunan Dokumen Perencanaan Pembangunan Perangkat Daerah Bidang Perekonomian</i>				1 Laporan	41.209.800,00	Kab. Lampung Tengah, Semua Kecamatan, Semua Kel/Desa	PAJAK DAERAH	Meningkatkan Sumber Daya Manusia Yang Berkualitas Dan Berdaya Saing	Reformasi Birokrasi 4. Peningkatan Kualitas Pelayanan Publik Dan Tata Kelola Pemerintahan	Bappeda lampung tengah		75.327.238,00	BADAN PERENCANAAN PEMBANGUNAN DAERAH
	5.01.03.2.02.0003	Pelaksanaan Monitoring dan Evaluasi Penyusunan Dokumen Perencanaan Pembangunan Perangkat Daerah Bidang Perekonomian														
			<i>Jumlah Laporan Hasil Pelaksanaan Monitoring dan Evaluasi Penyusunan Dokumen Perencanaan Pembangunan Perangkat Daerah Bidang Perekonomian</i>				1 Laporan	16.391.650,00	Kab. Lampung Tengah, Semua Kecamatan, Semua Kel/Desa	PAJAK DAERAH	Meningkatkan Sumber Daya Manusia Yang Berkualitas Dan Berdaya Saing	Reformasi Birokrasi 4. Peningkatan Kualitas Pelayanan Publik Dan Tata Kelola Pemerintahan	Bappeda lampung tengah		56.541.646,00	BADAN PERENCANAAN PEMBANGUNAN DAERAH
	5.01.03.2.02.0004	Koordinasi Pelaksanaan Sinergitas dan Harmonisasi Perencanaan Pembangunan Daerah Bidang Perekonomian														

NO	KODE	URUSAN / BIDANG URUSAN / PROGRAM / KEGIATAN / SUB KEGIATAN	INDIKATOR PROGRAM / KEGIATAN / SUB KEGIATAN	TARGET AKHIR PERIODE RENSTRA OPD	REALISASI CAPAIAN RENJA OPD TAHUN 2022	PRAKIRAAN CAPAIAN TARGET RENJA OPD TAHUN 2023	CAPAIAN KINERJA DAN KERANGKA PENDANAAN						KELOMPOK SASARAN	PRAKIRAAN MAJU RENCANA TAHUN 2025		PERANGKAT DAERAH PENANGGUNG JAWAB
							TARGET 2024	PAGU INDIKATIF (Rp)	LOKASI	SUMBER DANA	PRIORITAS			TARGET	PAGU INDIKATIF (Rp)	
											NASIONAL	DAERAH				
1	2	3	4	5	6	7	8	9	10	11	12	13	14	15	16	17
			<i>Jumlah Laporan Hasil Sinkronisasi Renstra/Renja dengan RKPD/RPJMD pada Bidang Perekonomian</i>				1 Laporan	148.462.400,00	Kab. Lampung Tengah, Semua Kecamatan, Semua Kel/Desa	PAJAK DAERAH	Meningkatkan Sumber Daya Manusia Yang Berkualitas Dan Berdaya Saing	Reformasi Birokrasi 4. Peningkatan Kualitas Pelayanan Publik Dan Tata Kelola Pemerintahan	Bappeda lampung tengah		173.643.750,00	BADAN PERENCANAAN PEMBANGUNAN DAERAH
	5.01.03.2.02.0005	Koordinasi Penyusunan Dokumen Perencanaan Pembangunan Daerah Bidang SDA (RPJPD, RPJMD dan RKPD)														
			<i>Jumlah Dokumen Perencanaan Pembangunan Daerah Bidang SDA yang Dikoordinir Penyusunannya (RPJPD, RPJMD dan RKPD)</i>				1 Dokumen	199.515.300,00	Kab. Lampung Tengah, Semua Kecamatan, Semua Kel/Desa	PAJAK DAERAH	Meningkatkan Sumber Daya Manusia Yang Berkualitas Dan Berdaya Saing	Reformasi Birokrasi 4. Peningkatan Kualitas Pelayanan Publik Dan Tata Kelola Pemerintahan	Bappeda lampung tengah		207.432.509,00	BADAN PERENCANAAN PEMBANGUNAN DAERAH
	5.01.03.2.02.0006	Asistensi Penyusunan Dokumen Perencanaan Pembangunan Perangkat Daerah Bidang SDA														
			<i>Jumlah Laporan Hasil Asistensi Penyusunan Dokumen Perencanaan Pembangunan Perangkat Daerah Bidang SDA</i>				1 Laporan	50.205.600,00	Kab. Lampung Tengah, Semua Kecamatan, Semua Kel/Desa	PAJAK DAERAH	Meningkatkan Sumber Daya Manusia Yang Berkualitas Dan Berdaya Saing	Reformasi Birokrasi 4. Peningkatan Kualitas Pelayanan Publik Dan Tata Kelola Pemerintahan	Bappeda lampung tengah		83.659.244,00	BADAN PERENCANAAN PEMBANGUNAN DAERAH
	5.01.03.2.02.0007	Pelaksanaan Monitoring dan Evaluasi Penyusunan Dokumen Perencanaan Pembangunan Perangkat Daerah Bidang SDA														
			<i>Jumlah Laporan Hasil Pelaksanaan Monitoring dan Evaluasi Penyusunan Dokumen Perencanaan Pembangunan Perangkat Daerah Bidang SDA</i>				11 Laporan	13.611.500,00	Kab. Lampung Tengah, Semua Kecamatan, Semua Kel/Desa	PAJAK DAERAH	Meningkatkan Sumber Daya Manusia Yang Berkualitas Dan Berdaya Saing	Reformasi Birokrasi 4. Peningkatan Kualitas Pelayanan Publik Dan Tata Kelola Pemerintahan	Bappeda lampung tengah		63.036.154,00	BADAN PERENCANAAN PEMBANGUNAN DAERAH
	5.01.03.2.02.0008	Koordinasi Pelaksanaan Sinergitas dan Harmonisasi Perencanaan Pembangunan Daerah Bidang SDA														
			<i>Jumlah Laporan Hasil Sinkronisasi Renstra/Renja dengan RKPD/RPJMD pada Bidang SDA</i>				1 Laporan	77.796.900,00	Kab. Lampung Tengah, Semua Kecamatan, Semua Kel/Desa	PAJAK DAERAH	Meningkatkan Sumber Daya Manusia Yang Berkualitas Dan Berdaya Saing	Reformasi Birokrasi 4. Peningkatan Kualitas Pelayanan Publik Dan Tata Kelola Pemerintahan	Bappeda lampung tengah		173.643.750,00	BADAN PERENCANAAN PEMBANGUNAN DAERAH



NO	KODE	URUSAN / BIDANG URUSAN / PROGRAM / KEGIATAN / SUB KEGIATAN	INDIKATOR PROGRAM / KEGIATAN / SUB KEGIATAN	TARGET AKHIR PERIODE RENSTRA OPD	REALISASI CAPAIAN RENJA OPD TAHUN 2022	PRAKIRAAN CAPAIAN TARGET RENJA OPD TAHUN 2023	CAPAIAN KINERJA DAN KERANGKA PENDANAAN					KELOMPOK SASARAN	PRAKIRAAN MAJU RENCANA TAHUN 2025		PERANGKAT DAERAH PENANGGUNG JAWAB	
							TARGET 2024	PAGU INDIKATIF (Rp)	LOKASI	SUMBER DANA	PRIORITAS		TARGET	PAGU INDIKATIF (Rp)		
											NASIONAL					DAERAH
1	2	3	4	5	6	7	8	9	10	11	12	13	14	15	16	17
	5.01.03.2.03	Koordinasi Perencanaan Bidang Infrastruktur dan Kewilayahan	<i>jumlah dokumen renstra dan renja PD lingkup bidang infrastruktur dan kewilayahan kualitas baik</i>	-			6 Dokumen	843.808.175,00			Meningkatkan Sumber Daya Manusia Yang Berkualitas Dan Berdaya Saing	Reformasi Birokrasi 4. Peningkatan Kualitas Pelayanan Publik Dan Tata Kelola Pemerintahan	Bappeda lampung tengah	-	928.188.993,00	BADAN PERENCANAAN PEMBANGUNAN DAERAH
	5.01.03.2.03.0001	Koordinasi Penyusunan Dokumen Perencanaan Pembangunan Daerah Bidang Infrastruktur (RPJPD, RPJMD dan RKPD)														
			<i>Jumlah Dokumen Perencanaan Pembangunan Daerah Bidang Infrastruktur yang Dikoordinir Penyusunannya (RPJPD, RPJMD dan RKPD)</i>				1 Dokumen	113.028.100,00	Kab. Lampung Tengah, Semua Kecamatan, Semua Kel/Desa	PAJAK DAERAH	Meningkatkan Sumber Daya Manusia Yang Berkualitas Dan Berdaya Saing	Reformasi Birokrasi 4. Peningkatan Kualitas Pelayanan Publik Dan Tata Kelola Pemerintahan	Bappeda lampung tengah		124.330.910,00	BADAN PERENCANAAN PEMBANGUNAN DAERAH
	5.01.03.2.03.0002	Asistensi Penyusunan Dokumen Perencanaan Pembangunan Perangkat Daerah Bidang Infrastruktur														
			<i>Jumlah Laporan Hasil Asistensi Penyusunan Dokumen Perencanaan Pembangunan Perangkat Daerah Bidang Infrastruktur</i>				6 Laporan	11.488.750,00	Kab. Lampung Tengah, Semua Kecamatan, Semua Kel/Desa	PAJAK DAERAH	Meningkatkan Sumber Daya Manusia Yang Berkualitas Dan Berdaya Saing	Reformasi Birokrasi 4. Peningkatan Kualitas Pelayanan Publik Dan Tata Kelola Pemerintahan	Bappeda lampung tengah		12.637.625,00	BADAN PERENCANAAN PEMBANGUNAN DAERAH
	5.01.03.2.03.0003	Pelaksanaan Monitoring dan Evaluasi Penyusunan Dokumen Perencanaan Pembangunan Perangkat Daerah Bidang Infrastruktur														
			<i>Jumlah Laporan Hasil Pelaksanaan Monitoring dan Evaluasi Penyusunan Dokumen Perencanaan Pembangunan Perangkat Daerah Bidang Infrastruktur</i>				3 Laporan	27.788.375,00	Kab. Lampung Tengah, Semua Kecamatan, Semua Kel/Desa	PAJAK DAERAH	Meningkatkan Sumber Daya Manusia Yang Berkualitas Dan Berdaya Saing	Reformasi Birokrasi 4. Peningkatan Kualitas Pelayanan Publik Dan Tata Kelola Pemerintahan	Bappeda lampung tengah		30.567.213,00	BADAN PERENCANAAN PEMBANGUNAN DAERAH
	5.01.03.2.03.0004	Koordinasi Pelaksanaan Sinergitas dan Harmonisasi Perencanaan Pembangunan Daerah Bidang Infrastruktur														
			<i>Jumlah Laporan Hasil Sinkronisasi Renstra/Renja dengan RKPD/RPJMD pada Bidang Infrastruktur</i>				1 Laporan	46.854.400,00	Kab. Lampung Tengah, Semua Kecamatan, Semua Kel/Desa	PAJAK DAERAH	Meningkatkan Sumber Daya Manusia Yang Berkualitas Dan Berdaya Saing	Reformasi Birokrasi 4. Peningkatan Kualitas Pelayanan Publik Dan Tata Kelola Pemerintahan	Bappeda lampung tengah		51.539.840,00	BADAN PERENCANAAN PEMBANGUNAN DAERAH
	5.01.03.2.03.0005	Koordinasi Penyusunan Dokumen Perencanaan Pembangunan Daerah Bidang Kewilayahan (RPJPD, RPJMD dan RKPD)														

NO	KODE	URUSAN / BIDANG URUSAN / PROGRAM / KEGIATAN / SUB KEGIATAN	INDIKATOR PROGRAM / KEGIATAN / SUB KEGIATAN	TARGET AKHIR PERIODE RENSTRA OPD	REALISASI CAPAIAN RENJA OPD TAHUN 2022	PRAKIRAAN CAPAIAN TARGET RENJA OPD TAHUN 2023	CAPAIAN KINERJA DAN KERANGKA PENDANAAN						KELOMPOK SASARAN	PRAKIRAAN MAJU RENCANA TAHUN 2025		PERANGKAT DAERAH PENANGGUNG JAWAB	
							TARGET 2024	PAGU INDIKATIF (Rp)	LOKASI	SUMBER DANA	PRIORITAS			TARGET	PAGU INDIKATIF (Rp)		
											NASIONAL	DAERAH					
1	2	3	4	5	6	7	8	9	10	11	12	13	14	15	16	17	
			<i>Jumlah Dokumen Perencanaan Pembangunan Daerah Bidang Kewilayahan yang Dikoordinir Penyusunannya (RPJPD, RPJMD dan RKPd)</i>				3 Dokumen	182.480.650,00	Kab. Lampung Tengah, Semua Kecamatan, Semua Kel/Desa	PAJAK DAERAH	Meningkatkan Sumber Daya Manusia Yang Berkualitas Dan Berdaya Saing	Reformasi Birokrasi 4. Peningkatan Kualitas Pelayanan Publik Dan Tata Kelola Pemerintahan	Bappeda lampung tengah		200.728.715,00	BADAN PERENCANAAN PEMBANGUNAN DAERAH	
	5.01.03.2.03.0006	Asistensi Penyusunan Dokumen Perencanaan Pembangunan Perangkat Daerah Bidang Kewilayahan															
			<i>Jumlah Laporan Hasil Asistensi Penyusunan Dokumen Perencanaan Pembangunan Perangkat Daerah Bidang Kewilayahan</i>				12 Laporan	47.887.500,00	Kab. Lampung Tengah, Semua Kecamatan, Semua Kel/Desa	PAJAK DAERAH	Meningkatkan Sumber Daya Manusia Yang Berkualitas Dan Berdaya Saing	Reformasi Birokrasi 4. Peningkatan Kualitas Pelayanan Publik Dan Tata Kelola Pemerintahan	Bappeda lampung tengah		52.676.250,00	BADAN PERENCANAAN PEMBANGUNAN DAERAH	
	5.01.03.2.03.0007	Pelaksanaan Monitoring dan Evaluasi Penyusunan Dokumen Perencanaan Pembangunan Perangkat Daerah Bidang Kewilayahan															
			<i>Jumlah Laporan Hasil Pelaksanaan Monitoring dan Evaluasi Penyusunan Dokumen Perencanaan Pembangunan Perangkat Daerah Bidang Kewilayahan</i>				1 Laporan	100.280.400,00	Kab. Lampung Tengah, Semua Kecamatan, Semua Kel/Desa	PAJAK DAERAH	Meningkatkan Sumber Daya Manusia Yang Berkualitas Dan Berdaya Saing	Reformasi Birokrasi 4. Peningkatan Kualitas Pelayanan Publik Dan Tata Kelola Pemerintahan	Bappeda lampung tengah		110.308.440,00	BADAN PERENCANAAN PEMBANGUNAN DAERAH	
	5.01.03.2.03.0008	Koordinasi Pelaksanaan Sinergitas dan Harmonisasi Perencanaan Pembangunan Daerah Bidang Kewilayahan															
			<i>Jumlah Laporan Hasil Sinkronisasi Renstra/Renja dengan RKPd/RPJMD pada Bidang Kewilayahan</i>				1 Laporan	314.000.000,00	Kab. Lampung Tengah, Semua Kecamatan, Semua Kel/Desa	PAJAK DAERAH	Meningkatkan Sumber Daya Manusia Yang Berkualitas Dan Berdaya Saing	Reformasi Birokrasi 4. Peningkatan Kualitas Pelayanan Publik Dan Tata Kelola Pemerintahan	Bappeda lampung tengah		345.400.000,00	BADAN PERENCANAAN PEMBANGUNAN DAERAH	
		<b>BADAN PENDAPATAN DAERAH</b>							<b>45.525.547.529,00</b>							<b>45.766.135.505,00</b>	
	<b>5</b>	<b>UNSUR PENUNJANG URUSAN PEMERINTAHAN</b>						<b>45.525.547.529,00</b>							<b>45.766.135.505,00</b>		
	<b>5.02</b>	<b>KEUANGAN</b>						<b>45.525.547.529,00</b>							<b>45.766.135.505,00</b>		

NO	KODE	URUSAN / BIDANG URUSAN / PROGRAM / KEGIATAN / SUB KEGIATAN	INDIKATOR PROGRAM / KEGIATAN / SUB KEGIATAN	TARGET AKHIR PERIODE RENSTRA OPD	REALISASI CAPAIAN RENJA OPD TAHUN 2022	PRAKIRAAN CAPAIAN TARGET RENJA OPD TAHUN 2023	CAPAIAN KINERJA DAN KERANGKA PENDANAAN					KELOMPOK SASARAN	PRAKIRAAN MAJU RENCANA TAHUN 2025		PERANGKAT DAERAH PENANGGUNG JAWAB	
							TARGET 2024	PAGU INDIKATIF (Rp)	LOKASI	SUMBER DANA	PRIORITAS		TARGET	PAGU INDIKATIF (Rp)		
											NASIONAL					DAERAH
1	2	3	4	5	6	7	8	9	10	11	12	13	14	15	16	17
1.	5.02.01	PROGRAM PENUNJANG URUSAN PEMERINTAHAN DAERAH KABUPATEN/KOTA	<i>Persentase dokumen perencanaan, penganggaran, dan evaluasi kinerja Perangkat Daerah yang disusun sesuai dengan Peraturan Perundang-undangan yang berlaku Persentase ASN yang tidak mendapat hukuman disiplin Persentase Temuan Laporan Atas Hasil Pemeriksaan yang ditindaklanjuti Persentase Sarana dan Prasarana Kantor dalam kondisi baik</i>	-			100 Persen 100 Persen 100 Persen 100 Persen	42.658.884.029,00						-	42.243.472.005,00	
	5.02.01.2.01	Perencanaan, Penganggaran, dan Evaluasi Kinerja Perangkat Daerah	<i>Persentase dokumen perencanaan dan pelaporan kinerja yang disusun</i>	-			100 persen	63.070.800,00			-	Reformasi Birokrasi 4. Peningkatan Kualitas Pelayanan Publik Dan Tata Kelola Pemerintahan	-	-	63.070.800,00	BADAN PENDAPATAN DAERAH
	5.02.01.2.01.0001	Penyusunan Dokumen Perencanaan Perangkat Daerah														
			<i>Jumlah Dokumen Perencanaan Perangkat Daerah</i>				2 Dokumen	45.946.500,00	Kab. Lampung Tengah, Semua Kecamatan, Semua Kel/Desa	PAJAK DAERAH	-	Reformasi Birokrasi 4. Peningkatan Kualitas Pelayanan Publik Dan Tata Kelola Pemerintahan	-		45.946.500,00	BADAN PENDAPATAN DAERAH
	5.02.01.2.01.0007	Evaluasi Kinerja Perangkat Daerah														
			<i>Jumlah Laporan Evaluasi Kinerja Perangkat Daerah</i>				2 Laporan	17.124.300,00	Kab. Lampung Tengah, Semua Kecamatan, Semua Kel/Desa	PAJAK DAERAH	-	Reformasi Birokrasi 4. Peningkatan Kualitas Pelayanan Publik Dan Tata Kelola Pemerintahan	-		17.124.300,00	BADAN PENDAPATAN DAERAH
	5.02.01.2.02	Administrasi Keuangan Perangkat Daerah	<i>Persentase dokumen penganggaran dan pelaporan keuangan yang disusun tepat waktu</i>	-			100 Persen	13.134.616.929,00			-	Reformasi Birokrasi 4. Peningkatan Kualitas Pelayanan Publik Dan Tata Kelola Pemerintahan	-	-	13.099.211.859,00	BADAN PENDAPATAN DAERAH
	5.02.01.2.02.0001	Penyediaan Gaji dan Tunjangan ASN														

NO	KODE	URUSAN / BIDANG URUSAN / PROGRAM / KEGIATAN / SUB KEGIATAN	INDIKATOR PROGRAM / KEGIATAN / SUB KEGIATAN	TARGET AKHIR PERIODE RENSTRA OPD	REALISASI CAPAIAN RENJA OPD TAHUN 2022	PRAKIRAAN CAPAIAN TARGET RENJA OPD TAHUN 2023	CAPAIAN KINERJA DAN KERANGKA PENDANAAN						KELOMPOK SASARAN	PRAKIRAAN MAJU RENCANA TAHUN 2025		PERANGKAT DAERAH PENANGGUNG JAWAB
							TARGET 2024	PAGU INDIKATIF (Rp)	LOKASI	SUMBER DANA	PRIORITAS			TARGET	PAGU INDIKATIF (Rp)	
											NASIONAL	DAERAH				
1	2	3	4	5	6	7	8	9	10	11	12	13	14	15	16	17
			<i>Jumlah Orang yang Menerima Gaji dan Tunjangan ASN</i>				68 Orang/bulan	11.924.941.729,00	Kab. Lampung Tengah, Semua Kecamatan, Semua Kel/Desa	PAJAK DAERAH	-	Reformasi Birokrasi 4. Peningkatan Kualitas Pelayanan Publik Dan Tata Kelola Pemerintahan	-		11.924.941.729,00	BADAN PENDAPATAN DAERAH
	5.02.01.2.02.0002	Penyediaan Administrasi Pelaksanaan Tugas ASN														
			<i>Jumlah Dokumen Hasil Penyediaan Administrasi Pelaksanaan Tugas ASN</i>				1 Dokumen	1.176.887.900,00	Kab. Lampung Tengah, Semua Kecamatan, Semua Kel/Desa	PAJAK DAERAH	-	4. Peningkatan Kualitas Pelayanan Publik Dan Tata Kelola Pemerintahan	-		1.170.991.400,00	BADAN PENDAPATAN DAERAH
	5.02.01.2.02.0007	Koordinasi dan Penyusunan Laporan Keuangan Bulanan/ Triwulanan/ Semesteran SKPD														
			<i>Jumlah Laporan Keuangan Bulanan/ Triwulanan/ Semesteran SKPD dan Laporan Koordinasi Penyusunan Laporan Keuangan Bulanan/Triwulanan/Semesteran SKPD</i>				3 Laporan	32.787.300,00	Kab. Lampung Tengah, Semua Kecamatan, Semua Kel/Desa	PAJAK DAERAH	-	4. Peningkatan Kualitas Pelayanan Publik Dan Tata Kelola Pemerintahan	-		3.278.730,00	BADAN PENDAPATAN DAERAH
	5.02.01.2.05	Administrasi Kepegawaian Perangkat Daerah	<i>Persentase aparatur yang mengikuti peningkatan kapasitas</i>	-			100 persen	50.000.000,00			-	Reformasi Birokrasi 4. Peningkatan Kualitas Pelayanan Publik Dan Tata Kelola Pemerintahan	-	-	50.000.000,00	BADAN PENDAPATAN DAERAH
	5.02.01.2.05.0009	Pendidikan dan Pelatihan Pegawai Berdasarkan Tugas dan Fungsi														
			<i>Jumlah Pegawai Berdasarkan Tugas dan Fungsi yang Mengikuti Pendidikan dan Pelatihan</i>				10 Orang	50.000.000,00	Kab. Lampung Tengah, Semua Kecamatan, Semua Kel/Desa	PAJAK DAERAH	-	Reformasi Birokrasi 4. Peningkatan Kualitas Pelayanan Publik Dan Tata Kelola Pemerintahan	-		50.000.000,00	BADAN PENDAPATAN DAERAH
	5.02.01.2.06	Administrasi Umum Perangkat Daerah	<i>Persentase kecukupan administrasi perkantoran</i>	-			100 persen	500.331.500,00			-	Reformasi Birokrasi 4. Peningkatan Kualitas Pelayanan Publik Dan Tata Kelola Pemerintahan	-	-	334.128.150,00	BADAN PENDAPATAN DAERAH
	5.02.01.2.06.0001	Penyediaan Komponen Instalasi Listrik/Penerangan Bangunan Kantor														

NO	KODE	URUSAN / BIDANG URUSAN / PROGRAM / KEGIATAN / SUB KEGIATAN	INDIKATOR PROGRAM / KEGIATAN / SUB KEGIATAN	TARGET AKHIR PERIODE RENSTRA OPD	REALISASI CAPAIAN RENJA OPD TAHUN 2022	PRAKIRAAN CAPAIAN TARGET RENJA OPD TAHUN 2023	CAPAIAN KINERJA DAN KERANGKA PENDANAAN						KELOMPOK SASARAN	PRAKIRAAN MAJU RENCANA TAHUN 2025		PERANGKAT DAERAH PENANGGUNG JAWAB
							TARGET 2024	PAGU INDIKATIF (Rp)	LOKASI	SUMBER DANA	PRIORITAS			TARGET	PAGU INDIKATIF (Rp)	
											NASIONAL	DAERAH				
1	2	3	4	5	6	7	8	9	10	11	12	13	14	15	16	17
			<i>Jumlah Paket Komponen Instalasi Listrik/Penerangan Bangunan Kantor yang Disediakan</i>				12 Paket	11.776.400,00	Kab. Lampung Tengah, Semua Kecamatan, Semua Kel/Desa	PAJAK DAERAH	-	Reformasi Birokrasi 4. Peningkatan Kualitas Pelayanan Publik Dan Tata Kelola Pemerintahan	-		1.177.640,00	BADAN PENDAPATAN DAERAH
	5.02.01.2.06.0002	Penyediaan Peralatan dan Perlengkapan Kantor														
			<i>Jumlah Paket Peralatan dan Perlengkapan Kantor yang Disediakan</i>				28 Paket	149.500.000,00	Kab. Lampung Tengah, Semua Kecamatan, Semua Kel/Desa	PAJAK DAERAH	-	4. Peningkatan Kualitas Pelayanan Publik Dan Tata Kelola Pemerintahan	-		299.000.000,00	BADAN PENDAPATAN DAERAH
	5.02.01.2.06.0003	Penyediaan Peralatan Rumah Tangga														
			<i>Jumlah Paket Peralatan Rumah Tangga yang Disediakan</i>				28 Paket	19.897.500,00	Kab. Lampung Tengah, Semua Kecamatan, Semua Kel/Desa	PAJAK DAERAH	-	Reformasi Birokrasi 4. Peningkatan Kualitas Pelayanan Publik Dan Tata Kelola Pemerintahan	-		1.989.750,00	BADAN PENDAPATAN DAERAH
	5.02.01.2.06.0005	Penyediaan Barang Cetak dan Penggandaan														
			<i>Jumlah Paket Barang Cetak dan Penggandaan yang Disediakan</i>				21 Paket	114.575.600,00	Kab. Lampung Tengah, Semua Kecamatan, Semua Kel/Desa	PAJAK DAERAH	-	4. Peningkatan Kualitas Pelayanan Publik Dan Tata Kelola Pemerintahan	-		11.502.560,00	BADAN PENDAPATAN DAERAH
	5.02.01.2.06.0009	Penyelenggaraan Rapat Koordinasi dan Konsultasi SKPD														
			<i>Jumlah Laporan Penyelenggaraan Rapat Koordinasi dan Konsultasi SKPD</i>				90 Laporan	204.582.000,00	Kab. Lampung Tengah, Semua Kecamatan, Semua Kel/Desa	PAJAK DAERAH	-	Reformasi Birokrasi 4. Peningkatan Kualitas Pelayanan Publik Dan Tata Kelola Pemerintahan	-		20.458.200,00	BADAN PENDAPATAN DAERAH
	5.02.01.2.07	Pengadaan Barang Milik Daerah Penunjang Urusan Pemerintah Daerah	-	-			-	0,00			-	Reformasi Birokrasi 4. Peningkatan Kualitas Pelayanan Publik Dan Tata Kelola Pemerintahan	-	-	79.335.000,00	BADAN PENDAPATAN DAERAH
	5.02.01.2.07.0002	Pengadaan Kendaraan Dinas Operasional atau Lapangan														

NO	KODE	URUSAN / BIDANG URUSAN / PROGRAM / KEGIATAN / SUB KEGIATAN	INDIKATOR PROGRAM / KEGIATAN / SUB KEGIATAN	TARGET AKHIR PERIODE RENSTRA OPD	REALISASI CAPAIAN RENJA OPD TAHUN 2022	PRAKIRAAN CAPAIAN TARGET RENJA OPD TAHUN 2023	CAPAIAN KINERJA DAN KERANGKA PENDANAAN						KELOMPOK SASARAN	PRAKIRAAN MAJU RENCANA TAHUN 2025		PERANGKAT DAERAH PENANGGUNG JAWAB
							TARGET 2024	PAGU INDIKATIF (Rp)	LOKASI	SUMBER DANA	PRIORITAS			TARGET	PAGU INDIKATIF (Rp)	
											NASIONAL	DAERAH				
1	2	3	4	5	6	7	8	9	10	11	12	13	14	15	16	17
			<i>Jumlah Unit Kendaraan Dinas Operasional atau Lapangan yang Disediakan</i>				0 Unit	0,00	Kab. Lampung Tengah, Semua Kecamatan, Semua Kel/Desa	PAJAK DAERAH	-	Reformasi Birokrasi 4. Peningkatan Kualitas Pelayanan Publik Dan Tata Kelola Pemerintahan	-		79.335.000,00	BADAN PENDAPATAN DAERAH
	5.02.01.2.08	Penyediaan Jasa Penunjang Urusan Pemerintahan Daerah	<i>Persentase prasarana kantor yang tersedia</i>	-			100 persen	28.390.744.000,00			-	Reformasi Birokrasi 4. Peningkatan Kualitas Pelayanan Publik Dan Tata Kelola Pemerintahan	-	-	28.390.726.396,00	BADAN PENDAPATAN DAERAH
	5.02.01.2.08.0002	Penyediaan Jasa Komunikasi, Sumber Daya Air dan Listrik														
			<i>Jumlah Laporan Penyediaan Jasa Komunikasi, Sumber Daya Air dan Listrik yang Disediakan</i>				4 Laporan	28.390.744.000,00	Kab. Lampung Tengah, Semua Kecamatan, Semua Kel/Desa	PAJAK DAERAH	-	Reformasi Birokrasi 4. Peningkatan Kualitas Pelayanan Publik Dan Tata Kelola Pemerintahan	-		28.390.726.396,00	BADAN PENDAPATAN DAERAH
	5.02.01.2.09	Pemeliharaan Barang Milik Daerah Penunjang Urusan Pemerintahan Daerah	<i>Persentase jenis sarana dan prasarana aparatur yang optimal</i>	-			100 persen	520.120.800,00			-	Reformasi Birokrasi 4. Peningkatan Kualitas Pelayanan Publik Dan Tata Kelola Pemerintahan	-	-	226.999.800,00	BADAN PENDAPATAN DAERAH
	5.02.01.2.09.0002	Penyediaan Jasa Pemeliharaan, Biaya Pemeliharaan, Pajak dan Perizinan Kendaraan Dinas Operasional atau Lapangan														
			<i>Jumlah Kendaraan Dinas Operasional atau Lapangan yang Dipelihara dan dibayarkan Pajak dan Perizinannya</i>				23 Unit	325.690.000,00	Kab. Lampung Tengah, Semua Kecamatan, Semua Kel/Desa	PAJAK DAERAH	-	Reformasi Birokrasi 4. Peningkatan Kualitas Pelayanan Publik Dan Tata Kelola Pemerintahan	-		32.569.000,00	BADAN PENDAPATAN DAERAH
	5.02.01.2.09.0006	Pemeliharaan Peralatan dan Mesin Lainnya														
			<i>Jumlah Peralatan dan Mesin Lainnya yang Dipelihara</i>				89 Unit	134.580.800,00	Kab. Lampung Tengah, Semua Kecamatan, Semua Kel/Desa	PAJAK DAERAH	-	Reformasi Birokrasi 4. Peningkatan Kualitas Pelayanan Publik Dan Tata Kelola Pemerintahan	-		134.580.800,00	BADAN PENDAPATAN DAERAH

NO	KODE	URUSAN / BIDANG URUSAN / PROGRAM / KEGIATAN / SUB KEGIATAN	INDIKATOR PROGRAM / KEGIATAN / SUB KEGIATAN	TARGET AKHIR PERIODE RENSTRA OPD	REALISASI CAPAIAN RENJA OPD TAHUN 2022	PRAKIRAAN CAPAIAN TARGET RENJA OPD TAHUN 2023	CAPAIAN KINERJA DAN KERANGKA PENDANAAN						KELOMPOK SASARAN	PRAKIRAAN MAJU RENCANA TAHUN 2025		PERANGKAT DAERAH PENANGGUNG JAWAB
							TARGET 2024	PAGU INDIKATIF (Rp)	LOKASI	SUMBER DANA	PRIORITAS			TARGET	PAGU INDIKATIF (Rp)	
											NASIONAL	DAERAH				
1	2	3	4	5	6	7	8	9	10	11	12	13	14	15	16	17
	5.02.01.2.09.0009	Pemeliharaan/Rehabilitasi Gedung Kantor dan Bangunan Lainnya														
			<i>Jumlah Gedung Kantor dan Bangunan Lainnya yang Dipelihara/Direhabilitasi</i>				2 Unit	59.850.000,00	Kab. Lampung Tengah, Semua Kecamatan, Semua Kel/Desa	PAJAK DAERAH	-	Reformasi Birokrasi 4. Peningkatan Kualitas Pelayanan Publik Dan Tata Kelola Pemerintahan	-		59.850.000,00	BADAN PENDAPATAN DAERAH
2.	5.02.04	PROGRAM PENGELOLAAN PENDAPATAN DAERAH	<i>Persentase Realisasi Pajak Daerah Persentase kepatuhan wajib pajak daerah Persentase Realisasi Retribusi Daerah</i>	-			100 persen 100 persen 100 persen	2.866.663.500,00						-	3.522.663.500,00	
	5.02.04.2.01	Kegiatan Pengelolaan Pendapatan Daerah	<i>Pesentase Penerimaan Pendapatan Daerah</i>	-			100 Persen	2.866.663.500,00			-	Reformasi Birokrasi 4. Peningkatan Kualitas Pelayanan Publik Dan Tata Kelola Pemerintahan	-	-	3.522.663.500,00	BADAN PENDAPATAN DAERAH
	5.02.04.2.01.0001	Perencanaan Pengelolaan Pajak Daerah														
			<i>Jumlah Dokumen Rencana Pengelolaan Pajak Daerah</i>				10 Dokumen	49.894.000,00	Kab. Lampung Tengah, Semua Kecamatan, Semua Kel/Desa	PAJAK DAERAH	-	Reformasi Birokrasi 4. Peningkatan Kualitas Pelayanan Publik Dan Tata Kelola Pemerintahan	-		49.894.000,00	BADAN PENDAPATAN DAERAH
	5.02.04.2.01.0002	Analisa dan Pengembangan Pajak Daerah, serta Penyusunan Kebijakan Pajak Daerah														
			<i>Jumlah Dokumen Hasil Analisis Pajak Daerah serta Pengembangan Pajak Daerah dan Kebijakan Pajak Daerah</i>				10 Dokumen	53.664.000,00	Kab. Lampung Tengah, Semua Kecamatan, Semua Kel/Desa	PAJAK DAERAH	-	Reformasi Birokrasi 4. Peningkatan Kualitas Pelayanan Publik Dan Tata Kelola Pemerintahan	-		53.664.000,00	BADAN PENDAPATAN DAERAH
	5.02.04.2.01.0003	Penyuluhan dan Penyebarluasan Kebijakan Pajak Daerah														
			<i>Jumlah Laporan Pelaksanaan Penyuluhan dan Penyebarluasan Kebijakan Pajak Daerah</i>				23 Laporan	154.742.200,00	Kab. Lampung Tengah, Semua Kecamatan, Semua Kel/Desa	PAJAK DAERAH	-	Reformasi Birokrasi 4. Peningkatan Kualitas Pelayanan Publik Dan Tata Kelola Pemerintahan	-		175.522.200,00	BADAN PENDAPATAN DAERAH
	5.02.04.2.01.0004	Penyediaan Sarana dan Prasarana Pengelolaan Pajak Daerah														

NO	KODE	URUSAN / BIDANG URUSAN / PROGRAM / KEGIATAN / SUB KEGIATAN	INDIKATOR PROGRAM / KEGIATAN / SUB KEGIATAN	TARGET AKHIR PERIODE RENSTRA OPD	REALISASI CAPAIAN RENJA OPD TAHUN 2022	PRAKIRAAN CAPAIAN TARGET RENJA OPD TAHUN 2023	CAPAIAN KINERJA DAN KERANGKA PENDANAAN						KELOMPOK SASARAN	PRAKIRAAN MAJU RENCANA TAHUN 2025		PERANGKAT DAERAH PENANGGUNG JAWAB
							TARGET 2024	PAGU INDIKATIF (Rp)	LOKASI	SUMBER DANA	PRIORITAS			TARGET	PAGU INDIKATIF (Rp)	
											NASIONAL	DAERAH				
1	2	3	4	5	6	7	8	9	10	11	12	13	14	15	16	17
			<i>Jumlah Sarana dan Prasarana Pengelolaan Pajak Daerah</i>				0 Unit	0,00	Kab. Lampung Tengah, Semua Kecamatan, Semua Kel/Desa	PAJAK DAERAH	-	Reformasi Birokrasi 4. Peningkatan Kualitas Pelayanan Publik Dan Tata Kelola Pemerintahan	-		0,00	BADAN PENDAPATAN DAERAH
	5.02.04.2.01.0005	Pendataan dan Pendaftaran Objek Pajak Daerah														
			<i>Jumlah Laporan Hasil Pendataan dan Pendaftaran Objek Pajak Daerah, Subjek Pajak dan Wajib Pajak Daerah</i>				2 Laporan	322.876.900,00	Kab. Lampung Tengah, Semua Kecamatan, Semua Kel/Desa	PAJAK DAERAH	-	Reformasi Birokrasi 4. Peningkatan Kualitas Pelayanan Publik Dan Tata Kelola Pemerintahan	-		322.876.900,00	BADAN PENDAPATAN DAERAH
	5.02.04.2.01.0006	Pengolahan, Pemeliharaan, dan Pelaporan Basis Data Pajak Daerah														
			<i>Jumlah Laporan Hasil Pengolahan, Pemeliharaan, dan Pelaporan Basis Data Pajak Daerah</i>				12 Laporan	307.715.000,00	Kab. Lampung Tengah, Semua Kecamatan, Semua Kel/Desa	PAJAK DAERAH	-	Reformasi Birokrasi 4. Peningkatan Kualitas Pelayanan Publik Dan Tata Kelola Pemerintahan	-		480.715.000,00	BADAN PENDAPATAN DAERAH
	5.02.04.2.01.0007	Penilaian Pajak Bumi dan Bangunan Perdesaan dan Perkotaan (PBBP2) serta Bea Perolehan Hak atas Tanah dan Bangunan (BPHTB)														
			<i>Jumlah Objek Pajak yang Disesuaikan NJOP nya</i>				7400 Obyek Pajak	1.404.750.400,00	Kab. Lampung Tengah, Semua Kecamatan, Semua Kel/Desa	PAJAK DAERAH	-	Reformasi Birokrasi 4. Peningkatan Kualitas Pelayanan Publik Dan Tata Kelola Pemerintahan	-		1.763.150.400,00	BADAN PENDAPATAN DAERAH
	5.02.04.2.01.0008	Penetapan Wajib Pajak Daerah														
			<i>Jumlah Dokumen Ketetapan Pajak Daerah</i>				651000 Dokumen	86.726.500,00	Kab. Lampung Tengah, Semua Kecamatan, Semua Kel/Desa	PAJAK DAERAH	-	Reformasi Birokrasi 4. Peningkatan Kualitas Pelayanan Publik Dan Tata Kelola Pemerintahan	-		163.546.500,00	BADAN PENDAPATAN DAERAH
	5.02.04.2.01.0009	Pelayanan dan Konsultasi Pajak Daerah														



NO	KODE	URUSAN / BIDANG URUSAN / PROGRAM / KEGIATAN / SUB KEGIATAN	INDIKATOR PROGRAM / KEGIATAN / SUB KEGIATAN	TARGET AKHIR PERIODE RENSTRA OPD	REALISASI CAPAIAN RENJA OPD TAHUN 2022	PRAKIRAAN CAPAIAN TARGET RENJA OPD TAHUN 2023	CAPAIAN KINERJA DAN KERANGKA PENDANAAN						KELOMPOK SASARAN	PRAKIRAAN MAJU RENCANA TAHUN 2025		PERANGKAT DAERAH PENANGGUNG JAWAB
							TARGET 2024	PAGU INDIKATIF (Rp)	LOKASI	SUMBER DANA	PRIORITAS			TARGET	PAGU INDIKATIF (Rp)	
											NASIONAL	DAERAH				
1	2	3	4	5	6	7	8	9	10	11	12	13	14	15	16	17
			<i>Jumlah Layanan dan Konsultasi Pajak Daerah</i>				12800 Layanan	86.630.700,00	Kab. Lampung Tengah, Semua Kecamatan, Semua Kel/Desa	PAJAK DAERAH	-	Reformasi Birokrasi 4. Peningkatan Kualitas Pelayanan Publik Dan Tata Kelola Pemerintahan	-		86.630.700,00	BADAN PENDAPATAN DAERAH
	5.02.04.2.01.0010	Penelitian dan Verifikasi Data Pelaporan Pajak Daerah														
			<i>Jumlah Data Pelaporan Pajak Daerah yang Telah Dilakukan Penelitian dan Verifikasi</i>				12 Dokumen	25.513.000,00	Kab. Lampung Tengah, Semua Kecamatan, Semua Kel/Desa	PAJAK DAERAH	-	Reformasi Birokrasi 4. Peningkatan Kualitas Pelayanan Publik Dan Tata Kelola Pemerintahan	-		25.513.000,00	BADAN PENDAPATAN DAERAH
	5.02.04.2.01.0011	Penagihan Pajak Daerah														
			<i>Jumlah Dokumen Hasil Pelaksanaan Penagihan Pajak Daerah</i>				8 Dokumen	150.330.600,00	Kab. Lampung Tengah, Semua Kecamatan, Semua Kel/Desa	PAJAK DAERAH	-	Reformasi Birokrasi 4. Peningkatan Kualitas Pelayanan Publik Dan Tata Kelola Pemerintahan	-		177.330.600,00	BADAN PENDAPATAN DAERAH
	5.02.04.2.01.0012	Penyelesaian Keberatan Pajak Daerah														
			<i>Jumlah Dokumen Hasil Penyelesaian Keberatan Pajak Daerah</i>				3270 Dokumen	100.186.500,00	Kab. Lampung Tengah, Semua Kecamatan, Semua Kel/Desa	PAJAK DAERAH	-	Reformasi Birokrasi 4. Peningkatan Kualitas Pelayanan Publik Dan Tata Kelola Pemerintahan	-		100.186.500,00	BADAN PENDAPATAN DAERAH
	5.02.04.2.01.0013	Pengendalian, Pemeriksaan dan Pengawasan Pajak Daerah														
			<i>Jumlah Dokumen Hasil Pemeriksaan serta Pengendalian dan Pengawasan Pajak Daerah</i>				5200 Dokumen	73.815.500,00	Kab. Lampung Tengah, Semua Kecamatan, Semua Kel/Desa	PAJAK DAERAH	-	Reformasi Birokrasi 4. Peningkatan Kualitas Pelayanan Publik Dan Tata Kelola Pemerintahan	-		73.815.500,00	BADAN PENDAPATAN DAERAH
	5.02.04.2.01.0014	Pembinaan dan Pengawasan Pengelolaan Pajak Daerah dan Retribusi Daerah														

NO	KODE	URUSAN / BIDANG URUSAN / PROGRAM / KEGIATAN / SUB KEGIATAN	INDIKATOR PROGRAM / KEGIATAN / SUB KEGIATAN	TARGET AKHIR PERIODE RENSTRA OPD	REALISASI CAPAIAN RENJA OPD TAHUN 2022	PRAKIRAAN CAPAIAN TARGET RENJA OPD TAHUN 2023	CAPAIAN KINERJA DAN KERANGKA PENDANAAN						KELOMPOK SASARAN	PRAKIRAAN MAJU RENCANA TAHUN 2025		PERANGKAT DAERAH PENANGGUNG JAWAB
							TARGET 2024	PAGU INDIKATIF (Rp)	LOKASI	SUMBER DANA	PRIORITAS			TARGET	PAGU INDIKATIF (Rp)	
											NASIONAL	DAERAH				
1	2	3	4	5	6	7	8	9	10	11	12	13	14	15	16	17
			<i>Jumlah Laporan Hasil Pembinaan dan Pengawasan Pengelolaan Retribusi Daerah</i>				11 Laporan	49.818.200,00	Kab. Lampung Tengah, Semua Kecamatan, Semua Kel/Desa	PAJAK DAERAH	-	Reformasi Birokrasi 4. Peningkatan Kualitas Pelayanan Publik Dan Tata Kelola Pemerintahan	-		49.818.200,00	BADAN PENDAPATAN DAERAH
<b>BADAN PENGELOLAAN KEUANGAN DAN ASET DAERAH</b>								<b>560.480.512.191,00</b>							<b>1.106.657.462.083,00</b>	
<b>5</b>	<b>UNSUR PENUNJANG URUSAN PEMERINTAHAN</b>							<b>560.480.512.191,00</b>							<b>1.106.657.462.083,00</b>	
<b>5.02</b>	<b>KEUANGAN</b>							<b>560.480.512.191,00</b>							<b>1.106.657.462.083,00</b>	
1.	<b>5.02.01</b>	<b>PROGRAM PENUNJANG URUSAN PEMERINTAHAN DAERAH KABUPATEN/KOTA</b>	<i>Persentase Layanan Penunjang Urusan Pemerintah Daerah</i>	-			<b>100 persen</b>	<b>68.289.699.071,00</b>						-	<b>366.822.337.670,00</b>	
	5.02.01.2.01	Perencanaan, Penganggaran, dan Evaluasi Kinerja Perangkat Daerah	<i>Persentase Pemenuhan Dokumen Perencanaan dan Evaluasi yang tepat waktu</i>	-			100 persen	163.424.200,00			-	Reformasi Birokrasi 4. Peningkatan Kualitas Pelayanan Publik Dan Tata Kelola Pemerintahan	-	-	166.692.384,00	BADAN PENGELOLAAN KEUANGAN DAN ASET DAERAH
	5.02.01.2.01.0001	Penyusunan Dokumen Perencanaan Perangkat Daerah														
			<i>Jumlah Dokumen Perencanaan Perangkat Daerah</i>				3 Dokumen	35.046.700,00	Kab. Lampung Tengah, Semua Kecamatan, Semua Kel/Desa	DANA TRANSFER UMUM-DANA ALOKASI UMUM	-	Reformasi Birokrasi 4. Peningkatan Kualitas Pelayanan Publik Dan Tata Kelola Pemerintahan	-		35.747.364,00	BADAN PENGELOLAAN KEUANGAN DAN ASET DAERAH
	5.02.01.2.01.0002	Koordinasi dan Penyusunan Dokumen RKA-SKPD														
			<i>Jumlah Dokumen RKA-SKPD dan Laporan Hasil Koordinasi Penyusunan Dokumen RKA-SKPD</i>				1 Dokumen	24.125.800,00	Semua Kota/Kab, Semua Kecamatan, Semua Kel/Desa Kab. Lampung Tengah, Semua Kecamatan, Semua Kel/Desa	DANA TRANSFER UMUM-DANA ALOKASI UMUM	-	Reformasi Birokrasi 4. Peningkatan Kualitas Pelayanan Publik Dan Tata Kelola Pemerintahan	-		24.608.316,00	BADAN PENGELOLAAN KEUANGAN DAN ASET DAERAH
	5.02.01.2.01.0003	Koordinasi dan Penyusunan Dokumen Perubahan RKA-SKPD														

NO	KODE	URUSAN / BIDANG URUSAN / PROGRAM / KEGIATAN / SUB KEGIATAN	INDIKATOR PROGRAM / KEGIATAN / SUB KEGIATAN	TARGET AKHIR PERIODE RENSTRA OPD	REALISASI CAPAIAN RENJA OPD TAHUN 2022	PRAKIRAAN CAPAIAN TARGET RENJA OPD TAHUN 2023	CAPAIAN KINERJA DAN KERANGKA PENDANAAN						KELOMPOK SASARAN	PRAKIRAAN MAJU RENCANA TAHUN 2025		PERANGKAT DAERAH PENANGGUNG JAWAB
							TARGET 2024	PAGU INDIKATIF (Rp)	LOKASI	SUMBER DANA	PRIORITAS			TARGET	PAGU INDIKATIF (Rp)	
											NASIONAL	DAERAH				
1	2	3	4	5	6	7	8	9	10	11	12	13	14	15	16	17
			<i>Jumlah Dokumen Perubahan RKA-SKPD dan Laporan Hasil Koordinasi Penyusunan Dokumen Perubahan RKA-SKPD</i>				1 Dokumen	25.389.100,00	Kab. Lampung Tengah, Semua Kecamatan, Semua Kel/Desa	DANA TRANSFER UMUM-DANA ALOKASI UMUM	-	Reformasi Birokrasi 4. Peningkatan Kualitas Pelayanan Publik Dan Tata Kelola Pemerintahan	-		25.896.882,00	BADAN PENGELOLAAN KEUANGAN DAN ASET DAERAH
	5.02.01.2.01.0004	Koordinasi dan Penyusunan DPA-SKPD														
			<i>Jumlah Dokumen DPA-SKPD dan Laporan Hasil Koordinasi Penyusunan Dokumen DPA-SKPD</i>				1 Dokumen	33.154.700,00	Kab. Lampung Tengah, Semua Kecamatan, Semua Kel/Desa	DANA TRANSFER UMUM-DANA ALOKASI UMUM	-	Reformasi Birokrasi 4. Peningkatan Kualitas Pelayanan Publik Dan Tata Kelola Pemerintahan	-		33.817.774,00	BADAN PENGELOLAAN KEUANGAN DAN ASET DAERAH
	5.02.01.2.01.0005	Koordinasi dan Penyusunan Perubahan DPA- SKPD														
			<i>Jumlah Dokumen Perubahan DPA-SKPD dan Laporan Hasil Koordinasi Penyusunan Dokumen Perubahan DPA-SKPD</i>				1 Dokumen	25.378.400,00	Kab. Lampung Tengah, Semua Kecamatan, Semua Kel/Desa	DANA TRANSFER UMUM-DANA ALOKASI UMUM	-	Reformasi Birokrasi 4. Peningkatan Kualitas Pelayanan Publik Dan Tata Kelola Pemerintahan	-		25.885.998,00	BADAN PENGELOLAAN KEUANGAN DAN ASET DAERAH
	5.02.01.2.01.0007	Evaluasi Kinerja Perangkat Daerah														
			<i>Jumlah Laporan Evaluasi Kinerja Perangkat Daerah</i>				3 Laporan	20.329.500,00	Kab. Lampung Tengah, Semua Kecamatan, Semua Kel/Desa	DANA TRANSFER UMUM-DANA ALOKASI UMUM	-	Reformasi Birokrasi 4. Peningkatan Kualitas Pelayanan Publik Dan Tata Kelola Pemerintahan	-		20.736.050,00	BADAN PENGELOLAAN KEUANGAN DAN ASET DAERAH
	5.02.01.2.02	Administrasi Keuangan Perangkat Daerah	<i>Persentase pemenuhan Dokumen keuangan yang tepat waktu</i>	-			100 persen	65.685.813.171,00			-	Reformasi Birokrasi 4. Peningkatan Kualitas Pelayanan Publik Dan Tata Kelola Pemerintahan	-	-	363.953.002.184,00	BADAN PENGELOLAAN KEUANGAN DAN ASET DAERAH
	5.02.01.2.02.0001	Penyediaan Gaji dan Tunjangan ASN														

NO	KODE	URUSAN / BIDANG URUSAN / PROGRAM / KEGIATAN / SUB KEGIATAN	INDIKATOR PROGRAM / KEGIATAN / SUB KEGIATAN	TARGET AKHIR PERIODE RENSTRA OPD	REALISASI CAPAIAN RENJA OPD TAHUN 2022	PRAKIRAAN CAPAIAN TARGET RENJA OPD TAHUN 2023	CAPAIAN KINERJA DAN KERANGKA PENDANAAN						KELOMPOK SASARAN	PRAKIRAAN MAJU RENCANA TAHUN 2025		PERANGKAT DAERAH PENANGGUNG JAWAB
							TARGET 2024	PAGU INDIKATIF (Rp)	LOKASI	SUMBER DANA	PRIORITAS			TARGET	PAGU INDIKATIF (Rp)	
											NASIONAL	DAERAH				
1	2	3	4	5	6	7	8	9	10	11	12	13	14	15	16	17
			<i>Jumlah Orang yang Menerima Gaji dan Tunjangan ASN</i>				90 Orang/bulan	62.255.488.667,00	Kab. Lampung Tengah, Semua Kecamatan, Semua Kel/Desa	DANA TRANSFER UMUM-DANA ALOKASI UMUM	-	Reformasi Birokrasi 4. Peningkatan Kualitas Pelayanan Publik Dan Tata Kelola Pemerintahan	-		60.994.469.600,00	BADAN PENGELOLAAN KEUANGAN DAN ASET DAERAH
	5.02.01.2.02.0002	Penyediaan Administrasi Pelaksanaan Tugas ASN														
			<i>Jumlah Dokumen Hasil Penyediaan Administrasi Pelaksanaan Tugas ASN</i>				1 Dokumen	2.964.725.704,00	Kab. Lampung Tengah, Semua Kecamatan, Semua Kel/Desa	DANA TRANSFER UMUM-DANA ALOKASI UMUM	-	Reformasi Birokrasi 4. Peningkatan Kualitas Pelayanan Publik Dan Tata Kelola Pemerintahan	-		302.483.621.808,00	BADAN PENGELOLAAN KEUANGAN DAN ASET DAERAH
	5.02.01.2.02.0003	Pelaksanaan Penatausahaan dan Pengujian/Verifikasi Keuangan SKPD														
			<i>Jumlah Dokumen Penatausahaan dan Pengujian/Verifikasi Keuangan SKPD</i>				1 Dokumen	207.338.400,00	Kab. Lampung Tengah, Semua Kecamatan, Semua Kel/Desa	DANA TRANSFER UMUM-DANA ALOKASI UMUM	-	Reformasi Birokrasi 4. Peningkatan Kualitas Pelayanan Publik Dan Tata Kelola Pemerintahan	-		211.485.168,00	BADAN PENGELOLAAN KEUANGAN DAN ASET DAERAH
	5.02.01.2.02.0004	Koordinasi dan Pelaksanaan Akuntansi SKPD														
			<i>Jumlah Dokumen Koordinasi dan Pelaksanaan Akuntansi SKPD</i>				1 Dokumen	80.055.000,00	Kab. Lampung Tengah, Semua Kecamatan, Semua Kel/Desa	DANA TRANSFER UMUM-DANA ALOKASI UMUM	-	Reformasi Birokrasi 4. Peningkatan Kualitas Pelayanan Publik Dan Tata Kelola Pemerintahan	-		81.656.100,00	BADAN PENGELOLAAN KEUANGAN DAN ASET DAERAH
	5.02.01.2.02.0005	Koordinasi dan Penyusunan Laporan Keuangan Akhir Tahun SKPD														
			<i>Jumlah Laporan Keuangan Akhir Tahun SKPD dan Laporan Hasil Koordinasi Penyusunan Laporan Keuangan Akhir Tahun SKPD</i>				1 Laporan	46.193.400,00	Kab. Lampung Tengah, Semua Kecamatan, Semua Kel/Desa	DANA TRANSFER UMUM-DANA ALOKASI UMUM	-	Reformasi Birokrasi 4. Peningkatan Kualitas Pelayanan Publik Dan Tata Kelola Pemerintahan	-		47.117.268,00	BADAN PENGELOLAAN KEUANGAN DAN ASET DAERAH
	5.02.01.2.02.0007	Koordinasi dan Penyusunan Laporan Keuangan Bulanan/ Triwulanan/ Semesteran SKPD														

NO	KODE	URUSAN / BIDANG URUSAN / PROGRAM / KEGIATAN / SUB KEGIATAN	INDIKATOR PROGRAM / KEGIATAN / SUB KEGIATAN	TARGET AKHIR PERIODE RENSTRA OPD	REALISASI CAPAIAN RENJA OPD TAHUN 2022	PRAKIRAAN CAPAIAN TARGET RENJA OPD TAHUN 2023	CAPAIAN KINERJA DAN KERANGKA PENDANAAN					KELOMPOK SASARAN	PRAKIRAAN MAJU RENCANA TAHUN 2025		PERANGKAT DAERAH PENANGGUNG JAWAB	
							TARGET 2024	PAGU INDIKATIF (Rp)	LOKASI	SUMBER DANA	PRIORITAS		TARGET	PAGU INDIKATIF (Rp)		
											NASIONAL					DAERAH
1	2	3	4	5	6	7	8	9	10	11	12	13	14	15	16	17
			<i>Jumlah Laporan Keuangan Bulanan/ Triwulanan/ Semesteran SKPD dan Laporan Koordinasi Penyusunan Laporan Keuangan Bulanan/Triwulanan/Semesteran SKPD</i>				1 Laporan	81.879.000,00	Kab. Lampung Tengah, Semua Kecamatan, Semua Kel/Desa	DANA TRANSFER UMUM-DANA ALOKASI UMUM	-	Reformasi Birokrasi 4. Peningkatan Kualitas Pelayanan Publik Dan Tata Kelola Pemerintahan	-		83.516.580,00	BADAN PENGELOLAAN KEUANGAN DAN ASET DAERAH
	5.02.01.2.02.0008	Penyusunan Pelaporan dan Analisis Prognosis Realisasi Anggaran														
			<i>Jumlah Dokumen Pelaporan dan Analisis Prognosis Realisasi Anggaran</i>				1 Dokumen	50.133.000,00	Kab. Lampung Tengah, Semua Kecamatan, Semua Kel/Desa	DANA TRANSFER UMUM-DANA ALOKASI UMUM	-	Reformasi Birokrasi 4. Peningkatan Kualitas Pelayanan Publik Dan Tata Kelola Pemerintahan	-		51.135.660,00	BADAN PENGELOLAAN KEUANGAN DAN ASET DAERAH
	5.02.01.2.03	Administrasi Barang Milik Daerah pada Perangkat Daerah	<i>Persentase pemenuhan dokumen kebutuhan barang dan aset yang tepat waktu</i>	-			100 persen	191.241.000,00			-	Reformasi Birokrasi 4. Peningkatan Kualitas Pelayanan Publik Dan Tata Kelola Pemerintahan	-	-	194.400.780,00	BADAN PENGELOLAAN KEUANGAN DAN ASET DAERAH
	5.02.01.2.03.0003	Koordinasi dan Penilaian Barang Milik Daerah SKPD														
			<i>Jumlah Laporan Hasil Penilaian Barang Milik Daerah dan Hasil Koordinasi Penilaian Barang Milik Daerah SKPD</i>				1 Laporan	104.681.700,00	Kab. Lampung Tengah, Semua Kecamatan, Semua Kel/Desa	DANA TRANSFER UMUM-DANA ALOKASI UMUM	-	Reformasi Birokrasi 4. Peningkatan Kualitas Pelayanan Publik Dan Tata Kelola Pemerintahan	-		106.110.294,00	BADAN PENGELOLAAN KEUANGAN DAN ASET DAERAH
	5.02.01.2.03.0005	Rekonsiliasi dan Penyusunan Laporan Barang Milik Daerah pada SKPD														
			<i>Jumlah Laporan Rekonsiliasi dan Penyusunan Laporan Barang Milik Daerah pada SKPD</i>				1 Laporan	86.559.300,00	Kab. Lampung Tengah, Semua Kecamatan, Semua Kel/Desa	DANA TRANSFER UMUM-DANA ALOKASI UMUM	-	Reformasi Birokrasi 4. Peningkatan Kualitas Pelayanan Publik Dan Tata Kelola Pemerintahan	-		88.290.486,00	BADAN PENGELOLAAN KEUANGAN DAN ASET DAERAH
	5.02.01.2.05	Administrasi Kepegawaian Perangkat Daerah	<i>Persentase peningkatan kompetensi ASN Perangkat Daerah</i>	-			100 persen	42.794.000,00			-	Reformasi Birokrasi 4. Peningkatan Kualitas Pelayanan Publik Dan Tata Kelola Pemerintahan	-	-	43.649.880,00	BADAN PENGELOLAAN KEUANGAN DAN ASET DAERAH

NO	KODE	URUSAN / BIDANG URUSAN / PROGRAM / KEGIATAN / SUB KEGIATAN	INDIKATOR PROGRAM / KEGIATAN / SUB KEGIATAN	TARGET AKHIR PERIODE RENSTRA OPD	REALISASI CAPAIAN RENJA OPD TAHUN 2022	PRAKIRAAN CAPAIAN TARGET RENJA OPD TAHUN 2023	CAPAIAN KINERJA DAN KERANGKA PENDANAAN						KELOMPOK SASARAN	PRAKIRAAN MAJU RENCANA TAHUN 2025		PERANGKAT DAERAH PENANGGUNG JAWAB
							TARGET 2024	PAGU INDIKATIF (Rp)	LOKASI	SUMBER DANA	PRIORITAS			TARGET	PAGU INDIKATIF (Rp)	
											NASIONAL	DAERAH				
1	2	3	4	5	6	7	8	9	10	11	12	13	14	15	16	17
	5.02.01.2.05.0002	Pengadaan Pakaian Dinas beserta Atribut Kelengkapannya														
			<i>Jumlah Paket Pakaian Dinas beserta Atribut Kelengkapan</i>				90 Paket	34.794.000,00	Kab. Lampung Tengah, Semua Kecamatan, Semua Kel/Desa	DANA TRANSFER UMUM-DANA ALOKASI UMUM	-	Reformasi Birokrasi 4. Peningkatan Kualitas Pelayanan Publik Dan Tata Kelola Pemerintahan	-		35.489.880,00	BADAN PENGELOLAAN KEUANGAN DAN ASET DAERAH
	5.02.01.2.05.0009	Pendidikan dan Pelatihan Pegawai Berdasarkan Tugas dan Fungsi														
			<i>Jumlah Pegawai Berdasarkan Tugas dan Fungsi yang Mengikuti Pendidikan dan Pelatihan</i>				2 Orang	8.000.000,00	Kab. Lampung Tengah, Semua Kecamatan, Semua Kel/Desa	DANA TRANSFER UMUM-DANA ALOKASI UMUM	-	Reformasi Birokrasi 4. Peningkatan Kualitas Pelayanan Publik Dan Tata Kelola Pemerintahan	-		8.160.000,00	BADAN PENGELOLAAN KEUANGAN DAN ASET DAERAH
	5.02.01.2.06	Administrasi Umum Perangkat Daerah	<i>Persentase layanan administrasi umum perkantoran</i>	-			100 persen	1.132.872.700,00			-	Reformasi Birokrasi 4. Peningkatan Kualitas Pelayanan Publik Dan Tata Kelola Pemerintahan	-		1.257.364.608,00	BADAN PENGELOLAAN KEUANGAN DAN ASET DAERAH
	5.02.01.2.06.0001	Penyediaan Komponen Instalasi Listrik/Penerangan Bangunan Kantor														
			<i>Jumlah Paket Komponen Instalasi Listrik/Penerangan Bangunan Kantor yang Disediakan</i>				1 Paket	12.464.000,00	Kab. Lampung Tengah, Semua Kecamatan, Semua Kel/Desa	DANA TRANSFER UMUM-DANA ALOKASI UMUM	-	Reformasi Birokrasi 4. Peningkatan Kualitas Pelayanan Publik Dan Tata Kelola Pemerintahan	-		12.713.484,00	BADAN PENGELOLAAN KEUANGAN DAN ASET DAERAH
	5.02.01.2.06.0002	Penyediaan Peralatan dan Perlengkapan Kantor														
			<i>Jumlah Paket Peralatan dan Perlengkapan Kantor yang Disediakan</i>				22 Paket	216.157.500,00	Kab. Lampung Tengah, Semua Kecamatan, Semua Kel/Desa	DANA TRANSFER UMUM-DANA ALOKASI UMUM	-	Reformasi Birokrasi 4. Peningkatan Kualitas Pelayanan Publik Dan Tata Kelola Pemerintahan	-		220.832.550,00	BADAN PENGELOLAAN KEUANGAN DAN ASET DAERAH
	5.02.01.2.06.0003	Penyediaan Peralatan Rumah Tangga														

NO	KODE	URUSAN / BIDANG URUSAN / PROGRAM / KEGIATAN / SUB KEGIATAN	INDIKATOR PROGRAM / KEGIATAN / SUB KEGIATAN	TARGET AKHIR PERIODE RENSTRA OPD	REALISASI CAPAIAN RENJA OPD TAHUN 2022	PRAKIRAAN CAPAIAN TARGET RENJA OPD TAHUN 2023	CAPAIAN KINERJA DAN KERANGKA PENDANAAN						KELOMPOK SASARAN	PRAKIRAAN MAJU RENCANA TAHUN 2025		PERANGKAT DAERAH PENANGGUNG JAWAB
							TARGET 2024	PAGU INDIKATIF (Rp)	LOKASI	SUMBER DANA	PRIORITAS			TARGET	PAGU INDIKATIF (Rp)	
											NASIONAL	DAERAH				
1	2	3	4	5	6	7	8	9	10	11	12	13	14	15	16	17
			<i>Jumlah Paket Peralatan Rumah Tangga yang Disediakan</i>				12 Paket	24.221.000,00	Kab. Lampung Tengah, Semua Kecamatan, Semua Kel/Desa	DANA TRANSFER UMUM-DANA ALOKASI UMUM	-	Reformasi Birokrasi 4. Peningkatan Kualitas Pelayanan Publik Dan Tata Kelola Pemerintahan	-		24.705.420,00	BADAN PENGELOLAAN KEUANGAN DAN ASET DAERAH
	5.02.01.2.06.0004	Penyediaan Bahan Logistik Kantor														
			<i>Jumlah Paket Bahan Logistik Kantor yang Disediakan</i>				120 Paket	224.608.700,00	Kab. Lampung Tengah, Semua Kecamatan, Semua Kel/Desa	DANA TRANSFER UMUM-DANA ALOKASI UMUM	-	Reformasi Birokrasi 4. Peningkatan Kualitas Pelayanan Publik Dan Tata Kelola Pemerintahan	-		229.100.874,00	BADAN PENGELOLAAN KEUANGAN DAN ASET DAERAH
	5.02.01.2.06.0005	Penyediaan Barang Cetak dan Penggandaan														
			<i>Jumlah Paket Barang Cetak dan Penggandaan yang Disediakan</i>				12 Paket	211.451.500,00	Kab. Lampung Tengah, Semua Kecamatan, Semua Kel/Desa	DANA TRANSFER UMUM-DANA ALOKASI UMUM	-	Reformasi Birokrasi 4. Peningkatan Kualitas Pelayanan Publik Dan Tata Kelola Pemerintahan	-		317.162.880,00	BADAN PENGELOLAAN KEUANGAN DAN ASET DAERAH
	5.02.01.2.06.0008	Fasilitas Kunjungan Tamu														
			<i>Jumlah Laporan Fasilitas Kunjungan Tamu</i>				1 Laporan	65.000.000,00	Kab. Lampung Tengah, Semua Kecamatan, Semua Kel/Desa	DANA TRANSFER UMUM-DANA ALOKASI UMUM	-	Reformasi Birokrasi 4. Peningkatan Kualitas Pelayanan Publik Dan Tata Kelola Pemerintahan	-		66.300.000,00	BADAN PENGELOLAAN KEUANGAN DAN ASET DAERAH
	5.02.01.2.06.0009	Penyelenggaraan Rapat Koordinasi dan Konsultasi SKPD														
			<i>Jumlah Laporan Penyelenggaraan Rapat Koordinasi dan Konsultasi SKPD</i>				1 Laporan	378.970.000,00	Kab. Lampung Tengah, Semua Kecamatan, Semua Kel/Desa	DANA TRANSFER UMUM-DANA ALOKASI UMUM	-	Reformasi Birokrasi 4. Peningkatan Kualitas Pelayanan Publik Dan Tata Kelola Pemerintahan	-		386.549.400,00	BADAN PENGELOLAAN KEUANGAN DAN ASET DAERAH

NO	KODE	URUSAN / BIDANG URUSAN / PROGRAM / KEGIATAN / SUB KEGIATAN	INDIKATOR PROGRAM / KEGIATAN / SUB KEGIATAN	TARGET AKHIR PERIODE RENSTRA OPD	REALISASI CAPAIAN RENJA OPD TAHUN 2022	PRAKIRAAN CAPAIAN TARGET RENJA OPD TAHUN 2023	CAPAIAN KINERJA DAN KERANGKA PENDANAAN						KELOMPOK SASARAN	PRAKIRAAN MAJU RENCANA TAHUN 2025		PERANGKAT DAERAH PENANGGUNG JAWAB
							TARGET 2024	PAGU INDIKATIF (Rp)	LOKASI	SUMBER DANA	PRIORITAS			TARGET	PAGU INDIKATIF (Rp)	
											NASIONAL	DAERAH				
1	2	3	4	5	6	7	8	9	10	11	12	13	14	15	16	17
	5.02.01.2.07	Pengadaan Barang Milik Daerah Penunjang Urusan Pemerintah Daerah	<i>persentase pemenuhan pengadaan barang milik daerah</i>	-			100 persen	63.336.000,00			-	Reformasi Birokrasi 4. Peningkatan Kualitas Pelayanan Publik Dan Tata Kelola Pemerintahan	-	-	64.602.720,00	BADAN PENGELOLAAN KEUANGAN DAN ASET DAERAH
	5.02.01.2.07.0001	Pengadaan Kendaraan Perorangan Dinas atau Kendaraan Dinas Jabatan														
			<i>Jumlah Unit Kendaraan Perorangan Dinas atau Kendaraan Dinas Jabatan yang Disediakan</i>				2 Unit	63.336.000,00	Kab. Lampung Tengah, Semua Kecamatan, Semua Kel/Desa	DANA TRANSFER UMUM-DANA ALOKASI UMUM	-	Reformasi Birokrasi 4. Peningkatan Kualitas Pelayanan Publik Dan Tata Kelola Pemerintahan	-		64.602.720,00	BADAN PENGELOLAAN KEUANGAN DAN ASET DAERAH
	5.02.01.2.08	Penyediaan Jasa Penunjang Urusan Pemerintahan Daerah	<i>Persentase layanan jasa penunjang perkantoran</i>	-			100 persentase	676.938.000,00			-	Reformasi Birokrasi 4. Peningkatan Kualitas Pelayanan Publik Dan Tata Kelola Pemerintahan	-	-	802.679.514,00	BADAN PENGELOLAAN KEUANGAN DAN ASET DAERAH
	5.02.01.2.08.0001	Penyediaan Jasa Surat Menyurat														
			<i>Jumlah Laporan Penyediaan Jasa Surat Menyurat</i>				1 Laporan	257.390.500,00	Kab. Lampung Tengah, Semua Kecamatan, Semua Kel/Desa	DANA TRANSFER UMUM-DANA ALOKASI UMUM	-	Reformasi Birokrasi 4. Peningkatan Kualitas Pelayanan Publik Dan Tata Kelola Pemerintahan	-		374.738.514,00	BADAN PENGELOLAAN KEUANGAN DAN ASET DAERAH
	5.02.01.2.08.0002	Penyediaan Jasa Komunikasi, Sumber Daya Air dan Listrik														
			<i>Jumlah Laporan Penyediaan Jasa Komunikasi, Sumber Daya Air dan Listrik yang Disediakan</i>				1 Laporan	419.547.500,00	Kab. Lampung Tengah, Semua Kecamatan, Semua Kel/Desa	DANA TRANSFER UMUM-DANA ALOKASI UMUM	-	Reformasi Birokrasi 4. Peningkatan Kualitas Pelayanan Publik Dan Tata Kelola Pemerintahan	-		427.941.000,00	BADAN PENGELOLAAN KEUANGAN DAN ASET DAERAH
	5.02.01.2.09	Pemeliharaan Barang Milik Daerah Penunjang Urusan Pemerintahan Daerah	<i>Persentase pemenuhan pemeliharaan barang milik daerah penunjang perkantoran</i>	-			100 persen	333.280.000,00			-	Reformasi Birokrasi 4. Peningkatan Kualitas Pelayanan Publik Dan Tata Kelola Pemerintahan	-	-	339.945.600,00	BADAN PENGELOLAAN KEUANGAN DAN ASET DAERAH



NO	KODE	URUSAN / BIDANG URUSAN / PROGRAM / KEGIATAN / SUB KEGIATAN	INDIKATOR PROGRAM / KEGIATAN / SUB KEGIATAN	TARGET AKHIR PERIODE RENSTRA OPD	REALISASI CAPAIAN RENJA OPD TAHUN 2022	PRAKIRAAN CAPAIAN TARGET RENJA OPD TAHUN 2023	CAPAIAN KINERJA DAN KERANGKA PENDANAAN						KELOMPOK SASARAN	PRAKIRAAN MAJU RENCANA TAHUN 2025		PERANGKAT DAERAH PENANGGUNG JAWAB
							TARGET 2024	PAGU INDIKATIF (Rp)	LOKASI	SUMBER DANA	PRIORITAS			TARGET	PAGU INDIKATIF (Rp)	
											NASIONAL	DAERAH				
1	2	3	4	5	6	7	8	9	10	11	12	13	14	15	16	17
	5.02.01.2.09.0001	Penyediaan Jasa Pemeliharaan, Biaya Pemeliharaan, dan Pajak Kendaraan Perorangan Dinas atau Kendaraan Dinas Jabatan														
			<i>Jumlah Kendaraan Perorangan Dinas atau Kendaraan Dinas Jabatan yang Dipelihara dan Dibayarkan Pajaknya</i>				15 Unit	265.020.000,00	Kab. Lampung Tengah, Semua Kecamatan, Semua Kel/Desa	DANA TRANSFER UMUM-DANA ALOKASI UMUM	-	Reformasi Birokrasi 4. Peningkatan Kualitas Pelayanan Publik Dan Tata Kelola Pemerintahan	-		270.320.400,00	BADAN PENGELOLAAN KEUANGAN DAN ASET DAERAH
	5.02.01.2.09.0007	Pemeliharaan Aset Tetap Lainnya														
			<i>Jumlah Aset Tetap Lainnya yang Dipelihara</i>				55 Unit	62.260.000,00	Kab. Lampung Tengah, Semua Kecamatan, Semua Kel/Desa	DANA TRANSFER UMUM-DANA ALOKASI UMUM	-	Reformasi Birokrasi 4. Peningkatan Kualitas Pelayanan Publik Dan Tata Kelola Pemerintahan	-		63.505.200,00	BADAN PENGELOLAAN KEUANGAN DAN ASET DAERAH
	5.02.01.2.09.0009	Pemeliharaan/Rehabilitasi Gedung Kantor dan Bangunan Lainnya														
			<i>Jumlah Gedung Kantor dan Bangunan Lainnya yang Dipelihara/Direhabilitasi</i>				1 Unit	6.000.000,00	Kab. Lampung Tengah, Semua Kecamatan, Semua Kel/Desa	DANA TRANSFER UMUM-DANA ALOKASI UMUM	-	Reformasi Birokrasi 4. Peningkatan Kualitas Pelayanan Publik Dan Tata Kelola Pemerintahan	-		6.120.000,00	BADAN PENGELOLAAN KEUANGAN DAN ASET DAERAH
2.	<b>5.02.02</b>	<b>PROGRAM PENGELOLAAN KEUANGAN DAERAH</b>	<b><i>Persentase ketepatan waktu dalam penganggaran, penatausahaan dan pelaporan keuangan</i></b>	-			<b>100 persen</b>	<b>491.470.803.120,00</b>						-	<b>739.213.418.273,00</b>	
	5.02.02.2.01	Koordinasi dan Penyusunan Rencana Anggaran Daerah	<i>Prosentase ketepatan waktu dalam penganggaran</i>	-			100 persen	3.090.569.700,00			-	Reformasi Birokrasi 4. Peningkatan Kualitas Pelayanan Publik Dan Tata Kelola Pemerintahan	-		39.042.183.398,00	BADAN PENGELOLAAN KEUANGAN DAN ASET DAERAH
	5.02.02.2.01.0001	Koordinasi dan Penyusunan KUA dan PPAS														
			<i>Jumlah Dokumen KUA dan PPAS yang Disusun</i>				2 Dokumen	213.462.000,00	Kab. Lampung Tengah, Semua Kecamatan, Semua Kel/Desa	DANA TRANSFER UMUM-DANA ALOKASI UMUM	-	Reformasi Birokrasi 4. Peningkatan Kualitas Pelayanan Publik Dan Tata Kelola Pemerintahan	-		10.195.861.452,00	BADAN PENGELOLAAN KEUANGAN DAN ASET DAERAH
	5.02.02.2.01.0002	Koordinasi dan Penyusunan Perubahan KUA dan Perubahan PPAS														

NO	KODE	URUSAN / BIDANG URUSAN / PROGRAM / KEGIATAN / SUB KEGIATAN	INDIKATOR PROGRAM / KEGIATAN / SUB KEGIATAN	TARGET AKHIR PERIODE RENSTRA OPD	REALISASI CAPAIAN RENJA OPD TAHUN 2022	PRAKIRAAN CAPAIAN TARGET RENJA OPD TAHUN 2023	CAPAIAN KINERJA DAN KERANGKA PENDANAAN					KELOMPOK SASARAN	PRAKIRAAN MAJU RENCANA TAHUN 2025		PERANGKAT DAERAH PENANGGUNG JAWAB	
							TARGET 2024	PAGU INDIKATIF (Rp)	LOKASI	SUMBER DANA	PRIORITAS		TARGET	PAGU INDIKATIF (Rp)		
											NASIONAL					DAERAH
1	2	3	4	5	6	7	8	9	10	11	12	13	14	15	16	17
			<i>Jumlah Dokumen Perubahan KUA dan Perubahan PPAS yang Disusun</i>				2 Dokumen	200.905.400,00	Kab. Lampung Tengah, Semua Kecamatan, Semua Kel/Desa	DANA TRANSFER UMUM-DANA ALOKASI UMUM	-	Reformasi Birokrasi 4. Peningkatan Kualitas Pelayanan Publik Dan Tata Kelola Pemerintahan	-		99.525.848,00	BADAN PENGELOLAAN KEUANGAN DAN ASET DAERAH
	5.02.02.2.01.0003	Koordinasi, Penyusunan dan Verifikasi RKA-SKPD														
			<i>Jumlah RKA-SKPD yang Diverifikasi</i>				64 Dokumen	78.572.500,00	Kab. Lampung Tengah, Semua Kecamatan, Semua Kel/Desa	DANA TRANSFER UMUM-DANA ALOKASI UMUM	-	Reformasi Birokrasi 4. Peningkatan Kualitas Pelayanan Publik Dan Tata Kelola Pemerintahan	-		12.947.512.188,00	BADAN PENGELOLAAN KEUANGAN DAN ASET DAERAH
	5.02.02.2.01.0004	Koordinasi, Penyusunan dan Verifikasi Perubahan RKA-SKPD														
			<i>Jumlah Perubahan RKA-SKPD yang Diverifikasi</i>				64 Dokumen	76.355.100,00	Kab. Lampung Tengah, Semua Kecamatan, Semua Kel/Desa	DANA TRANSFER UMUM-DANA ALOKASI UMUM	-	Reformasi Birokrasi 4. Peningkatan Kualitas Pelayanan Publik Dan Tata Kelola Pemerintahan	-		12.947.512.188,00	BADAN PENGELOLAAN KEUANGAN DAN ASET DAERAH
	5.02.02.2.01.0005	Koordinasi, Penyusunan dan Verifikasi DPA-SKPD														
			<i>Jumlah DPA- SKPD yang Diverifikasi</i>				64 Dokumen	134.995.000,00	Kab. Lampung Tengah, Semua Kecamatan, Semua Kel/Desa	DANA TRANSFER UMUM-DANA ALOKASI UMUM	-	Reformasi Birokrasi 4. Peningkatan Kualitas Pelayanan Publik Dan Tata Kelola Pemerintahan	-		137.694.900,00	BADAN PENGELOLAAN KEUANGAN DAN ASET DAERAH
	5.02.02.2.01.0006	Koordinasi, Penyusunan dan Verifikasi Perubahan DPA-SKPD														
			<i>Jumlah Perubahan DPA-SKPD yang Diverifikasi</i>				64 Dokumen	131.355.100,00	Kab. Lampung Tengah, Semua Kecamatan, Semua Kel/Desa	DANA TRANSFER UMUM-DANA ALOKASI UMUM	-	Reformasi Birokrasi 4. Peningkatan Kualitas Pelayanan Publik Dan Tata Kelola Pemerintahan	-		133.982.202,00	BADAN PENGELOLAAN KEUANGAN DAN ASET DAERAH
	5.02.02.2.01.0007	Koordinasi dan Penyusunan Peraturan Daerah tentang APBD dan Peraturan Kepala Daerah tentang Penjabaran APBD														

NO	KODE	URUSAN / BIDANG URUSAN / PROGRAM / KEGIATAN / SUB KEGIATAN	INDIKATOR PROGRAM / KEGIATAN / SUB KEGIATAN	TARGET AKHIR PERIODE RENSTRA OPD	REALISASI CAPAIAN RENJA OPD TAHUN 2022	PRAKIRAAN CAPAIAN TARGET RENJA OPD TAHUN 2023	CAPAIAN KINERJA DAN KERANGKA PENDANAAN						KELOMPOK SASARAN	PRAKIRAAN MAJU RENCANA TAHUN 2025		PERANGKAT DAERAH PENANGGUNG JAWAB
							TARGET 2024	PAGU INDIKATIF (Rp)	LOKASI	SUMBER DANA	PRIORITAS			TARGET	PAGU INDIKATIF (Rp)	
											NASIONAL	DAERAH				
1	2	3	4	5	6	7	8	9	10	11	12	13	14	15	16	17
			<i>Jumlah Peraturan Daerah tentang APBD dan Peraturan Kepala Daerah tentang Penjabaran APBD</i>				6 Dokumen	1.377.553.100,00	Kab. Lampung Tengah, Semua Kecamatan, Semua Kel/Desa	DANA TRANSFER UMUM-DANA ALOKASI UMUM	-	Reformasi Birokrasi 4. Peningkatan Kualitas Pelayanan Publik Dan Tata Kelola Pemerintahan	-		1.541.777.616,00	BADAN PENGELOLAAN KEUANGAN DAN ASET DAERAH
	5.02.02.2.01.0008	Koordinasi dan Penyusunan Peraturan Daerah tentang Perubahan APBD dan Peraturan Kepala Daerah tentang Penjabaran Perubahan APBD														
			<i>Jumlah Peraturan Daerah tentang Perubahan APBD dan Peraturan Kepala Daerah tentang Penjabaran Perubahan APBD</i>				6 Dokumen	617.185.500,00	Kab. Lampung Tengah, Semua Kecamatan, Semua Kel/Desa	DANA TRANSFER UMUM-DANA ALOKASI UMUM	-	Reformasi Birokrasi 4. Peningkatan Kualitas Pelayanan Publik Dan Tata Kelola Pemerintahan	-		629.530.638,00	BADAN PENGELOLAAN KEUANGAN DAN ASET DAERAH
	5.02.02.2.01.0009	Koordinasi dan Penyusunan Regulasi serta Kebijakan Bidang Anggaran														
			<i>Jumlah Dokumen Regulasi serta Kebijakan Bidang Anggaran</i>				2 Dokumen	169.573.900,00	Kab. Lampung Tengah, Semua Kecamatan, Semua Kel/Desa	DANA TRANSFER UMUM-DANA ALOKASI UMUM	-	Reformasi Birokrasi 4. Peningkatan Kualitas Pelayanan Publik Dan Tata Kelola Pemerintahan	-		172.967.265,00	BADAN PENGELOLAAN KEUANGAN DAN ASET DAERAH
	5.02.02.2.01.0011	Koordinasi Perencanaan Anggaran Belanja Daerah														
			<i>Jumlah Dokumen Hasil Koordinasi Perencanaan Anggaran Belanja Daerah</i>				2 Dokumen	67.277.500,00	Kab. Lampung Tengah, Semua Kecamatan, Semua Kel/Desa	DANA TRANSFER UMUM-DANA ALOKASI UMUM	-	Reformasi Birokrasi 4. Peningkatan Kualitas Pelayanan Publik Dan Tata Kelola Pemerintahan	-		72.825.710,00	BADAN PENGELOLAAN KEUANGAN DAN ASET DAERAH
	5.02.02.2.01.0012	Koordinasi Perencanaan Anggaran Pembiayaan														
			<i>Jumlah Dokumen Hasil Koordinasi Perencanaan Anggaran Pembiayaan</i>				6 Dokumen	23.334.600,00	Kab. Lampung Tengah, Semua Kecamatan, Semua Kel/Desa	DANA TRANSFER UMUM-DANA ALOKASI UMUM	-	Reformasi Birokrasi 4. Peningkatan Kualitas Pelayanan Publik Dan Tata Kelola Pemerintahan	-		162.993.391,00	BADAN PENGELOLAAN KEUANGAN DAN ASET DAERAH

NO	KODE	URUSAN / BIDANG URUSAN / PROGRAM / KEGIATAN / SUB KEGIATAN	INDIKATOR PROGRAM / KEGIATAN / SUB KEGIATAN	TARGET AKHIR PERIODE RENSTRA OPD	REALISASI CAPAIAN RENJA OPD TAHUN 2022	PRAKIRAAN CAPAIAN TARGET RENJA OPD TAHUN 2023	CAPAIAN KINERJA DAN KERANGKA PENDANAAN						KELOMPOK SASARAN	PRAKIRAAN MAJU RENCANA TAHUN 2025		PERANGKAT DAERAH PENANGGUNG JAWAB
							TARGET 2024	PAGU INDIKATIF (Rp)	LOKASI	SUMBER DANA	PRIORITAS			TARGET	PAGU INDIKATIF (Rp)	
											NASIONAL	DAERAH				
1	2	3	4	5	6	7	8	9	10	11	12	13	14	15	16	17
	5.02.02.2.02	Koordinasi dan Pengelolaan Perbendaharaan Daerah	<i>Prosentase capaian penerbitan SPD dan SP2D</i>	-			100 persen	10.190.481.100,00			-	Reformasi Birokrasi 4. Peningka tan Kualitas Pelayanan Publik Dan Tata Kelola Pemerintah an	-	-	22.187.852.160,00	BADAN PENGELOLAAN KEUANGAN DAN ASET DAERAH
	5.02.02.2.02.0001	Koordinasi dan Pengelolaan Kas Daerah														
			<i>Jumlah Dokumen Hasil Koordinasi dan Pengelolaan Kas Daerah</i>				1 Dokumen	87.453.000,00	Kab. Lampung Tengah, Semua Kecamatan, Semua Kel/Desa	DANA TRANSFER UMUM-DANA ALOKASI UMUM	-	Reformasi Birokrasi 4. Peningka tan Kualitas Pelayanan Publik Dan Tata Kelola Pemerintah an	-		126.159.199,00	BADAN PENGELOLAAN KEUANGAN DAN ASET DAERAH
	5.02.02.2.02.0003	Penyiapan, Pelaksanaan Pengendalian dan Penerbitan Anggaran Kas dan SPD														
			<i>Jumlah Dokumen Hasil Pengendalian dan Penerbitan Anggaran Kas dan SPD</i>				100 Dokumen	104.487.600,00	Kab. Lampung Tengah, Semua Kecamatan, Semua Kel/Desa	DANA TRANSFER UMUM-DANA ALOKASI UMUM	-	Reformasi Birokrasi 4. Peningka tan Kualitas Pelayanan Publik Dan Tata Kelola Pemerintah an	-		120.819.994,00	BADAN PENGELOLAAN KEUANGAN DAN ASET DAERAH
	5.02.02.2.02.0004	Penatausahaan Pembiayaan Daerah														
			<i>Jumlah Dokumen Hasil Penatausahaan Pembiayaan Daerah</i>				1 Dokumen	9.603.540.200,00	Kab. Lampung Tengah, Semua Kecamatan, Semua Kel/Desa	DANA TRANSFER UMUM-DANA ALOKASI UMUM	-	Reformasi Birokrasi 4. Peningka tan Kualitas Pelayanan Publik Dan Tata Kelola Pemerintah an	-		10.195.861.452,00	BADAN PENGELOLAAN KEUANGAN DAN ASET DAERAH
	5.02.02.2.02.0005	Koordinasi, Fasilitasi, Asistensi, Sinkronisasi, Supervisi, Monitoring dan Evaluasi Pengelolaan Dana Perimbangan dan Dana Transfer Lainnya														
			<i>Jumlah Dokumen Hasil Koordinasi, Fasilitasi, Asistensi, Sinkronisasi, Supervisi, Monitoring, dan Evaluasi Pengelolaan Dana Perimbangan dan Dana Transfer Lainnya</i>				1 Dokumen	119.645.000,00	Kab. Lampung Tengah, Semua Kecamatan, Semua Kel/Desa	DANA TRANSFER UMUM-DANA ALOKASI UMUM	-	Reformasi Birokrasi 4. Peningka tan Kualitas Pelayanan Publik Dan Tata Kelola Pemerintah an	-		11.520.325.434,00	BADAN PENGELOLAAN KEUANGAN DAN ASET DAERAH
	5.02.02.2.02.0007	Koordinasi dan Penyusunan Laporan Realisasi Penerimaan dan Pengeluaran Kas Daerah, Laporan Aliran Kas, dan Pelaksanaan Pemungutan/ Pematangan dan Penyetoran Perhitungan Fihak Ketiga (PFK)														

NO	KODE	URUSAN / BIDANG URUSAN / PROGRAM / KEGIATAN / SUB KEGIATAN	INDIKATOR PROGRAM / KEGIATAN / SUB KEGIATAN	TARGET AKHIR PERIODE RENSTRA OPD	REALISASI CAPAIAN RENJA OPD TAHUN 2022	PRAKIRAAN CAPAIAN TARGET RENJA OPD TAHUN 2023	CAPAIAN KINERJA DAN KERANGKA PENDANAAN						KELOMPOK SASARAN	PRAKIRAAN MAJU RENCANA TAHUN 2025		PERANGKAT DAERAH PENANGGUNG JAWAB
							TARGET 2024	PAGU INDIKATIF (Rp)	LOKASI	SUMBER DANA	PRIORITAS			TARGET	PAGU INDIKATIF (Rp)	
											NASIONAL	DAERAH				
1	2	3	4	5	6	7	8	9	10	11	12	13	14	15	16	17
			<i>Jumlah Laporan Realisasi Penerimaan dan Pengeluaran Kas Daerah, Laporan Aliran Kas, dan Pelaksanaan Pemungutan/Pemotongan dan Penyetoran Perhitungan Fihak Ketiga (PFK) dan Laporan Hasil Koordinasi dalam rangka Penyusunan Laporan Realisasi Penerimaan dan Pengeluaran Kas Daerah, Laporan Aliran Kas, dan Pelaksanaan Pemungutan/Pemotongan dan Penyetoran Perhitungan Fihak Ketiga (PFK)</i>				1 Laporan	118.839.600,00	Kab. Lampung Tengah, Semua Kecamatan, Semua Kel/Desa	DANA TRANSFER UMUM-DANA ALOKASI UMUM	-	Reformasi Birokrasi 4. Peningkatan Kualitas Pelayanan Publik Dan Tata Kelola Pemerintahan	-		121.216.392,00	BADAN PENGELOLAAN KEUANGAN DAN ASET DAERAH
	5.02.02.2.02.0009	Rekonsiliasi Data Penerimaan dan Pengeluaran Kas serta Pemungutan dan Pemotongan atas SP2D dengan Instansi Terkait														
			<i>Jumlah Dokumen Hasil Rekonsiliasi Data Penerimaan dan Pengeluaran Kas serta Pemungutan dan Pemotongan atas SP2D dengan Instansi Terkait</i>				100 Dokumen	156.515.700,00	Kab. Lampung Tengah, Semua Kecamatan, Semua Kel/Desa	DANA TRANSFER UMUM-DANA ALOKASI UMUM	-	Reformasi Birokrasi 4. Peningkatan Kualitas Pelayanan Publik Dan Tata Kelola Pemerintahan	-		103.469.689,00	BADAN PENGELOLAAN KEUANGAN DAN ASET DAERAH
	5.02.02.2.03	Koordinasi dan Pelaksanaan Akuntansi dan Pelaporan Keuangan Daerah	<i>Ketepatan waktu penyampaian laporan keuangan pemerintah daerah</i>	-			100 persen	952.683.600,00			-	Reformasi Birokrasi 4. Peningkatan Kualitas Pelayanan Publik Dan Tata Kelola Pemerintahan	-		64.635.952.171,00	BADAN PENGELOLAAN KEUANGAN DAN ASET DAERAH
	5.02.02.2.03.0001	Koordinasi Pelaksanaan Akuntansi Penerimaan dan Pengeluaran Kas Daerah														
			<i>Jumlah Laporan Hasil Koordinasi Pelaksanaan Akuntansi Penerimaan dan Pengeluaran Kas Daerah</i>				5 Laporan	88.341.100,00	Kab. Lampung Tengah, Semua Kecamatan, Semua Kel/Desa	DANA TRANSFER UMUM-DANA ALOKASI UMUM	-	Reformasi Birokrasi 4. Peningkatan Kualitas Pelayanan Publik Dan Tata Kelola Pemerintahan	-		124.379.681,00	BADAN PENGELOLAAN KEUANGAN DAN ASET DAERAH
	5.02.02.2.03.0002	Rekonsiliasi dan Verifikasi Aset, Kewajiban, Ekuitas, Pendapatan, Belanja, Pembiayaan, Pendapatan-LO dan Beban														
			<i>Jumlah Dokumen Hasil Rekonsiliasi dan Verifikasi Aset, Kewajiban, Ekuitas, Pendapatan, Belanja, Pembiayaan, Pendapatan-LO, dan Beban</i>				370 Dokumen	110.958.400,00	Kab. Lampung Tengah, Semua Kecamatan, Semua Kel/Desa	DANA TRANSFER UMUM-DANA ALOKASI UMUM	-	Reformasi Birokrasi 4. Peningkatan Kualitas Pelayanan Publik Dan Tata Kelola Pemerintahan	-		20.329.374.792,00	BADAN PENGELOLAAN KEUANGAN DAN ASET DAERAH
	5.02.02.2.03.0003	Koordinasi Penyusunan Laporan Pertanggungjawaban Pelaksanaan APBD Bulanan, Triwulanan dan Semesteran														

NO	KODE	URUSAN / BIDANG URUSAN / PROGRAM / KEGIATAN / SUB KEGIATAN	INDIKATOR PROGRAM / KEGIATAN / SUB KEGIATAN	TARGET AKHIR PERIODE RENSTRA OPD	REALISASI CAPAIAN RENJA OPD TAHUN 2022	PRAKIRAAN CAPAIAN TARGET RENJA OPD TAHUN 2023	CAPAIAN KINERJA DAN KERANGKA PENDANAAN					KELOMPOK SASARAN	PRAKIRAAN MAJU RENCANA TAHUN 2025		PERANGKAT DAERAH PENANGGUNG JAWAB	
							TARGET 2024	PAGU INDIKATIF (Rp)	LOKASI	SUMBER DANA	PRIORITAS		TARGET	PAGU INDIKATIF (Rp)		
											NASIONAL					DAERAH
1	2	3	4	5	6	7	8	9	10	11	12	13	14	15	16	17
			<i>Jumlah Laporan Pertanggungjawaban Pelaksanaan APBD Bulanan, Triwulanan dan Semesteran</i>				115 Laporan	45.727.000,00	Kab. Lampung Tengah, Semua Kecamatan, Semua Kel/Desa	DANA TRANSFER UMUM-DANA ALOKASI UMUM	-	Reformasi Birokrasi 4. Peningka tan Kualitas Pelayanan Publik Dan Tata Kelola Pemerintah an	-		49.498.215,00	BADAN PENGELOLAAN KEUANGAN DAN ASET DAERAH
	5.02.02.2.03.0004	Konsolidasi Laporan Keuangan SKPD, BLUD dan Laporan Keuangan Pemerintah Daerah														
			<i>Jumlah Laporan Keuangan SKPD, BLUD dan Laporan Keuangan Pemerintah Daerah yang Terkonsolidasi</i>				125 Laporan	272.714.600,00	Kab. Lampung Tengah, Semua Kecamatan, Semua Kel/Desa	DANA TRANSFER UMUM-DANA ALOKASI UMUM	-	Reformasi Birokrasi 4. Peningka tan Kualitas Pelayanan Publik Dan Tata Kelola Pemerintah an	-		355.388.022,00	BADAN PENGELOLAAN KEUANGAN DAN ASET DAERAH
	5.02.02.2.03.0005	Koordinasi dan Penyusunan Rancangan Peraturan Daerah tentang Pertanggungjawaban Pelaksanaan APBD Kabupaten/Kota dan Rancangan Peraturan Kepala Daerah tentang Penjabaran Pertanggungjawaban Pelaksanaan APBD Kabupaten/Kota														
			<i>Jumlah Rancangan Peraturan Daerah tentang Pertanggungjawaban Pelaksanaan APBD Kabupaten/Kota dan Rancangan Peraturan Kepala Daerah tentang Penjabaran Pertanggungjawaban Pelaksanaan APBD Kabupaten/Kota</i>				3 Dokumen	326.760.300,00	Kab. Lampung Tengah, Semua Kecamatan, Semua Kel/Desa	DANA TRANSFER UMUM-DANA ALOKASI UMUM	-	Reformasi Birokrasi 4. Peningka tan Kualitas Pelayanan Publik Dan Tata Kelola Pemerintah an	-		43.735.227.582,00	BADAN PENGELOLAAN KEUANGAN DAN ASET DAERAH
	5.02.02.2.03.0006	Penyusunan Tanggapan/Tindak Lanjut Terhadap LHP BPK atas Laporan Pertanggungjawaban Pelaksanaan APBD														
			<i>Jumlah Dokumen Tanggapan/Tindak Lanjut Terhadap LHP BPK atas Laporan Pertanggungjawaban Pelaksanaan APBD</i>				3 Dokumen	108.182.200,00	Kab. Lampung Tengah, Semua Kecamatan, Semua Kel/Desa	DANA TRANSFER UMUM-DANA ALOKASI UMUM	-	Reformasi Birokrasi 4. Peningka tan Kualitas Pelayanan Publik Dan Tata Kelola Pemerintah an	-		42.083.879,00	BADAN PENGELOLAAN KEUANGAN DAN ASET DAERAH
	5.02.02.2.04	Penunjang Urusan Kewenangan Pengelolaan Keuangan Daerah	<i>Persentase ketepatan waktu dalam penyaluran dana darurat dan mendesak, penyaluran dana bagi hasil kabupaten kota dan penyaluran bantuan keuangan.</i>	-			100 persen	476.669.883.920,00			-	4. Peningka tan Kualitas Pelayanan Publik Dan Tata Kelola Pemerintah an	-	-	612.669.162.544,00	BADAN PENGELOLAAN KEUANGAN DAN ASET DAERAH
	5.02.02.2.04.0008	Analisis Perencanaan dan Penyaluran Bantuan Keuangan														
			<i>Jumlah Laporan Hasil Analisis Perencanaan dan Penyaluran Bantuan Keuangan</i>				311 Laporan	458.027.423.200,00	Kab. Lampung Tengah, Semua Kecamatan, Semua Kel/Desa	DANA TRANSFER UMUM-DANA ALOKASI UMUM	-	4. Peningka tan Kualitas Pelayanan Publik Dan Tata Kelola Pemerintah an	-		468.516.063.200,00	BADAN PENGELOLAAN KEUANGAN DAN ASET DAERAH

NO	KODE	URUSAN / BIDANG URUSAN / PROGRAM / KEGIATAN / SUB KEGIATAN	INDIKATOR PROGRAM / KEGIATAN / SUB KEGIATAN	TARGET AKHIR PERIODE RENSTRA OPD	REALISASI CAPAIAN RENJA OPD TAHUN 2022	PRAKIRAAN CAPAIAN TARGET RENJA OPD TAHUN 2023	CAPAIAN KINERJA DAN KERANGKA PENDANAAN						KELOMPOK SASARAN	PRAKIRAAN MAJU RENCANA TAHUN 2025		PERANGKAT DAERAH PENANGGUNG JAWAB
							TARGET 2024	PAGU INDIKATIF (Rp)	LOKASI	SUMBER DANA	PRIORITAS			TARGET	PAGU INDIKATIF (Rp)	
											NASIONAL	DAERAH				
1	2	3	4	5	6	7	8	9	10	11	12	13	14	15	16	17
	5.02.02.2.04.0009	Pengelolaan Dana Darurat dan Mendesak														
			<i>Jumlah Laporan Hasil Pengelolaan Dana Darurat dan Mendesak</i>				1 Laporan	5.000.000.000,00	Kab. Lampung Tengah, Semua Kecamatan, Semua Kel/Desa	DANA TRANSFER UMUM-DANA ALOKASI UMUM	-	Reformasi Birokrasi 4. Peningkatan Kualitas Pelayanan Publik Dan Tata Kelola Pemerintahan	-		5.000.000.000,00	BADAN PENGELOLAAN KEUANGAN DAN ASET DAERAH
	5.02.02.2.04.0010	Pengelolaan Dana bagi Hasil Kabupaten/Kota														
			<i>Jumlah Laporan Hasil Pengelolaan Dana bagi Hasil Kabupaten/Kota</i>				311 Laporan	13.642.460.720,00	Kab. Lampung Tengah, Semua Kecamatan, Semua Kel/Desa	DANA TRANSFER UMUM-DANA ALOKASI UMUM	-	Reformasi Birokrasi 4. Peningkatan Kualitas Pelayanan Publik Dan Tata Kelola Pemerintahan	-		139.153.099.344,00	BADAN PENGELOLAAN KEUANGAN DAN ASET DAERAH
	5.02.02.2.05	Pengelolaan Data dan Implementasi Sistem Informasi Pemerintah Daerah Lingkup Keuangan Daerah	<i>Persentase pemenuhan pemeliharaan sistem informasi pemerintah daerah</i>	-			100 persen	567.184.800,00			-	Reformasi Birokrasi 4. Peningkatan Kualitas Pelayanan Publik Dan Tata Kelola Pemerintahan	-		678.268.000,00	BADAN PENGELOLAAN KEUANGAN DAN ASET DAERAH
	5.02.02.2.05.0002	Implementasi dan Pemeliharaan Sistem Informasi Pemerintah Daerah Bidang Keuangan Daerah														
			<i>Jumlah Dokumen Hasil Implementasi dan Pemeliharaan Sistem Informasi Pemerintah Daerah Bidang Keuangan Daerah</i>				1 Dokumen	180.000.000,00	Kab. Lampung Tengah, Semua Kecamatan, Semua Kel/Desa	DANA TRANSFER UMUM-DANA ALOKASI UMUM	-	Reformasi Birokrasi 4. Peningkatan Kualitas Pelayanan Publik Dan Tata Kelola Pemerintahan	-		183.600.000,00	BADAN PENGELOLAAN KEUANGAN DAN ASET DAERAH
	5.02.02.2.05.0003	Pembinaan Sistem Informasi Pemerintah Daerah Bidang Keuangan Daerah Pemerintah Kabupaten/Kota														
			<i>Jumlah Orang yang Mengikuti Pembinaan Sistem Informasi Pemerintah Daerah Bidang Keuangan Daerah Pemerintah Kabupaten/Kota</i>				128 Orang	387.184.800,00	Kab. Lampung Tengah, Semua Kecamatan, Semua Kel/Desa	DANA TRANSFER UMUM-DANA ALOKASI UMUM	-	Reformasi Birokrasi 4. Peningkatan Kualitas Pelayanan Publik Dan Tata Kelola Pemerintahan	-		494.668.000,00	BADAN PENGELOLAAN KEUANGAN DAN ASET DAERAH
3.	5.02.03	<b>PROGRAM PENGELOLAAN BARANG MILIK DAERAH</b>	<i>Prosentase kesesuaian dokumen perencanaan kebutuhan barang</i>	-			100 persen	720.010.000,00						-	621.706.140,00	

NO	KODE	URUSAN / BIDANG URUSAN / PROGRAM / KEGIATAN / SUB KEGIATAN	INDIKATOR PROGRAM / KEGIATAN / SUB KEGIATAN	TARGET AKHIR PERIODE RENSTRA OPD	REALISASI CAPAIAN RENJA OPD TAHUN 2022	PRAKIRAAN CAPAIAN TARGET RENJA OPD TAHUN 2023	CAPAIAN KINERJA DAN KERANGKA PENDANAAN						KELOMPOK SASARAN	PRAKIRAAN MAJU RENCANA TAHUN 2025		PERANGKAT DAERAH PENANGGUNG JAWAB
							TARGET 2024	PAGU INDIKATIF (Rp)	LOKASI	SUMBER DANA	PRIORITAS			TARGET	PAGU INDIKATIF (Rp)	
											NASIONAL	DAERAH				
1	2	3	4	5	6	7	8	9	10	11	12	13	14	15	16	17
	5.02.03.2.01	Pengelolaan Barang Milik Daerah	<i>Persentase capaian penatausahaan barang milik daerah</i>	-			undefined undefined	720.010.000,00			-	Reformasi Birokrasi 4. Peningkatan Kualitas Pelayanan Publik Dan Tata Kelola Pemerintahan	-	-	621.706.140,00	BADAN PENGELOLAAN KEUANGAN DAN ASET DAERAH
	5.02.03.2.01.0001	Penyusunan Standar Harga														
			<i>Jumlah Standar Harga yang Disusun</i>				1 Dokumen	107.816.600,00	Kab. Lampung Tengah, Semua Kecamatan, Semua Kel/Desa	DANA TRANSFER UMUM-DANA ALOKASI UMUM	-	Reformasi Birokrasi 4. Peningkatan Kualitas Pelayanan Publik Dan Tata Kelola Pemerintahan	-		98.544.948,00	BADAN PENGELOLAAN KEUANGAN DAN ASET DAERAH
	5.02.03.2.01.0002	Penyusunan Standar Barang Milik Daerah dan Standar Kebutuhan Barang Milik Daerah														
			<i>Jumlah Standar Barang Milik Daerah dan Standar Kebutuhan Barang Milik Daerah</i>				1 Dokumen	20.985.000,00	Kab. Lampung Tengah, Semua Kecamatan, Semua Kel/Desa	DANA TRANSFER UMUM-DANA ALOKASI UMUM	-	Reformasi Birokrasi 4. Peningkatan Kualitas Pelayanan Publik Dan Tata Kelola Pemerintahan	-		20.985.000,00	BADAN PENGELOLAAN KEUANGAN DAN ASET DAERAH
	5.02.03.2.01.0003	Penyusunan Perencanaan Kebutuhan Barang Milik Daerah														
			<i>Jumlah Rencana Kebutuhan Barang Milik Daerah</i>				1 Dokumen	36.550.100,00	Kab. Lampung Tengah, Semua Kecamatan, Semua Kel/Desa	DANA TRANSFER UMUM-DANA ALOKASI UMUM	-	Reformasi Birokrasi 4. Peningkatan Kualitas Pelayanan Publik Dan Tata Kelola Pemerintahan	-		37.281.000,00	BADAN PENGELOLAAN KEUANGAN DAN ASET DAERAH
	5.02.03.2.01.0005	Penatausahaan Barang Milik Daerah														
			<i>Jumlah Laporan Penatausahaan Barang Milik Daerah</i>				1 Laporan	83.163.100,00	Kab. Lampung Tengah, Semua Kecamatan, Semua Kel/Desa	DANA TRANSFER UMUM-DANA ALOKASI UMUM	-	Reformasi Birokrasi 4. Peningkatan Kualitas Pelayanan Publik Dan Tata Kelola Pemerintahan	-		21.353.463,00	BADAN PENGELOLAAN KEUANGAN DAN ASET DAERAH
	5.02.03.2.01.0006	Inventarisasi Barang Milik Daerah														



NO	KODE	URUSAN / BIDANG URUSAN / PROGRAM / KEGIATAN / SUB KEGIATAN	INDIKATOR PROGRAM / KEGIATAN / SUB KEGIATAN	TARGET AKHIR PERIODE RENSTRA OPD	REALISASI CAPAIAN RENJA OPD TAHUN 2022	PRAKIRAAN CAPAIAN TARGET RENJA OPD TAHUN 2023	CAPAIAN KINERJA DAN KERANGKA PENDANAAN						KELOMPOK SASARAN	PRAKIRAAN MAJU RENCANA TAHUN 2025		PERANGKAT DAERAH PENANGGUNG JAWAB	
							TARGET 2024	PAGU INDIKATIF (Rp)	LOKASI	SUMBER DANA	PRIORITAS			TARGET	PAGU INDIKATIF (Rp)		
											NASIONAL	DAERAH					
1	2	3	4	5	6	7	8	9	10	11	12	13	14	15	16	17	
			Jumlah Laporan Hasil Inventarisasi (LHI) Barang Milik Daerah				1 Laporan	31.100.300,00	Kab. Lampung Tengah, Semua Kecamatan, Semua Kel/Desa	DANA TRANSFER UMUM-DANA ALOKASI UMUM	-	Reformasi Birokrasi 4. Peningkatan Kualitas Pelayanan Publik Dan Tata Kelola Pemerintahan	-		60.266.466,00	BADAN PENGELOLAAN KEUANGAN DAN ASET DAERAH	
	5.02.03.2.01.0007	Pengamanan Barang Milik Daerah															
			Jumlah Laporan Hasil Pengamanan Barang Milik Daerah				1 Laporan	338.602.600,00	Kab. Lampung Tengah, Semua Kecamatan, Semua Kel/Desa	DANA TRANSFER UMUM-DANA ALOKASI UMUM	-	Reformasi Birokrasi 4. Peningkatan Kualitas Pelayanan Publik Dan Tata Kelola Pemerintahan	-		315.767.217,00	BADAN PENGELOLAAN KEUANGAN DAN ASET DAERAH	
	5.02.03.2.01.0009	Pengawasan dan Pengendalian Pengelolaan Barang Milik Daerah															
			Jumlah Laporan Hasil Pengawasan dan Pengendalian Pengelolaan Barang Milik Daerah				1 Laporan	101.792.300,00	Kab. Lampung Tengah, Semua Kecamatan, Semua Kel/Desa	DANA TRANSFER UMUM-DANA ALOKASI UMUM	-	Reformasi Birokrasi 4. Peningkatan Kualitas Pelayanan Publik Dan Tata Kelola Pemerintahan	-		67.508.046,00	BADAN PENGELOLAAN KEUANGAN DAN ASET DAERAH	
		<b>BADAN KEPEGAWAIAN DAN PENGEMBANGAN SUMBER DAYA MANUSIA</b>							<b>10.643.842.288,00</b>							<b>11.873.688.738,00</b>	
	<b>5</b>	<b>UNSUR PENUNJANG URUSAN PEMERINTAHAN</b>						<b>10.643.842.288,00</b>							<b>11.873.688.738,00</b>		
	<b>5.03</b>	<b>KEPEGAWAIAN</b>						<b>10.038.423.188,00</b>							<b>10.988.454.738,00</b>		
1.	5.03.01	PROGRAM PENUNJANG URUSAN PEMERINTAHAN DAERAH KABUPATEN/KOTA	Persentase dokumen perencanaan, penganggaran, dan evaluasi kinerja Perangkat Daerah yang disusun sesuai dengan Perundang-undangan yang berlaku Persentase Temuan Laporan Atas Hasil Pemeriksaan yang ditindaklanjuti Persentase ASN yang tidak mendapat hukuman disiplin Persentase Sarana dan Prasarana Kantor kondisi baik	-			100 Persen 100 Persen 100 Persen 85 Persen	7.923.069.788,00						-	8.374.264.038,00		

NO	KODE	URUSAN / BIDANG URUSAN / PROGRAM / KEGIATAN / SUB KEGIATAN	INDIKATOR PROGRAM / KEGIATAN / SUB KEGIATAN	TARGET AKHIR PERIODE RENSTRA OPD	REALISASI CAPAIAN RENJA OPD TAHUN 2022	PRAKIRAAN CAPAIAN TARGET RENJA OPD TAHUN 2023	CAPAIAN KINERJA DAN KERANGKA PENDANAAN						KELOMPOK SASARAN	PRAKIRAAN MAJU RENCANA TAHUN 2025		PERANGKAT DAERAH PENANGGUNG JAWAB
							TARGET 2024	PAGU INDIKATIF (Rp)	LOKASI	SUMBER DANA	PRIORITAS			TARGET	PAGU INDIKATIF (Rp)	
											NASIONAL	DAERAH				
1	2	3	4	5	6	7	8	9	10	11	12	13	14	15	16	17
	5.03.01.2.01	Perencanaan, Penganggaran, dan Evaluasi Kinerja Perangkat Daerah	Jumlah dokumen perencanaan, penganggaran, dan evaluasi kinerja Perangkat Daerah yang disusun sesuai dengan Peraturan Perundang-undangan yang berlaku	-			8 Dokumen	30.350.000,00			-	Reformasi Birokrasi 4. Peningkatan Kualitas Pelayanan Publik Dan Tata Kelola Pemerintahan	BKPSDM Kabupaten Lampung Tengah	-	27.828.000,00	BADAN KEPEGAWAIAN DAN PENGEMBANGAN SUMBER DAYA MANUSIA
	5.03.01.2.01.0001	Penyusunan Dokumen Perencanaan Perangkat Daerah														
			Jumlah Dokumen Perencanaan Perangkat Daerah				4 Dokumen	22.262.500,00	Kab. Lampung Tengah, Semua Kecamatan, Semua Kel/Desa	PAJAK DAERAH	-	Reformasi Birokrasi 4. Peningkatan Kualitas Pelayanan Publik Dan Tata Kelola Pemerintahan	BKPSDM Kabupaten Lampung Tengah		27.828.000,00	BADAN KEPEGAWAIAN DAN PENGEMBANGAN SUMBER DAYA MANUSIA
	5.03.01.2.01.0006	Koordinasi dan Penyusunan Laporan Capaian Kinerja dan Ikhtisar Realisasi Kinerja SKPD														
			Jumlah Laporan Capaian Kinerja dan Ikhtisar Realisasi Kinerja SKPD dan Laporan Hasil Koordinasi Penyusunan Laporan Capaian Kinerja dan Ikhtisar Realisasi Kinerja SKPD				4 Laporan	8.087.500,00	Kab. Lampung Tengah, Semua Kecamatan, Semua Kel/Desa	PAJAK DAERAH	-	Reformasi Birokrasi 4. Peningkatan Kualitas Pelayanan Publik Dan Tata Kelola Pemerintahan	BKPSDM Kabupaten Lampung Tengah		0,00	BADAN KEPEGAWAIAN DAN PENGEMBANGAN SUMBER DAYA MANUSIA
	5.03.01.2.02	Administrasi Keuangan Perangkat Daerah	Jumlah Dokumen Keuangan yang disusun	-			12 Dokumen	6.191.108.038,00			-	Reformasi Birokrasi 4. Peningkatan Kualitas Pelayanan Publik Dan Tata Kelola Pemerintahan	BKPSDM Kabupaten Lampung Tengah	-	6.390.505.038,00	BADAN KEPEGAWAIAN DAN PENGEMBANGAN SUMBER DAYA MANUSIA
	5.03.01.2.02.0001	Penyediaan Gaji dan Tunjangan ASN														
			Jumlah Orang yang Menerima Gaji dan Tunjangan ASN				66 Orang/bulan	5.393.520.038,00	-	DANA TRANSFER UMUM-DANA ALOKASI UMUM	-	Reformasi Birokrasi 4. Peningkatan Kualitas Pelayanan Publik Dan Tata Kelola Pemerintahan	BKPSDM Kabupaten Lampung Tengah		5.393.520.038,00	BADAN KEPEGAWAIAN DAN PENGEMBANGAN SUMBER DAYA MANUSIA
	5.03.01.2.02.0002	Penyediaan Administrasi Pelaksanaan Tugas ASN														

NO	KODE	URUSAN / BIDANG URUSAN / PROGRAM / KEGIATAN / SUB KEGIATAN	INDIKATOR PROGRAM / KEGIATAN / SUB KEGIATAN	TARGET AKHIR PERIODE RENSTRA OPD	REALISASI CAPAIAN RENJA OPD TAHUN 2022	PRAKIRAAN CAPAIAN TARGET RENJA OPD TAHUN 2023	CAPAIAN KINERJA DAN KERANGKA PENDANAAN						KELOMPOK SASARAN	PRAKIRAAN MAJU RENCANA TAHUN 2025		PERANGKAT DAERAH PENANGGUNG JAWAB
							TARGET 2024	PAGU INDIKATIF (Rp)	LOKASI	SUMBER DANA	PRIORITAS			TARGET	PAGU INDIKATIF (Rp)	
											NASIONAL	DAERAH				
1	2	3	4	5	6	7	8	9	10	11	12	13	14	15	16	17
			<i>Jumlah Dokumen Hasil Penyediaan Administrasi Pelaksanaan Tugas ASN</i>				12 Dokumen	773.088.000,00	Kab. Lampung Tengah, Semua Kecamatan, Semua Kel/Desa	PAJAK DAERAH	-	Reformasi Birokrasi 4. Peningkatan Kualitas Pelayanan Publik Dan Tata Kelola Pemerintahan	BKPSDM Kabupaten Lampung Tengah		966.360.000,00	BADAN KEPEGAWAIAN DAN PENGEMBANGAN SUMBER DAYA MANUSIA
	5.03.01.2.02.0007	Koordinasi dan Penyusunan Laporan Keuangan Bulanan/ Triwulanan/ Semesteran SKPD														
			<i>Jumlah Laporan Keuangan Bulanan/ Triwulanan/ Semesteran SKPD dan Laporan Koordinasi Penyusunan Laporan Keuangan Bulanan/Triwulanan/Semesteran SKPD</i>				18 Laporan	24.500.000,00	Kab. Lampung Tengah, Semua Kecamatan, Semua Kel/Desa	PAJAK DAERAH	-	Reformasi Birokrasi 4. Peningkatan Kualitas Pelayanan Publik Dan Tata Kelola Pemerintahan	BKPSDM Kabupaten Lampung Tengah		30.625.000,00	BADAN KEPEGAWAIAN DAN PENGEMBANGAN SUMBER DAYA MANUSIA
	5.03.01.2.05	Administrasi Kepegawaian Perangkat Daerah	<i>Jumlah Pegawai yang mengikuti Pendidikan dan Pelatihan</i>	-			5 Orang	50.000.000,00			Meningkatkan Sumber Daya Manusia Yang Berkualitas Dan Berdaya Saing	Reformasi Birokrasi 4. Peningkatan Kualitas Pelayanan Publik Dan Tata Kelola Pemerintahan	BKPSDM Kabupaten Lampung Tengah	-	396.000.000,00	BADAN KEPEGAWAIAN DAN PENGEMBANGAN SUMBER DAYA MANUSIA
	5.03.01.2.05.0009	Pendidikan dan Pelatihan Pegawai Berdasarkan Tugas dan Fungsi														
			<i>Jumlah Pegawai Berdasarkan Tugas dan Fungsi yang Mengikuti Pendidikan dan Pelatihan</i>				5 Orang	50.000.000,00	Kab. Lampung Tengah, Semua Kecamatan, Semua Kel/Desa	PAJAK DAERAH	Meningkatkan Sumber Daya Manusia Yang Berkualitas Dan Berdaya Saing	Reformasi Birokrasi 4. Peningkatan Kualitas Pelayanan Publik Dan Tata Kelola Pemerintahan	BKPSDM Kabupaten Lampung Tengah		75.000.000,00	BADAN KEPEGAWAIAN DAN PENGEMBANGAN SUMBER DAYA MANUSIA
	5.03.01.2.05.0010	Sosialisasi Peraturan Perundang-Undangan														
			<i>Jumlah Orang yang Mengikuti Sosialisasi Peraturan Perundang-Undangan</i>				320 Orang	0,00	Kab. Lampung Tengah, Semua Kecamatan, Semua Kel/Desa	PAJAK DAERAH	Meningkatkan Sumber Daya Manusia Yang Berkualitas Dan Berdaya Saing	Reformasi Birokrasi 4. Peningkatan Kualitas Pelayanan Publik Dan Tata Kelola Pemerintahan	BKPSDM Kabupaten Lampung Tengah		321.000.000,00	BADAN KEPEGAWAIAN DAN PENGEMBANGAN SUMBER DAYA MANUSIA
	5.03.01.2.06	Administrasi Umum Perangkat Daerah	<i>Jumlah penyediaan kebutuhan layanan umum perangkat daerah</i>	-			12 Bulan	661.966.750,00			Meningkatkan Sumber Daya Manusia Yang Berkualitas Dan Berdaya Saing	Reformasi Birokrasi 4. Peningkatan Kualitas Pelayanan Publik Dan Tata Kelola Pemerintahan	BKPSDM Kabupaten Lampung Tengah	-	827.456.000,00	BADAN KEPEGAWAIAN DAN PENGEMBANGAN SUMBER DAYA MANUSIA

NO	KODE	URUSAN / BIDANG URUSAN / PROGRAM / KEGIATAN / SUB KEGIATAN	INDIKATOR PROGRAM / KEGIATAN / SUB KEGIATAN	TARGET AKHIR PERIODE RENSTRA OPD	REALISASI CAPAIAN RENJA OPD TAHUN 2022	PRAKIRAAN CAPAIAN TARGET RENJA OPD TAHUN 2023	CAPAIAN KINERJA DAN KERANGKA PENDANAAN						KELOMPOK SASARAN	PRAKIRAAN MAJU RENCANA TAHUN 2025		PERANGKAT DAERAH PENANGGUNG JAWAB
							TARGET 2024	PAGU INDIKATIF (Rp)	LOKASI	SUMBER DANA	PRIORITAS			TARGET	PAGU INDIKATIF (Rp)	
											NASIONAL	DAERAH				
1	2	3	4	5	6	7	8	9	10	11	12	13	14	15	16	17
	5.03.01.2.06.0001	Penyediaan Komponen Instalasi Listrik/Penerangan Bangunan Kantor														
			<i>Jumlah Paket Komponen Instalasi Listrik/Penerangan Bangunan Kantor yang Disediakan</i>				1 Paket	19.624.000,00	Kab. Lampung Tengah, Semua Kecamatan, Semua Kel/Desa	PAJAK DAERAH	Meningkatkan Sumber Daya Manusia Yang Berkualitas Dan Berdaya Saing	Reformasi Birokrasi 4. Peningkatan Kualitas Pelayanan Publik Dan Tata Kelola Pemerintahan	BKPSDM Kabupaten Lampung Tengah		24.530.000,00	BADAN KEPEGAWAIAN DAN PENGEMBANGAN SUMBER DAYA MANUSIA
	5.03.01.2.06.0003	Penyediaan Peralatan Rumah Tangga														
			<i>Jumlah Paket Peralatan Rumah Tangga yang Disediakan</i>				2 Paket	30.074.000,00	Kab. Lampung Tengah, Semua Kecamatan, Semua Kel/Desa	PAJAK DAERAH	Meningkatkan Sumber Daya Manusia Yang Berkualitas Dan Berdaya Saing	Reformasi Birokrasi 4. Peningkatan Kualitas Pelayanan Publik Dan Tata Kelola Pemerintahan	BKPSDM Kabupaten Lampung Tengah		37.592.500,00	BADAN KEPEGAWAIAN DAN PENGEMBANGAN SUMBER DAYA MANUSIA
	5.03.01.2.06.0004	Penyediaan Bahan Logistik Kantor														
			<i>Jumlah Paket Bahan Logistik Kantor yang Disediakan</i>				4 Paket	200.780.900,00	Kab. Lampung Tengah, Semua Kecamatan, Semua Kel/Desa	PAJAK DAERAH	Meningkatkan Sumber Daya Manusia Yang Berkualitas Dan Berdaya Saing	Reformasi Birokrasi 4. Peningkatan Kualitas Pelayanan Publik Dan Tata Kelola Pemerintahan	BKPSDM Kabupaten Lampung Tengah		250.975.000,00	BADAN KEPEGAWAIAN DAN PENGEMBANGAN SUMBER DAYA MANUSIA
	5.03.01.2.06.0005	Penyediaan Barang Cetak dan Penggandaan														
			<i>Jumlah Paket Barang Cetak dan Penggandaan yang Disediakan</i>				1 Paket	101.057.850,00	Kab. Lampung Tengah, Semua Kecamatan, Semua Kel/Desa	PAJAK DAERAH	Meningkatkan Sumber Daya Manusia Yang Berkualitas Dan Berdaya Saing	Reformasi Birokrasi 4. Peningkatan Kualitas Pelayanan Publik Dan Tata Kelola Pemerintahan	BKPSDM Kabupaten Lampung Tengah		126.321.000,00	BADAN KEPEGAWAIAN DAN PENGEMBANGAN SUMBER DAYA MANUSIA
	5.03.01.2.06.0009	Penyelenggaraan Rapat Koordinasi dan Konsultasi SKPD														
			<i>Jumlah Laporan Penyelenggaraan Rapat Koordinasi dan Konsultasi SKPD</i>				12 Laporan	310.430.000,00	Kab. Lampung Tengah, Semua Kecamatan, Semua Kel/Desa	PAJAK DAERAH	Meningkatkan Sumber Daya Manusia Yang Berkualitas Dan Berdaya Saing	Reformasi Birokrasi 4. Peningkatan Kualitas Pelayanan Publik Dan Tata Kelola Pemerintahan	BKPSDM Kabupaten Lampung Tengah		388.037.500,00	BADAN KEPEGAWAIAN DAN PENGEMBANGAN SUMBER DAYA MANUSIA

NO	KODE	URUSAN / BIDANG URUSAN / PROGRAM / KEGIATAN / SUB KEGIATAN	INDIKATOR PROGRAM / KEGIATAN / SUB KEGIATAN	TARGET AKHIR PERIODE RENSTRA OPD	REALISASI CAPAIAN RENJA OPD TAHUN 2022	PRAKIRAAN CAPAIAN TARGET RENJA OPD TAHUN 2023	CAPAIAN KINERJA DAN KERANGKA PENDANAAN						KELOMPOK SASARAN	PRAKIRAAN MAJU RENCANA TAHUN 2025		PERANGKAT DAERAH PENANGGUNG JAWAB
							TARGET 2024	PAGU INDIKATIF (Rp)	LOKASI	SUMBER DANA	PRIORITAS			TARGET	PAGU INDIKATIF (Rp)	
											NASIONAL	DAERAH				
1	2	3	4	5	6	7	8	9	10	11	12	13	14	15	16	17
	5.03.01.2.07	Pengadaan Barang Milik Daerah Penunjang Urusan Pemerintah Daerah	Jumlah Barang Milik Daerah yang disediakan	-			4 Unit	385.085.000,00			Meningkatkan Sumber Daya Manusia Yang Berkualitas Dan Berdaya Saing	Reformasi Birokrasi 4. Peningkatan Kualitas Pelayanan Publik Dan Tata Kelola Pemerintahan	BKPSDM Kabupaten Lampung Tengah	-	64.085.000,00	BADAN KEPEGAWAIAN DAN PENGEMBANGAN SUMBER DAYA MANUSIA
	5.03.01.2.07.0002	Pengadaan Kendaraan Dinas Operasional atau Lapangan														
			Jumlah Unit Kendaraan Dinas Operasional atau Lapangan yang Disediakan				1 Unit	321.100.000,00	Kab. Lampung Tengah, Semua Kecamatan, Semua Kel/Desa	PAJAK DAERAH	Meningkatkan Sumber Daya Manusia Yang Berkualitas Dan Berdaya Saing	Reformasi Birokrasi 4. Peningkatan Kualitas Pelayanan Publik Dan Tata Kelola Pemerintahan	BKPSDM Kabupaten Lampung Tengah		0,00	BADAN KEPEGAWAIAN DAN PENGEMBANGAN SUMBER DAYA MANUSIA
	5.03.01.2.07.0006	Pengadaan Peralatan dan Mesin Lainnya														
			Jumlah Unit Peralatan dan Mesin Lainnya yang Disediakan				11 Unit	63.985.000,00	Kab. Lampung Tengah, Semua Kecamatan, Semua Kel/Desa	PAJAK DAERAH	Meningkatkan Sumber Daya Manusia Yang Berkualitas Dan Berdaya Saing	Reformasi Birokrasi 4. Peningkatan Kualitas Pelayanan Publik Dan Tata Kelola Pemerintahan	BKPSDM Kabupaten Lampung Tengah		64.085.000,00	BADAN KEPEGAWAIAN DAN PENGEMBANGAN SUMBER DAYA MANUSIA
	5.03.01.2.08	Penyediaan Jasa Penunjang Urusan Pemerintahan Daerah	Jumlah penyediaan jasa penunjang urusan pemerintahan daerah pada perangkat daerah	-			12 Bulan	336.000.000,00			Meningkatkan Sumber Daya Manusia Yang Berkualitas Dan Berdaya Saing	Reformasi Birokrasi 4. Peningkatan Kualitas Pelayanan Publik Dan Tata Kelola Pemerintahan	BKPSDM Kabupaten Lampung Tengah	-	336.000.000,00	BADAN KEPEGAWAIAN DAN PENGEMBANGAN SUMBER DAYA MANUSIA
	5.03.01.2.08.0002	Penyediaan Jasa Komunikasi, Sumber Daya Air dan Listrik														
			Jumlah Laporan Penyediaan Jasa Komunikasi, Sumber Daya Air dan Listrik yang Disediakan				12 Laporan	336.000.000,00	Kab. Lampung Tengah, Semua Kecamatan, Semua Kel/Desa	PAJAK DAERAH	Meningkatkan Sumber Daya Manusia Yang Berkualitas Dan Berdaya Saing	Reformasi Birokrasi 4. Peningkatan Kualitas Pelayanan Publik Dan Tata Kelola Pemerintahan	BKPSDM Kabupaten Lampung Tengah		336.000.000,00	BADAN KEPEGAWAIAN DAN PENGEMBANGAN SUMBER DAYA MANUSIA
	5.03.01.2.09	Pemeliharaan Barang Milik Daerah Penunjang Urusan Pemerintahan Daerah	Jumlah Barang Milik Daerah pada Perangkat Daerah yang mendapat pemeliharaan	-			91 Unit	268.560.000,00			Meningkatkan Sumber Daya Manusia Yang Berkualitas Dan Berdaya Saing	Reformasi Birokrasi 4. Peningkatan Kualitas Pelayanan Publik Dan Tata Kelola Pemerintahan	BKPSDM Kabupaten Lampung Tengah	-	332.390.000,00	BADAN KEPEGAWAIAN DAN PENGEMBANGAN SUMBER DAYA MANUSIA

NO	KODE	URUSAN / BIDANG URUSAN / PROGRAM / KEGIATAN / SUB KEGIATAN	INDIKATOR PROGRAM / KEGIATAN / SUB KEGIATAN	TARGET AKHIR PERIODE RENSTRA OPD	REALISASI CAPAIAN RENJA OPD TAHUN 2022	PRAKIRAAN CAPAIAN TARGET RENJA OPD TAHUN 2023	CAPAIAN KINERJA DAN KERANGKA PENDANAAN						KELOMPOK SASARAN	PRAKIRAAN MAJU RENCANA TAHUN 2025		PERANGKAT DAERAH PENANGGUNG JAWAB
							TARGET 2024	PAGU INDIKATIF (Rp)	LOKASI	SUMBER DANA	PRIORITAS			TARGET	PAGU INDIKATIF (Rp)	
											NASIONAL	DAERAH				
1	2	3	4	5	6	7	8	9	10	11	12	13	14	15	16	17
	5.03.01.2.09.0002	Penyediaan Jasa Pemeliharaan, Biaya Pemeliharaan, Pajak dan Perizinan Kendaraan Dinas Operasional atau Lapangan														
			<i>Jumlah Kendaraan Dinas Operasional atau Lapangan yang Dipelihara dan dibayarkan Pajak dan Perizinannya</i>				7 Unit	98.340.000,00	Kab. Lampung Tengah, Semua Kecamatan, Semua Kel/Desa	PAJAK DAERAH	Meningkatkan Sumber Daya Manusia Yang Berkualitas Dan Berdaya Saing	Reformasi Birokrasi 4. Peningkatan Kualitas Pelayanan Publik Dan Tata Kelola Pemerintahan	BKPSDM Kabupaten Lampung Tengah		98.340.000,00	BADAN KEPEGAWAIAN DAN PENGEMBANGAN SUMBER DAYA MANUSIA
	5.03.01.2.09.0006	Pemeliharaan Peralatan dan Mesin Lainnya														
			<i>Jumlah Peralatan dan Mesin Lainnya yang Dipelihara</i>				82 Unit	67.440.000,00	Kab. Lampung Tengah, Semua Kecamatan, Semua Kel/Desa	PAJAK DAERAH	Meningkatkan Sumber Daya Manusia Yang Berkualitas Dan Berdaya Saing	Reformasi Birokrasi 4. Peningkatan Kualitas Pelayanan Publik Dan Tata Kelola Pemerintahan	BKPSDM Kabupaten Lampung Tengah		84.300.000,00	BADAN KEPEGAWAIAN DAN PENGEMBANGAN SUMBER DAYA MANUSIA
	5.03.01.2.09.0009	Pemeliharaan/Rehabilitasi Gedung Kantor dan Bangunan Lainnya														
			<i>Jumlah Gedung Kantor dan Bangunan Lainnya yang Dipelihara/Direhabilitasi</i>				2 Unit	102.780.000,00	Kab. Lampung Tengah, Semua Kecamatan, Semua Kel/Desa	PAJAK DAERAH	Meningkatkan Sumber Daya Manusia Yang Berkualitas Dan Berdaya Saing	Reformasi Birokrasi 4. Peningkatan Kualitas Pelayanan Publik Dan Tata Kelola Pemerintahan	BKPSDM Kabupaten Lampung Tengah		149.750.000,00	BADAN KEPEGAWAIAN DAN PENGEMBANGAN SUMBER DAYA MANUSIA
2.	5.03.02	PROGRAM KEPEGAWAIAN DAERAH	<i>Persentase data kepegawaian yang akurat Persentase pelayanan administrasi kepegawaian yang diselesaikan tepat waktu sesuai SOP Prosentase pemenuhan formasi sesuai dengan kebutuhan</i>	-			100 Persen 100 Persen 95 Persen	2.115.353.400,00						-	2.614.190.700,00	
	5.03.02.2.01	Pengadaan, Pemberhentian dan Informasi Kepegawaian ASN	<i>Jumlah kebutuhan formasi ASN yang terisi Jumlah PNS yang data kepegawaianya update dan valid Jumlah SK Kenaikan gaji berkala yang diterbitkan tepat waktu Jumlah SK Pensiun yang diterbitkan tepat waktu</i>	-			600 Orang 10200 Orang 3750 Orang 683 Orang	595.980.300,00			Meningkatkan Sumber Daya Manusia Yang Berkualitas Dan Berdaya Saing	Reformasi Birokrasi 4. Peningkatan Kualitas Pelayanan Publik Dan Tata Kelola Pemerintahan	ASN Kabupaten Lampung Tengah	-	569.454.700,00	BADAN KEPEGAWAIAN DAN PENGEMBANGAN SUMBER DAYA MANUSIA
	5.03.02.2.01.0002	Penyusunan Rencana Kebutuhan, Jenis dan Jumlah Jabatan untuk Pelaksanaan Pengadaan ASN														

NO	KODE	URUSAN / BIDANG URUSAN / PROGRAM / KEGIATAN / SUB KEGIATAN	INDIKATOR PROGRAM / KEGIATAN / SUB KEGIATAN	TARGET AKHIR PERIODE RENSTRA OPD	REALISASI CAPAIAN RENJA OPD TAHUN 2022	PRAKIRAAN CAPAIAN TARGET RENJA OPD TAHUN 2023	CAPAIAN KINERJA DAN KERANGKA PENDANAAN						KELOMPOK SASARAN	PRAKIRAAN MAJU RENCANA TAHUN 2025		PERANGKAT DAERAH PENANGGUNG JAWAB
							TARGET 2024	PAGU INDIKATIF (Rp)	LOKASI	SUMBER DANA	PRIORITAS			TARGET	PAGU INDIKATIF (Rp)	
											NASIONAL	DAERAH				
1	2	3	4	5	6	7	8	9	10	11	12	13	14	15	16	17
			<i>Jumlah Dokumen Hasil Penyusunan Rencana Kebutuhan, Jenis dan Jumlah Jabatan untuk Pelaksanaan Pengadaan ASN</i>				1 Dokumen	0,00	Kab. Lampung Tengah, Semua Kecamatan, Semua Kel/Desa	PAJAK DAERAH	Meningkatkan Sumber Daya Manusia Yang Berkualitas Dan Berdaya Saing	Reformasi Birokrasi 4. Peningkatan Kualitas Pelayanan Publik Dan Tata Kelola Pemerintahan	ASN Kabupaten Lampung Tengah		2.718.400,00	BADAN KEPEGAWAIAN DAN PENGEMBANGAN SUMBER DAYA MANUSIA
	5.03.02.2.01.0003	Koordinasi dan Fasilitasi Pengadaan PNS dan PPPK														
			<i>Jumlah Dokumen Kegiatan Koordinasi dan Fasilitasi Pengadaan PNS dan PPPK</i>				1 Dokumen	20.610.000,00	Kab. Lampung Tengah, Semua Kecamatan, Semua Kel/Desa	PAJAK DAERAH	Meningkatkan Sumber Daya Manusia Yang Berkualitas Dan Berdaya Saing	Reformasi Birokrasi 4. Peningkatan Kualitas Pelayanan Publik Dan Tata Kelola Pemerintahan	ASN Kabupaten Lampung Tengah		2.576.300,00	BADAN KEPEGAWAIAN DAN PENGEMBANGAN SUMBER DAYA MANUSIA
	5.03.02.2.01.0004	Evaluasi Pengadaan ASN dan Pengadaan ASN														
			<i>Jumlah Laporan Hasil Evaluasi Pengadaan ASN</i>				1 Laporan	137.823.800,00	Kab. Lampung Tengah, Semua Kecamatan, Semua Kel/Desa	PAJAK DAERAH	Meningkatkan Sumber Daya Manusia Yang Berkualitas Dan Berdaya Saing	Reformasi Birokrasi 4. Peningkatan Kualitas Pelayanan Publik Dan Tata Kelola Pemerintahan	ASN Kabupaten Lampung Tengah		17.228.000,00	BADAN KEPEGAWAIAN DAN PENGEMBANGAN SUMBER DAYA MANUSIA
	5.03.02.2.01.0006	Koordinasi Pelaksanaan Administrasi Pemberhentian														
			<i>Jumlah Dokumen Hasil kegiatan Koordinasi Pelaksanaan Administrasi Pemberhentian</i>				1 Dokumen	136.283.200,00	Kab. Lampung Tengah, Semua Kecamatan, Semua Kel/Desa	PAJAK DAERAH	Meningkatkan Sumber Daya Manusia Yang Berkualitas Dan Berdaya Saing	Reformasi Birokrasi 4. Peningkatan Kualitas Pelayanan Publik Dan Tata Kelola Pemerintahan	ASN Kabupaten Lampung Tengah		170.354.000,00	BADAN KEPEGAWAIAN DAN PENGEMBANGAN SUMBER DAYA MANUSIA
	5.03.02.2.01.0007	Evaluasi Pemberhentian ASN														
			<i>Jumlah Dokumen Hasil Evaluasi Pemberhentian ASN</i>				685 Dokumen	84.075.500,00	Kab. Lampung Tengah, Semua Kecamatan, Semua Kel/Desa	PAJAK DAERAH	Meningkatkan Sumber Daya Manusia Yang Berkualitas Dan Berdaya Saing	Reformasi Birokrasi 4. Peningkatan Kualitas Pelayanan Publik Dan Tata Kelola Pemerintahan	ASN Kabupaten Lampung Tengah		105.095.000,00	BADAN KEPEGAWAIAN DAN PENGEMBANGAN SUMBER DAYA MANUSIA
	5.03.02.2.01.0010	Pengelolaan Sistem Informasi Kepegawaian														

NO	KODE	URUSAN / BIDANG URUSAN / PROGRAM / KEGIATAN / SUB KEGIATAN	INDIKATOR PROGRAM / KEGIATAN / SUB KEGIATAN	TARGET AKHIR PERIODE RENSTRA OPD	REALISASI CAPAIAN RENJA OPD TAHUN 2022	PRAKIRAAN CAPAIAN TARGET RENJA OPD TAHUN 2023	CAPAIAN KINERJA DAN KERANGKA PENDANAAN						KELOMPOK SASARAN	PRAKIRAAN MAJU RENCANA TAHUN 2025		PERANGKAT DAERAH PENANGGUNG JAWAB
							TARGET 2024	PAGU INDIKATIF (Rp)	LOKASI	SUMBER DANA	PRIORITAS			TARGET	PAGU INDIKATIF (Rp)	
											NASIONAL	DAERAH				
1	2	3	4	5	6	7	8	9	10	11	12	13	14	15	16	17
			<i>Jumlah Dokumen Hasil Pengelolaan Sistem Informasi Kepegawaian</i>				12 Dokumen	146.643.800,00	Kab. Lampung Tengah, Semua Kecamatan, Semua Kel/Desa	PAJAK DAERAH	Meningkatkan Sumber Daya Manusia Yang Berkualitas Dan Berdaya Saing	Reformasi Birokrasi 4. Peningkatan Kualitas Pelayanan Publik Dan Tata Kelola Pemerintahan	ASN Kabupaten Lampung Tengah		183.303.000,00	BADAN KEPEGAWAIAN DAN PENGEMBANGAN SUMBER DAYA MANUSIA
	5.03.02.2.01.0011	Pengelolaan Data Kepegawaian														
			<i>Jumlah Dokumen Hasil Pengelolaan Data Kepegawaian</i>				4 Dokumen	70.544.000,00	Kab. Lampung Tengah, Semua Kecamatan, Semua Kel/Desa	PAJAK DAERAH	Meningkatkan Sumber Daya Manusia Yang Berkualitas Dan Berdaya Saing	Reformasi Birokrasi 4. Peningkatan Kualitas Pelayanan Publik Dan Tata Kelola Pemerintahan	ASN Kabupaten Lampung Tengah		88.180.000,00	BADAN KEPEGAWAIAN DAN PENGEMBANGAN SUMBER DAYA MANUSIA
	5.03.02.2.02	Mutasi dan Promosi ASN	<i>Jumlah Penempatan ASN yang sesuai dengan analisa jabatan</i>	-			10200 Orang	746.132.900,00			-	Reformasi Birokrasi 4. Peningkatan Kualitas Pelayanan Publik Dan Tata Kelola Pemerintahan	ASN Kabupaten Lampung Tengah	-	1.034.436.000,00	BADAN KEPEGAWAIAN DAN PENGEMBANGAN SUMBER DAYA MANUSIA
	5.03.02.2.02.0001	Pengelolaan Mutasi ASN														
			<i>Jumlah Dokumen Hasil Pelaksanaan Mutasi Jabatan Pimpinan Tinggi, Jabatan Administrasi, Jabatan Pelaksana dan Mutasi ASN antar Daerah</i>				2 Dokumen	36.096.000,00	Kab. Lampung Tengah, Semua Kecamatan, Semua Kel/Desa	PAJAK DAERAH	-	Reformasi Birokrasi 4. Peningkatan Kualitas Pelayanan Publik Dan Tata Kelola Pemerintahan	ASN Kabupaten Lampung Tengah		45.120.000,00	BADAN KEPEGAWAIAN DAN PENGEMBANGAN SUMBER DAYA MANUSIA
	5.03.02.2.02.0002	Pengelolaan Kenaikan Pangkat ASN														
			<i>Jumlah Pengelolaan Kenaikan Pangkat ASN</i>				3 Dokumen	84.414.000,00	Kab. Lampung Tengah, Semua Kecamatan, Semua Kel/Desa	PAJAK DAERAH	-	Reformasi Birokrasi 4. Peningkatan Kualitas Pelayanan Publik Dan Tata Kelola Pemerintahan	ASN Kabupaten Lampung Tengah		105.517.000,00	BADAN KEPEGAWAIAN DAN PENGEMBANGAN SUMBER DAYA MANUSIA
	5.03.02.2.02.0003	Pengelolaan Promosi ASN														



NO	KODE	URUSAN / BIDANG URUSAN / PROGRAM / KEGIATAN / SUB KEGIATAN	INDIKATOR PROGRAM / KEGIATAN / SUB KEGIATAN	TARGET AKHIR PERIODE RENSTRA OPD	REALISASI CAPAIAN RENJA OPD TAHUN 2022	PRAKIRAAN CAPAIAN TARGET RENJA OPD TAHUN 2023	CAPAIAN KINERJA DAN KERANGKA PENDANAAN					KELOMPOK SASARAN	PRAKIRAAN MAJU RENCANA TAHUN 2025		PERANGKAT DAERAH PENANGGUNG JAWAB	
							TARGET 2024	PAGU INDIKATIF (Rp)	LOKASI	SUMBER DANA	PRIORITAS		TARGET	PAGU INDIKATIF (Rp)		
											NASIONAL					DAERAH
1	2	3	4	5	6	7	8	9	10	11	12	13	14	15	16	17
			<i>Jumlah Dokumen Hasil Pengelolaan Promosi ASN</i>				1 Dokumen	625.622.900,00	Kab. Lampung Tengah, Semua Kecamatan, Semua Kel/Desa	PAJAK DAERAH	-	Reformasi Birokrasi 4. Peningkatan Kualitas Pelayanan Publik Dan Tata Kelola Pemerintahan	ASN Kabupaten Lampung Tengah		883.799.000,00	BADAN KEPEGAWAIAN DAN PENGEMBANGAN SUMBER DAYA MANUSIA
	5.03.02.2.03	Pengembangan Kompetensi ASN	<i>Jumlah Uji kompetensi ASN (Jabatan dan fungsional) yang dilaksanakan</i>	-			1 Kali	207.857.200,00			-	Reformasi Birokrasi 4. Peningkatan Kualitas Pelayanan Publik Dan Tata Kelola Pemerintahan	ASN Kabupaten Lampung Tengah	-	303.571.000,00	BADAN KEPEGAWAIAN DAN PENGEMBANGAN SUMBER DAYA MANUSIA
	5.03.02.2.03.0001	Peningkatan Kapasitas Kinerja ASN														
			<i>Jumlah ASN yang Meningkatkan Kapasitasnya</i>				500 Orang	107.857.200,00	Kab. Lampung Tengah, Semua Kecamatan, Semua Kel/Desa	PAJAK DAERAH	-	Reformasi Birokrasi 4. Peningkatan Kualitas Pelayanan Publik Dan Tata Kelola Pemerintahan	ASN Kabupaten Lampung Tengah		134.821.000,00	BADAN KEPEGAWAIAN DAN PENGEMBANGAN SUMBER DAYA MANUSIA
	5.03.02.2.03.0004	Pengelolaan Pendidikan Lanjutan ASN														
			<i>Jumlah ASN yang Mendapatkan Pendidikan Lanjutan</i>				2 Orang	100.000.000,00	Kab. Lampung Tengah, Semua Kecamatan, Semua Kel/Desa	PAJAK DAERAH	-	Reformasi Birokrasi 4. Peningkatan Kualitas Pelayanan Publik Dan Tata Kelola Pemerintahan	ASN Kabupaten Lampung Tengah		168.750.000,00	BADAN KEPEGAWAIAN DAN PENGEMBANGAN SUMBER DAYA MANUSIA
	5.03.02.2.04	Penilaian dan Evaluasi Kinerja Aparatur	<i>Jumlah kasus perceraian dan ijin perkawinan istri ke-dua dan seterusnya yang tertangani</i>	-			25 Orang	565.383.000,00			-	Reformasi Birokrasi 4. Peningkatan Kualitas Pelayanan Publik Dan Tata Kelola Pemerintahan	ASN Kabupaten Lampung Tengah	-	706.729.000,00	BADAN KEPEGAWAIAN DAN PENGEMBANGAN SUMBER DAYA MANUSIA
	5.03.02.2.04.0001	Penyusunan Kebijakan Penilaian dan Evaluasi Kinerja Aparatur														
			<i>Jumlah Dokumen Hasil Penyusunan Kebijakan Penilaian dan Evaluasi Kinerja Aparatur</i>				1 Dokumen	49.780.000,00	Kab. Lampung Tengah, Semua Kecamatan, Semua Kel/Desa	PAJAK DAERAH	-	Reformasi Birokrasi 4. Peningkatan Kualitas Pelayanan Publik Dan Tata Kelola Pemerintahan	ASN Kabupaten Lampung Tengah		62.225.000,00	BADAN KEPEGAWAIAN DAN PENGEMBANGAN SUMBER DAYA MANUSIA

NO	KODE	URUSAN / BIDANG URUSAN / PROGRAM / KEGIATAN / SUB KEGIATAN	INDIKATOR PROGRAM / KEGIATAN / SUB KEGIATAN	TARGET AKHIR PERIODE RENSTRA OPD	REALISASI CAPAIAN RENJA OPD TAHUN 2022	PRAKIRAAN CAPAIAN TARGET RENJA OPD TAHUN 2023	CAPAIAN KINERJA DAN KERANGKA PENDANAAN						KELOMPOK SASARAN	PRAKIRAAN MAJU RENCANA TAHUN 2025		PERANGKAT DAERAH PENANGGUNG JAWAB
							TARGET 2024	PAGU INDIKATIF (Rp)	LOKASI	SUMBER DANA	PRIORITAS			TARGET	PAGU INDIKATIF (Rp)	
											NASIONAL	DAERAH				
1	2	3	4	5	6	7	8	9	10	11	12	13	14	15	16	17
	5.03.02.2.04.0002	Pelaksanaan Penilaian dan Evaluasi Kinerja Aparatur														
			<i>Jumlah Dokumen Hasil Pelaksanaan Penilaian dan Evaluasi Kinerja Aparatur</i>				1 Dokumen	194.408.000,00	Kab. Lampung Tengah, Semua Kecamatan, Semua Kel/Desa	PAJAK DAERAH	-	Reformasi Birokrasi 4. Peningkatan Kualitas Pelayanan Publik Dan Tata Kelola Pemerintahan	ASN Kabupaten Lampung Tengah		243.010.000,00	BADAN KEPEGAWAIAN DAN PENGEMBANGAN SUMBER DAYA MANUSIA
	5.03.02.2.04.0004	Pengelolaan Pemberian Penghargaan bagi Pegawai														
			<i>Jumlah ASN yang Diberikan Penghargaan</i>				300 Orang	54.845.000,00	Kab. Lampung Tengah, Semua Kecamatan, Semua Kel/Desa	PAJAK DAERAH	-	Reformasi Birokrasi 4. Peningkatan Kualitas Pelayanan Publik Dan Tata Kelola Pemerintahan	ASN Kabupaten Lampung Tengah		68.556.000,00	BADAN KEPEGAWAIAN DAN PENGEMBANGAN SUMBER DAYA MANUSIA
	5.03.02.2.04.0005	Pengelolaan Tanda Jasa bagi Pegawai														
			<i>Jumlah ASN yang Diberikan Tanda Jasa</i>				100 Orang	40.096.000,00	Kab. Lampung Tengah, Semua Kecamatan, Semua Kel/Desa	PAJAK DAERAH	-	Reformasi Birokrasi 4. Peningkatan Kualitas Pelayanan Publik Dan Tata Kelola Pemerintahan	ASN Kabupaten Lampung Tengah		50.120.000,00	BADAN KEPEGAWAIAN DAN PENGEMBANGAN SUMBER DAYA MANUSIA
	5.03.02.2.04.0008	Pengelolaan Penyelesaian Pelanggaran Disiplin ASN														
			<i>Jumlah Laporan Hasil Pengelolaan Penyelesaian Pelanggaran Disiplin ASN</i>				1 Laporan	197.804.000,00	Kab. Lampung Tengah, Semua Kecamatan, Semua Kel/Desa	PAJAK DAERAH	-	Reformasi Birokrasi 4. Peningkatan Kualitas Pelayanan Publik Dan Tata Kelola Pemerintahan	ASN Kabupaten Lampung Tengah		247.255.000,00	BADAN KEPEGAWAIAN DAN PENGEMBANGAN SUMBER DAYA MANUSIA
	5.03.02.2.04.0009	Pelayanan Proses Izin Perceraian Pegawai														
			<i>Jumlah Dokumen Proses Izin Perceraian Pegawai yang Dilayani</i>				1 Dokumen	28.450.000,00	Kab. Lampung Tengah, Semua Kecamatan, Semua Kel/Desa	PAJAK DAERAH	-	Reformasi Birokrasi 4. Peningkatan Kualitas Pelayanan Publik Dan Tata Kelola Pemerintahan	ASN Kabupaten Lampung Tengah		35.563.000,00	BADAN KEPEGAWAIAN DAN PENGEMBANGAN SUMBER DAYA MANUSIA
	<b>5.04</b>	<b>PENDIDIKAN DAN PELATIHAN</b>						<b>605.419.100,00</b>							<b>885.234.000,00</b>	

NO	KODE	URUSAN / BIDANG URUSAN / PROGRAM / KEGIATAN / SUB KEGIATAN	INDIKATOR PROGRAM / KEGIATAN / SUB KEGIATAN	TARGET AKHIR PERIODE RENSTRA OPD	REALISASI CAPAIAN RENJA OPD TAHUN 2022	PRAKIRAAN CAPAIAN TARGET RENJA OPD TAHUN 2023	CAPAIAN KINERJA DAN KERANGKA PENDANAAN					KELOMPOK SASARAN	PRAKIRAAN MAJU RENCANA TAHUN 2025		PERANGKAT DAERAH PENANGGUNG JAWAB		
							TARGET 2024	PAGU INDIKATIF (Rp)	LOKASI	SUMBER DANA	PRIORITAS		TARGET	PAGU INDIKATIF (Rp)			
											NASIONAL					DAERAH	
1	2	3	4	5	6	7	8	9	10	11	12	13	14	15	16	17	
1.	5.04.02	PROGRAM PENGEMBANGAN SUMBER DAYA MANUSIA	<i>Persentase tingkat kelulusan peserta pendidikan dan pelatihan teknis fungsional Persentase tingkat kelulusan peserta diklat kepemimpinan sesuai jenjangnya Persentase tingkat kelulusan peserta pendidikan dan pelatihan teknis sesuai bidang tugas Persentase tingkat kelulusan diklatsar prajabatan</i>	-			100 Persen 100 Persen 100 Persen	605.419.100,00						-	885.234.000,00		
	5.04.02.2.01	Pengembangan Kompetensi Teknis	<i>Jumlah ASN yang mengikuti pengembangan kompetensi sesuai dengan kapasitasnya</i>	-			160 Orang	367.263.100,00			Meningkatkan Sumber Daya Manusia Yang Berkualitas Dan Berdaya Saing	Reformasi Birokrasi 4. Peningkatan Kualitas Pelayanan Publik Dan Tata Kelola Pemerintahan	ASN Kabupaten Lampung Tengah	-	459.079.000,00	BADAN KEPEGAWAIAN DAN PENGEMBANGAN SUMBER DAYA MANUSIA	
	5.04.02.2.01.0003	Penyelenggaraan Pengembangan Kompetensi Teknis Umum, Inti, dan Pilihan bagi Jabatan Administrasi Penyelenggara Urusan Pemerintahan Konkuren, Perangkat Daerah Penunjang, dan Urusan Pemerintahan Umum															
			<i>Jumlah ASN yang Mengikuti Pengembangan Kompetensi</i>				160 Orang	367.263.100,00	Kab. Lampung Tengah, Semua Kecamatan, Semua Kel/Desa	PAJAK DAERAH	Meningkatkan Sumber Daya Manusia Yang Berkualitas Dan Berdaya Saing	Reformasi Birokrasi 4. Peningkatan Kualitas Pelayanan Publik Dan Tata Kelola Pemerintahan	ASN Kabupaten Lampung Tengah		459.079.000,00	BADAN KEPEGAWAIAN DAN PENGEMBANGAN SUMBER DAYA MANUSIA	
	5.04.02.2.02	Sertifikasi, Kelembagaan, Pengembangan Kompetensi Manajerial dan Fungsional	<i>Jumlah ASN yang mengikuti Diklat Kepemimpinan dan Prajabatan</i>	-			10 Orang	238.156.000,00			Meningkatkan Sumber Daya Manusia Yang Berkualitas Dan Berdaya Saing	Reformasi Birokrasi 4. Peningkatan Kualitas Pelayanan Publik Dan Tata Kelola Pemerintahan	ASN Kabupaten Lampung Tengah	-	426.155.000,00	BADAN KEPEGAWAIAN DAN PENGEMBANGAN SUMBER DAYA MANUSIA	
	5.04.02.2.02.0007	Penyelenggaraan Pengembangan Kompetensi bagi Pimpinan Daerah, Jabatan Pimpinan Tinggi, Jabatan Fungsional, Kepemimpinan, dan Prajabatan															
			<i>Jumlah Laporan Hasil Penyelenggaraan Pengembangan Kompetensi bagi Pimpinan Daerah, Jabatan Pimpinan Tinggi, Jabatan Fungsional, Kepemimpinan, dan Prajabatan</i>				3 Laporan	238.156.000,00	Kab. Lampung Tengah, Semua Kecamatan, Semua Kel/Desa	PAJAK DAERAH	Meningkatkan Sumber Daya Manusia Yang Berkualitas Dan Berdaya Saing	Reformasi Birokrasi 4. Peningkatan Kualitas Pelayanan Publik Dan Tata Kelola Pemerintahan	ASN Kabupaten Lampung Tengah		426.155.000,00	BADAN KEPEGAWAIAN DAN PENGEMBANGAN SUMBER DAYA MANUSIA	
		<b>BADAN PENELITIAN DAN PENGEMBANGAN DAERAH</b>							<b>4.513.416.561,00</b>							<b>4.725.820.000,00</b>	
	5	<b>UNSUR PENUNJANG URUSAN PEMERINTAHAN</b>						<b>4.513.416.561,00</b>							<b>4.725.820.000,00</b>		

NO	KODE	URUSAN / BIDANG URUSAN / PROGRAM / KEGIATAN / SUB KEGIATAN	INDIKATOR PROGRAM / KEGIATAN / SUB KEGIATAN	TARGET AKHIR PERIODE RENSTRA OPD	REALISASI CAPAIAN RENJA OPD TAHUN 2022	PRAKIRAAN CAPAIAN TARGET RENJA OPD TAHUN 2023	CAPAIAN KINERJA DAN KERANGKA PENDANAAN						KELOMPOK SASARAN	PRAKIRAAN MAJU RENCANA TAHUN 2025		PERANGKAT DAERAH PENANGGUNG JAWAB
							TARGET 2024	PAGU INDIKATIF (Rp)	LOKASI	SUMBER DANA	PRIORITAS			TARGET	PAGU INDIKATIF (Rp)	
											NASIONAL	DAERAH				
1	2	3	4	5	6	7	8	9	10	11	12	13	14	15	16	17
	5.05	PENELITIAN DAN PENGEMBANGAN						4.513.416.561,00							4.725.820.000,00	
1.	5.05.01	PROGRAM PENUNJANG URUSAN PEMERINTAHAN DAERAH KABUPATEN/KOTA	-	-			-	3.460.781.361,00						-	3.530.820.000,00	
	5.05.01.2.01	Perencanaan, Panganggaran, dan Evaluasi Kinerja Perangkat Daerah	-	-			-	37.200.000,00			-	Meningkatk an kualitas Sumberday a Manusia 3. Pemanta pan Kualitas Sumber Daya Manusia Yang Unggul Dan Berdaya Saing	-	-	42.350.000,00	BADAN PENELITIAN DAN PENGEMBANGAN DAERAH
	5.05.01.2.01.0001	Penyusunan Dokumen Perencanaan Perangkat Daerah														
			Jumlah Dokumen Perencanaan Perangkat Daerah				2 Dokumen	3.970.000,00	Kab. Lampung Tengah, Semua Kecamatan, Semua Kel/Desa	PENDAPATAN ASLI DAERAH (PAD)	-	Meningkatk an kualitas Sumberday a Manusia 3. Pemanta pan Kualitas Sumber Daya Manusia Yang Unggul Dan Berdaya Saing	-		4.470.000,00	BADAN PENELITIAN DAN PENGEMBANGAN DAERAH
	5.05.01.2.01.0002	Koordinasi dan Penyusunan Dokumen RKA-SKPD														
			Jumlah Dokumen RKA-SKPD dan Laporan Hasil Koordinasi Penyusunan Dokumen RKA-SKPD				1 Dokumen	3.670.000,00	Kab. Lampung Tengah, Semua Kecamatan, Semua Kel/Desa	PENDAPATAN ASLI DAERAH (PAD)	-	Meningkatk an kualitas Sumberday a Manusia 3. Pemanta pan Kualitas Sumber Daya Manusia Yang Unggul Dan Berdaya Saing	-		4.470.000,00	BADAN PENELITIAN DAN PENGEMBANGAN DAERAH
	5.05.01.2.01.0003	Koordinasi dan Penyusunan Dokumen Perubahan RKA-SKPD														

NO	KODE	URUSAN / BIDANG URUSAN / PROGRAM / KEGIATAN / SUB KEGIATAN	INDIKATOR PROGRAM / KEGIATAN / SUB KEGIATAN	TARGET AKHIR PERIODE RENSTRA OPD	REALISASI CAPAIAN RENJA OPD TAHUN 2022	PRAKIRAAN CAPAIAN TARGET RENJA OPD TAHUN 2023	CAPAIAN KINERJA DAN KERANGKA PENDANAAN					KELOMPOK SASARAN	PRAKIRAAN MAJU RENCANA TAHUN 2025		PERANGKAT DAERAH PENANGGUNG JAWAB	
							TARGET 2024	PAGU INDIKATIF (Rp)	LOKASI	SUMBER DANA	PRIORITAS		TARGET	PAGU INDIKATIF (Rp)		
											NASIONAL					DAERAH
1	2	3	4	5	6	7	8	9	10	11	12	13	14	15	16	17
			<i>Jumlah Dokumen Perubahan RKA-SKPD dan Laporan Hasil Koordinasi Penyusunan Dokumen Perubahan RKA-SKPD</i>				1 Dokumen	3.670.000,00	Kab. Lampung Tengah, Semua Kecamatan, Semua Kel/Desa	PENDAPATAN ASLI DAERAH (PAD)	-	Meningkatkan kualitas Sumberdaya Manusia 3. Pemantapan Kualitas Sumber Daya Manusia Yang Unggul Dan Berdaya Saing	-		4.470.000,00	BADAN PENELITIAN DAN PENGEMBANGAN DAERAH
	5.05.01.2.01.0004	Koordinasi dan Penyusunan DPA-SKPD														
			<i>Jumlah Dokumen DPA-SKPD dan Laporan Hasil Koordinasi Penyusunan Dokumen DPA-SKPD</i>				1 Dokumen	3.670.000,00	Kab. Lampung Tengah, Semua Kecamatan, Semua Kel/Desa	PENDAPATAN ASLI DAERAH (PAD)	-	Meningkatkan kualitas Sumberdaya Manusia 3. Pemantapan Kualitas Sumber Daya Manusia Yang Unggul Dan Berdaya Saing	-		4.470.000,00	BADAN PENELITIAN DAN PENGEMBANGAN DAERAH
	5.05.01.2.01.0005	Koordinasi dan Penyusunan Perubahan DPA- SKPD														
			<i>Jumlah Dokumen Perubahan DPA-SKPD dan Laporan Hasil Koordinasi Penyusunan Dokumen Perubahan DPA-SKPD</i>				1 Dokumen	3.670.000,00	Kab. Lampung Tengah, Semua Kecamatan, Semua Kel/Desa	PENDAPATAN ASLI DAERAH (PAD)	-	Meningkatkan kualitas Sumberdaya Manusia 3. Pemantapan Kualitas Sumber Daya Manusia Yang Unggul Dan Berdaya Saing	-		4.470.000,00	BADAN PENELITIAN DAN PENGEMBANGAN DAERAH
	5.05.01.2.01.0007	Evaluasi Kinerja Perangkat Daerah														
			<i>Jumlah Laporan Evaluasi Kinerja Perangkat Daerah</i>				3 Laporan	18.550.000,00	Kab. Lampung Tengah, Semua Kecamatan, Semua Kel/Desa	PENDAPATAN ASLI DAERAH (PAD)	-	Meningkatkan kualitas Sumberdaya Manusia 3. Pemantapan Kualitas Sumber Daya Manusia Yang Unggul Dan Berdaya Saing	-		20.000.000,00	BADAN PENELITIAN DAN PENGEMBANGAN DAERAH

NO	KODE	URUSAN / BIDANG URUSAN / PROGRAM / KEGIATAN / SUB KEGIATAN	INDIKATOR PROGRAM / KEGIATAN / SUB KEGIATAN	TARGET AKHIR PERIODE RENSTRA OPD	REALISASI CAPAIAN RENJA OPD TAHUN 2022	PRAKIRAAN CAPAIAN TARGET RENJA OPD TAHUN 2023	CAPAIAN KINERJA DAN KERANGKA PENDANAAN						KELOMPOK SASARAN	PRAKIRAAN MAJU RENCANA TAHUN 2025		PERANGKAT DAERAH PENANGGUNG JAWAB
							TARGET 2024	PAGU INDIKATIF (Rp)	LOKASI	SUMBER DANA	PRIORITAS			TARGET	PAGU INDIKATIF (Rp)	
											NASIONAL	DAERAH				
1	2	3	4	5	6	7	8	9	10	11	12	13	14	15	16	17
	5.05.01.2.02	Administrasi Keuangan Perangkat Daerah	-	-			-	2.832.762.061,00			-	Meningkatkan kualitas Sumberdaya Manusia 3. Pemantapan Kualitas Sumber Daya Manusia Yang Unggul Dan Berdaya Saing	-	-	2.880.470.000,00	BADAN PENELITIAN DAN PENGEMBANGAN DAERAH
	5.05.01.2.02.0001	Penyediaan Gaji dan Tunjangan ASN														
			<i>Jumlah Orang yang Menerima Gaji dan Tunjangan ASN</i>				12 Orang/bulan	2.459.193.561,00	Kab. Lampung Tengah, Semua Kecamatan, Semua Kel/Desa	PENDAPATAN ASLI DAERAH (PAD)	-	Meningkatkan kualitas Sumberdaya Manusia 3. Pemantapan Kualitas Sumber Daya Manusia Yang Unggul Dan Berdaya Saing	-		2.500.000.000,00	BADAN PENELITIAN DAN PENGEMBANGAN DAERAH
	5.05.01.2.02.0002	Penyediaan Administrasi Pelaksanaan Tugas ASN														
			<i>Jumlah Dokumen Hasil Penyediaan Administrasi Pelaksanaan Tugas ASN</i>				1 Dokumen	354.216.000,00	Kab. Lampung Tengah, Semua Kecamatan, Semua Kel/Desa	PENDAPATAN ASLI DAERAH (PAD)	-	Meningkatkan kualitas Sumberdaya Manusia 3. Pemantapan Kualitas Sumber Daya Manusia Yang Unggul Dan Berdaya Saing	-		360.000.000,00	BADAN PENELITIAN DAN PENGEMBANGAN DAERAH
	5.05.01.2.02.0005	Koordinasi dan Penyusunan Laporan Keuangan Akhir Tahun SKPD														
			<i>Jumlah Laporan Keuangan Akhir Tahun SKPD dan Laporan Hasil Koordinasi Penyusunan Laporan Keuangan Akhir Tahun SKPD</i>				1 Laporan	3.952.500,00	Kab. Lampung Tengah, Semua Kecamatan, Semua Kel/Desa	PENDAPATAN ASLI DAERAH (PAD)	-	Meningkatkan kualitas Sumberdaya Manusia 3. Pemantapan Kualitas Sumber Daya Manusia Yang Unggul Dan Berdaya Saing	-		4.470.000,00	BADAN PENELITIAN DAN PENGEMBANGAN DAERAH

NO	KODE	URUSAN / BIDANG URUSAN / PROGRAM / KEGIATAN / SUB KEGIATAN	INDIKATOR PROGRAM / KEGIATAN / SUB KEGIATAN	TARGET AKHIR PERIODE RENSTRA OPD	REALISASI CAPAIAN RENJA OPD TAHUN 2022	PRAKIRAAN CAPAIAN TARGET RENJA OPD TAHUN 2023	CAPAIAN KINERJA DAN KERANGKA PENDANAAN						KELOMPOK SASARAN	PRAKIRAAN MAJU RENCANA TAHUN 2025		PERANGKAT DAERAH PENANGGUNG JAWAB
							TARGET 2024	PAGU INDIKATIF (Rp)	LOKASI	SUMBER DANA	PRIORITAS			TARGET	PAGU INDIKATIF (Rp)	
											NASIONAL	DAERAH				
1	2	3	4	5	6	7	8	9	10	11	12	13	14	15	16	17
	5.05.01.2.02.0007	Koordinasi dan Penyusunan Laporan Keuangan Bulanan/ Triwulanan/ Semesteran SKPD														
			<i>Jumlah Laporan Keuangan Bulanan/ Triwulanan/ Semesteran SKPD dan Laporan Koordinasi Penyusunan Laporan Keuangan Bulanan/Triwulanan/Semesteran SKPD</i>				3 Laporan	10.500.000,00	Kab. Lampung Tengah, Semua Kecamatan, Semua Kel/Desa	PENDAPATAN ASLI DAERAH (PAD)	-	Meningkatkan kualitas Sumberdaya Manusia 3. Pemantapan Kualitas Sumber Daya Manusia Yang Unggul Dan Berdaya Saing	-		11.000.000,00	BADAN PENELITIAN DAN PENGEMBANGAN DAERAH
	5.05.01.2.02.0008	Penyusunan Pelaporan dan Analisis Prognosis Realisasi Anggaran														
			<i>Jumlah Dokumen Pelaporan dan Analisis Prognosis Realisasi Anggaran</i>				1 Dokumen	4.900.000,00	Kab. Lampung Tengah, Semua Kecamatan, Semua Kel/Desa	PENDAPATAN ASLI DAERAH (PAD)	-	Meningkatkan kualitas Sumberdaya Manusia 3. Pemantapan Kualitas Sumber Daya Manusia Yang Unggul Dan Berdaya Saing	-		5.000.000,00	BADAN PENELITIAN DAN PENGEMBANGAN DAERAH
	5.05.01.2.06	Administrasi Umum Perangkat Daerah	-	-			-	334.469.300,00			-	Meningkatkan kualitas Sumberdaya Manusia 3. Pemantapan Kualitas Sumber Daya Manusia Yang Unggul Dan Berdaya Saing	-	-	340.000.000,00	BADAN PENELITIAN DAN PENGEMBANGAN DAERAH
	5.05.01.2.06.0001	Penyediaan Komponen Instalasi Listrik/Penerangan Bangunan Kantor														
			<i>Jumlah Paket Komponen Instalasi Listrik/Penerangan Bangunan Kantor yang Disediakan</i>				1 Paket	10.164.000,00	Kab. Lampung Tengah, Semua Kecamatan, Semua Kel/Desa	PENDAPATAN ASLI DAERAH (PAD)	-	Meningkatkan kualitas Sumberdaya Manusia 3. Pemantapan Kualitas Sumber Daya Manusia Yang Unggul Dan Berdaya Saing	-		11.000.000,00	BADAN PENELITIAN DAN PENGEMBANGAN DAERAH

NO	KODE	URUSAN / BIDANG URUSAN / PROGRAM / KEGIATAN / SUB KEGIATAN	INDIKATOR PROGRAM / KEGIATAN / SUB KEGIATAN	TARGET AKHIR PERIODE RENSTRA OPD	REALISASI CAPAIAN RENJA OPD TAHUN 2022	PRAKIRAAN CAPAIAN TARGET RENJA OPD TAHUN 2023	CAPAIAN KINERJA DAN KERANGKA PENDANAAN						KELOMPOK SASARAN	PRAKIRAAN MAJU RENCANA TAHUN 2025		PERANGKAT DAERAH PENANGGUNG JAWAB
							TARGET 2024	PAGU INDIKATIF (Rp)	LOKASI	SUMBER DANA	PRIORITAS			TARGET	PAGU INDIKATIF (Rp)	
											NASIONAL	DAERAH				
1	2	3	4	5	6	7	8	9	10	11	12	13	14	15	16	17
	5.05.01.2.06.0002	Penyediaan Peralatan dan Perlengkapan Kantor														
			<i>Jumlah Paket Peralatan dan Perlengkapan Kantor yang Disediakan</i>				19 Paket	75.631.700,00	Kab. Lampung Tengah, Semua Kecamatan, Semua Kel/Desa	PENDAPATAN ASLI DAERAH (PAD)	-	Meningkatkan kualitas Sumberdaya Manusia 3. Pemantapan Kualitas Sumber Daya Manusia Yang Unggul Dan Berdaya Saing	-		76.000.000,00	BADAN PENELITIAN DAN PENGEMBANGAN DAERAH
	5.05.01.2.06.0003	Penyediaan Peralatan Rumah Tangga														
			<i>Jumlah Paket Peralatan Rumah Tangga yang Disediakan</i>				1 Paket	25.510.500,00	Kab. Lampung Tengah, Semua Kecamatan, Semua Kel/Desa	PENDAPATAN ASLI DAERAH (PAD)	-	Meningkatkan kualitas Sumberdaya Manusia 3. Pemantapan Kualitas Sumber Daya Manusia Yang Unggul Dan Berdaya Saing	-		26.000.000,00	BADAN PENELITIAN DAN PENGEMBANGAN DAERAH
	5.05.01.2.06.0004	Penyediaan Bahan Logistik Kantor														
			<i>Jumlah Paket Bahan Logistik Kantor yang Disediakan</i>				1 Paket	49.061.600,00	Kab. Lampung Tengah, Semua Kecamatan, Semua Kel/Desa	PENDAPATAN ASLI DAERAH (PAD)	-	Meningkatkan kualitas Sumberdaya Manusia 3. Pemantapan Kualitas Sumber Daya Manusia Yang Unggul Dan Berdaya Saing	-		50.000.000,00	BADAN PENELITIAN DAN PENGEMBANGAN DAERAH
	5.05.01.2.06.0005	Penyediaan Barang Cetak dan Penggandaan														



NO	KODE	URUSAN / BIDANG URUSAN / PROGRAM / KEGIATAN / SUB KEGIATAN	INDIKATOR PROGRAM / KEGIATAN / SUB KEGIATAN	TARGET AKHIR PERIODE RENSTRA OPD	REALISASI CAPAIAN RENJA OPD TAHUN 2022	PRAKIRAAN CAPAIAN TARGET RENJA OPD TAHUN 2023	CAPAIAN KINERJA DAN KERANGKA PENDANAAN						KELOMPOK SASARAN	PRAKIRAAN MAJU RENCANA TAHUN 2025		PERANGKAT DAERAH PENANGGUNG JAWAB
							TARGET 2024	PAGU INDIKATIF (Rp)	LOKASI	SUMBER DANA	PRIORITAS			TARGET	PAGU INDIKATIF (Rp)	
											NASIONAL	DAERAH				
1	2	3	4	5	6	7	8	9	10	11	12	13	14	15	16	17
			<i>Jumlah Paket Barang Cetak dan Penggandaan yang Disediakan</i>				1 Paket	28.549.500,00	-	PENDAPATAN ASLI DAERAH (PAD)	-	Meningkatkan kualitas Sumberdaya Manusia 3. Pemantapan Kualitas Sumber Daya Manusia Yang Unggul Dan Berdaya Saing	-		30.000.000,00	BADAN PENELITIAN DAN PENGEMBANGAN DAERAH
	5.05.01.2.06.0009	Penyelenggaraan Rapat Koordinasi dan Konsultasi SKPD														
			<i>Jumlah Laporan Penyelenggaraan Rapat Koordinasi dan Konsultasi SKPD</i>				1 Laporan	145.552.000,00	Kab. Lampung Tengah, Semua Kecamatan, Semua Kel/Desa	PENDAPATAN ASLI DAERAH (PAD)	-	Meningkatkan kualitas Sumberdaya Manusia 3. Pemantapan Kualitas Sumber Daya Manusia Yang Unggul Dan Berdaya Saing	-		147.000.000,00	BADAN PENELITIAN DAN PENGEMBANGAN DAERAH
	5.05.01.2.08	Penyediaan Jasa Penunjang Urusan Pemerintahan Daerah	-	-			-	144.250.000,00			-	Meningkatkan kualitas Sumberdaya Manusia 3. Pemantapan Kualitas Sumber Daya Manusia Yang Unggul Dan Berdaya Saing	-	-	150.000.000,00	BADAN PENELITIAN DAN PENGEMBANGAN DAERAH
	5.05.01.2.08.0002	Penyediaan Jasa Komunikasi, Sumber Daya Air dan Listrik														
			<i>Jumlah Laporan Penyediaan Jasa Komunikasi, Sumber Daya Air dan Listrik yang Disediakan</i>				1 Laporan	144.250.000,00	Kab. Lampung Tengah, Semua Kecamatan, Semua Kel/Desa	PENDAPATAN ASLI DAERAH (PAD)	-	Meningkatkan kualitas Sumberdaya Manusia 3. Pemantapan Kualitas Sumber Daya Manusia Yang Unggul Dan Berdaya Saing	-		150.000.000,00	BADAN PENELITIAN DAN PENGEMBANGAN DAERAH

NO	KODE	URUSAN / BIDANG URUSAN / PROGRAM / KEGIATAN / SUB KEGIATAN	INDIKATOR PROGRAM / KEGIATAN / SUB KEGIATAN	TARGET AKHIR PERIODE RENSTRA OPD	REALISASI CAPAIAN RENJA OPD TAHUN 2022	PRAKIRAAN CAPAIAN TARGET RENJA OPD TAHUN 2023	CAPAIAN KINERJA DAN KERANGKA PENDANAAN						KELOMPOK SASARAN	PRAKIRAAN MAJU RENCANA TAHUN 2025		PERANGKAT DAERAH PENANGGUNG JAWAB
							TARGET 2024	PAGU INDIKATIF (Rp)	LOKASI	SUMBER DANA	PRIORITAS			TARGET	PAGU INDIKATIF (Rp)	
											NASIONAL	DAERAH				
1	2	3	4	5	6	7	8	9	10	11	12	13	14	15	16	17
	5.05.01.2.09	Pemeliharaan Barang Milik Daerah Penunjang Urusan Pemerintahan Daerah	-	-			-	112.100.000,00			-	Meningkatkan kualitas Sumberdaya Manusia 3. Pemantauan Kualitas Sumber Daya Manusia Yang Unggul Dan Berdaya Saing	-	-	118.000.000,00	BADAN PENELITIAN DAN PENGEMBANGAN DAERAH
	5.05.01.2.09.0002	Penyediaan Jasa Pemeliharaan, Biaya Pemeliharaan, Pajak dan Perizinan Kendaraan Dinas Operasional atau Lapangan														
			<i>Jumlah Kendaraan Dinas Operasional atau Lapangan yang Dipelihara dan dibayarkan Pajak dan Perizinannya</i>				5 Unit	90.340.000,00	Kab. Lampung Tengah, Semua Kecamatan, Semua Kel/Desa	PENDAPATAN ASLI DAERAH (PAD)	-	Meningkatkan kualitas Sumberdaya Manusia 3. Pemantauan Kualitas Sumber Daya Manusia Yang Unggul Dan Berdaya Saing	-		95.000.000,00	BADAN PENELITIAN DAN PENGEMBANGAN DAERAH
	5.05.01.2.09.0006	Pemeliharaan Peralatan dan Mesin Lainnya														
			<i>Jumlah Peralatan dan Mesin Lainnya yang Dipelihara</i>				32 Unit	21.760.000,00	Kab. Lampung Tengah, Semua Kecamatan, Semua Kel/Desa	PENDAPATAN ASLI DAERAH (PAD)	-	Meningkatkan kualitas Sumberdaya Manusia 3. Pemantauan Kualitas Sumber Daya Manusia Yang Unggul Dan Berdaya Saing	-		23.000.000,00	BADAN PENELITIAN DAN PENGEMBANGAN DAERAH
2.	5.05.02	PROGRAM PENELITIAN DAN PENGEMBANGAN DAERAH	-	-			-	1.052.635.200,00						-	1.195.000.000,00	

NO	KODE	URUSAN / BIDANG URUSAN / PROGRAM / KEGIATAN / SUB KEGIATAN	INDIKATOR PROGRAM / KEGIATAN / SUB KEGIATAN	TARGET AKHIR PERIODE RENSTRA OPD	REALISASI CAPAIAN RENJA OPD TAHUN 2022	PRAKIRAAN CAPAIAN TARGET RENJA OPD TAHUN 2023	CAPAIAN KINERJA DAN KERANGKA PENDANAAN						KELOMPOK SASARAN	PRAKIRAAN MAJU RENCANA TAHUN 2025		PERANGKAT DAERAH PENANGGUNG JAWAB
							TARGET 2024	PAGU INDIKATIF (Rp)	LOKASI	SUMBER DANA	PRIORITAS			TARGET	PAGU INDIKATIF (Rp)	
											NASIONAL	DAERAH				
1	2	3	4	5	6	7	8	9	10	11	12	13	14	15	16	17
	5.05.02.2.01	Penelitian dan Pengembangan Bidang Penyelenggaraan Pemerintahan dan Pengkajian Peraturan	-	-			-	231.685.700,00			-	Meningkatkan kualitas Sumberdaya Manusia 3. Pemantapan Kualitas Sumber Daya Manusia Yang Unggul Dan Berdaya Saing	-	-	245.000.000,00	BADAN PENELITIAN DAN PENGEMBANGAN DAERAH
	5.05.02.2.01.0012	Pengelolaan Data Kelitbangan dan Peraturan														
			<i>Jumlah Data Kelitbangan dan Peraturan yang Terkelola dengan Baik</i>				1 Laporan	231.685.700,00	Kab. Lampung Tengah, Semua Kecamatan, Semua Kel/Desa	PENDAPATAN ASLI DAERAH (PAD)	-	Meningkatkan kualitas Sumberdaya Manusia 3. Pemantapan Kualitas Sumber Daya Manusia Yang Unggul Dan Berdaya Saing	-		245.000.000,00	BADAN PENELITIAN DAN PENGEMBANGAN DAERAH
	5.05.02.2.02	Penelitian dan Pengembangan Bidang Sosial dan Kependudukan	-	-			-	123.686.000,00			-	Meningkatkan kualitas Sumberdaya Manusia 3. Pemantapan Kualitas Sumber Daya Manusia Yang Unggul Dan Berdaya Saing	-	-	150.000.000,00	BADAN PENELITIAN DAN PENGEMBANGAN DAERAH
	5.05.02.2.02.0001	Penelitian dan Pengembangan Bidang Aspek- Aspek Sosial														
			<i>Jumlah Dokumen Hasil Penelitian dan Pengembangan Bidang Aspek-Aspek Sosial</i>				1 Dokumen	123.686.000,00	Kab. Lampung Tengah, Semua Kecamatan, Semua Kel/Desa	PENDAPATAN ASLI DAERAH (PAD)	-	Meningkatkan kualitas Sumberdaya Manusia 3. Pemantapan Kualitas Sumber Daya Manusia Yang Unggul Dan Berdaya Saing	-		150.000.000,00	BADAN PENELITIAN DAN PENGEMBANGAN DAERAH

NO	KODE	URUSAN / BIDANG URUSAN / PROGRAM / KEGIATAN / SUB KEGIATAN	INDIKATOR PROGRAM / KEGIATAN / SUB KEGIATAN	TARGET AKHIR PERIODE RENSTRA OPD	REALISASI CAPAIAN RENJA OPD TAHUN 2022	PRAKIRAAN CAPAIAN TARGET RENJA OPD TAHUN 2023	CAPAIAN KINERJA DAN KERANGKA PENDANAAN						KELOMPOK SASARAN	PRAKIRAAN MAJU RENCANA TAHUN 2025		PERANGKAT DAERAH PENANGGUNG JAWAB
							TARGET 2024	PAGU INDIKATIF (Rp)	LOKASI	SUMBER DANA	PRIORITAS			TARGET	PAGU INDIKATIF (Rp)	
											NASIONAL	DAERAH				
1	2	3	4	5	6	7	8	9	10	11	12	13	14	15	16	17
	5.05.02.2.03	Penelitian dan Pengembangan Bidang Ekonomi dan Pembangunan	-	-			-	472.263.500,00			-	Meningkatkan kualitas Sumberdaya Manusia 3. Pemantapan Kualitas Sumber Daya Manusia Yang Unggul Dan Berdaya Saing	-	-	550.000.000,00	BADAN PENELITIAN DAN PENGEMBANGAN DAERAH
	5.05.02.2.03.0001	Penelitian dan Pengembangan Koperasi, Usaha Kecil dan Menengah														
			Jumlah Dokumen Hasil Penelitian dan Pengembangan Koperasi, Usaha Kecil dan Menengah				1 Dokumen	110.000.000,00	Kab. Lampung Tengah, Semua Kecamatan, Semua Kel/Desa	PENDAPATAN ASLI DAERAH (PAD)	-	Meningkatkan kualitas Sumberdaya Manusia 3. Pemantapan Kualitas Sumber Daya Manusia Yang Unggul Dan Berdaya Saing	-		150.000.000,00	BADAN PENELITIAN DAN PENGEMBANGAN DAERAH
	5.05.02.2.03.0005	Penelitian dan Pengembangan Kelautan dan Perikanan														
			Jumlah Dokumen Hasil Penelitian dan Pengembangan Kelautan dan Perikanan				1 Dokumen	181.513.500,00	Kab. Lampung Tengah, Semua Kecamatan, Semua Kel/Desa	PENDAPATAN ASLI DAERAH (PAD)	-	Meningkatkan kualitas Sumberdaya Manusia 3. Pemantapan Kualitas Sumber Daya Manusia Yang Unggul Dan Berdaya Saing	-		200.000.000,00	BADAN PENELITIAN DAN PENGEMBANGAN DAERAH
	5.05.02.2.03.0010	Penelitian dan Pengembangan Perhubungan														
			Jumlah Dokumen Hasil Penelitian dan Pengembangan Perhubungan				1 Dokumen	180.750.000,00	Kab. Lampung Tengah, Semua Kecamatan, Semua Kel/Desa	PENDAPATAN ASLI DAERAH (PAD)	-	Meningkatkan kualitas Sumberdaya Manusia 3. Pemantapan Kualitas Sumber Daya Manusia Yang Unggul Dan Berdaya Saing	-		200.000.000,00	BADAN PENELITIAN DAN PENGEMBANGAN DAERAH

NO	KODE	URUSAN / BIDANG URUSAN / PROGRAM / KEGIATAN / SUB KEGIATAN	INDIKATOR PROGRAM / KEGIATAN / SUB KEGIATAN	TARGET AKHIR PERIODE RENSTRA OPD	REALISASI CAPAIAN RENJA OPD TAHUN 2022	PRAKIRAAN CAPAIAN TARGET RENJA OPD TAHUN 2023	CAPAIAN KINERJA DAN KERANGKA PENDANAAN						KELOMPOK SASARAN	PRAKIRAAN MAJU RENCANA TAHUN 2025		PERANGKAT DAERAH PENANGGUNG JAWAB
							TARGET 2024	PAGU INDIKATIF (Rp)	LOKASI	SUMBER DANA	PRIORITAS			TARGET	PAGU INDIKATIF (Rp)	
											NASIONAL	DAERAH				
1	2	3	4	5	6	7	8	9	10	11	12	13	14	15	16	17
	5.05.02.2.04	Pengembangan Inovasi dan Teknologi	-	-			-	225.000.000,00			-	Meningkatkan kualitas Sumberdaya Manusia 3. Pemantapan Kualitas Sumber Daya Manusia Yang Unggul Dan Berdaya Saing	-	-	250.000.000,00	BADAN PENELITIAN DAN PENGEMBANGAN DAERAH
	5.05.02.2.04.0001	Penelitian, Pengembangan, dan Perekayasaan di Bidang Teknologi dan Inovasi														
			<i>Jumlah Dokumen Hasil Penelitian, Pengembangan, dan Perekayasaan di Bidang Teknologi dan Inovasi</i>				1 Dokumen	225.000.000,00	Kab. Lampung Tengah, Semua Kecamatan, Semua Kel/Desa	PENDAPATAN ASLI DAERAH (PAD)	-	Meningkatkan kualitas Sumberdaya Manusia 3. Pemantapan Kualitas Sumber Daya Manusia Yang Unggul Dan Berdaya Saing	-		250.000.000,00	BADAN PENELITIAN DAN PENGEMBANGAN DAERAH
		<b>INSPEKTORAT</b>						<b>20.022.078.991,00</b>							<b>20.022.078.991,00</b>	
	<b>6</b>	<b>UNSUR PENGAWASAN URUSAN PEMERINTAHAN</b>						<b>20.022.078.991,00</b>							<b>20.022.078.991,00</b>	
	<b>6.01</b>	<b>INSPEKTORAT DAERAH</b>						<b>20.022.078.991,00</b>							<b>20.022.078.991,00</b>	
1.	<b>6.01.01</b>	<b>PROGRAM PENUNJANG URUSAN PEMERINTAHAN DAERAH KABUPATEN/KOTA</b>		-	-		-	<b>15.600.160.191,00</b>						-	<b>15.600.160.191,00</b>	
	6.01.01.2.01	Perencanaan, Penganggaran, dan Evaluasi Kinerja Perangkat Daerah	-	-			-	80.074.100,00			-	Reformasi Birokrasi 4. Peningkatan Kualitas Pelayanan Publik Dan Tata Kelola Pemerintahan	-	-	80.074.100,00	INSPEKTORAT
	6.01.01.2.01.0001	Penyusunan Dokumen Perencanaan Perangkat Daerah														
			<i>Jumlah Dokumen Perencanaan Perangkat Daerah</i>				12 Dokumen	51.532.100,00	Kab. Lampung Tengah, Semua Kecamatan, Semua Kel/Desa	DANA TRANSFER UMUM-DANA ALOKASI UMUM	-	Reformasi Birokrasi 4. Peningkatan Kualitas Pelayanan Publik Dan Tata Kelola Pemerintahan	-		51.532.100,00	INSPEKTORAT

NO	KODE	URUSAN / BIDANG URUSAN / PROGRAM / KEGIATAN / SUB KEGIATAN	INDIKATOR PROGRAM / KEGIATAN / SUB KEGIATAN	TARGET AKHIR PERIODE RENSTRA OPD	REALISASI CAPAIAN RENJA OPD TAHUN 2022	PRAKIRAAN CAPAIAN TARGET RENJA OPD TAHUN 2023	CAPAIAN KINERJA DAN KERANGKA PENDANAAN						KELOMPOK SASARAN	PRAKIRAAN MAJU RENCANA TAHUN 2025		PERANGKAT DAERAH PENANGGUNG JAWAB
							TARGET 2024	PAGU INDIKATIF (Rp)	LOKASI	SUMBER DANA	PRIORITAS			TARGET	PAGU INDIKATIF (Rp)	
											NASIONAL	DAERAH				
1	2	3	4	5	6	7	8	9	10	11	12	13	14	15	16	17
	6.01.01.2.01.0007	Evaluasi Kinerja Perangkat Daerah														
			<i>Jumlah Laporan Evaluasi Kinerja Perangkat Daerah</i>				3 Laporan	28.542.000,00	Kab. Lampung Tengah, Semua Kecamatan, Semua Kel/Desa	DANA TRANSFER UMUM-DANA ALOKASI UMUM	-	Reformasi Birokrasi 4. Peningkatan Kualitas Pelayanan Publik Dan Tata Kelola Pemerintahan	-		28.542.000,00	INSPEKTORAT
	6.01.01.2.02	Administrasi Keuangan Perangkat Daerah	-	-			-	13.483.660.991,00			-	Reformasi Birokrasi 4. Peningkatan Kualitas Pelayanan Publik Dan Tata Kelola Pemerintahan	-	-	13.483.660.991,00	INSPEKTORAT
	6.01.01.2.02.0001	Penyediaan Gaji dan Tunjangan ASN														
			<i>Jumlah Orang yang Menerima Gaji dan Tunjangan ASN</i>				87 Orang/bulan	12.785.460.991,00	Kab. Lampung Tengah, Semua Kecamatan, Semua Kel/Desa	DANA TRANSFER UMUM-DANA ALOKASI UMUM	-	Reformasi Birokrasi 4. Peningkatan Kualitas Pelayanan Publik Dan Tata Kelola Pemerintahan	-		12.785.460.991,00	INSPEKTORAT
	6.01.01.2.02.0002	Penyediaan Administrasi Pelaksanaan Tugas ASN														
			<i>Jumlah Dokumen Hasil Penyediaan Administrasi Pelaksanaan Tugas ASN</i>				11 Dokumen	597.700.000,00	Kab. Lampung Tengah, Semua Kecamatan, Semua Kel/Desa	DANA TRANSFER UMUM-DANA ALOKASI UMUM	-	Reformasi Birokrasi 4. Peningkatan Kualitas Pelayanan Publik Dan Tata Kelola Pemerintahan	-		597.700.000,00	INSPEKTORAT
	6.01.01.2.02.0007	Koordinasi dan Penyusunan Laporan Keuangan Bulanan/ Triwulanan/ Semesteran SKPD														
			<i>Jumlah Laporan Keuangan Bulanan/ Triwulanan/ Semesteran SKPD dan Laporan Koordinasi Penyusunan Laporan Keuangan Bulanan/Triwulanan/Semesteran SKPD</i>				3 Laporan	100.500.000,00	Kab. Lampung Tengah, Semua Kecamatan, Semua Kel/Desa	DANA TRANSFER UMUM-DANA ALOKASI UMUM	-	Reformasi Birokrasi 4. Peningkatan Kualitas Pelayanan Publik Dan Tata Kelola Pemerintahan	-		100.500.000,00	INSPEKTORAT

NO	KODE	URUSAN / BIDANG URUSAN / PROGRAM / KEGIATAN / SUB KEGIATAN	INDIKATOR PROGRAM / KEGIATAN / SUB KEGIATAN	TARGET AKHIR PERIODE RENSTRA OPD	REALISASI CAPAIAN RENJA OPD TAHUN 2022	PRAKIRAAN CAPAIAN TARGET RENJA OPD TAHUN 2023	CAPAIAN KINERJA DAN KERANGKA PENDANAAN						KELOMPOK SASARAN	PRAKIRAAN MAJU RENCANA TAHUN 2025		PERANGKAT DAERAH PENANGGUNG JAWAB
							TARGET 2024	PAGU INDIKATIF (Rp)	LOKASI	SUMBER DANA	PRIORITAS			TARGET	PAGU INDIKATIF (Rp)	
											NASIONAL	DAERAH				
1	2	3	4	5	6	7	8	9	10	11	12	13	14	15	16	17
	6.01.01.2.05	Administrasi Kepegawaian Perangkat Daerah	-	-			-	538.034.000,00			-	Reformasi Birokrasi 4. Peningkatan Kualitas Pelayanan Publik Dan Tata Kelola Pemerintahan	-	-	538.034.000,00	INSPEKTORAT
	6.01.01.2.05.0009	Pendidikan dan Pelatihan Pegawai Berdasarkan Tugas dan Fungsi														
			<i>Jumlah Pegawai Berdasarkan Tugas dan Fungsi yang Mengikuti Pendidikan dan Pelatihan</i>				71 Orang	538.034.000,00	Kab. Lampung Tengah, Semua Kecamatan, Semua Kel/Desa	DANA TRANSFER UMUM-DANA ALOKASI UMUM	-	Reformasi Birokrasi 4. Peningkatan Kualitas Pelayanan Publik Dan Tata Kelola Pemerintahan	-		538.034.000,00	INSPEKTORAT
	6.01.01.2.06	Administrasi Umum Perangkat Daerah	-	-			-	827.361.100,00			-	Reformasi Birokrasi 4. Peningkatan Kualitas Pelayanan Publik Dan Tata Kelola Pemerintahan	-	-	827.361.100,00	INSPEKTORAT
	6.01.01.2.06.0001	Penyediaan Komponen Instalasi Listrik/Penerangan Bangunan Kantor														
			<i>Jumlah Paket Komponen Instalasi Listrik/Penerangan Bangunan Kantor yang Disediakan</i>				12 Paket	17.650.000,00	Kab. Lampung Tengah, Semua Kecamatan, Semua Kel/Desa	DANA TRANSFER UMUM-DANA ALOKASI UMUM	-	Reformasi Birokrasi 4. Peningkatan Kualitas Pelayanan Publik Dan Tata Kelola Pemerintahan	-		17.650.000,00	INSPEKTORAT
	6.01.01.2.06.0003	Penyediaan Peralatan Rumah Tangga														
			<i>Jumlah Paket Peralatan Rumah Tangga yang Disediakan</i>				23 Paket	46.235.500,00	Kab. Lampung Tengah, Semua Kecamatan, Semua Kel/Desa	DANA TRANSFER UMUM-DANA ALOKASI UMUM	-	Reformasi Birokrasi 4. Peningkatan Kualitas Pelayanan Publik Dan Tata Kelola Pemerintahan	-		46.235.500,00	INSPEKTORAT
	6.01.01.2.06.0004	Penyediaan Bahan Logistik Kantor														

NO	KODE	URUSAN / BIDANG URUSAN / PROGRAM / KEGIATAN / SUB KEGIATAN	INDIKATOR PROGRAM / KEGIATAN / SUB KEGIATAN	TARGET AKHIR PERIODE RENSTRA OPD	REALISASI CAPAIAN RENJA OPD TAHUN 2022	PRAKIRAAN CAPAIAN TARGET RENJA OPD TAHUN 2023	CAPAIAN KINERJA DAN KERANGKA PENDANAAN						KELOMPOK SASARAN	PRAKIRAAN MAJU RENCANA TAHUN 2025		PERANGKAT DAERAH PENANGGUNG JAWAB
							TARGET 2024	PAGU INDIKATIF (Rp)	LOKASI	SUMBER DANA	PRIORITAS			TARGET	PAGU INDIKATIF (Rp)	
											NASIONAL	DAERAH				
1	2	3	4	5	6	7	8	9	10	11	12	13	14	15	16	17
			<i>Jumlah Paket Bahan Logistik Kantor yang Disediakan</i>				44 Paket	189.248.100,00	Kab. Lampung Tengah, Semua Kecamatan, Semua Kel/Desa	DANA TRANSFER UMUM-DANA ALOKASI UMUM	-	Reformasi Birokrasi 4. Peningkatan Kualitas Pelayanan Publik Dan Tata Kelola Pemerintahan	-		189.248.100,00	INSPEKTORAT
	6.01.01.2.06.0005	Penyediaan Barang Cetak dan Penggandaan														
			0				90	113.425.500,00	Kab. Lampung Tengah, Semua Kecamatan, Semua Kel/Desa	DANA TRANSFER UMUM-DANA ALOKASI UMUM	-	Reformasi Birokrasi 4. Peningkatan Kualitas Pelayanan Publik Dan Tata Kelola Pemerintahan	-		113.425.500,00	INSPEKTORAT
	6.01.01.2.06.0008	Fasilitasi Kunjungan Tamu														
			<i>Jumlah Laporan Fasilitasi Kunjungan Tamu</i>				1 Laporan	67.950.000,00	Kab. Lampung Tengah, Semua Kecamatan, Semua Kel/Desa	DANA TRANSFER UMUM-DANA ALOKASI UMUM	-	Reformasi Birokrasi 4. Peningkatan Kualitas Pelayanan Publik Dan Tata Kelola Pemerintahan	-		67.950.000,00	INSPEKTORAT
	6.01.01.2.06.0009	Penyelenggaraan Rapat Koordinasi dan Konsultasi SKPD														
			<i>Jumlah Laporan Penyelenggaraan Rapat Koordinasi dan Konsultasi SKPD</i>				12 Laporan	392.852.000,00	Kab. Lampung Tengah, Semua Kecamatan, Semua Kel/Desa	DANA TRANSFER UMUM-DANA ALOKASI UMUM	-	Reformasi Birokrasi 4. Peningkatan Kualitas Pelayanan Publik Dan Tata Kelola Pemerintahan	-		392.852.000,00	INSPEKTORAT
	6.01.01.2.08	Penyediaan Jasa Penunjang Urusan Pemerintahan Daerah	-	-			-	162.000.000,00			-	Reformasi Birokrasi 4. Peningkatan Kualitas Pelayanan Publik Dan Tata Kelola Pemerintahan	-	-	162.000.000,00	INSPEKTORAT
	6.01.01.2.08.0002	Penyediaan Jasa Komunikasi, Sumber Daya Air dan Listrik														



NO	KODE	URUSAN / BIDANG URUSAN / PROGRAM / KEGIATAN / SUB KEGIATAN	INDIKATOR PROGRAM / KEGIATAN / SUB KEGIATAN	TARGET AKHIR PERIODE RENSTRA OPD	REALISASI CAPAIAN RENJA OPD TAHUN 2022	PRAKIRAAN CAPAIAN TARGET RENJA OPD TAHUN 2023	CAPAIAN KINERJA DAN KERANGKA PENDANAAN						KELOMPOK SASARAN	PRAKIRAAN MAJU RENCANA TAHUN 2025		PERANGKAT DAERAH PENANGGUNG JAWAB
							TARGET 2024	PAGU INDIKATIF (Rp)	LOKASI	SUMBER DANA	PRIORITAS			TARGET	PAGU INDIKATIF (Rp)	
											NASIONAL	DAERAH				
1	2	3	4	5	6	7	8	9	10	11	12	13	14	15	16	17
			<i>Jumlah Laporan Penyediaan Jasa Komunikasi, Sumber Daya Air dan Listrik yang Disediakan</i>				2 Laporan	162.000.000,00	Kab. Lampung Tengah, Semua Kecamatan, Semua Kel/Desa	DANA TRANSFER UMUM-DANA ALOKASI UMUM	-	Reformasi Birokrasi 4. Peningka tan Kualitas Pelayanan Publik Dan Tata Kelola Pemerintah an	-		162.000.000,00	INSPEKTORAT
	6.01.01.2.09	Pemeliharaan Barang Milik Daerah Penunjang Urusan Pemerintahan Daerah	-	-			-	509.030.000,00			-	Reformasi Birokrasi 4. Peningka tan Kualitas Pelayanan Publik Dan Tata Kelola Pemerintah an	-	-	509.030.000,00	INSPEKTORAT
	6.01.01.2.09.0002	Penyediaan Jasa Pemeliharaan, Biaya Pemeliharaan, Pajak dan Perizinan Kendaraan Dinas Operasional atau Lapangan														
			<i>Jumlah Kendaraan Dinas Operasional atau Lapangan yang Dipelihara dan dibayarkan Pajak dan Perizinannya</i>				13 Unit	351.030.000,00	Kab. Lampung Tengah, Semua Kecamatan, Semua Kel/Desa	DANA TRANSFER UMUM-DANA ALOKASI UMUM	-	Reformasi Birokrasi 4. Peningka tan Kualitas Pelayanan Publik Dan Tata Kelola Pemerintah an	-		351.030.000,00	INSPEKTORAT
	6.01.01.2.09.0006	Pemeliharaan Peralatan dan Mesin Lainnya														
			<i>Jumlah Peralatan dan Mesin Lainnya yang Dipelihara</i>				72 Unit	65.390.000,00	Kab. Lampung Tengah, Semua Kecamatan, Semua Kel/Desa	DANA TRANSFER UMUM-DANA ALOKASI UMUM	-	Reformasi Birokrasi 4. Peningka tan Kualitas Pelayanan Publik Dan Tata Kelola Pemerintah an	-		65.390.000,00	INSPEKTORAT
	6.01.01.2.09.0009	Pemeliharaan/Rehabilitasi Gedung Kantor dan Bangunan Lainnya														
			<i>Jumlah Gedung Kantor dan Bangunan Lainnya yang Dipelihara/Direhabilitasi</i>				1 Unit	92.610.000,00	Kab. Lampung Tengah, Gunung Sugih, Semua Kel/Desa	DANA TRANSFER UMUM-DANA ALOKASI UMUM	-	Reformasi Birokrasi 4. Peningka tan Kualitas Pelayanan Publik Dan Tata Kelola Pemerintah an	-		92.610.000,00	INSPEKTORAT
2.	<b>6.01.02</b>	<b>PROGRAM PENYELENGGARAAN PENGAWASAN</b>	-	-			-	<b>3.843.159.100,00</b>						-	<b>3.843.159.100,00</b>	

NO	KODE	URUSAN / BIDANG URUSAN / PROGRAM / KEGIATAN / SUB KEGIATAN	INDIKATOR PROGRAM / KEGIATAN / SUB KEGIATAN	TARGET AKHIR PERIODE RENSTRA OPD	REALISASI CAPAIAN RENJA OPD TAHUN 2022	PRAKIRAAN CAPAIAN TARGET RENJA OPD TAHUN 2023	CAPAIAN KINERJA DAN KERANGKA PENDANAAN						KELOMPOK SASARAN	PRAKIRAAN MAJU RENCANA TAHUN 2025		PERANGKAT DAERAH PENANGGUNG JAWAB
							TARGET 2024	PAGU INDIKATIF (Rp)	LOKASI	SUMBER DANA	PRIORITAS			TARGET	PAGU INDIKATIF (Rp)	
											NASIONAL	DAERAH				
1	2	3	4	5	6	7	8	9	10	11	12	13	14	15	16	17
	6.01.02.2.01	Penyelenggaraan Pengawasan Internal	-	-			-	3.130.786.900,00			-	Reformasi Birokrasi 4. Peningka tan Kualitas Pelayanan Publik Dan Tata Kelola Pemerintah an	-	-	3.130.786.900,00	INSPEKTORAT
	6.01.02.2.01.0001	Pengawasan Kinerja Pemerintah Daerah														
			<i>Jumlah Laporan Hasil Pengawasan Kinerja Pemerintah Daerah</i>				12 Laporan	14.335.000,00	Kab. Lampung Tengah, Semua Kecamatan, Semua Kel/Desa	DANA TRANSFER UMUM-DANA ALOKASI UMUM	-	Reformasi Birokrasi 4. Peningka tan Kualitas Pelayanan Publik Dan Tata Kelola Pemerintah an	-		14.335.000,00	INSPEKTORAT
	6.01.02.2.01.0002	Pengawasan Keuangan Pemerintah Daerah														
			<i>Jumlah Laporan Hasil Pengawasan Keuangan Pemerintah Daerah</i>				12 Laporan	2.143.776.600,00	Kab. Lampung Tengah, Semua Kecamatan, Semua Kel/Desa	DANA TRANSFER UMUM-DANA ALOKASI UMUM	-	Reformasi Birokrasi 4. Peningka tan Kualitas Pelayanan Publik Dan Tata Kelola Pemerintah an	-		2.143.776.600,00	INSPEKTORAT
	6.01.02.2.01.0003	Reviu Laporan Kinerja														
			<i>Jumlah Laporan Hasil Reviu Laporan Kinerja</i>				4 Laporan	81.410.100,00	Kab. Lampung Tengah, Semua Kecamatan, Semua Kel/Desa	DANA TRANSFER UMUM-DANA ALOKASI UMUM	-	Reformasi Birokrasi 4. Peningka tan Kualitas Pelayanan Publik Dan Tata Kelola Pemerintah an	-		81.410.100,00	INSPEKTORAT
	6.01.02.2.01.0004	Reviu Laporan Keuangan														
			<i>Jumlah Laporan Hasil Reviu Laporan Keuangan</i>				12 Laporan	81.928.500,00	Kab. Lampung Tengah, Semua Kecamatan, Semua Kel/Desa	DANA TRANSFER UMUM-DANA ALOKASI UMUM	-	Reformasi Birokrasi 4. Peningka tan Kualitas Pelayanan Publik Dan Tata Kelola Pemerintah an	-		81.928.500,00	INSPEKTORAT
	6.01.02.2.01.0005	Pengawasan Desa														

NO	KODE	URUSAN / BIDANG URUSAN / PROGRAM / KEGIATAN / SUB KEGIATAN	INDIKATOR PROGRAM / KEGIATAN / SUB KEGIATAN	TARGET AKHIR PERIODE RENSTRA OPD	REALISASI CAPAIAN RENJA OPD TAHUN 2022	PRAKIRAAN CAPAIAN TARGET RENJA OPD TAHUN 2023	CAPAIAN KINERJA DAN KERANGKA PENDANAAN					KELOMPOK SASARAN	PRAKIRAAN MAJU RENCANA TAHUN 2025		PERANGKAT DAERAH PENANGGUNG JAWAB	
							TARGET 2024	PAGU INDIKATIF (Rp)	LOKASI	SUMBER DANA	PRIORITAS		TARGET	PAGU INDIKATIF (Rp)		
											NASIONAL					DAERAH
1	2	3	4	5	6	7	8	9	10	11	12	13	14	15	16	17
			<i>Jumlah Laporan Hasil Pengawasan Desa</i>				12 Laporan	463.993.400,00	Kab. Lampung Tengah, Semua Kecamatan, Semua Kel/Desa	DANA TRANSFER UMUM-DANA ALOKASI UMUM	-	Reformasi Birokrasi 4. Peningkatan Kualitas Pelayanan Publik Dan Tata Kelola Pemerintahan	-		463.993.400,00	INSPEKTORAT
	6.01.02.2.01.0006	Kerja Sama Pengawasan Internal														
			<i>Jumlah Kesepakatan Pengawasan Internal yang Terbentuk</i>				12 Kesepakatan	81.079.600,00	Kab. Lampung Tengah, Semua Kecamatan, Semua Kel/Desa	DANA TRANSFER UMUM-DANA ALOKASI UMUM	-	Reformasi Birokrasi 4. Peningkatan Kualitas Pelayanan Publik Dan Tata Kelola Pemerintahan	-		81.079.600,00	INSPEKTORAT
	6.01.02.2.01.0007	Monitoring dan Evaluasi Tindak Lanjut Hasil Pemeriksaan BPK RI dan Tindak Lanjut Hasil Pemeriksaan APIP														
			<i>Jumlah Dokumen Hasil Monitoring dan Evaluasi Tindak Lanjut Hasil Pemeriksaan BPK RI dan Tindak Lanjut Hasil Pemeriksaan APIP</i>				12 Dokumen	264.263.700,00	Kab. Lampung Tengah, Semua Kecamatan, Semua Kel/Desa	DANA TRANSFER UMUM-DANA ALOKASI UMUM	-	Reformasi Birokrasi 4. Peningkatan Kualitas Pelayanan Publik Dan Tata Kelola Pemerintahan	-		264.263.700,00	INSPEKTORAT
	6.01.02.2.02	Penyelenggaraan Pengawasan dengan Tujuan Tertentu	-	-			-	712.372.200,00			-	Reformasi Birokrasi 4. Peningkatan Kualitas Pelayanan Publik Dan Tata Kelola Pemerintahan	-	-	712.372.200,00	INSPEKTORAT
	6.01.02.2.02.0001	Penanganan Penyelesaian Kerugian Negara/Daerah														
			<i>Jumlah Laporan Penyelesaian Kerugian Negara/Daerah yang Ditangani</i>				12 Laporan	87.055.400,00	Kab. Lampung Tengah, Semua Kecamatan, Semua Kel/Desa	DANA TRANSFER UMUM-DANA ALOKASI UMUM	-	Reformasi Birokrasi 4. Peningkatan Kualitas Pelayanan Publik Dan Tata Kelola Pemerintahan	-		87.055.400,00	INSPEKTORAT
	6.01.02.2.02.0002	Pengawasan dengan Tujuan Tertentu														

NO	KODE	URUSAN / BIDANG URUSAN / PROGRAM / KEGIATAN / SUB KEGIATAN	INDIKATOR PROGRAM / KEGIATAN / SUB KEGIATAN	TARGET AKHIR PERIODE RENSTRA OPD	REALISASI CAPAIAN RENJA OPD TAHUN 2022	PRAKIRAAN CAPAIAN TARGET RENJA OPD TAHUN 2023	CAPAIAN KINERJA DAN KERANGKA PENDANAAN						KELOMPOK SASARAN	PRAKIRAAN MAJU RENCANA TAHUN 2025		PERANGKAT DAERAH PENANGGUNG JAWAB
							TARGET 2024	PAGU INDIKATIF (Rp)	LOKASI	SUMBER DANA	PRIORITAS			TARGET	PAGU INDIKATIF (Rp)	
											NASIONAL	DAERAH				
1	2	3	4	5	6	7	8	9	10	11	12	13	14	15	16	17
			<i>Jumlah Laporan Hasil Pengawasan Dengan Tujuan Tertentu</i>				12 Laporan	625.316.800,00	Kab. Lampung Tengah, Semua Kecamatan, Semua Kel/Desa	DANA TRANSFER UMUM-DANA ALOKASI UMUM	-	Reformasi Birokrasi 4. Peningkatan Kualitas Pelayanan Publik Dan Tata Kelola Pemerintahan	-		625.316.800,00	INSPEKTORAT
3.	6.01.03	PROGRAM PERUMUSAN KEBIJAKAN, PENDAMPINGAN DAN ASISTENSI	-	-			-	578.759.700,00						-	578.759.700,00	
	6.01.03.2.01	Perumusan Kebijakan Teknis di Bidang Pengawasan dan Fasilitasi Pengawasan	-	-			-	25.987.700,00			-	Reformasi Birokrasi 4. Peningkatan Kualitas Pelayanan Publik Dan Tata Kelola Pemerintahan	-	-	25.987.700,00	INSPEKTORAT
	6.01.03.2.01.0002	Perumusan Kebijakan Teknis di Bidang Fasilitasi Pengawasan														
			<i>Jumlah Rekomendasi Kebijakan Teknis di Bidang Fasilitasi Pengawasan yang Disusun</i>				12 Rekomendasi	25.987.700,00	Kab. Lampung Tengah, Semua Kecamatan, Semua Kel/Desa	DANA TRANSFER UMUM-DANA ALOKASI UMUM	-	Reformasi Birokrasi 4. Peningkatan Kualitas Pelayanan Publik Dan Tata Kelola Pemerintahan	-		25.987.700,00	INSPEKTORAT
	6.01.03.2.02	Pendampingan dan Asistensi	-	-			-	552.772.000,00			-	Reformasi Birokrasi 4. Peningkatan Kualitas Pelayanan Publik Dan Tata Kelola Pemerintahan	-	-	552.772.000,00	INSPEKTORAT
	6.01.03.2.02.0001	Pendampingan dan Asistensi Urusan Pemerintahan Daerah														
			<i>Jumlah Perangkat Daerah yang Dilakukan Pendampingan dan Asistensi Urusan Pemerintahan Daerah</i>				46 perangkat daerah	81.094.200,00	Kab. Lampung Tengah, Semua Kecamatan, Semua Kel/Desa	DANA TRANSFER UMUM-DANA ALOKASI UMUM	-	Reformasi Birokrasi 4. Peningkatan Kualitas Pelayanan Publik Dan Tata Kelola Pemerintahan	-		81.094.200,00	INSPEKTORAT
	6.01.03.2.02.0002	Pendampingan, Asistensi, Verifikasi, dan Penilaian Reformasi Birokrasi														

NO	KODE	URUSAN / BIDANG URUSAN / PROGRAM / KEGIATAN / SUB KEGIATAN	INDIKATOR PROGRAM / KEGIATAN / SUB KEGIATAN	TARGET AKHIR PERIODE RENSTRA OPD	REALISASI CAPAIAN RENJA OPD TAHUN 2022	PRAKIRAAN CAPAIAN TARGET RENJA OPD TAHUN 2023	CAPAIAN KINERJA DAN KERANGKA PENDANAAN						KELOMPOK SASARAN	PRAKIRAAN MAJU RENCANA TAHUN 2025		PERANGKAT DAERAH PENANGGUNG JAWAB
							TARGET 2024	PAGU INDIKATIF (Rp)	LOKASI	SUMBER DANA	PRIORITAS			TARGET	PAGU INDIKATIF (Rp)	
											NASIONAL	DAERAH				
1	2	3	4	5	6	7	8	9	10	11	12	13	14	15	16	17
			<i>Jumlah Perangkat Daerah yang Dilakukan Pendampingan, Asistensi, Verifikasi, dan Penilaian Reformasi Birokrasi</i>				13 perangkat daerah	14.946.000,00	Kab. Lampung Tengah, Semua Kecamatan, Semua Kel/Desa	DANA TRANSFER UMUM-DANA ALOKASI UMUM	-	Reformasi Birokrasi 4. Peningkatan Kualitas Pelayanan Publik Dan Tata Kelola Pemerintahan	-		14.946.000,00	INSPEKTORAT
	6.01.03.2.02.0003	Koordinasi, Monitoring dan Evaluasi serta Verifikasi Pencegahan dan Pemberantasan Korupsi														
			<i>Jumlah Kegiatan Koordinasi, Monitoring dan Evaluasi serta Verifikasi Pencegahan dan Pemberantasan Korupsi</i>				12 Kegiatan	385.732.300,00	Kab. Lampung Tengah, Semua Kecamatan, Semua Kel/Desa	DANA TRANSFER UMUM-DANA ALOKASI UMUM	-	Reformasi Birokrasi 4. Peningkatan Kualitas Pelayanan Publik Dan Tata Kelola Pemerintahan	-		385.732.300,00	INSPEKTORAT
	6.01.03.2.02.0004	Pendampingan, Asistensi dan Verifikasi Penegakan Integritas														
			<i>Jumlah Perangkat Daerah yang Dilakukan Pendampingan, Asistensi dan Verifikasi Penegakan Integritas</i>				3 perangkat daerah	70.999.500,00	Kab. Lampung Tengah, Semua Kecamatan, Semua Kel/Desa	DANA TRANSFER UMUM-DANA ALOKASI UMUM	-	Reformasi Birokrasi 4. Peningkatan Kualitas Pelayanan Publik Dan Tata Kelola Pemerintahan	-		70.999.500,00	INSPEKTORAT
		<b>KECAMATAN TRIMURJO</b>						<b>7.699.838.045,00</b>							<b>2.706.068.990,00</b>	
	<b>7</b>	<b>UNSUR KEWILAYAHAN</b>						<b>7.699.838.045,00</b>							<b>2.706.068.990,00</b>	
	<b>7.01</b>	<b>KECAMATAN</b>						<b>7.699.838.045,00</b>							<b>2.706.068.990,00</b>	
1.	<b>7.01.01</b>	<b>PROGRAM PENUNJANG URUSAN PEMERINTAHAN DAERAH KABUPATEN/KOTA</b>	<i>Persentase dokumen perencanaan, penganggaran, dan evaluasi kinerja Perangkat Daerah yang disusun sesuai dengan Perundang-undangan yang berlaku (%)</i>	-			<b>100 persen</b>	<b>7.403.038.045,00</b>						-	<b>2.409.268.990,00</b>	
	7.01.01.2.01	Perencanaan, Penganggaran, dan Evaluasi Kinerja Perangkat Daerah	<i>Jumlah dokumen perencanaan, penganggaran dan evaluasi kinerja Perangkat Daerah (Dokumen)</i>	-			3 Dokumen	500.000,00			Memperkuat Stabilitas Polhukhankam Dan Transformasi Pelayanan Publik	Reformasi Birokrasi 4. Peningkatan Kualitas Pelayanan Publik Dan Tata Kelola Pemerintahan	Masyarakat Kecamatan Trimurjo	-	500.000,00	KECAMATAN TRIMURJO
	7.01.01.2.01.0002	Koordinasi dan Penyusunan Dokumen RKA-SKPD														

NO	KODE	URUSAN / BIDANG URUSAN / PROGRAM / KEGIATAN / SUB KEGIATAN	INDIKATOR PROGRAM / KEGIATAN / SUB KEGIATAN	TARGET AKHIR PERIODE RENSTRA OPD	REALISASI CAPAIAN RENJA OPD TAHUN 2022	PRAKIRAAN CAPAIAN TARGET RENJA OPD TAHUN 2023	CAPAIAN KINERJA DAN KERANGKA PENDANAAN					KELOMPOK SASARAN	PRAKIRAAN MAJU RENCANA TAHUN 2025		PERANGKAT DAERAH PENANGGUNG JAWAB	
							TARGET 2024	PAGU INDIKATIF (Rp)	LOKASI	SUMBER DANA	PRIORITAS		TARGET	PAGU INDIKATIF (Rp)		
											NASIONAL					DAERAH
1	2	3	4	5	6	7	8	9	10	11	12	13	14	15	16	17
			<i>Jumlah Dokumen RKA-SKPD dan Laporan Hasil Koordinasi Penyusunan Dokumen RKA-SKPD</i>				3 Dokumen	500.000,00	Kab. Lampung Tengah, Trimurjo, Semua Kel/Desa	DANA TRANSFER UMUM-DANA ALOKASI UMUM	Memperkuat Stabilitas Polhukhankam Dan Transformasi Pelayanan Publik	Reformasi Birokrasi 4. Peningkatan Kualitas Pelayanan Publik Dan Tata Kelola Pemerintahan	Masyarakat Kecamatan Trimurjo		500.000,00	KECAMATAN TRIMURJO
	7.01.01.2.02	Administrasi Keuangan Perangkat Daerah	<i>Jumlah dokumen pelaporan Kinerja dan Administrasi Keuangan (Dokumen)</i>	-			12 Dokumen	7.021.125.545,00			Memperkuat Stabilitas Polhukhankam Dan Transformasi Pelayanan Publik	Reformasi Birokrasi 4. Peningkatan Kualitas Pelayanan Publik Dan Tata Kelola Pemerintahan	Masyarakat Kecamatan Trimurjo	-	2.012.211.390,00	KECAMATAN TRIMURJO
	7.01.01.2.02.0001	Penyediaan Gaji dan Tunjangan ASN														
			<i>Jumlah Orang yang Menerima Gaji dan Tunjangan ASN</i>				56 Orang/bulan	5.104.707.445,00	Kab. Lampung Tengah, Semua Kecamatan, Semua Kel/Desa Kab. Lampung Tengah, Trimurjo, Semua Kel/Desa	DANA TRANSFER UMUM-DANA ALOKASI UMUM	Memperkuat Stabilitas Polhukhankam Dan Transformasi Pelayanan Publik	Reformasi Birokrasi 4. Peningkatan Kualitas Pelayanan Publik Dan Tata Kelola Pemerintahan	Masyarakat Kecamatan Trimurjo		0,00	KECAMATAN TRIMURJO
	7.01.01.2.02.0002	Penyediaan Administrasi Pelaksanaan Tugas ASN														
			<i>Jumlah Dokumen Hasil Penyediaan Administrasi Pelaksanaan Tugas ASN</i>				12 Dokumen	1.916.418.100,00	Kab. Lampung Tengah, Trimurjo, Semua Kel/Desa	DANA TRANSFER UMUM-DANA ALOKASI UMUM	Memperkuat Stabilitas Polhukhankam Dan Transformasi Pelayanan Publik	Reformasi Birokrasi 4. Peningkatan Kualitas Pelayanan Publik Dan Tata Kelola Pemerintahan	Masyarakat Kecamatan Trimurjo		2.012.211.390,00	KECAMATAN TRIMURJO
	7.01.01.2.06	Administrasi Umum Perangkat Daerah	<i>Jumlah fasilitas terhadap pelaksanaan Tupoksi Perangkat Daerah (Paket)</i>	-			3 Paket	182.802.500,00			Memperkuat Stabilitas Polhukhankam Dan Transformasi Pelayanan Publik	Reformasi Birokrasi 4. Peningkatan Kualitas Pelayanan Publik Dan Tata Kelola Pemerintahan	Masyarakat Kecamatan Trimurjo	-	190.807.600,00	KECAMATAN TRIMURJO
	7.01.01.2.06.0001	Penyediaan Komponen Instalasi Listrik/Penerangan Bangunan Kantor														
			<i>Jumlah Paket Komponen Instalasi Listrik/Penerangan Bangunan Kantor yang Disediakan</i>				1 Paket	2.702.000,00	Kab. Lampung Tengah, Trimurjo, Semua Kel/Desa	DANA TRANSFER UMUM-DANA ALOKASI UMUM	Memperkuat Stabilitas Polhukhankam Dan Transformasi Pelayanan Publik	Reformasi Birokrasi 4. Peningkatan Kualitas Pelayanan Publik Dan Tata Kelola Pemerintahan	Masyarakat Kecamatan Trimurjo		2.837.100,00	KECAMATAN TRIMURJO

NO	KODE	URUSAN / BIDANG URUSAN / PROGRAM / KEGIATAN / SUB KEGIATAN	INDIKATOR PROGRAM / KEGIATAN / SUB KEGIATAN	TARGET AKHIR PERIODE RENSTRA OPD	REALISASI CAPAIAN RENJA OPD TAHUN 2022	PRAKIRAAN CAPAIAN TARGET RENJA OPD TAHUN 2023	CAPAIAN KINERJA DAN KERANGKA PENDANAAN						KELOMPOK SASARAN	PRAKIRAAN MAJU RENCANA TAHUN 2025		PERANGKAT DAERAH PENANGGUNG JAWAB
							TARGET 2024	PAGU INDIKATIF (Rp)	LOKASI	SUMBER DANA	PRIORITAS			TARGET	PAGU INDIKATIF (Rp)	
											NASIONAL	DAERAH				
1	2	3	4	5	6	7	8	9	10	11	12	13	14	15	16	17
	7.01.01.2.06.0002	Penyediaan Peralatan dan Perlengkapan Kantor														
			<i>Jumlah Paket Peralatan dan Perlengkapan Kantor yang Disediakan</i>				1 Paket	12.825.000,00	Kab. Lampung Tengah, Trimurjo, Semua Kel/Desa	DANA TRANSFER UMUM-DANA ALOKASI UMUM	-	Reformasi Birokrasi 4. Peningkatan Kualitas Pelayanan Publik Dan Tata Kelola Pemerintahan	Masyarakat Kecamatan Trimurjo		12.825.000,00	KECAMATAN TRIMURJO
	7.01.01.2.06.0005	Penyediaan Barang Cetak dan Penggandaan														
			<i>Jumlah Paket Barang Cetak dan Penggandaan yang Disediakan</i>				1 Paket	31.295.500,00	Kab. Lampung Tengah, Trimurjo, Semua Kel/Desa	DANA TRANSFER UMUM-DANA ALOKASI UMUM	-	Reformasi Birokrasi 4. Peningkatan Kualitas Pelayanan Publik Dan Tata Kelola Pemerintahan	Masyarakat Kecamatan Trimurjo		31.295.500,00	KECAMATAN TRIMURJO
	7.01.01.2.06.0009	Penyelenggaraan Rapat Koordinasi dan Konsultasi SKPD														
			<i>Jumlah Laporan Penyelenggaraan Rapat Koordinasi dan Konsultasi SKPD</i>				12 Laporan	135.980.000,00	Kab. Lampung Tengah, Trimurjo, Semua Kel/Desa	DANA TRANSFER UMUM-DANA ALOKASI UMUM	-	Reformasi Birokrasi 4. Peningkatan Kualitas Pelayanan Publik Dan Tata Kelola Pemerintahan	Masyarakat Kecamatan Trimurjo		143.850.000,00	KECAMATAN TRIMURJO
	7.01.01.2.07	Pengadaan Barang Milik Daerah Penunjang Urusan Pemerintah Daerah	<i>Jumlah fasilitas terhadap sarana prasarana Aparatur (Unit)</i>	-			4 Unit	55.810.000,00			-	Reformasi Birokrasi 4. Peningkatan Kualitas Pelayanan Publik Dan Tata Kelola Pemerintahan	Masyarakat Kecamatan Trimurjo	-	55.810.000,00	KECAMATAN TRIMURJO
	7.01.01.2.07.0005	Pengadaan Mebel														
			<i>Jumlah Paket Mebel yang Disediakan</i>				2 Unit	14.310.000,00	Kab. Lampung Tengah, Trimurjo, Semua Kel/Desa	DANA TRANSFER UMUM-DANA ALOKASI UMUM	-	Reformasi Birokrasi 4. Peningkatan Kualitas Pelayanan Publik Dan Tata Kelola Pemerintahan	Masyarakat Kecamatan Trimurjo		14.310.000,00	KECAMATAN TRIMURJO
	7.01.01.2.07.0006	Pengadaan Peralatan dan Mesin Lainnya														

NO	KODE	URUSAN / BIDANG URUSAN / PROGRAM / KEGIATAN / SUB KEGIATAN	INDIKATOR PROGRAM / KEGIATAN / SUB KEGIATAN	TARGET AKHIR PERIODE RENSTRA OPD	REALISASI CAPAIAN RENJA OPD TAHUN 2022	PRAKIRAAN CAPAIAN TARGET RENJA OPD TAHUN 2023	CAPAIAN KINERJA DAN KERANGKA PENDANAAN						KELOMPOK SASARAN	PRAKIRAAN MAJU RENCANA TAHUN 2025		PERANGKAT DAERAH PENANGGUNG JAWAB
							TARGET 2024	PAGU INDIKATIF (Rp)	LOKASI	SUMBER DANA	PRIORITAS			TARGET	PAGU INDIKATIF (Rp)	
											NASIONAL	DAERAH				
1	2	3	4	5	6	7	8	9	10	11	12	13	14	15	16	17
			<i>Jumlah Unit Peralatan dan Mesin Lainnya yang Disediakan</i>				2 Unit	41.500.000,00	Kab. Lampung Tengah, Trimurjo, Semua Kel/Desa	DANA TRANSFER UMUM-DANA ALOKASI UMUM	-	Reformasi Birokrasi 4. Peningkatan Kualitas Pelayanan Publik Dan Tata Kelola Pemerintahan	Masyarakat Kecamatan Trimurjo		41.500.000,00	KECAMATAN TRIMURJO
	7.01.01.2.08	Penyediaan Jasa Penunjang Urusan Pemerintahan Daerah	<i>Jumlah fasilitasi terhadap pelaksanaan Tupoksi Perangkat Daerah (Laporan)</i>	-			12 laporan	41.040.000,00			Memperkuat Stabilitas Polhukhankam Dan Transformasi Pelayanan Publik	Reformasi Birokrasi 4. Peningkatan Kualitas Pelayanan Publik Dan Tata Kelola Pemerintahan	Masyarakat Kecamatan Trimurjo	-	43.092.000,00	KECAMATAN TRIMURJO
	7.01.01.2.08.0002	Penyediaan Jasa Komunikasi, Sumber Daya Air dan Listrik														
			<i>Jumlah Laporan Penyediaan Jasa Komunikasi, Sumber Daya Air dan Listrik yang Disediakan</i>				12 Laporan	41.040.000,00	Semua Kota/Kab, Semua Kecamatan, Semua Kel/Desa Kab. Lampung Tengah, Trimurjo, Semua Kel/Desa	DANA TRANSFER UMUM-DANA ALOKASI UMUM	Memperkuat Stabilitas Polhukhankam Dan Transformasi Pelayanan Publik	Reformasi Birokrasi 4. Peningkatan Kualitas Pelayanan Publik Dan Tata Kelola Pemerintahan	Masyarakat Kecamatan Trimurjo		43.092.000,00	KECAMATAN TRIMURJO
	7.01.01.2.09	Pemeliharaan Barang Milik Daerah Penunjang Urusan Pemerintahan Daerah	<i>Jumlah fasilitasi terhadap sarana prasarana Aparatur (Unit)</i>	-			9 unit	101.760.000,00			Memperkuat Stabilitas Polhukhankam Dan Transformasi Pelayanan Publik	Reformasi Birokrasi 4. Peningkatan Kualitas Pelayanan Publik Dan Tata Kelola Pemerintahan	Masyarakat Kecamatan Trimurjo	-	106.848.000,00	KECAMATAN TRIMURJO
	7.01.01.2.09.0001	Penyediaan Jasa Pemeliharaan, Biaya Pemeliharaan, dan Pajak Kendaraan Perorangan Dinas atau Kendaraan Dinas Jabatan														
			<i>Jumlah Kendaraan Perorangan Dinas atau Kendaraan Dinas Jabatan yang Dipelihara dan Dibayarkan Pajaknya</i>				5 Unit	52.670.000,00	Kab. Lampung Tengah, Semua Kecamatan, Semua Kel/Desa	DANA TRANSFER UMUM-DANA ALOKASI UMUM	Memperkuat Stabilitas Polhukhankam Dan Transformasi Pelayanan Publik	Reformasi Birokrasi 4. Peningkatan Kualitas Pelayanan Publik Dan Tata Kelola Pemerintahan	Masyarakat Kecamatan Trimurjo		55.303.500,00	KECAMATAN TRIMURJO
	7.01.01.2.09.0006	Pemeliharaan Peralatan dan Mesin Lainnya														
			<i>Jumlah Peralatan dan Mesin Lainnya yang Dipelihara</i>				4 Unit	2.920.000,00	Kab. Lampung Tengah, Trimurjo, Semua Kel/Desa	DANA TRANSFER UMUM-DANA ALOKASI UMUM	Memperkuat Stabilitas Polhukhankam Dan Transformasi Pelayanan Publik	Reformasi Birokrasi 4. Peningkatan Kualitas Pelayanan Publik Dan Tata Kelola Pemerintahan	Masyarakat Kecamatan Trimurjo		3.066.000,00	KECAMATAN TRIMURJO



NO	KODE	URUSAN / BIDANG URUSAN / PROGRAM / KEGIATAN / SUB KEGIATAN	INDIKATOR PROGRAM / KEGIATAN / SUB KEGIATAN	TARGET AKHIR PERIODE RENSTRA OPD	REALISASI CAPAIAN RENJA OPD TAHUN 2022	PRAKIRAAN CAPAIAN TARGET RENJA OPD TAHUN 2023	CAPAIAN KINERJA DAN KERANGKA PENDANAAN						KELOMPOK SASARAN	PRAKIRAAN MAJU RENCANA TAHUN 2025		PERANGKAT DAERAH PENANGGUNG JAWAB
							TARGET 2024	PAGU INDIKATIF (Rp)	LOKASI	SUMBER DANA	PRIORITAS			TARGET	PAGU INDIKATIF (Rp)	
											NASIONAL	DAERAH				
1	2	3	4	5	6	7	8	9	10	11	12	13	14	15	16	17
	7.01.01.2.09.0009	Pemeliharaan/Rehabilitasi Gedung Kantor dan Bangunan Lainnya														
			<i>Jumlah Gedung Kantor dan Bangunan Lainnya yang Dipelihara/Direhabilitasi</i>				4 Unit	46.170.000,00	Kab. Lampung Tengah, Trimurjo, Semua Kel/Desa	DANA TRANSFER UMUM-DANA ALOKASI UMUM	Memperkuat Stabilitas Polhukhankam Dan Transformasi Pelayanan Publik	Reformasi Birokrasi 4. Peningkatan Kualitas Pelayanan Publik Dan Tata Kelola Pemerintahan	Masyarakat Kecamatan Trimurjo		48.478.500,00	KECAMATAN TRIMURJO
2.	7.01.02	<b>PROGRAM PENYELENGGARAAN PEMERINTAHAN DAN PELAYANAN PUBLIK</b>	<i>Persentase Pelayanan Perizinan dan Non Perizinan yang diterbitkan sesuai dengan Standar Operasional Prosedur (%)</i>	-			77,138 persen	4.400.000,00						-	4.400.000,00	
	7.01.02.2.02	Penyelenggaraan Urusan Pemerintahan yang Tidak Dilaksanakan oleh Unit Kerja Perangkat Daerah yang Ada di Kecamatan	<i>Jumlah pelayanan sesuai dengan standar pelayanan (Laporan)</i>	-			12 Laporan	2.200.000,00			Memperkuat Stabilitas Polhukhankam Dan Transformasi Pelayanan Publik	Reformasi Birokrasi 4. Peningkatan Kualitas Pelayanan Publik Dan Tata Kelola Pemerintahan	Masyarakat Kecamatan Trimurjo	-	2.200.000,00	KECAMATAN TRIMURJO
	7.01.02.2.02.0003	Peningkatan Efektifitas Pelaksanaan Pelayanan kepada Masyarakat di Wilayah Kecamatan														
			<i>Jumlah Laporan Peningkatan Efektifitas Pelaksanaan Pelayanan kepada Masyarakat di Wilayah Kecamatan</i>				12 Laporan	2.200.000,00	Kab. Lampung Tengah, Trimurjo, Semua Kel/Desa	DANA TRANSFER UMUM-DANA ALOKASI UMUM	Memperkuat Stabilitas Polhukhankam Dan Transformasi Pelayanan Publik	Reformasi Birokrasi 4. Peningkatan Kualitas Pelayanan Publik Dan Tata Kelola Pemerintahan	Masyarakat Kecamatan Trimurjo		2.200.000,00	KECAMATAN TRIMURJO
	7.01.02.2.04	Pelaksanaan Urusan Pemerintahan yang Dilimpahkan kepada Camat	<i>Jumlah kegiatan yang dilimpahkan ke Kecamatan (Laporan)</i>	-			1 laporan	2.200.000,00			Memperkuat Stabilitas Polhukhankam Dan Transformasi Pelayanan Publik	Reformasi Birokrasi 4. Peningkatan Kualitas Pelayanan Publik Dan Tata Kelola Pemerintahan	Masyarakat Kecamatan Trimurjo	-	2.200.000,00	KECAMATAN TRIMURJO
	7.01.02.2.04.0002	Pelaksanaan Urusan Pemerintahan yang terkait dengan Nonperizinan														
			<i>Jumlah Laporan Pelaksanaan Nonperizinan pada Urusan Pemerintahan</i>				1 Laporan	2.200.000,00	Kab. Lampung Tengah, Trimurjo, Semua Kel/Desa	DANA TRANSFER UMUM-DANA ALOKASI UMUM	Memperkuat Stabilitas Polhukhankam Dan Transformasi Pelayanan Publik	Reformasi Birokrasi 4. Peningkatan Kualitas Pelayanan Publik Dan Tata Kelola Pemerintahan	Masyarakat Kecamatan Trimurjo		2.200.000,00	KECAMATAN TRIMURJO

NO	KODE	URUSAN / BIDANG URUSAN / PROGRAM / KEGIATAN / SUB KEGIATAN	INDIKATOR PROGRAM / KEGIATAN / SUB KEGIATAN	TARGET AKHIR PERIODE RENSTRA OPD	REALISASI CAPAIAN RENJA OPD TAHUN 2022	PRAKIRAAN CAPAIAN TARGET RENJA OPD TAHUN 2023	CAPAIAN KINERJA DAN KERANGKA PENDANAAN						KELOMPOK SASARAN	PRAKIRAAN MAJU RENCANA TAHUN 2025		PERANGKAT DAERAH PENANGGUNG JAWAB
							TARGET 2024	PAGU INDIKATIF (Rp)	LOKASI	SUMBER DANA	PRIORITAS			TARGET	PAGU INDIKATIF (Rp)	
											NASIONAL	DAERAH				
1	2	3	4	5	6	7	8	9	10	11	12	13	14	15	16	17
3.	7.01.03	PROGRAM PEMBERDAYAAN MASYARAKAT DESA DAN KELURAHAN	<i>Persentase Kampung/Kelurahan yang telah melakukan Musrenbang Kampung/Kelurahan sesuai dengan peraturan (%)</i>	-			100 persen	4.400.000,00						-	4.400.000,00	
	7.01.03.2.01	Koordinasi Kegiatan Pemberdayaan Desa	<i>Jumlah Koordinasi kegiatan pemberdayaan Desa (Lembaga)</i>	-			4 Lembaga	2.200.000,00			Memperkuat Stabilitas Polhukhankam Dan Transformasi Pelayanan Publik	Reformasi Birokrasi 4. Peningkatan Kualitas Pelayanan Publik Dan Tata Kelola Pemerintahan	Masyarakat Kecamatan Trimurjo	-	2.200.000,00	KECAMATAN TRIMURJO
	7.01.03.2.01.0001	Peningkatan Partisipasi Masyarakat dalam Forum Musyawarah Perencanaan Pembangunan di Desa														
			<i>Jumlah Lembaga Kemasyarakatan yang Berpartisipasi dalam Forum Musyawarah Perencanaan Pembangunan di Desa</i>				4 Lembaga Kemasyarakatan	2.200.000,00	Kab. Lampung Tengah, Trimurjo, Semua Kel/Desa	DANA TRANSFER UMUM-DANA ALOKASI UMUM	Memperkuat Stabilitas Polhukhankam Dan Transformasi Pelayanan Publik	Reformasi Birokrasi 4. Peningkatan Kualitas Pelayanan Publik Dan Tata Kelola Pemerintahan	Masyarakat Kecamatan Trimurjo		2.200.000,00	KECAMATAN TRIMURJO
	7.01.03.2.03	Pemberdayaan Lembaga Kemasyarakatan Tingkat Kecamatan	<i>Jumlah pemberdayaan lembaga kemasyarakatan tingkat kecamatan (Lembaga)</i>	-			2 lembaga	2.200.000,00			Memperkuat Stabilitas Polhukhankam Dan Transformasi Pelayanan Publik	Reformasi Birokrasi 4. Peningkatan Kualitas Pelayanan Publik Dan Tata Kelola Pemerintahan	Masyarakat Kecamatan Trimurjo	-	2.200.000,00	KECAMATAN TRIMURJO
	7.01.03.2.03.0002	Peningkatan Kapasitas Lembaga Kemasyarakatan														
			<i>Jumlah Lembaga Kemasyarakatan yang Ditingkatkan Kapasitasnya</i>				2 Lembaga Kemasyarakatan	2.200.000,00	Kab. Lampung Tengah, Trimurjo, Semua Kel/Desa	DANA TRANSFER UMUM-DANA ALOKASI UMUM	Memperkuat Stabilitas Polhukhankam Dan Transformasi Pelayanan Publik	Reformasi Birokrasi 4. Peningkatan Kualitas Pelayanan Publik Dan Tata Kelola Pemerintahan	Masyarakat Kecamatan Trimurjo		2.200.000,00	KECAMATAN TRIMURJO
4.	7.01.04	PROGRAM KOORDINASI KETENTERAMAN DAN KETERTIBAN UMUM	<i>Persentase Rekomendasi Hasil Koordinasi bidang ketertiban umum Yang ditindaklanjuti (%)</i>	-			100 persen	288.000.000,00						-	288.000.000,00	
	7.01.04.2.01	Koordinasi Upaya Penyelenggaraan Ketenteraman dan Ketertiban Umum	<i>Jumlah Pelaksanaan Ketenteraman dan Ketertiban Umum (Laporan)</i>	-			12 laporan	288.000.000,00			Memperkuat Stabilitas Polhukhankam Dan Transformasi Pelayanan Publik	Reformasi Birokrasi 4. Peningkatan Kualitas Pelayanan Publik Dan Tata Kelola Pemerintahan	Masyarakat Kecamatan Trimurjo	-	288.000.000,00	KECAMATAN TRIMURJO

NO	KODE	URUSAN / BIDANG URUSAN / PROGRAM / KEGIATAN / SUB KEGIATAN	INDIKATOR PROGRAM / KEGIATAN / SUB KEGIATAN	TARGET AKHIR PERIODE RENSTRA OPD	REALISASI CAPAIAN RENJA OPD TAHUN 2022	PRAKIRAAN CAPAIAN TARGET RENJA OPD TAHUN 2023	CAPAIAN KINERJA DAN KERANGKA PENDANAAN					KELOMPOK SASARAN	PRAKIRAAN MAJU RENCANA TAHUN 2025		PERANGKAT DAERAH PENANGGUNG JAWAB	
							TARGET 2024	PAGU INDIKATIF (Rp)	LOKASI	SUMBER DANA	PRIORITAS		TARGET	PAGU INDIKATIF (Rp)		
											NASIONAL					DAERAH
1	2	3	4	5	6	7	8	9	10	11	12	13	14	15	16	17
	7.01.04.2.01.0001	Sinergitas dengan Kepolisian Negara Republik Indonesia, Tentara Nasional Indonesia dan Instansi Vertikal di Wilayah Kecamatan														
			<i>Jumlah Laporan Hasil Sinergitas dengan Kepolisian Negara Republik Indonesia, Tentara Nasional Indonesia dan Instansi Vertikal di Wilayah Kecamatan</i>				12 Laporan	288.000.000,00	Kab. Lampung Tengah, Trimurjo, Semua Kel/Desa	DANA TRANSFER UMUM-DANA ALOKASI UMUM	Memperkuat Stabilitas Polhukhankam Dan Transformasi Pelayanan Publik	Reformasi Birokrasi 4. Peningkatan Kualitas Pelayanan Publik Dan Tata Kelola Pemerintahan	Masyarakat Kecamatan Trimurjo		288.000.000,00	KECAMATAN TRIMURJO
		<b>KELURAHAN SIMBARWARINGIN</b>						<b>200.000.000,00</b>							<b>200.000.000,00</b>	
	7	<b>UNSUR KEWILAYAHAN</b>						<b>200.000.000,00</b>							<b>200.000.000,00</b>	
	7.01	<b>KECAMATAN</b>						<b>200.000.000,00</b>							<b>200.000.000,00</b>	
1.	7.01.03	<b>PROGRAM PEMBERDAYAAN MASYARAKAT DESA DAN KELURAHAN</b>	-	-			-	<b>200.000.000,00</b>						-	<b>200.000.000,00</b>	
	7.01.03.2.02	Kegiatan Pemberdayaan Kelurahan	-	-			-	200.000.000,00			-	Pembangunan Infrastruktur 1. Pemerataan Kualitas Sarana Dan Prasarana Wilayah Dan Pelestarian Lingkungan Hidup	-	-	200.000.000,00	KELURAHAN SIMBARWARINGIN
	7.01.03.2.02.0003	Pemberdayaan Masyarakat di Kelurahan														
			<i>Jumlah Pokmas dan Ormas yang Melaksanakan Pemberdayaan Masyarakat di Kelurahan</i>				1 Pokmas / Ormas	200.000.000,00	Kab. Lampung Tengah, Trimurjo, Simbar Waringin	DANA TRANSFER UMUM-DANA ALOKASI UMUM	-	Pembangunan Infrastruktur 1. Pemerataan Kualitas Sarana Dan Prasarana Wilayah Dan Pelestarian Lingkungan Hidup	-		200.000.000,00	KELURAHAN SIMBARWARINGIN
		<b>KELURAHAN ADIPURO</b>						<b>200.000.000,00</b>							<b>200.000.000,00</b>	
	7	<b>UNSUR KEWILAYAHAN</b>						<b>200.000.000,00</b>							<b>200.000.000,00</b>	
	7.01	<b>KECAMATAN</b>						<b>200.000.000,00</b>							<b>200.000.000,00</b>	
1.	7.01.03	<b>PROGRAM PEMBERDAYAAN MASYARAKAT DESA DAN KELURAHAN</b>	-	-			-	<b>200.000.000,00</b>						-	<b>200.000.000,00</b>	

NO	KODE	URUSAN / BIDANG URUSAN / PROGRAM / KEGIATAN / SUB KEGIATAN	INDIKATOR PROGRAM / KEGIATAN / SUB KEGIATAN	TARGET AKHIR PERIODE RENSTRA OPD	REALISASI CAPAIAN RENJA OPD TAHUN 2022	PRAKIRAAN CAPAIAN TARGET RENJA OPD TAHUN 2023	CAPAIAN KINERJA DAN KERANGKA PENDANAAN						KELOMPOK SASARAN	PRAKIRAAN MAJU RENCANA TAHUN 2025		PERANGKAT DAERAH PENANGGUNG JAWAB
							TARGET 2024	PAGU INDIKATIF (Rp)	LOKASI	SUMBER DANA	PRIORITAS			TARGET	PAGU INDIKATIF (Rp)	
											NASIONAL	DAERAH				
1	2	3	4	5	6	7	8	9	10	11	12	13	14	15	16	17
	7.01.03.2.02	Kegiatan Pemberdayaan Kelurahan	-	-			-	200.000.000,00			-	Pembangu nan Infrastr uktur 1. Pemerat aan Kualitas Sarana Dan Prasarana Wilayah Dan Pelestarian Lingkungan Hidup	-	-	200.000.000,00	KELURAHAN ADIPURO
	7.01.03.2.02.0003	Pemberdayaan Masyarakat di Kelurahan														
			<i>Jumlah Pokmas dan Ormas yang Melaksanakan Pemberdayaan Masyarakat di Kelurahan</i>				1 Pokmas / Ormas	200.000.000,00	Kab. Lampung Tengah, Trimurjo, Adi Puro	DANA TRANSFER UMUM-DANA ALOKASI UMUM	-	Pembangu nan Infrastr uktur 1. Pemerat aan Kualitas Sarana Dan Prasarana Wilayah Dan Pelestarian Lingkungan Hidup	-		200.000.000,00	KELURAHAN ADIPURO
		<b>KELURAHAN TRIMURJO</b>						<b>200.000.000,00</b>							<b>200.000.000,00</b>	
	<b>7</b>	<b>UNSUR KEWILAYAHAN</b>						<b>200.000.000,00</b>							<b>200.000.000,00</b>	
	<b>7.01</b>	<b>KECAMATAN</b>						<b>200.000.000,00</b>							<b>200.000.000,00</b>	
1.	<b>7.01.03</b>	<b>PROGRAM PEMBERDAYAAN MASYARAKAT DESA DAN KELURAHAN</b>	-	-			-	<b>200.000.000,00</b>						-	<b>200.000.000,00</b>	
	7.01.03.2.02	Kegiatan Pemberdayaan Kelurahan	-	-			-	200.000.000,00			-	Pembangu nan Infrastr uktur 1. Pemerat aan Kualitas Sarana Dan Prasarana Wilayah Dan Pelestarian Lingkungan Hidup	-	-	200.000.000,00	KELURAHAN TRIMURJO
	7.01.03.2.02.0003	Pemberdayaan Masyarakat di Kelurahan														

NO	KODE	URUSAN / BIDANG URUSAN / PROGRAM / KEGIATAN / SUB KEGIATAN	INDIKATOR PROGRAM / KEGIATAN / SUB KEGIATAN	TARGET AKHIR PERIODE RENSTRA OPD	REALISASI CAPAIAN RENJA OPD TAHUN 2022	PRAKIRAAN CAPAIAN TARGET RENJA OPD TAHUN 2023	CAPAIAN KINERJA DAN KERANGKA PENDANAAN						KELOMPOK SASARAN	PRAKIRAAN MAJU RENCANA TAHUN 2025		PERANGKAT DAERAH PENANGGUNG JAWAB
							TARGET 2024	PAGU INDIKATIF (Rp)	LOKASI	SUMBER DANA	PRIORITAS			TARGET	PAGU INDIKATIF (Rp)	
											NASIONAL	DAERAH				
1	2	3	4	5	6	7	8	9	10	11	12	13	14	15	16	17
			<i>Jumlah Pokmas dan Ormas yang Melaksanakan Pemberdayaan Masyarakat di Kelurahan</i>				1 Pokmas / Ormas	200.000.000,00	Kab. Lampung Tengah, Trimurjo, Trimurjo	DANA TRANSFER UMUM-DANA ALOKASI UMUM	-	Pembangunan Infrastruktur 1. Pemerataan Kualitas Sarana Dan Prasarana Wilayah Dan Pelestarian Lingkungan Hidup	-		200.000.000,00	KELURAHAN TRIMURJO
<b>KECAMATAN GUNUNG SUGIH</b>								<b>6.219.473.903,00</b>							<b>6.219.473.903,00</b>	
<b>7</b>	<b>UNSUR KEWILAYAHAN</b>							<b>6.219.473.903,00</b>							<b>6.219.473.903,00</b>	
<b>7.01</b>	<b>KECAMATAN</b>							<b>6.219.473.903,00</b>							<b>6.219.473.903,00</b>	
1.	7.01.01	PROGRAM PENUNJANG URUSAN PEMERINTAHAN DAERAH KABUPATEN/KOTA	<i>Persentase dokumen perencanaan, penganggaran, dan evaluasi kinerja Perangkat Daerah yang disusun sesuai dgn Peraturan Perundang-undangan yang berlaku (%)</i>	-			100 persen	5.875.273.903,00						-	5.875.273.903,00	
	7.01.01.2.02	Administrasi Keuangan Perangkat Daerah	<i>Jumlah dokumen pelaporan Kinerja dan Administrasi Keuangan (Orang / Bulan)</i>	-			38 Orang/bulan	5.263.210.503,00				Reformasi Birokrasi 4. Peningkatan Kualitas Pelayanan Publik Dan Tata Kelola Pemerintahan	Masyarakat Kecamatan Gunung Sugih	-	5.263.197.763,00	KECAMATAN GUNUNG SUGIH
	7.01.01.2.02.0001	Penyediaan Gaji dan Tunjangan ASN														
			<i>Jumlah Orang yang Menerima Gaji dan Tunjangan ASN</i>				38 Orang/bulan	3.339.989.003,00	Kab. Lampung Tengah, Gunung Sugih, Semua Kel/Desa	DANA TRANSFER UMUM-DANA ALOKASI UMUM	-	Reformasi Birokrasi 4. Peningkatan Kualitas Pelayanan Publik Dan Tata Kelola Pemerintahan	Masyarakat Kecamatan Gunung Sugih		3.339.976.163,00	KECAMATAN GUNUNG SUGIH
	7.01.01.2.02.0002	Penyediaan Administrasi Pelaksanaan Tugas ASN														
			<i>Jumlah Dokumen Hasil Penyediaan Administrasi Pelaksanaan Tugas ASN</i>				12 Dokumen	1.923.221.500,00	Kab. Lampung Tengah, Gunung Sugih, Semua Kel/Desa	DANA TRANSFER UMUM-DANA ALOKASI UMUM	-	Reformasi Birokrasi 4. Peningkatan Kualitas Pelayanan Publik Dan Tata Kelola Pemerintahan	Masyarakat Kecamatan Gunung Sugih		1.923.221.600,00	KECAMATAN GUNUNG SUGIH

NO	KODE	URUSAN / BIDANG URUSAN / PROGRAM / KEGIATAN / SUB KEGIATAN	INDIKATOR PROGRAM / KEGIATAN / SUB KEGIATAN	TARGET AKHIR PERIODE RENSTRA OPD	REALISASI CAPAIAN RENJA OPD TAHUN 2022	PRAKIRAAN CAPAIAN TARGET RENJA OPD TAHUN 2023	CAPAIAN KINERJA DAN KERANGKA PENDANAAN						KELOMPOK SASARAN	PRAKIRAAN MAJU RENCANA TAHUN 2025		PERANGKAT DAERAH PENANGGUNG JAWAB
							TARGET 2024	PAGU INDIKATIF (Rp)	LOKASI	SUMBER DANA	PRIORITAS			TARGET	PAGU INDIKATIF (Rp)	
											NASIONAL	DAERAH				
1	2	3	4	5	6	7	8	9	10	11	12	13	14	15	16	17
	7.01.01.2.06	Administrasi Umum Perangkat Daerah	Jumlah fasilitasi terhadap pelaksanaan Tupoksi Perangkat Daerah (Kegiatan)	-			12 Kegiatan	309.825.400,00			Memperkuat Stabilitas Polhukhankam Dan Transformasi Pelayanan Publik	Reformasi Birokrasi 4. Peningkatan Kualitas Pelayanan Publik Dan Tata Kelola Pemerintahan	Masyarakat Kecamatan Gunung Sugih	-	309.832.140,00	KECAMATAN GUNUNG SUGIH
	7.01.01.2.06.0001	Penyediaan Komponen Instalasi Listrik/Penerangan Bangunan Kantor														
			Jumlah Paket Komponen Instalasi Listrik/Penerangan Bangunan Kantor yang Disediakan				1 Paket	7.404.400,00	Kab. Lampung Tengah, Gunung Sugih, Semua Kel/Desa	DANA TRANSFER UMUM-DANA ALOKASI UMUM	Memperkuat Stabilitas Polhukhankam Dan Transformasi Pelayanan Publik	Reformasi Birokrasi 4. Peningkatan Kualitas Pelayanan Publik Dan Tata Kelola Pemerintahan	Masyarakat Kecamatan Gunung Sugih		7.406.000,00	KECAMATAN GUNUNG SUGIH
	7.01.01.2.06.0003	Penyediaan Peralatan Rumah Tangga														
			Jumlah Paket Peralatan Rumah Tangga yang Disediakan				1 Paket	29.424.500,00	Kab. Lampung Tengah, Gunung Sugih, Semua Kel/Desa	DANA TRANSFER UMUM-DANA ALOKASI UMUM	Memperkuat Stabilitas Polhukhankam Dan Transformasi Pelayanan Publik	Reformasi Birokrasi 4. Peningkatan Kualitas Pelayanan Publik Dan Tata Kelola Pemerintahan	Masyarakat Kecamatan Gunung Sugih		29.429.500,00	KECAMATAN GUNUNG SUGIH
	7.01.01.2.06.0005	Penyediaan Barang Cetak dan Penggandaan														
			Jumlah Paket Barang Cetak dan Penggandaan yang Disediakan				1 Paket	41.846.500,00	Kab. Lampung Tengah, Gunung Sugih, Semua Kel/Desa	DANA TRANSFER UMUM-DANA ALOKASI UMUM	Memperkuat Stabilitas Polhukhankam Dan Transformasi Pelayanan Publik	Reformasi Birokrasi 4. Peningkatan Kualitas Pelayanan Publik Dan Tata Kelola Pemerintahan	Masyarakat Kecamatan Gunung Sugih		41.846.640,00	KECAMATAN GUNUNG SUGIH
	7.01.01.2.06.0009	Penyelenggaraan Rapat Koordinasi dan Konsultasi SKPD														
			Jumlah Laporan Penyelenggaraan Rapat Koordinasi dan Konsultasi SKPD				12 Laporan	231.150.000,00	Kab. Lampung Tengah, Gunung Sugih, Semua Kel/Desa	DANA TRANSFER UMUM-DANA ALOKASI UMUM	Memperkuat Stabilitas Polhukhankam Dan Transformasi Pelayanan Publik	Reformasi Birokrasi 4. Peningkatan Kualitas Pelayanan Publik Dan Tata Kelola Pemerintahan	Masyarakat Kecamatan Gunung Sugih		231.150.000,00	KECAMATAN GUNUNG SUGIH

NO	KODE	URUSAN / BIDANG URUSAN / PROGRAM / KEGIATAN / SUB KEGIATAN	INDIKATOR PROGRAM / KEGIATAN / SUB KEGIATAN	TARGET AKHIR PERIODE RENSTRA OPD	REALISASI CAPAIAN RENJA OPD TAHUN 2022	PRAKIRAAN CAPAIAN TARGET RENJA OPD TAHUN 2023	CAPAIAN KINERJA DAN KERANGKA PENDANAAN						KELOMPOK SASARAN	PRAKIRAAN MAJU RENCANA TAHUN 2025		PERANGKAT DAERAH PENANGGUNG JAWAB
							TARGET 2024	PAGU INDIKATIF (Rp)	LOKASI	SUMBER DANA	PRIORITAS			TARGET	PAGU INDIKATIF (Rp)	
											NASIONAL	DAERAH				
1	2	3	4	5	6	7	8	9	10	11	12	13	14	15	16	17
	7.01.01.2.07	Pengadaan Barang Milik Daerah Penunjang Urusan Pemerintah Daerah	Jumlah Pengadaan Barang Milik Daerah Penunjang Urusan Pemerintah Daerah (Unit)	-			6 Unit	67.983.000,00			Memperkuat Stabilitas Polhukhankam Dan Transformasi Pelayanan Publik	Reformasi Birokrasi 4. Peningkatan Kualitas Pelayanan Publik Dan Tata Kelola Pemerintahan	Masyarakat Kecamatan Gunung Sugih	-	67.989.000,00	KECAMATAN GUNUNG SUGIH
	7.01.01.2.07.0006	Pengadaan Peralatan dan Mesin Lainnya														
			Jumlah Unit Peralatan dan Mesin Lainnya yang Disediakan				4 Unit	67.983.000,00	Kab. Lampung Tengah, Gunung Sugih, Semua Kel/Desa	DANA TRANSFER UMUM-DANA ALOKASI UMUM	Memperkuat Stabilitas Polhukhankam Dan Transformasi Pelayanan Publik	Reformasi Birokrasi 4. Peningkatan Kualitas Pelayanan Publik Dan Tata Kelola Pemerintahan	Masyarakat Kecamatan Gunung Sugih		67.989.000,00	KECAMATAN GUNUNG SUGIH
	7.01.01.2.08	Penyediaan Jasa Penunjang Urusan Pemerintahan Daerah	Jumlah fasilitasi terhadap pelaksanaan Tupoksi Perangkat Daerah (Laporan)	-			1 Laporan	72.100.000,00			Memperkuat Stabilitas Polhukhankam Dan Transformasi Pelayanan Publik	Reformasi Birokrasi 4. Peningkatan Kualitas Pelayanan Publik Dan Tata Kelola Pemerintahan	Masyarakat Kecamatan Gunung Sugih	-	72.100.000,00	KECAMATAN GUNUNG SUGIH
	7.01.01.2.08.0002	Penyediaan Jasa Komunikasi, Sumber Daya Air dan Listrik														
			Jumlah Laporan Penyediaan Jasa Komunikasi, Sumber Daya Air dan Listrik yang Disediakan				12 Laporan	72.100.000,00	Kab. Lampung Tengah, Gunung Sugih, Semua Kel/Desa	DANA TRANSFER UMUM-DANA ALOKASI UMUM	Memperkuat Stabilitas Polhukhankam Dan Transformasi Pelayanan Publik	Reformasi Birokrasi 4. Peningkatan Kualitas Pelayanan Publik Dan Tata Kelola Pemerintahan	Masyarakat Kecamatan Gunung Sugih		72.100.000,00	KECAMATAN GUNUNG SUGIH
	7.01.01.2.09	Pemeliharaan Barang Milik Daerah Penunjang Urusan Pemerintahan Daerah	Jumlah fasilitasi terhadap sarana prasarana Aparatur (Unit)	-			4 Unit	162.155.000,00			Memperkuat Stabilitas Polhukhankam Dan Transformasi Pelayanan Publik	Reformasi Birokrasi 4. Peningkatan Kualitas Pelayanan Publik Dan Tata Kelola Pemerintahan	Masyarakat Kecamatan Gunung Sugih	-	162.155.000,00	KECAMATAN GUNUNG SUGIH
	7.01.01.2.09.0001	Penyediaan Jasa Pemeliharaan, Biaya Pemeliharaan, dan Pajak Kendaraan Perorangan Dinas atau Kendaraan Dinas Jabatan														
			Jumlah Kendaraan Perorangan Dinas atau Kendaraan Dinas Jabatan yang Dipelihara dan Dibayarkan Pajaknya				6 Unit	63.470.000,00	Kab. Lampung Tengah, Gunung Sugih, Semua Kel/Desa	DANA TRANSFER UMUM-DANA ALOKASI UMUM	Memperkuat Stabilitas Polhukhankam Dan Transformasi Pelayanan Publik	Reformasi Birokrasi 4. Peningkatan Kualitas Pelayanan Publik Dan Tata Kelola Pemerintahan	Masyarakat Kecamatan Gunung Sugih		63.470.000,00	KECAMATAN GUNUNG SUGIH

NO	KODE	URUSAN / BIDANG URUSAN / PROGRAM / KEGIATAN / SUB KEGIATAN	INDIKATOR PROGRAM / KEGIATAN / SUB KEGIATAN	TARGET AKHIR PERIODE RENSTRA OPD	REALISASI CAPAIAN RENJA OPD TAHUN 2022	PRAKIRAAN CAPAIAN TARGET RENJA OPD TAHUN 2023	CAPAIAN KINERJA DAN KERANGKA PENDANAAN					KELOMPOK SASARAN	PRAKIRAAN MAJU RENCANA TAHUN 2025		PERANGKAT DAERAH PENANGGUNG JAWAB	
							TARGET 2024	PAGU INDIKATIF (Rp)	LOKASI	SUMBER DANA	PRIORITAS		TARGET	PAGU INDIKATIF (Rp)		
											NASIONAL					DAERAH
1	2	3	4	5	6	7	8	9	10	11	12	13	14	15	16	17
	7.01.01.2.09.0009	Pemeliharaan/Rehabilitasi Gedung Kantor dan Bangunan Lainnya														
			<i>Jumlah Gedung Kantor dan Bangunan Lainnya yang Dipelihara/Direhabilitasi</i>				1 Unit	98.685.000,00	Kab. Lampung Tengah, Semua Kecamatan, Semua Kel/Desa	DANA TRANSFER UMUM-DANA ALOKASI UMUM	Memperkuat Stabilitas Polhukhankam Dan Transformasi Pelayanan Publik	Reformasi Birokrasi 4. Peningkatan Kualitas Pelayanan Publik Dan Tata Kelola Pemerintahan	Masyarakat Kecamatan Gunung Sugih		98.685.000,00	KECAMATAN GUNUNG SUGIH
2.	7.01.02	<b>PROGRAM PENYELENGGARAAN PEMERINTAHAN DAN PELAYANAN PUBLIK</b>	<b><i>Persentase Pelayanan Perizinan dan Non Perizinan sesuai dengan Standar Pelayanan dan Standar Operasional Prosedur (%)</i></b>	-			85 persen	8.000.000,00						-	8.000.000,00	
	7.01.02.2.04	Pelaksanaan Urusan Pemerintahan yang Dilimpahkan kepada Camat	<i>Jumlah kegiatan yang dilimpahkan ke Kecamatan (Laporan)</i>	-			1 Laporan	8.000.000,00			Memperkuat Stabilitas Polhukhankam Dan Transformasi Pelayanan Publik	Reformasi Birokrasi 4. Peningkatan Kualitas Pelayanan Publik Dan Tata Kelola Pemerintahan	Masyarakat Kecamatan Gunung Sugih	-	8.000.000,00	KECAMATAN GUNUNG SUGIH
	7.01.02.2.04.0002	Pelaksanaan Urusan Pemerintahan yang terkait dengan Nonperizinan														
			<i>Jumlah Laporan Pelaksanaan Nonperizinan pada Urusan Pemerintahan</i>				1 Laporan	8.000.000,00	Kab. Lampung Tengah, Semua Kecamatan, Semua Kel/Desa	DANA TRANSFER UMUM-DANA ALOKASI UMUM	Memperkuat Stabilitas Polhukhankam Dan Transformasi Pelayanan Publik	Reformasi Birokrasi 4. Peningkatan Kualitas Pelayanan Publik Dan Tata Kelola Pemerintahan	Masyarakat Kecamatan Gunung Sugih		8.000.000,00	KECAMATAN GUNUNG SUGIH
3.	7.01.03	<b>PROGRAM PEMBERDAYAAN MASYARAKAT DESA DAN KELURAHAN</b>	<b><i>Persentase Kampung/Kelurahan yang telah melakukan Musrenbang Kampung/Kelurahan sesuai dengan peraturan (%)</i></b>	-			100 persen	4.200.000,00						-	4.200.000,00	
	7.01.03.2.02	Kegiatan Pemberdayaan Kelurahan	<i>Jumlah Kegiatan Pemberdayaan Kelurahan (Laporan)</i>	-			1 Laporan	4.200.000,00			Memperkuat Stabilitas Polhukhankam Dan Transformasi Pelayanan Publik	Reformasi Birokrasi 4. Peningkatan Kualitas Pelayanan Publik Dan Tata Kelola Pemerintahan	Masyarakat Kecamatan Gunung Sugih	-	4.200.000,00	KECAMATAN GUNUNG SUGIH
	7.01.03.2.02.0003	Pemberdayaan Masyarakat di Kelurahan														



NO	KODE	URUSAN / BIDANG URUSAN / PROGRAM / KEGIATAN / SUB KEGIATAN	INDIKATOR PROGRAM / KEGIATAN / SUB KEGIATAN	TARGET AKHIR PERIODE RENSTRA OPD	REALISASI CAPAIAN RENJA OPD TAHUN 2022	PRAKIRAAN CAPAIAN TARGET RENJA OPD TAHUN 2023	CAPAIAN KINERJA DAN KERANGKA PENDANAAN						KELOMPOK SASARAN	PRAKIRAAN MAJU RENCANA TAHUN 2025		PERANGKAT DAERAH PENANGGUNG JAWAB	
							TARGET 2024	PAGU INDIKATIF (Rp)	LOKASI	SUMBER DANA	PRIORITAS			TARGET	PAGU INDIKATIF (Rp)		
											NASIONAL	DAERAH					
1	2	3	4	5	6	7	8	9	10	11	12	13	14	15	16	17	
			<i>Jumlah Pokmas dan Ormas yang Melaksanakan Pemberdayaan Masyarakat di Kelurahan</i>				4 Pokmas / Ormas	4.200.000,00	Kab. Lampung Tengah, Gunung Sugih, Semua Kel/Desa	DANA TRANSFER UMUM-DANA ALOKASI UMUM	Memperkuat Stabilitas Polhukhankam Dan Transformasi Pelayanan Publik	Reformasi Birokrasi 4. Peningkatan Kualitas Pelayanan Publik Dan Tata Kelola Pemerintahan	Masyarakat Kecamatan Gunung Sugih		4.200.000,00	KECAMATAN GUNUNG SUGIH	
4.	7.01.04	PROGRAM KOORDINASI KETENTERAMAN DAN KETERTIBAN UMUM	<i>Persentase Rekomendasi Hasil Koordinasi bidang ketertiban umum Yang ditindaklanjuti (%)</i>	-			100 persen	332.000.000,00						-	332.000.000,00		
	7.01.04.2.01	Koordinasi Upaya Penyelenggaraan Ketenteraman dan Ketertiban Umum	<i>Jumlah Pelaksanaan Ketenteraman dan Ketertiban Umum (Laporan)</i>	-			1 Laporan	332.000.000,00			Memperkuat Stabilitas Polhukhankam Dan Transformasi Pelayanan Publik	Reformasi Birokrasi 4. Peningkatan Kualitas Pelayanan Publik Dan Tata Kelola Pemerintahan	Masyarakat Kecamatan Gunung Sugih	-	332.000.000,00	KECAMATAN GUNUNG SUGIH	
	7.01.04.2.01.0001	Sinergitas dengan Kepolisian Negara Republik Indonesia, Tentara Nasional Indonesia dan Instansi Vertikal di Wilayah Kecamatan															
			<i>Jumlah Laporan Hasil Sinergitas dengan Kepolisian Negara Republik Indonesia, Tentara Nasional Indonesia dan Instansi Vertikal di Wilayah Kecamatan</i>				12 Laporan	324.000.000,00	Kab. Lampung Tengah, Gunung Sugih, Semua Kel/Desa	DANA TRANSFER UMUM-DANA ALOKASI UMUM	Memperkuat Stabilitas Polhukhankam Dan Transformasi Pelayanan Publik	Reformasi Birokrasi 4. Peningkatan Kualitas Pelayanan Publik Dan Tata Kelola Pemerintahan	Masyarakat Kecamatan Gunung Sugih		324.000.000,00	KECAMATAN GUNUNG SUGIH	
	7.01.04.2.01.0002	Harmonisasi Hubungan dengan Tokoh Agama dan Tokoh Masyarakat															
			<i>Jumlah Laporan Pelaksanaan Harmonisasi Hubungan dengan Tokoh Agama dan Tokoh Masyarakat</i>				1 Laporan	8.000.000,00	Kab. Lampung Tengah, Gunung Sugih, Semua Kel/Desa	DANA TRANSFER UMUM-DANA ALOKASI UMUM	Memperkuat Stabilitas Polhukhankam Dan Transformasi Pelayanan Publik	Reformasi Birokrasi 4. Peningkatan Kualitas Pelayanan Publik Dan Tata Kelola Pemerintahan	Masyarakat Kecamatan Gunung Sugih		8.000.000,00	KECAMATAN GUNUNG SUGIH	
		<b>KELURAHAN KOMERING AGUNG</b>							<b>200.000.000,00</b>							<b>200.000.000,00</b>	
	7	<b>UNSUR KEWILAYAHAN</b>						<b>200.000.000,00</b>							<b>200.000.000,00</b>		
	7.01	<b>KECAMATAN</b>						<b>200.000.000,00</b>							<b>200.000.000,00</b>		
1.	7.01.03	PROGRAM PEMBERDAYAAN MASYARAKAT DESA DAN KELURAHAN	-	-			-	200.000.000,00						-	200.000.000,00		

NO	KODE	URUSAN / BIDANG URUSAN / PROGRAM / KEGIATAN / SUB KEGIATAN	INDIKATOR PROGRAM / KEGIATAN / SUB KEGIATAN	TARGET AKHIR PERIODE RENSTRA OPD	REALISASI CAPAIAN RENJA OPD TAHUN 2022	PRAKIRAAN CAPAIAN TARGET RENJA OPD TAHUN 2023	CAPAIAN KINERJA DAN KERANGKA PENDANAAN						KELOMPOK SASARAN	PRAKIRAAN MAJU RENCANA TAHUN 2025		PERANGKAT DAERAH PENANGGUNG JAWAB
							TARGET 2024	PAGU INDIKATIF (Rp)	LOKASI	SUMBER DANA	PRIORITAS			TARGET	PAGU INDIKATIF (Rp)	
											NASIONAL	DAERAH				
1	2	3	4	5	6	7	8	9	10	11	12	13	14	15	16	17
	7.01.03.2.02	Kegiatan Pemberdayaan Kelurahan	-	-			-	200.000.000,00			-	Pembangunan Infrastruktur 1. Pematangan Kualitas Sarana Dan Prasarana Wilayah Dan Pelestarian Lingkungan Hidup	-	-	200.000.000,00	KELURAHAN KOMERING AGUNG
	7.01.03.2.02.0003	Pemberdayaan Masyarakat di Kelurahan														
			<i>Jumlah Pokmas dan Ormas yang Melaksanakan Pemberdayaan Masyarakat di Kelurahan</i>				1 Pokmas / Ormas	200.000.000,00	Kab. Lampung Tengah, Semua Kecamatan, Semua Kel/Desa	DANA TRANSFER UMUM-DANA ALOKASI UMUM	-	Pembangunan Infrastruktur 1. Pematangan Kualitas Sarana Dan Prasarana Wilayah Dan Pelestarian Lingkungan Hidup	-		200.000.000,00	KELURAHAN KOMERING AGUNG
		<b>KELURAHAN SEPUTIH JAYA</b>						<b>200.000.000,00</b>							<b>200.000.000,00</b>	
	<b>7</b>	<b>UNSUR KEWILAYAHAN</b>						<b>200.000.000,00</b>							<b>200.000.000,00</b>	
	<b>7.01</b>	<b>KECAMATAN</b>						<b>200.000.000,00</b>							<b>200.000.000,00</b>	
1.	<b>7.01.03</b>	<b>PROGRAM PEMBERDAYAAN MASYARAKAT DESA DAN KELURAHAN</b>	-	-			-	<b>200.000.000,00</b>						-	<b>200.000.000,00</b>	
	7.01.03.2.02	Kegiatan Pemberdayaan Kelurahan	-	-			-	200.000.000,00			-	Pembangunan Infrastruktur 1. Pematangan Kualitas Sarana Dan Prasarana Wilayah Dan Pelestarian Lingkungan Hidup	-	-	200.000.000,00	KELURAHAN SEPUTIH JAYA
	7.01.03.2.02.0003	Pemberdayaan Masyarakat di Kelurahan														

NO	KODE	URUSAN / BIDANG URUSAN / PROGRAM / KEGIATAN / SUB KEGIATAN	INDIKATOR PROGRAM / KEGIATAN / SUB KEGIATAN	TARGET AKHIR PERIODE RENSTRA OPD	REALISASI CAPAIAN RENJA OPD TAHUN 2022	PRAKIRAAN CAPAIAN TARGET RENJA OPD TAHUN 2023	CAPAIAN KINERJA DAN KERANGKA PENDANAAN					KELOMPOK SASARAN	PRAKIRAAN MAJU RENCANA TAHUN 2025		PERANGKAT DAERAH PENANGGUNG JAWAB	
							TARGET 2024	PAGU INDIKATIF (Rp)	LOKASI	SUMBER DANA	PRIORITAS		TARGET	PAGU INDIKATIF (Rp)		
											NASIONAL					DAERAH
1	2	3	4	5	6	7	8	9	10	11	12	13	14	15	16	17
			<i>Jumlah Pokmas dan Ormas yang Melaksanakan Pemberdayaan Masyarakat di Kelurahan</i>				1 Pokmas / Ormas	200.000.000,00	-	DANA TRANSFER UMUM-DANA ALOKASI UMUM	-	Pembangunan Infrastruktur 1. Pemerataan Kualitas Sarana Dan Prasarana Wilayah Dan Pelestarian Lingkungan Hidup	-		200.000.000,00	KELURAHAN SEPUTIH JAYA
<b>KELURAHAN GUNUNG SUGIH.</b>								<b>200.000.000,00</b>							<b>200.000.000,00</b>	
7		<b>UNSUR KEWILAYAHAN</b>						<b>200.000.000,00</b>							<b>200.000.000,00</b>	
	7.01	<b>KECAMATAN</b>						<b>200.000.000,00</b>							<b>200.000.000,00</b>	
1.	7.01.03	<b>PROGRAM PEMBERDAYAAN MASYARAKAT DESA DAN KELURAHAN</b>	-	-			-	<b>200.000.000,00</b>						-	<b>200.000.000,00</b>	
	7.01.03.2.02	Kegiatan Pemberdayaan Kelurahan	-	-			-	200.000.000,00			-	Pembangunan Infrastruktur 1. Pemerataan Kualitas Sarana Dan Prasarana Wilayah Dan Pelestarian Lingkungan Hidup	-	-	200.000.000,00	KELURAHAN GUNUNG SUGIH.
	7.01.03.2.02.0003	Pemberdayaan Masyarakat di Kelurahan														
			<i>Jumlah Pokmas dan Ormas yang Melaksanakan Pemberdayaan Masyarakat di Kelurahan</i>				1 Pokmas / Ormas	200.000.000,00	Kab. Lampung Tengah, Gunung Sugih, Gunung Sugih	DANA TRANSFER UMUM-DANA ALOKASI UMUM	-	Pembangunan Infrastruktur 1. Pemerataan Kualitas Sarana Dan Prasarana Wilayah Dan Pelestarian Lingkungan Hidup	-		200.000.000,00	KELURAHAN GUNUNG SUGIH.
<b>KELURAHAN GUNUNG SUGIH RAYA.</b>								<b>200.000.000,00</b>							<b>200.000.000,00</b>	
7		<b>UNSUR KEWILAYAHAN</b>						<b>200.000.000,00</b>							<b>200.000.000,00</b>	
	7.01	<b>KECAMATAN</b>						<b>200.000.000,00</b>							<b>200.000.000,00</b>	

NO	KODE	URUSAN / BIDANG URUSAN / PROGRAM / KEGIATAN / SUB KEGIATAN	INDIKATOR PROGRAM / KEGIATAN / SUB KEGIATAN	TARGET AKHIR PERIODE RENSTRA OPD	REALISASI CAPAIAN RENJA OPD TAHUN 2022	PRAKIRAAN CAPAIAN TARGET RENJA OPD TAHUN 2023	CAPAIAN KINERJA DAN KERANGKA PENDANAAN						KELOMPOK SASARAN	PRAKIRAAN MAJU RENCANA TAHUN 2025		PERANGKAT DAERAH PENANGGUNG JAWAB	
							TARGET 2024	PAGU INDIKATIF (Rp)	LOKASI	SUMBER DANA	PRIORITAS			TARGET	PAGU INDIKATIF (Rp)		
											NASIONAL	DAERAH					
1	2	3	4	5	6	7	8	9	10	11	12	13	14	15	16	17	
1.	7.01.03	PROGRAM PEMBERDAYAAN MASYARAKAT DESA DAN KELURAHAN	-	-			-	200.000.000,00						-	200.000.000,00		
	7.01.03.2.02	Kegiatan Pemberdayaan Kelurahan	-	-			-	200.000.000,00			-	Pembangunan Infrastruktur 1. Pemerataan Kualitas Sarana Dan Prasarana Wilayah Dan Pelestarian Lingkungan Hidup	Masyarakat Kelurahan Gunung Sugih Raya	-	200.000.000,00	KELURAHAN GUNUNG SUGIH RAYA.	
	7.01.03.2.02.0003	Pemberdayaan Masyarakat di Kelurahan															
			<i>Jumlah Pokmas dan Ormas yang Melaksanakan Pemberdayaan Masyarakat di Kelurahan</i>				1 Pokmas / Ormas	200.000.000,00	Kab. Lampung Tengah, Gunung Sugih, Gunung S. Raya	DANA TRANSFER UMUM-DANA ALOKASI UMUM	-	Pembangunan Infrastruktur 1. Pemerataan Kualitas Sarana Dan Prasarana Wilayah Dan Pelestarian Lingkungan Hidup	Masyarakat Kelurahan Gunung Sugih Raya		200.000.000,00	KELURAHAN GUNUNG SUGIH RAYA.	
		<b>KECAMATAN TERBANGGI BESAR</b>						<b>5.803.106.751,00</b>							<b>5.812.708.551,00</b>		
	7	<b>UNSUR KEWILAYAHAN</b>						<b>5.803.106.751,00</b>							<b>5.812.708.551,00</b>		
	7.01	<b>KECAMATAN</b>						<b>5.803.106.751,00</b>							<b>5.812.708.551,00</b>		
1.	7.01.01	PROGRAM PENUNJANG URUSAN PEMERINTAHAN DAERAH KABUPATEN/KOTA	<i>Persentase dokumen perencanaan, penganggaran, dan evaluasi kinerja Perangkat Daerah yang disusun sesuai dengan Perundang-undangan yang berlaku (%)</i>	-			100 persen	5.574.606.751,00						-	5.584.208.551,00		
	7.01.01.2.01	Perencanaan, Penganggaran, dan Evaluasi Kinerja Perangkat Daerah	<i>Jumlah dokumen pemerintah yang disusun (Dokumen)</i>	-			2 Dokumen	3.000.000,00				Memperkuat Stabilitas Polhukhankam Dan Transformasi Pelayanan Publik	Reformasi Birokrasi 4. Peningkatan Kualitas Pelayanan Publik Dan Tata Kelola Pemerintahan	Masyarakat Kecamatan Terbanggi Besar	-	3.000.000,00	KECAMATAN TERBANGGI BESAR
	7.01.01.2.01.0001	Penyusunan Dokumen Perencanaan Perangkat Daerah															

NO	KODE	URUSAN / BIDANG URUSAN / PROGRAM / KEGIATAN / SUB KEGIATAN	INDIKATOR PROGRAM / KEGIATAN / SUB KEGIATAN	TARGET AKHIR PERIODE RENSTRA OPD	REALISASI CAPAIAN RENJA OPD TAHUN 2022	PRAKIRAAN CAPAIAN TARGET RENJA OPD TAHUN 2023	CAPAIAN KINERJA DAN KERANGKA PENDANAAN						KELOMPOK SASARAN	PRAKIRAAN MAJU RENCANA TAHUN 2025		PERANGKAT DAERAH PENANGGUNG JAWAB
							TARGET 2024	PAGU INDIKATIF (Rp)	LOKASI	SUMBER DANA	PRIORITAS			TARGET	PAGU INDIKATIF (Rp)	
											NASIONAL	DAERAH				
1	2	3	4	5	6	7	8	9	10	11	12	13	14	15	16	17
			Jumlah Dokumen Perencanaan Perangkat Daerah				3 Dokumen	3.000.000,00	Kab. Lampung Tengah, Semua Kecamatan, Semua Kel/Desa	DANA TRANSFER UMUM-DANA ALOKASI UMUM	Memperkuat Stabilitas Polhukhankam Dan Transformasi Pelayanan Publik	Reformasi Birokrasi 4. Peningkatan Kualitas Pelayanan Publik Dan Tata Kelola Pemerintahan	Masyarakat Kecamatan Terbanggi Besar		3.000.000,00	KECAMATAN TERBANGGI BESAR
	7.01.01.2.02	Administrasi Keuangan Perangkat Daerah	jumlah dokumen pelaporan Kinerja dan Administrasi Keuangan (Dokumen)	-			2 Dokumen	5.256.443.351,00			-	Reformasi Birokrasi 4. Peningkatan Kualitas Pelayanan Publik Dan Tata Kelola Pemerintahan	Masyarakat Kecamatan Terbanggi Besar	-	5.267.440.751,00	KECAMATAN TERBANGGI BESAR
	7.01.01.2.02.0001	Penyediaan Gaji dan Tunjangan ASN														
			Jumlah Orang yang Menerima Gaji dan Tunjangan ASN				32 Orang/bulan	2.946.781.451,00	Kab. Lampung Tengah, Terbanggi Besar, Semua Kel/Desa	DANA TRANSFER UMUM-DANA ALOKASI UMUM	-	Reformasi Birokrasi 4. Peningkatan Kualitas Pelayanan Publik Dan Tata Kelola Pemerintahan	Masyarakat Kecamatan Terbanggi Besar		2.946.779.951,00	KECAMATAN TERBANGGI BESAR
	7.01.01.2.02.0002	Penyediaan Administrasi Pelaksanaan Tugas ASN														
			Jumlah Dokumen Hasil Penyediaan Administrasi Pelaksanaan Tugas ASN				12 Dokumen	2.309.661.900,00	Kab. Lampung Tengah, Terbanggi Besar, Semua Kel/Desa	DANA TRANSFER UMUM-DANA ALOKASI UMUM	-	Reformasi Birokrasi 4. Peningkatan Kualitas Pelayanan Publik Dan Tata Kelola Pemerintahan	Masyarakat Kecamatan Terbanggi Besar		2.320.660.800,00	KECAMATAN TERBANGGI BESAR
	7.01.01.2.06	Administrasi Umum Perangkat Daerah	Jumlah fasilitas terhadap pelaksanaan Tupoksi Perangkat Daerah (Bulan)	-			12 Bulan	185.653.400,00			Memperkuat Stabilitas Polhukhankam Dan Transformasi Pelayanan Publik	Reformasi Birokrasi 4. Peningkatan Kualitas Pelayanan Publik Dan Tata Kelola Pemerintahan	Masyarakat Kecamatan Terbanggi Besar	-	185.697.800,00	KECAMATAN TERBANGGI BESAR
	7.01.01.2.06.0001	Penyediaan Komponen Instalasi Listrik/Penerangan Bangunan Kantor														
			Jumlah Paket Komponen Instalasi Listrik/Penerangan Bangunan Kantor yang Disediakan				12 Paket	2.088.000,00	Kab. Lampung Tengah, Terbanggi Besar, Semua Kel/Desa	DANA TRANSFER UMUM-DANA ALOKASI UMUM	Memperkuat Stabilitas Polhukhankam Dan Transformasi Pelayanan Publik	Reformasi Birokrasi 4. Peningkatan Kualitas Pelayanan Publik Dan Tata Kelola Pemerintahan	Masyarakat Kecamatan Terbanggi Besar		2.131.800,00	KECAMATAN TERBANGGI BESAR

NO	KODE	URUSAN / BIDANG URUSAN / PROGRAM / KEGIATAN / SUB KEGIATAN	INDIKATOR PROGRAM / KEGIATAN / SUB KEGIATAN	TARGET AKHIR PERIODE RENSTRA OPD	REALISASI CAPAIAN RENJA OPD TAHUN 2022	PRAKIRAAN CAPAIAN TARGET RENJA OPD TAHUN 2023	CAPAIAN KINERJA DAN KERANGKA PENDANAAN						KELOMPOK SASARAN	PRAKIRAAN MAJU RENCANA TAHUN 2025		PERANGKAT DAERAH PENANGGUNG JAWAB
							TARGET 2024	PAGU INDIKATIF (Rp)	LOKASI	SUMBER DANA	PRIORITAS			TARGET	PAGU INDIKATIF (Rp)	
											NASIONAL	DAERAH				
1	2	3	4	5	6	7	8	9	10	11	12	13	14	15	16	17
	7.01.01.2.06.0003	Penyediaan Peralatan Rumah Tangga														
			<i>Jumlah Paket Peralatan Rumah Tangga yang Disediakan</i>				12 Paket	5.131.900,00	Kab. Lampung Tengah, Terbanggi Besar, Semua Kel/Desa	DANA TRANSFER UMUM-DANA ALOKASI UMUM	Memperkuat Stabilitas Polhukhankam Dan Transformasi Pelayanan Publik	Reformasi Birokrasi 4. Peningkatan Kualitas Pelayanan Publik Dan Tata Kelola Pemerintahan	Masyarakat Kecamatan Terbanggi Besar		5.132.500,00	KECAMATAN TERBANGGI BESAR
	7.01.01.2.06.0005	Penyediaan Barang Cetak dan Penggandaan														
			<i>Jumlah Paket Barang Cetak dan Penggandaan yang Disediakan</i>				6 Paket	16.283.500,00	Kab. Lampung Tengah, Terbanggi Besar, Semua Kel/Desa	DANA TRANSFER UMUM-DANA ALOKASI UMUM	Memperkuat Stabilitas Polhukhankam Dan Transformasi Pelayanan Publik	Reformasi Birokrasi 4. Peningkatan Kualitas Pelayanan Publik Dan Tata Kelola Pemerintahan	Masyarakat Kecamatan Terbanggi Besar		16.283.500,00	KECAMATAN TERBANGGI BESAR
	7.01.01.2.06.0009	Penyelenggaraan Rapat Koordinasi dan Konsultasi SKPD														
			<i>Jumlah Laporan Penyelenggaraan Rapat Koordinasi dan Konsultasi SKPD</i>				10 Laporan	162.150.000,00	Kab. Lampung Tengah, Terbanggi Besar, Semua Kel/Desa	DANA TRANSFER UMUM-DANA ALOKASI UMUM	Memperkuat Stabilitas Polhukhankam Dan Transformasi Pelayanan Publik	Reformasi Birokrasi 4. Peningkatan Kualitas Pelayanan Publik Dan Tata Kelola Pemerintahan	Masyarakat Kecamatan Terbanggi Besar		162.150.000,00	KECAMATAN TERBANGGI BESAR
	7.01.01.2.07	Pengadaan Barang Milik Daerah Penunjang Urusan Pemerintah Daerah	<i>Jumlah Barang yang diadakan (Unit)</i>	-			6 Unit	30.440.000,00			-	Reformasi Birokrasi 4. Peningkatan Kualitas Pelayanan Publik Dan Tata Kelola Pemerintahan	Masyarakat Kecamatan Terbanggi Besar	-	29.000.000,00	KECAMATAN TERBANGGI BESAR
	7.01.01.2.07.0006	Pengadaan Peralatan dan Mesin Lainnya														
			<i>Jumlah Unit Peralatan dan Mesin Lainnya yang Disediakan</i>				6 Unit	30.440.000,00	Kab. Lampung Tengah, Semua Kecamatan, Semua Kel/Desa	DANA TRANSFER UMUM-DANA ALOKASI UMUM	-	Reformasi Birokrasi 4. Peningkatan Kualitas Pelayanan Publik Dan Tata Kelola Pemerintahan	Masyarakat Kecamatan Terbanggi Besar		29.000.000,00	KECAMATAN TERBANGGI BESAR

NO	KODE	URUSAN / BIDANG URUSAN / PROGRAM / KEGIATAN / SUB KEGIATAN	INDIKATOR PROGRAM / KEGIATAN / SUB KEGIATAN	TARGET AKHIR PERIODE RENSTRA OPD	REALISASI CAPAIAN RENJA OPD TAHUN 2022	PRAKIRAAN CAPAIAN TARGET RENJA OPD TAHUN 2023	CAPAIAN KINERJA DAN KERANGKA PENDANAAN					KELOMPOK SASARAN	PRAKIRAAN MAJU RENCANA TAHUN 2025		PERANGKAT DAERAH PENANGGUNG JAWAB	
							TARGET 2024	PAGU INDIKATIF (Rp)	LOKASI	SUMBER DANA	PRIORITAS		TARGET	PAGU INDIKATIF (Rp)		
											NASIONAL					DAERAH
1	2	3	4	5	6	7	8	9	10	11	12	13	14	15	16	17
	7.01.01.2.08	Penyediaan Jasa Penunjang Urusan Pemerintahan Daerah	Jumlah fasilitasi terhadap pelaksanaan Tupoksi Perangkat Daerah (Bulan)	-			12 Bulan	39.300.000,00			Memperkuat Stabilitas Polhukhankam Dan Transformasi Pelayanan Publik	Reformasi Birokrasi 4. Peningkatan Kualitas Pelayanan Publik Dan Tata Kelola Pemerintahan	Masyarakat Kecamatan Terbanggi Besar	-	39.300.000,00	KECAMATAN TERBANGGI BESAR
	7.01.01.2.08.0002	Penyediaan Jasa Komunikasi, Sumber Daya Air dan Listrik														
			Jumlah Laporan Penyediaan Jasa Komunikasi, Sumber Daya Air dan Listrik yang Disediakan				12 Laporan	39.300.000,00	Kab. Lampung Tengah, Terbanggi Besar, Semua Kel/Desa	DANA TRANSFER UMUM-DANA ALOKASI UMUM	Memperkuat Stabilitas Polhukhankam Dan Transformasi Pelayanan Publik	Reformasi Birokrasi 4. Peningkatan Kualitas Pelayanan Publik Dan Tata Kelola Pemerintahan	Masyarakat Kecamatan Terbanggi Besar		39.300.000,00	KECAMATAN TERBANGGI BESAR
	7.01.01.2.09	Pemeliharaan Barang Milik Daerah Penunjang Urusan Pemerintahan Daerah	Jumlah fasilitasi terhadap sarana prasarana Aparatur (Unit)	-			8 Unit	59.770.000,00			-	Reformasi Birokrasi 4. Peningkatan Kualitas Pelayanan Publik Dan Tata Kelola Pemerintahan	Masyarakat Kecamatan Terbanggi Besar	-	59.770.000,00	KECAMATAN TERBANGGI BESAR
	7.01.01.2.09.0002	Penyediaan Jasa Pemeliharaan, Biaya Pemeliharaan, Pajak dan Perizinan Kendaraan Dinas Operasional atau Lapangan														
			Jumlah Kendaraan Dinas Operasional atau Lapangan yang Dipelihara dan Dibayarkan Pajak dan Perizinannya				7 Unit	59.770.000,00	Kab. Lampung Tengah, Terbanggi Besar, Semua Kel/Desa	DANA TRANSFER UMUM-DANA ALOKASI UMUM	-	Reformasi Birokrasi 4. Peningkatan Kualitas Pelayanan Publik Dan Tata Kelola Pemerintahan	Masyarakat Kecamatan Terbanggi Besar		59.770.000,00	KECAMATAN TERBANGGI BESAR
2.	7.01.02	PROGRAM PENYELENGGARAAN PEMERINTAHAN DAN PELAYANAN PUBLIK	Persentase Pelayanan Perizinan dan Non Perizinan yang diterbitkan sesuai dengan Standar Operasional Prosedur (%)	-			85 persen	5.000.000,00						-	5.000.000,00	
	7.01.02.2.02	Penyelenggaraan Urusan Pemerintahan yang Tidak Dilaksanakan oleh Unit Kerja Perangkat Daerah yang Ada di Kecamatan	peningkatan efektifitas pelayanan masyarakat di Kecamatan yang terpenuhi (Desa/Kelurahan)	-			10 Desa/Kelurahan	2.500.000,00			Memperkuat Stabilitas Polhukhankam Dan Transformasi Pelayanan Publik	Reformasi Birokrasi 4. Peningkatan Kualitas Pelayanan Publik Dan Tata Kelola Pemerintahan	Masyarakat Kecamatan Terbanggi Besar	-	2.500.000,00	KECAMATAN TERBANGGI BESAR
	7.01.02.2.02.0003	Peningkatan Efektifitas Pelaksanaan Pelayanan kepada Masyarakat di Wilayah Kecamatan														

NO	KODE	URUSAN / BIDANG URUSAN / PROGRAM / KEGIATAN / SUB KEGIATAN	INDIKATOR PROGRAM / KEGIATAN / SUB KEGIATAN	TARGET AKHIR PERIODE RENSTRA OPD	REALISASI CAPAIAN RENJA OPD TAHUN 2022	PRAKIRAAN CAPAIAN TARGET RENJA OPD TAHUN 2023	CAPAIAN KINERJA DAN KERANGKA PENDANAAN						KELOMPOK SASARAN	PRAKIRAAN MAJU RENCANA TAHUN 2025		PERANGKAT DAERAH PENANGGUNG JAWAB
							TARGET 2024	PAGU INDIKATIF (Rp)	LOKASI	SUMBER DANA	PRIORITAS			TARGET	PAGU INDIKATIF (Rp)	
											NASIONAL	DAERAH				
1	2	3	4	5	6	7	8	9	10	11	12	13	14	15	16	17
			<i>Jumlah Laporan Peningkatan Efektifitas Pelaksanaan Pelayanan kepada Masyarakat di Wilayah Kecamatan</i>				12 Laporan	2.500.000,00	Kab. Lampung Tengah, Terbanggi Besar, Semua Kel/Desa	DANA TRANSFER UMUM-DANA ALOKASI UMUM	Memperkuat Stabilitas Polhukhankam Dan Transformasi Pelayanan Publik	Reformasi Birokrasi 4. Peningkatan Kualitas Pelayanan Publik Dan Tata Kelola Pemerintahan	Masyarakat Kecamatan Terbanggi Besar		2.500.000,00	KECAMATAN TERBANGGI BESAR
	7.01.02.2.04	Pelaksanaan Urusan Pemerintahan yang Dilimpahkan kepada Camat	-	-			-	2.500.000,00			Memperkuat Stabilitas Polhukhankam Dan Transformasi Pelayanan Publik	Reformasi Birokrasi 4. Peningkatan Kualitas Pelayanan Publik Dan Tata Kelola Pemerintahan	Masyarakat Kecamatan Terbanggi Besar	-	2.500.000,00	KECAMATAN TERBANGGI BESAR
	7.01.02.2.04.0001	Pelaksanaan Urusan Pemerintahan yang Terkait dengan Pelayanan Perizinan Non Usaha														
			<i>Jumlah Dokumen Non Perizinan Usaha yang Dilaksanakan</i>				1 Dokumen	2.500.000,00	Kab. Lampung Tengah, Terbanggi Besar, Semua Kel/Desa	DANA TRANSFER UMUM-DANA ALOKASI UMUM	Memperkuat Stabilitas Polhukhankam Dan Transformasi Pelayanan Publik	Reformasi Birokrasi 4. Peningkatan Kualitas Pelayanan Publik Dan Tata Kelola Pemerintahan	Masyarakat Kecamatan Terbanggi Besar		2.500.000,00	KECAMATAN TERBANGGI BESAR
3.	7.01.03	<b>PROGRAM PEMBERDAYAAN MASYARAKAT DESA DAN KELURAHAN</b>	<b><i>Persentase Kampung/Kelurahan yang telah melakukan Musrenbang Kampung/Kelurahan sesuai dengan peraturan (%)</i></b>	-			<b>100 persen</b>	<b>5.000.000,00</b>						-	<b>5.000.000,00</b>	
	7.01.03.2.01	Koordinasi Kegiatan Pemberdayaan Desa	<i>Jumlah Koordinasi kegiatan pemberdayaan Desa (Desa/Kelurahan)</i>	-			10 Desa/Kelurahan	2.500.000,00			Memperkuat Stabilitas Polhukhankam Dan Transformasi Pelayanan Publik	Reformasi Birokrasi 4. Peningkatan Kualitas Pelayanan Publik Dan Tata Kelola Pemerintahan	Masyarakat Kecamatan Terbanggi Besar	-	2.500.000,00	KECAMATAN TERBANGGI BESAR
	7.01.03.2.01.0001	Peningkatan Partisipasi Masyarakat dalam Forum Musyawarah Perencanaan Pembangunan di Desa														
			<i>Jumlah Lembaga Kemasyarakatan yang Berpartisipasi dalam Forum Musyawarah Perencanaan Pembangunan di Desa</i>				1 Lembaga Kemasyarakatan	2.500.000,00	Kab. Lampung Tengah, Terbanggi Besar, Semua Kel/Desa	DANA TRANSFER UMUM-DANA ALOKASI UMUM	Memperkuat Stabilitas Polhukhankam Dan Transformasi Pelayanan Publik	Reformasi Birokrasi 4. Peningkatan Kualitas Pelayanan Publik Dan Tata Kelola Pemerintahan	Masyarakat Kecamatan Terbanggi Besar		2.500.000,00	KECAMATAN TERBANGGI BESAR



NO	KODE	URUSAN / BIDANG URUSAN / PROGRAM / KEGIATAN / SUB KEGIATAN	INDIKATOR PROGRAM / KEGIATAN / SUB KEGIATAN	TARGET AKHIR PERIODE RENSTRA OPD	REALISASI CAPAIAN RENJA OPD TAHUN 2022	PRAKIRAAN CAPAIAN TARGET RENJA OPD TAHUN 2023	CAPAIAN KINERJA DAN KERANGKA PENDANAAN						KELOMPOK SASARAN	PRAKIRAAN MAJU RENCANA TAHUN 2025		PERANGKAT DAERAH PENANGGUNG JAWAB	
							TARGET 2024	PAGU INDIKATIF (Rp)	LOKASI	SUMBER DANA	PRIORITAS			TARGET	PAGU INDIKATIF (Rp)		
											NASIONAL	DAERAH					
1	2	3	4	5	6	7	8	9	10	11	12	13	14	15	16	17	
	7.01.03.2.06	Pemberdayaan dan Kesejahteraan Keluarga Tingkat Kecamatan dan Kelurahan	Jumlah pemberdayaan lembaga kemasyarakatan tingkat kecamatan (Lembaga)	-			1 Lembaga	2.500.000,00			Memperkuat Stabilitas Polhukhankam Dan Transformasi Pelayanan Publik	Reformasi Birokrasi 4. Peningkatan Kualitas Pelayanan Publik Dan Tata Kelola Pemerintahan	Masyarakat Kecamatan Terbanggi Besar	-	2.500.000,00	KECAMATAN TERBANGGI BESAR	
	7.01.03.2.06.0003	Peningkatan Ketahanan Pangan Keluarga															
			Jumlah Keluarga yang Mengikuti Peningkatan Ketahanan Pangan Keluarga				10 Keluarga	2.500.000,00	Kab. Lampung Tengah, Terbanggi Besar, Semua Kel/Desa	DANA TRANSFER UMUM-DANA ALOKASI UMUM	Memperkuat Stabilitas Polhukhankam Dan Transformasi Pelayanan Publik	Reformasi Birokrasi 4. Peningkatan Kualitas Pelayanan Publik Dan Tata Kelola Pemerintahan	Masyarakat Kecamatan Terbanggi Besar		2.500.000,00	KECAMATAN TERBANGGI BESAR	
4.	7.01.04	PROGRAM KOORDINASI KETENTERAMAN DAN KETERTIBAN UMUM	Persentase Rekomendasi Hasil Koordinasi bidang ketertiban umum Yang ditindaklanjuti (%)	-			100 persen	218.500.000,00						-	218.500.000,00		
	7.01.04.2.01	Koordinasi Upaya Penyelenggaraan Ketenteraman dan Ketertiban Umum	Jumlah Pelaksanaan Ketenteraman dan Ketertiban Umum (Desa/Kelurahan)	-			10 Desa/Kelurahan	218.500.000,00			Memperkuat Stabilitas Polhukhankam Dan Transformasi Pelayanan Publik	Reformasi Birokrasi 4. Peningkatan Kualitas Pelayanan Publik Dan Tata Kelola Pemerintahan	Masyarakat Kecamatan Terbanggi Besar	-	218.500.000,00	KECAMATAN TERBANGGI BESAR	
	7.01.04.2.01.0001	Sinergitas dengan Kepolisian Negara Republik Indonesia, Tentara Nasional Indonesia dan Instansi Vertikal di Wilayah Kecamatan															
			Jumlah Laporan Hasil Sinergitas dengan Kepolisian Negara Republik Indonesia, Tentara Nasional Indonesia dan Instansi Vertikal di Wilayah Kecamatan				12 Laporan	216.000.000,00	Kab. Lampung Tengah, Terbanggi Besar, Semua Kel/Desa	DANA TRANSFER UMUM-DANA ALOKASI UMUM	Memperkuat Stabilitas Polhukhankam Dan Transformasi Pelayanan Publik	Reformasi Birokrasi 4. Peningkatan Kualitas Pelayanan Publik Dan Tata Kelola Pemerintahan	Masyarakat Kecamatan Terbanggi Besar		216.000.000,00	KECAMATAN TERBANGGI BESAR	
	7.01.04.2.01.0002	Harmonisasi Hubungan dengan Tokoh Agama dan Tokoh Masyarakat															
			Jumlah Laporan Pelaksanaan Harmonisasi Hubungan dengan Tokoh Agama dan Tokoh Masyarakat				1 Laporan	2.500.000,00	Kab. Lampung Tengah, Terbanggi Besar, Semua Kel/Desa	DANA TRANSFER UMUM-DANA ALOKASI UMUM	Memperkuat Stabilitas Polhukhankam Dan Transformasi Pelayanan Publik	Reformasi Birokrasi 4. Peningkatan Kualitas Pelayanan Publik Dan Tata Kelola Pemerintahan	Masyarakat Kecamatan Terbanggi Besar		2.500.000,00	KECAMATAN TERBANGGI BESAR	
		KELURAHAN BANDARJAYA BARAT							200.000.000,00							200.000.000,00	
	7	UNSUR KEWILAYAHAN							200.000.000,00							200.000.000,00	
	7.01	KECAMATAN							200.000.000,00							200.000.000,00	

NO	KODE	URUSAN / BIDANG URUSAN / PROGRAM / KEGIATAN / SUB KEGIATAN	INDIKATOR PROGRAM / KEGIATAN / SUB KEGIATAN	TARGET AKHIR PERIODE RENSTRA OPD	REALISASI CAPAIAN RENJA OPD TAHUN 2022	PRAKIRAAN CAPAIAN TARGET RENJA OPD TAHUN 2023	CAPAIAN KINERJA DAN KERANGKA PENDANAAN						KELOMPOK SASARAN	PRAKIRAAN MAJU RENCANA TAHUN 2025		PERANGKAT DAERAH PENANGGUNG JAWAB
							TARGET 2024	PAGU INDIKATIF (Rp)	LOKASI	SUMBER DANA	PRIORITAS			TARGET	PAGU INDIKATIF (Rp)	
											NASIONAL	DAERAH				
1	2	3	4	5	6	7	8	9	10	11	12	13	14	15	16	17
1.	7.01.03	PROGRAM PEMBERDAYAAN MASYARAKAT DESA DAN KELURAHAN	-	-			-	200.000.000,00						-	200.000.000,00	
	7.01.03.2.02	Kegiatan Pemberdayaan Kelurahan	-	-			-	200.000.000,00			-	Pembangunan Infrastruktur 1. Pemerataan Kualitas Sarana Dan Prasarana Wilayah Dan Pelestarian Lingkungan Hidup	-	-	200.000.000,00	KELURAHAN BANDARJAYA BARAT
	7.01.03.2.02.0003	Pemberdayaan Masyarakat di Kelurahan														
			<i>Jumlah Pokmas dan Ormas yang Melaksanakan Pemberdayaan Masyarakat di Kelurahan</i>				1 Pokmas / Ormas	200.000.000,00	Kab. Lampung Tengah, Terbanggi Besar, Bandar Jaya Barat	DANA TRANSFER UMUM-DANA ALOKASI UMUM	-	Pembangunan Infrastruktur 1. Pemerataan Kualitas Sarana Dan Prasarana Wilayah Dan Pelestarian Lingkungan Hidup	-		200.000.000,00	KELURAHAN BANDARJAYA BARAT
		<b>KELURAHAN BANDARJAYA TIMUR</b>						<b>200.000.000,00</b>							<b>200.000.000,00</b>	
	<b>7</b>	<b>UNSUR KEWILAYAHAN</b>						<b>200.000.000,00</b>							<b>200.000.000,00</b>	
	<b>7.01</b>	<b>KECAMATAN</b>						<b>200.000.000,00</b>							<b>200.000.000,00</b>	
1.	7.01.03	PROGRAM PEMBERDAYAAN MASYARAKAT DESA DAN KELURAHAN	-	-			-	200.000.000,00						-	200.000.000,00	
	7.01.03.2.02	Kegiatan Pemberdayaan Kelurahan	-	-			-	200.000.000,00			-	Pembangunan Infrastruktur 1. Pemerataan Kualitas Sarana Dan Prasarana Wilayah Dan Pelestarian Lingkungan Hidup	-	-	200.000.000,00	KELURAHAN BANDARJAYA TIMUR
	7.01.03.2.02.0003	Pemberdayaan Masyarakat di Kelurahan														

NO	KODE	URUSAN / BIDANG URUSAN / PROGRAM / KEGIATAN / SUB KEGIATAN	INDIKATOR PROGRAM / KEGIATAN / SUB KEGIATAN	TARGET AKHIR PERIODE RENSTRA OPD	REALISASI CAPAIAN RENJA OPD TAHUN 2022	PRAKIRAAN CAPAIAN TARGET RENJA OPD TAHUN 2023	CAPAIAN KINERJA DAN KERANGKA PENDANAAN						KELOMPOK SASARAN	PRAKIRAAN MAJU RENCANA TAHUN 2025		PERANGKAT DAERAH PENANGGUNG JAWAB
							TARGET 2024	PAGU INDIKATIF (Rp)	LOKASI	SUMBER DANA	PRIORITAS			TARGET	PAGU INDIKATIF (Rp)	
											NASIONAL	DAERAH				
1	2	3	4	5	6	7	8	9	10	11	12	13	14	15	16	17
			<i>Jumlah Pokmas dan Ormas yang Melaksanakan Pemberdayaan Masyarakat di Kelurahan</i>				1 Pokmas / Ormas	200.000.000,00	Kab. Lampung Tengah, Terbanggi Besar, Bandar Jaya Timur	DANA TRANSFER UMUM-DANA ALOKASI UMUM	-	Pembangunan Infrastruktur 1. Pemerataan Kualitas Sarana Dan Prasarana Wilayah Dan Pelestarian Lingkungan Hidup	-		200.000.000,00	KELURAHAN BANDARJAYA TIMUR
<b>KELURAHAN YUKUM JAYA</b>								<b>200.000.000,00</b>							<b>200.000.000,00</b>	
7		<b>UNSUR KEWILAYAHAN</b>						<b>200.000.000,00</b>							<b>200.000.000,00</b>	
	7.01	<b>KECAMATAN</b>						<b>200.000.000,00</b>							<b>200.000.000,00</b>	
1.	7.01.03	<b>PROGRAM PEMBERDAYAAN MASYARAKAT DESA DAN KELURAHAN</b>	-	-			-	<b>200.000.000,00</b>						-	<b>200.000.000,00</b>	
	7.01.03.2.02	Kegiatan Pemberdayaan Kelurahan	-	-			-	200.000.000,00			-	-	-	-	200.000.000,00	KELURAHAN YUKUM JAYA
	7.01.03.2.02.0003	Pemberdayaan Masyarakat di Kelurahan														
			<i>Jumlah Pokmas dan Ormas yang Melaksanakan Pemberdayaan Masyarakat di Kelurahan</i>				1 Pokmas / Ormas	200.000.000,00	Kab. Lampung Tengah, Terbanggi Besar, Yukum Jaya	DANA TRANSFER UMUM-DANA ALOKASI UMUM	-	-	-		200.000.000,00	KELURAHAN YUKUM JAYA
<b>KECAMATAN KALIREJO</b>								<b>1.947.542.242,00</b>							<b>1.947.542.224,00</b>	
7		<b>UNSUR KEWILAYAHAN</b>						<b>1.947.542.242,00</b>							<b>1.947.542.224,00</b>	
	7.01	<b>KECAMATAN</b>						<b>1.947.542.242,00</b>							<b>1.947.542.224,00</b>	
1.	7.01.01	<b>PROGRAM PENUNJANG URUSAN PEMERINTAHAN DAERAH KABUPATEN/KOTA</b>	<i>Persentase dokumen perencanaan, penganggaran, dan evaluasi kinerja Perangkat Daerah yang disusun sesuai dengan Perundang-undangan yang berlaku (%)</i>	-			<b>100 Persen</b>	<b>1.642.622.242,00</b>						-	<b>1.642.622.224,00</b>	
	7.01.01.2.02	Administrasi Keuangan Perangkat Daerah	<i>Jumlah dokumen pelaporan Kinerja dan Administrasi Keuangan (Orang / Bulan)</i>	-			13 orang/bulan	1.426.800.942,00			-	Reformasi Birokrasi 4. Peningkatan Kualitas Pelayanan Publik Dan Tata Kelola Pemerintahan	masyarakat kecamatan kalirejo	-	1.426.795.924,00	KECAMATAN KALIREJO
	7.01.01.2.02.0001	Penyediaan Gaji dan Tunjangan ASN														

NO	KODE	URUSAN / BIDANG URUSAN / PROGRAM / KEGIATAN / SUB KEGIATAN	INDIKATOR PROGRAM / KEGIATAN / SUB KEGIATAN	TARGET AKHIR PERIODE RENSTRA OPD	REALISASI CAPAIAN RENJA OPD TAHUN 2022	PRAKIRAAN CAPAIAN TARGET RENJA OPD TAHUN 2023	CAPAIAN KINERJA DAN KERANGKA PENDANAAN						KELOMPOK SASARAN	PRAKIRAAN MAJU RENCANA TAHUN 2025		PERANGKAT DAERAH PENANGGUNG JAWAB
							TARGET 2024	PAGU INDIKATIF (Rp)	LOKASI	SUMBER DANA	PRIORITAS			TARGET	PAGU INDIKATIF (Rp)	
											NASIONAL	DAERAH				
1	2	3	4	5	6	7	8	9	10	11	12	13	14	15	16	17
			<i>Jumlah Orang yang Menerima Gaji dan Tunjangan ASN</i>				13 Orang/bulan	1.333.066.642,00	Kab. Lampung Tengah, Kalirejo, Semua Kel/Desa	DANA TRANSFER UMUM-DANA ALOKASI UMUM	-	Reformasi Birokrasi 4. Peningkatan Kualitas Pelayanan Publik Dan Tata Kelola Pemerintahan	masyarakat kecamatan kalirejo		1.333.060.624,00	KECAMATAN KALIREJO
	7.01.01.2.02.0002	Penyediaan Administrasi Pelaksanaan Tugas ASN														
			<i>Jumlah Dokumen Hasil Penyediaan Administrasi Pelaksanaan Tugas ASN</i>				12 Dokumen	93.734.300,00	Kab. Lampung Tengah, Kalirejo, Semua Kel/Desa	DANA TRANSFER UMUM-DANA ALOKASI UMUM	Memperkuat Stabilitas Polhukhankam Dan Transformasi Pelayanan Publik	Reformasi Birokrasi 4. Peningkatan Kualitas Pelayanan Publik Dan Tata Kelola Pemerintahan	masyarakat kecamatan kalirejo		93.735.300,00	KECAMATAN KALIREJO
	7.01.01.2.06	Administrasi Umum Perangkat Daerah	-	-			-	117.651.300,00			-	Reformasi Birokrasi 4. Peningkatan Kualitas Pelayanan Publik Dan Tata Kelola Pemerintahan	-	-	117.651.300,00	KECAMATAN KALIREJO
	7.01.01.2.06.0001	Penyediaan Komponen Instalasi Listrik/Penerangan Bangunan Kantor														
			<i>Jumlah Paket Komponen Instalasi Listrik/Penerangan Bangunan Kantor yang Disediakan</i>				1 Paket	2.405.000,00	Kab. Lampung Tengah, Semua Kecamatan, Semua Kel/Desa	DANA TRANSFER UMUM-DANA ALOKASI UMUM	-	Reformasi Birokrasi 4. Peningkatan Kualitas Pelayanan Publik Dan Tata Kelola Pemerintahan	-		2.405.000,00	KECAMATAN KALIREJO
	7.01.01.2.06.0003	Penyediaan Peralatan Rumah Tangga														
			<i>Jumlah Paket Peralatan Rumah Tangga yang Disediakan</i>				1 Paket	3.277.800,00	Kab. Lampung Tengah, Semua Kecamatan, Semua Kel/Desa	DANA TRANSFER UMUM-DANA ALOKASI UMUM	-	Reformasi Birokrasi 4. Peningkatan Kualitas Pelayanan Publik Dan Tata Kelola Pemerintahan	-		3.277.800,00	KECAMATAN KALIREJO
	7.01.01.2.06.0005	Penyediaan Barang Cetak dan Penggandaan														

NO	KODE	URUSAN / BIDANG URUSAN / PROGRAM / KEGIATAN / SUB KEGIATAN	INDIKATOR PROGRAM / KEGIATAN / SUB KEGIATAN	TARGET AKHIR PERIODE RENSTRA OPD	REALISASI CAPAIAN RENJA OPD TAHUN 2022	PRAKIRAAN CAPAIAN TARGET RENJA OPD TAHUN 2023	CAPAIAN KINERJA DAN KERANGKA PENDANAAN						KELOMPOK SASARAN	PRAKIRAAN MAJU RENCANA TAHUN 2025		PERANGKAT DAERAH PENANGGUNG JAWAB
							TARGET 2024	PAGU INDIKATIF (Rp)	LOKASI	SUMBER DANA	PRIORITAS			TARGET	PAGU INDIKATIF (Rp)	
											NASIONAL	DAERAH				
1	2	3	4	5	6	7	8	9	10	11	12	13	14	15	16	17
			<i>Jumlah Paket Barang Cetak dan Penggandaan yang Disediakan</i>				1 Paket	8.438.500,00	Kab. Lampung Tengah, Semua Kecamatan, Semua Kel/Desa	DANA TRANSFER UMUM-DANA ALOKASI UMUM	-	Reformasi Birokrasi 4. Peningkatan Kualitas Pelayanan Publik Dan Tata Kelola Pemerintahan	-		8.438.500,00	KECAMATAN KALIREJO
	7.01.01.2.06.0009	Penyelenggaraan Rapat Koordinasi dan Konsultasi SKPD														
			<i>Jumlah Laporan Penyelenggaraan Rapat Koordinasi dan Konsultasi SKPD</i>				12 Laporan	103.530.000,00	Kab. Lampung Tengah, Semua Kecamatan, Semua Kel/Desa	DANA TRANSFER UMUM-DANA ALOKASI UMUM	-	Reformasi Birokrasi 4. Peningkatan Kualitas Pelayanan Publik Dan Tata Kelola Pemerintahan	-		103.530.000,00	KECAMATAN KALIREJO
	7.01.01.2.07	Pengadaan Barang Milik Daerah Penunjang Urusan Pemerintah Daerah	-	-			-	22.000.000,00			-	Reformasi Birokrasi 4. Peningkatan Kualitas Pelayanan Publik Dan Tata Kelola Pemerintahan	-	-	22.805.000,00	KECAMATAN KALIREJO
	7.01.01.2.07.0006	Pengadaan Peralatan dan Mesin Lainnya														
			<i>Jumlah Unit Peralatan dan Mesin Lainnya yang Disediakan</i>				2 Unit	22.000.000,00	Kab. Lampung Tengah, Semua Kecamatan, Semua Kel/Desa	DANA TRANSFER UMUM-DANA ALOKASI UMUM	-	Reformasi Birokrasi 4. Peningkatan Kualitas Pelayanan Publik Dan Tata Kelola Pemerintahan	-		22.805.000,00	KECAMATAN KALIREJO
	7.01.01.2.08	Penyediaan Jasa Penunjang Urusan Pemerintahan Daerah	-	-			-	16.550.000,00			-	Reformasi Birokrasi 4. Peningkatan Kualitas Pelayanan Publik Dan Tata Kelola Pemerintahan	-	-	16.550.000,00	KECAMATAN KALIREJO
	7.01.01.2.08.0002	Penyediaan Jasa Komunikasi, Sumber Daya Air dan Listrik														
			<i>Jumlah Laporan Penyediaan Jasa Komunikasi, Sumber Daya Air dan Listrik yang Disediakan</i>				1 Laporan	16.550.000,00	Kab. Lampung Tengah, Semua Kecamatan, Semua Kel/Desa	DANA TRANSFER UMUM-DANA ALOKASI UMUM	-	Reformasi Birokrasi 4. Peningkatan Kualitas Pelayanan Publik Dan Tata Kelola Pemerintahan	-		16.550.000,00	KECAMATAN KALIREJO

NO	KODE	URUSAN / BIDANG URUSAN / PROGRAM / KEGIATAN / SUB KEGIATAN	INDIKATOR PROGRAM / KEGIATAN / SUB KEGIATAN	TARGET AKHIR PERIODE RENSTRA OPD	REALISASI CAPAIAN RENJA OPD TAHUN 2022	PRAKIRAAN CAPAIAN TARGET RENJA OPD TAHUN 2023	CAPAIAN KINERJA DAN KERANGKA PENDANAAN						KELOMPOK SASARAN	PRAKIRAAN MAJU RENCANA TAHUN 2025		PERANGKAT DAERAH PENANGGUNG JAWAB
							TARGET 2024	PAGU INDIKATIF (Rp)	LOKASI	SUMBER DANA	PRIORITAS			TARGET	PAGU INDIKATIF (Rp)	
											NASIONAL	DAERAH				
1	2	3	4	5	6	7	8	9	10	11	12	13	14	15	16	17
	7.01.01.2.09	Pemeliharaan Barang Milik Daerah Penunjang Urusan Pemerintahan Daerah	-	-			-	59.620.000,00			-	Reformasi Birokrasi 4. Peningkatan Kualitas Pelayanan Publik Dan Tata Kelola Pemerintahan	-	-	58.820.000,00	KECAMATAN KALIREJO
	7.01.01.2.09.0001	Penyediaan Jasa Pemeliharaan, Biaya Pemeliharaan, dan Pajak Kendaraan Perorangan Dinas atau Kendaraan Dinas Jabatan														
			<i>Jumlah Kendaraan Perorangan Dinas atau Kendaraan Dinas Jabatan yang Dipelihara dan Dibayarkan Pajaknya</i>				2 Unit	40.670.000,00	Kab. Lampung Tengah, Semua Kecamatan, Semua Kel/Desa	DANA TRANSFER UMUM-DANA ALOKASI UMUM	-	Reformasi Birokrasi 4. Peningkatan Kualitas Pelayanan Publik Dan Tata Kelola Pemerintahan	-		40.670.000,00	KECAMATAN KALIREJO
	7.01.01.2.09.0006	Pemeliharaan Peralatan dan Mesin Lainnya														
			<i>Jumlah Peralatan dan Mesin Lainnya yang Dipelihara</i>				4 Unit	8.150.000,00	Kab. Lampung Tengah, Semua Kecamatan, Semua Kel/Desa	DANA TRANSFER UMUM-DANA ALOKASI UMUM	-	Reformasi Birokrasi 4. Peningkatan Kualitas Pelayanan Publik Dan Tata Kelola Pemerintahan	-		8.150.000,00	KECAMATAN KALIREJO
	7.01.01.2.09.0009	Pemeliharaan/Rehabilitasi Gedung Kantor dan Bangunan Lainnya														
			<i>Jumlah Gedung Kantor dan Bangunan Lainnya yang Dipelihara/Direhabilitasi</i>				1 Unit	10.800.000,00	Kab. Lampung Tengah, Semua Kecamatan, Semua Kel/Desa	DANA TRANSFER UMUM-DANA ALOKASI UMUM	-	Reformasi Birokrasi 4. Peningkatan Kualitas Pelayanan Publik Dan Tata Kelola Pemerintahan	-		10.000.000,00	KECAMATAN KALIREJO
2.	7.01.02	<b>PROGRAM PENYELENGGARAAN PEMERINTAHAN DAN PELAYANAN PUBLIK</b>	<b><i>Persentase Pelayanan Perizinan dan Non Perizinan yang diterbitkan sesuai dengan Standar Operasional Prosedur (%)</i></b>	-			<b>100 persen</b>	<b>6.120.000,00</b>						-	<b>6.120.000,00</b>	
	7.01.02.2.02	Penyelenggaraan Urusan Pemerintahan yang Tidak Dilaksanakan oleh Unit Kerja Perangkat Daerah yang Ada di Kecamatan	<i>Jumlah Laporan Peningkatan Efektifitas Pelaksanaan Pelayanan kepada Masyarakat di Wilayah Kecamatan (Laporan)</i>	-			1 Laporan	3.400.000,00			Memperkuat Stabilitas Polhukhankam Dan Transformasi Pelayanan Publik	Reformasi Birokrasi 4. Peningkatan Kualitas Pelayanan Publik Dan Tata Kelola Pemerintahan	masyarakat kecamatan kalirejo	-	3.400.000,00	KECAMATAN KALIREJO
	7.01.02.2.02.0003	Peningkatan Efektifitas Pelaksanaan Pelayanan kepada Masyarakat di Wilayah Kecamatan														

NO	KODE	URUSAN / BIDANG URUSAN / PROGRAM / KEGIATAN / SUB KEGIATAN	INDIKATOR PROGRAM / KEGIATAN / SUB KEGIATAN	TARGET AKHIR PERIODE RENSTRA OPD	REALISASI CAPAIAN RENJA OPD TAHUN 2022	PRAKIRAAN CAPAIAN TARGET RENJA OPD TAHUN 2023	CAPAIAN KINERJA DAN KERANGKA PENDANAAN						KELOMPOK SASARAN	PRAKIRAAN MAJU RENCANA TAHUN 2025		PERANGKAT DAERAH PENANGGUNG JAWAB
							TARGET 2024	PAGU INDIKATIF (Rp)	LOKASI	SUMBER DANA	PRIORITAS			TARGET	PAGU INDIKATIF (Rp)	
											NASIONAL	DAERAH				
1	2	3	4	5	6	7	8	9	10	11	12	13	14	15	16	17
			<i>Jumlah Laporan Peningkatan Efektifitas Pelaksanaan Pelayanan kepada Masyarakat di Wilayah Kecamatan</i>				1 Laporan	3.400.000,00	Kab. Lampung Tengah, Semua Kecamatan, Semua Kel/Desa	DANA TRANSFER UMUM-DANA ALOKASI UMUM	Memperkuat Stabilitas Polhukhankam Dan Transformasi Pelayanan Publik	Reformasi Birokrasi 4. Peningkatan Kualitas Pelayanan Publik Dan Tata Kelola Pemerintahan	masyarakat kecamatan kalirejo		3.400.000,00	KECAMATAN KALIREJO
	7.01.02.2.04	Pelaksanaan Urusan Pemerintahan yang Dilimpahkan kepada Camat	<i>Jumlah Laporan Pelaksanaan Nonperizinan pada Urusan Pemerintahan (Laporan)</i>	-			1 Laporan	2.720.000,00			Memperkuat Stabilitas Polhukhankam Dan Transformasi Pelayanan Publik	Reformasi Birokrasi 4. Peningkatan Kualitas Pelayanan Publik Dan Tata Kelola Pemerintahan	masyarakat kecamatan kalirejo	-	2.720.000,00	KECAMATAN KALIREJO
	7.01.02.2.04.0002	Pelaksanaan Urusan Pemerintahan yang terkait dengan Nonperizinan														
			<i>Jumlah Laporan Pelaksanaan Nonperizinan pada Urusan Pemerintahan</i>				1 Laporan	2.720.000,00	Kab. Lampung Tengah, Semua Kecamatan, Semua Kel/Desa	DANA TRANSFER UMUM-DANA ALOKASI UMUM	Memperkuat Stabilitas Polhukhankam Dan Transformasi Pelayanan Publik	Reformasi Birokrasi 4. Peningkatan Kualitas Pelayanan Publik Dan Tata Kelola Pemerintahan	masyarakat kecamatan kalirejo		2.720.000,00	KECAMATAN KALIREJO
3.	7.01.03	<b>PROGRAM PEMBERDAYAAN MASYARAKAT DESA DAN KELURAHAN</b>	<b><i>Persentase Kampung/Kelurahan yang telah melakukan Musrenbang Kampung/Kelurahan sesuai dengan peraturan (%)</i></b>	-			<b>100 Persen</b>	<b>9.360.000,00</b>						-	<b>9.360.000,00</b>	
	7.01.03.2.01	Koordinasi Kegiatan Pemberdayaan Desa	<i>Jumlah Lembaga Kemasyarakatan yang Berpartisipasi dalam Forum Musyawarah Perencanaan Pembangunan di Desa (Lembaga Kemasyarakatan)</i>	-			1 Lembaga Kemasyarakatan	8.000.000,00			Memperkuat Stabilitas Polhukhankam Dan Transformasi Pelayanan Publik	Reformasi Birokrasi 4. Peningkatan Kualitas Pelayanan Publik Dan Tata Kelola Pemerintahan	masyarakat kecamatan kalirejo	-	8.000.000,00	KECAMATAN KALIREJO
	7.01.03.2.01.0001	Peningkatan Partisipasi Masyarakat dalam Forum Musyawarah Perencanaan Pembangunan di Desa														
			<i>Jumlah Lembaga Kemasyarakatan yang Berpartisipasi dalam Forum Musyawarah Perencanaan Pembangunan di Desa</i>				1 Lembaga Kemasyarakatan	8.000.000,00	Kab. Lampung Tengah, Semua Kecamatan, Semua Kel/Desa	DANA TRANSFER UMUM-DANA ALOKASI UMUM	Memperkuat Stabilitas Polhukhankam Dan Transformasi Pelayanan Publik	Reformasi Birokrasi 4. Peningkatan Kualitas Pelayanan Publik Dan Tata Kelola Pemerintahan	masyarakat kecamatan kalirejo		8.000.000,00	KECAMATAN KALIREJO

NO	KODE	URUSAN / BIDANG URUSAN / PROGRAM / KEGIATAN / SUB KEGIATAN	INDIKATOR PROGRAM / KEGIATAN / SUB KEGIATAN	TARGET AKHIR PERIODE RENSTRA OPD	REALISASI CAPAIAN RENJA OPD TAHUN 2022	PRAKIRAAN CAPAIAN TARGET RENJA OPD TAHUN 2023	CAPAIAN KINERJA DAN KERANGKA PENDANAAN					KELOMPOK SASARAN	PRAKIRAAN MAJU RENCANA TAHUN 2025		PERANGKAT DAERAH PENANGGUNG JAWAB		
							TARGET 2024	PAGU INDIKATIF (Rp)	LOKASI	SUMBER DANA	PRIORITAS		TARGET	PAGU INDIKATIF (Rp)			
											NASIONAL					DAERAH	
1	2	3	4	5	6	7	8	9	10	11	12	13	14	15	16	17	
	7.01.03.2.03	Pemberdayaan Lembaga Kemasyarakatan Tingkat Kecamatan	Jumlah Lembaga Kemasyarakatan yang Diselenggarakan (Lembaga Kemasyarakatan)	-			1 Lembaga Kemasyarakatan	1.360.000,00			Memperkuat Stabilitas Polhukhankam Dan Transformasi Pelayanan Publik	Reformasi Birokrasi 4. Peningkatan Kualitas Pelayanan Publik Dan Tata Kelola Pemerintahan	masyarakat kecamatan kalirejo	-	1.360.000,00	KECAMATAN KALIREJO	
	7.01.03.2.03.0001	Penyelenggaraan Lembaga Kemasyarakatan															
			Jumlah Lembaga Kemasyarakatan yang Diselenggarakan				1 Lembaga Kemasyarakatan	1.360.000,00	Kab. Lampung Tengah, Semua Kecamatan, Semua Kel/Desa	DANA TRANSFER UMUM-DANA ALOKASI UMUM	Memperkuat Stabilitas Polhukhankam Dan Transformasi Pelayanan Publik	Reformasi Birokrasi 4. Peningkatan Kualitas Pelayanan Publik Dan Tata Kelola Pemerintahan	masyarakat kecamatan kalirejo		1.360.000,00	KECAMATAN KALIREJO	
4.	7.01.04	PROGRAM KOORDINASI KETENTRAMAN DAN KETERTIBAN UMUM	Persentase Rekomendasi Hasil Koordinasi bidang ketertiban umum Yang ditindaklanjuti (%)	-			100 Persen	289.440.000,00						-	289.440.000,00		
	7.01.04.2.01	Koordinasi Upaya Penyelenggaraan Ketenteraman dan Ketertiban Umum	Jumlah Laporan Hasil Sinergitas dengan Kepolisian Negara Republik Indonesia, Tentara Nasional Indonesia dan Instansi Vertikal di Wilayah Kecamatan (Laporan)	-			12 Laporan	289.440.000,00			Memperkuat Stabilitas Polhukhankam Dan Transformasi Pelayanan Publik	Reformasi Birokrasi 4. Peningkatan Kualitas Pelayanan Publik Dan Tata Kelola Pemerintahan	masyarakat kecamatan kalirejo	-	289.440.000,00	KECAMATAN KALIREJO	
	7.01.04.2.01.0001	Sinergitas dengan Kepolisian Negara Republik Indonesia, Tentara Nasional Indonesia dan Instansi Vertikal di Wilayah Kecamatan															
			Jumlah Laporan Hasil Sinergitas dengan Kepolisian Negara Republik Indonesia, Tentara Nasional Indonesia dan Instansi Vertikal di Wilayah Kecamatan				12 Laporan	288.000.000,00	Kab. Lampung Tengah, Semua Kecamatan, Semua Kel/Desa	DANA TRANSFER UMUM-DANA ALOKASI UMUM	Memperkuat Stabilitas Polhukhankam Dan Transformasi Pelayanan Publik	Reformasi Birokrasi 4. Peningkatan Kualitas Pelayanan Publik Dan Tata Kelola Pemerintahan	masyarakat kecamatan kalirejo		288.000.000,00	KECAMATAN KALIREJO	
	7.01.04.2.01.0002	Harmonisasi Hubungan dengan Tokoh Agama dan Tokoh Masyarakat															
			Jumlah Laporan Pelaksanaan Harmonisasi Hubungan dengan Tokoh Agama dan Tokoh Masyarakat				1 Laporan	1.440.000,00	Kab. Lampung Tengah, Semua Kecamatan, Semua Kel/Desa	DANA TRANSFER UMUM-DANA ALOKASI UMUM	Memperkuat Stabilitas Polhukhankam Dan Transformasi Pelayanan Publik	Reformasi Birokrasi 4. Peningkatan Kualitas Pelayanan Publik Dan Tata Kelola Pemerintahan	masyarakat kecamatan kalirejo		1.440.000,00	KECAMATAN KALIREJO	
		KECAMATAN BANGUNREJO						2.491.476.150,00								2.457.743.150,00	
	7	UNSUR KEWILAYAHAN						2.491.476.150,00								2.457.743.150,00	
	7.01	KECAMATAN						2.491.476.150,00								2.457.743.150,00	



NO	KODE	URUSAN / BIDANG URUSAN / PROGRAM / KEGIATAN / SUB KEGIATAN	INDIKATOR PROGRAM / KEGIATAN / SUB KEGIATAN	TARGET AKHIR PERIODE RENSTRA OPD	REALISASI CAPAIAN RENJA OPD TAHUN 2022	PRAKIRAAN CAPAIAN TARGET RENJA OPD TAHUN 2023	CAPAIAN KINERJA DAN KERANGKA PENDANAAN						KELOMPOK SASARAN	PRAKIRAAN MAJU RENCANA TAHUN 2025		PERANGKAT DAERAH PENANGGUNG JAWAB
							TARGET 2024	PAGU INDIKATIF (Rp)	LOKASI	SUMBER DANA	PRIORITAS			TARGET	PAGU INDIKATIF (Rp)	
											NASIONAL	DAERAH				
1	2	3	4	5	6	7	8	9	10	11	12	13	14	15	16	17
1.	7.01.01	PROGRAM PENUNJANG URUSAN PEMERINTAHAN DAERAH KABUPATEN/KOTA	<i>Persentase dokumen perencanaan, penganggaran, dan evaluasi kinerja Perangkat Daerah yang disusun sesuai dengan Perundang-undangan yang berlaku</i>	-			100 persen	2.139.276.150,00						-	2.105.223.150,00	
	7.01.01.2.01	Perencanaan, Penganggaran, dan Evaluasi Kinerja Perangkat Daerah	<i>Jumlah Dokumen Perencanaan Perangkat Daerah</i>	-			1 Dokumen	1.514.100,00			-	Reformasi Birokrasi 4. Peningkatan Kualitas Pelayanan Publik Dan Tata Kelola Pemerintahan	Masyarakat Kecamatan Bangunrejo	-	1.514.100,00	KECAMATAN BANGUNREJO
	7.01.01.2.01.0001	Penyusunan Dokumen Perencanaan Perangkat Daerah														
			<i>Jumlah Dokumen Perencanaan Perangkat Daerah</i>				1 Dokumen	1.514.100,00	Kab. Lampung Tengah, Bangun Rejo, Semua Kel/Desa	DANA TRANSFER UMUM-DANA ALOKASI UMUM	-	Reformasi Birokrasi 4. Peningkatan Kualitas Pelayanan Publik Dan Tata Kelola Pemerintahan	Masyarakat Kecamatan Bangunrejo		1.514.100,00	KECAMATAN BANGUNREJO
	7.01.01.2.02	Administrasi Keuangan Perangkat Daerah	<i>Jumlah dokumen pelaporan Kinerja dan Administrasi Keuangan</i>	-			2 Dokumen	1.910.985.250,00			-	Reformasi Birokrasi 4. Peningkatan Kualitas Pelayanan Publik Dan Tata Kelola Pemerintahan	Masyarakat Kecamatan Bangunrejo	-	1.908.885.250,00	KECAMATAN BANGUNREJO
	7.01.01.2.02.0001	Penyediaan Gaji dan Tunjangan ASN														
			<i>Jumlah Orang yang Menerima Gaji dan Tunjangan ASN</i>				22 Orang/bulan	1.802.908.950,00	Kab. Lampung Tengah, Bangun Rejo, Semua Kel/Desa	DANA TRANSFER UMUM-DANA ALOKASI UMUM	-	Reformasi Birokrasi 4. Peningkatan Kualitas Pelayanan Publik Dan Tata Kelola Pemerintahan	Masyarakat Kecamatan Bangunrejo		1.802.908.550,00	KECAMATAN BANGUNREJO
	7.01.01.2.02.0002	Penyediaan Administrasi Pelaksanaan Tugas ASN														
			<i>Jumlah Dokumen Hasil Penyediaan Administrasi Pelaksanaan Tugas ASN</i>				12 Dokumen	108.076.300,00	Kab. Lampung Tengah, Bangun Rejo, Semua Kel/Desa	DANA TRANSFER UMUM-DANA ALOKASI UMUM	-	Reformasi Birokrasi 4. Peningkatan Kualitas Pelayanan Publik Dan Tata Kelola Pemerintahan	Masyarakat Kecamatan Bangunrejo		105.976.700,00	KECAMATAN BANGUNREJO

NO	KODE	URUSAN / BIDANG URUSAN / PROGRAM / KEGIATAN / SUB KEGIATAN	INDIKATOR PROGRAM / KEGIATAN / SUB KEGIATAN	TARGET AKHIR PERIODE RENSTRA OPD	REALISASI CAPAIAN RENJA OPD TAHUN 2022	PRAKIRAAN CAPAIAN TARGET RENJA OPD TAHUN 2023	CAPAIAN KINERJA DAN KERANGKA PENDANAAN						KELOMPOK SASARAN	PRAKIRAAN MAJU RENCANA TAHUN 2025		PERANGKAT DAERAH PENANGGUNG JAWAB
							TARGET 2024	PAGU INDIKATIF (Rp)	LOKASI	SUMBER DANA	PRIORITAS			TARGET	PAGU INDIKATIF (Rp)	
											NASIONAL	DAERAH				
1	2	3	4	5	6	7	8	9	10	11	12	13	14	15	16	17
	7.01.01.2.04	Administrasi Pendapatan Daerah Kewenangan Perangkat Daerah	Jumlah dokumen perencanaan dan pengembangan pendapatan retribusi daerah	-			1 Dokumen	1.200.000,00			Memperkuat Stabilitas Polhukhank am Dan Transformasi Pelayanan Publik	-	Masyarakat Kecamatan Bangunrejo	-	1.500.000,00	KECAMATAN BANGUNREJO
	7.01.01.2.04.0003	Penyuluhan dan Penyebarluasan Kebijakan Retribusi Daerah														
			Jumlah Laporan Hasil Penyuluhan dan Penyebarluasan Kebijakan Retribusi Daerah				1 Laporan	1.200.000,00	Kab. Lampung Tengah, Semua Kecamatan, Semua Kel/Desa	DANA TRANSFER UMUM-DANA ALOKASI UMUM	Memperkuat Stabilitas Polhukhank am Dan Transformasi Pelayanan Publik	-	Masyarakat Kecamatan Bangunrejo		1.500.000,00	KECAMATAN BANGUNREJO
	7.01.01.2.05	Administrasi Kepegawaian Perangkat Daerah	Jumlah Laporan Administrasi Kepegawaian	-			1 Dokumen	1.200.000,00			Memperkuat Stabilitas Polhukhank am Dan Transformasi Pelayanan Publik	Reformasi Birokrasi 4. Peningkatan Kualitas Pelayanan Publik Dan Tata Kelola Pemerintahan	Masyarakat Kecamatan Bangunrejo	-	1.500.000,00	KECAMATAN BANGUNREJO
	7.01.01.2.05.0003	Pendataan dan Pengolahan Administrasi Kepegawaian														
			Jumlah Dokumen Pendataan dan Pengolahan Administrasi Kepegawaian				1 Dokumen	1.200.000,00	Kab. Lampung Tengah, Bangun Rejo, Semua Kel/Desa	DANA TRANSFER UMUM-DANA ALOKASI UMUM	Memperkuat Stabilitas Polhukhank am Dan Transformasi Pelayanan Publik	Reformasi Birokrasi 4. Peningkatan Kualitas Pelayanan Publik Dan Tata Kelola Pemerintahan	Masyarakat Kecamatan Bangunrejo		1.500.000,00	KECAMATAN BANGUNREJO
	7.01.01.2.06	Administrasi Umum Perangkat Daerah	Jumlah fasilitasi terhadap pelaksanaan Tupoksi Perangkat Daerah	-			1 Dokumen	122.066.800,00			Memperkuat Stabilitas Polhukhank am Dan Transformasi Pelayanan Publik	Reformasi Birokrasi 4. Peningkatan Kualitas Pelayanan Publik Dan Tata Kelola Pemerintahan	Masyarakat Kecamatan Bangunrejo	-	126.566.800,00	KECAMATAN BANGUNREJO
	7.01.01.2.06.0001	Penyediaan Komponen Instalasi Listrik/Penerangan Bangunan Kantor														
			Jumlah Paket Komponen Instalasi Listrik/Penerangan Bangunan Kantor yang Disediakan				7 Paket	1.674.400,00	Kab. Lampung Tengah, Bangun Rejo, Semua Kel/Desa	DANA TRANSFER UMUM-DANA ALOKASI UMUM	Memperkuat Stabilitas Polhukhank am Dan Transformasi Pelayanan Publik	Reformasi Birokrasi 4. Peningkatan Kualitas Pelayanan Publik Dan Tata Kelola Pemerintahan	Masyarakat Kecamatan Bangunrejo		1.674.400,00	KECAMATAN BANGUNREJO
	7.01.01.2.06.0003	Penyediaan Peralatan Rumah Tangga														

NO	KODE	URUSAN / BIDANG URUSAN / PROGRAM / KEGIATAN / SUB KEGIATAN	INDIKATOR PROGRAM / KEGIATAN / SUB KEGIATAN	TARGET AKHIR PERIODE RENSTRA OPD	REALISASI CAPAIAN RENJA OPD TAHUN 2022	PRAKIRAAN CAPAIAN TARGET RENJA OPD TAHUN 2023	CAPAIAN KINERJA DAN KERANGKA PENDANAAN						KELOMPOK SASARAN	PRAKIRAAN MAJU RENCANA TAHUN 2025		PERANGKAT DAERAH PENANGGUNG JAWAB
							TARGET 2024	PAGU INDIKATIF (Rp)	LOKASI	SUMBER DANA	PRIORITAS			TARGET	PAGU INDIKATIF (Rp)	
											NASIONAL	DAERAH				
1	2	3	4	5	6	7	8	9	10	11	12	13	14	15	16	17
			<i>Jumlah Paket Peralatan Rumah Tangga yang Disediakan</i>				13 Paket	1.821.900,00	Kab. Lampung Tengah, Bangun Rejo, Semua Kel/Desa	DANA TRANSFER UMUM-DANA ALOKASI UMUM	-	Reformasi Birokrasi 4. Peningkatan Kualitas Pelayanan Publik Dan Tata Kelola Pemerintahan	Masyarakat Kecamatan Bangunrejo		1.821.900,00	KECAMATAN BANGUNREJO
	7.01.01.2.06.0005	Penyediaan Barang Cetak dan Penggandaan														
			<i>Jumlah Paket Barang Cetak dan Penggandaan yang Disediakan</i>				12 Paket	10.020.500,00	Kab. Lampung Tengah, Bangun Rejo, Semua Kel/Desa	DANA TRANSFER UMUM-DANA ALOKASI UMUM	Memperkuat Stabilitas Polhukhankam Dan Transformasi Pelayanan Publik	Reformasi Birokrasi 4. Peningkatan Kualitas Pelayanan Publik Dan Tata Kelola Pemerintahan	Masyarakat Kecamatan Bangunrejo		10.020.500,00	KECAMATAN BANGUNREJO
	7.01.01.2.06.0009	Penyelenggaraan Rapat Koordinasi dan Konsultasi SKPD														
			<i>Jumlah Laporan Penyelenggaraan Rapat Koordinasi dan Konsultasi SKPD</i>				12 Laporan	108.550.000,00	Kab. Lampung Tengah, Bangun Rejo, Semua Kel/Desa	DANA TRANSFER UMUM-DANA ALOKASI UMUM	Memperkuat Stabilitas Polhukhankam Dan Transformasi Pelayanan Publik	Reformasi Birokrasi 4. Peningkatan Kualitas Pelayanan Publik Dan Tata Kelola Pemerintahan	Masyarakat Kecamatan Bangunrejo		113.050.000,00	KECAMATAN BANGUNREJO
	7.01.01.2.08	Penyediaan Jasa Penunjang Urusan Pemerintahan Daerah	<i>Jumlah fasilitasi terhadap pelaksanaan Tupoksi Perangkat Daerah</i>	-			1 Dokumen	12.600.000,00			Memperkuat Stabilitas Polhukhankam Dan Transformasi Pelayanan Publik	Reformasi Birokrasi 4. Peningkatan Kualitas Pelayanan Publik Dan Tata Kelola Pemerintahan	Masyarakat Kecamatan Bangunrejo	-	12.600.000,00	KECAMATAN BANGUNREJO
	7.01.01.2.08.0002	Penyediaan Jasa Komunikasi, Sumber Daya Air dan Listrik														
			<i>Jumlah Laporan Penyediaan Jasa Komunikasi, Sumber Daya Air dan Listrik yang Disediakan</i>				1 Laporan	12.600.000,00	Kab. Lampung Tengah, Bangun Rejo, Semua Kel/Desa	DANA TRANSFER UMUM-DANA ALOKASI UMUM	Memperkuat Stabilitas Polhukhankam Dan Transformasi Pelayanan Publik	Reformasi Birokrasi 4. Peningkatan Kualitas Pelayanan Publik Dan Tata Kelola Pemerintahan	Masyarakat Kecamatan Bangunrejo		12.600.000,00	KECAMATAN BANGUNREJO
	7.01.01.2.09	Pemeliharaan Barang Milik Daerah Penunjang Urusan Pemerintahan Daerah	<i>Jumlah fasilitasi terhadap sarana prasarana Aparatur</i>	-			1 Dokumen	89.710.000,00			-	Reformasi Birokrasi 4. Peningkatan Kualitas Pelayanan Publik Dan Tata Kelola Pemerintahan	Masyarakat Kecamatan Bangunrejo	-	52.657.000,00	KECAMATAN BANGUNREJO

NO	KODE	URUSAN / BIDANG URUSAN / PROGRAM / KEGIATAN / SUB KEGIATAN	INDIKATOR PROGRAM / KEGIATAN / SUB KEGIATAN	TARGET AKHIR PERIODE RENSTRA OPD	REALISASI CAPAIAN RENJA OPD TAHUN 2022	PRAKIRAAN CAPAIAN TARGET RENJA OPD TAHUN 2023	CAPAIAN KINERJA DAN KERANGKA PENDANAAN						KELOMPOK SASARAN	PRAKIRAAN MAJU RENCANA TAHUN 2025		PERANGKAT DAERAH PENANGGUNG JAWAB
							TARGET 2024	PAGU INDIKATIF (Rp)	LOKASI	SUMBER DANA	PRIORITAS			TARGET	PAGU INDIKATIF (Rp)	
											NASIONAL	DAERAH				
1	2	3	4	5	6	7	8	9	10	11	12	13	14	15	16	17
	7.01.01.2.09.0001	Penyediaan Jasa Pemeliharaan, Biaya Pemeliharaan, dan Pajak Kendaraan Perorangan Dinas atau Kendaraan Dinas Jabatan														
			<i>Jumlah Kendaraan Perorangan Dinas atau Kendaraan Dinas Jabatan yang Dipelihara dan Dibayarkan Pajaknya</i>				2 Unit	40.670.000,00	Kab. Lampung Tengah, Bangun Rejo, Semua Kel/Desa	DANA TRANSFER UMUM-DANA ALOKASI UMUM	-	Reformasi Birokrasi 4. Peningkatan Kualitas Pelayanan Publik Dan Tata Kelola Pemerintahan	Masyarakat Kecamatan Bangunrejo		40.067.000,00	KECAMATAN BANGUNREJO
	7.01.01.2.09.0006	Pemeliharaan Peralatan dan Mesin Lainnya														
			<i>Jumlah Peralatan dan Mesin Lainnya yang Dipelihara</i>				19 Unit	8.540.000,00	Kab. Lampung Tengah, Bangun Rejo, Semua Kel/Desa	DANA TRANSFER UMUM-DANA ALOKASI UMUM	Memperkuat Stabilitas Polhukhankam Dan Transformasi Pelayanan Publik	Reformasi Birokrasi 4. Peningkatan Kualitas Pelayanan Publik Dan Tata Kelola Pemerintahan	Masyarakat Kecamatan Bangunrejo		8.540.000,00	KECAMATAN BANGUNREJO
	7.01.01.2.09.0009	Pemeliharaan/Rehabilitasi Gedung Kantor dan Bangunan Lainnya														
			<i>Jumlah Gedung Kantor dan Bangunan Lainnya yang Dipelihara/Direhabilitasi</i>				5 Unit	40.500.000,00	Kab. Lampung Tengah, Bangun Rejo, Semua Kel/Desa	DANA TRANSFER UMUM-DANA ALOKASI UMUM	Memperkuat Stabilitas Polhukhankam Dan Transformasi Pelayanan Publik	Reformasi Birokrasi 4. Peningkatan Kualitas Pelayanan Publik Dan Tata Kelola Pemerintahan	Masyarakat Kecamatan Bangunrejo		4.050.000,00	KECAMATAN BANGUNREJO
2.	7.01.02	<b>PROGRAM PENYELENGGARAAN PEMERINTAHAN DAN PELAYANAN PUBLIK</b>	<b><i>Persentase dokumen perencanaan, penganggaran, dan evaluasi kinerja Perangkat Daerah yang disusun sesuai dengan Perundang-undangan yang berlaku</i></b>	-			<b>100 persen</b>	<b>1.500.000,00</b>						-	<b>1.500.000,00</b>	
	7.01.02.2.01	Koordinasi Penyelenggaraan Kegiatan Pemerintahan di Tingkat Kecamatan	<i>Jumlah Dokumen Perencanaan Perangkat Daerah</i>	-			1 Dokumen	1.500.000,00			Memperkuat Stabilitas Polhukhankam Dan Transformasi Pelayanan Publik	Reformasi Birokrasi 4. Peningkatan Kualitas Pelayanan Publik Dan Tata Kelola Pemerintahan	Masyarakat Kecamatan Bangunrejo	-	1.500.000,00	KECAMATAN BANGUNREJO
	7.01.02.2.01.0002	Peningkatan Efektifitas Kegiatan Pemerintahan di Tingkat Kecamatan														
			<i>Jumlah Dokumen Peningkatan Efektifitas Kegiatan Pemerintahan di Tingkat Kecamatan</i>				1 Dokumen	1.500.000,00	Kab. Lampung Tengah, Semua Kecamatan, Semua Kel/Desa	DANA TRANSFER UMUM-DANA ALOKASI UMUM	Memperkuat Stabilitas Polhukhankam Dan Transformasi Pelayanan Publik	Reformasi Birokrasi 4. Peningkatan Kualitas Pelayanan Publik Dan Tata Kelola Pemerintahan	Masyarakat Kecamatan Bangunrejo		1.500.000,00	KECAMATAN BANGUNREJO

NO	KODE	URUSAN / BIDANG URUSAN / PROGRAM / KEGIATAN / SUB KEGIATAN	INDIKATOR PROGRAM / KEGIATAN / SUB KEGIATAN	TARGET AKHIR PERIODE RENSTRA OPD	REALISASI CAPAIAN RENJA OPD TAHUN 2022	PRAKIRAAN CAPAIAN TARGET RENJA OPD TAHUN 2023	CAPAIAN KINERJA DAN KERANGKA PENDANAAN					KELOMPOK SASARAN	PRAKIRAAN MAJU RENCANA TAHUN 2025		PERANGKAT DAERAH PENANGGUNG JAWAB	
							TARGET 2024	PAGU INDIKATIF (Rp)	LOKASI	SUMBER DANA	PRIORITAS		TARGET	PAGU INDIKATIF (Rp)		
											NASIONAL					DAERAH
1	2	3	4	5	6	7	8	9	10	11	12	13	14	15	16	17
3.	7.01.03	PROGRAM PEMBERDAYAAN MASYARAKAT DESA DAN KELURAHAN	<i>Persentase Kampung/Kelurahan yang telah melakukan Musrenbang Kampung/Kelurahan sesuai dengan peraturan</i>	-			100 persen	2.700.000,00						-	3.020.000,00	
	7.01.03.2.01	Koordinasi Kegiatan Pemberdayaan Desa	<i>Jumlah Koordinasi kegiatan pemberdayaan Desa</i>	-			1 Dokumen	1.500.000,00			Memperkuat Stabilitas Polhukhankam Dan Transformasi Pelayanan Publik	Reformasi Birokrasi 4. Peningkatan Kualitas Pelayanan Publik Dan Tata Kelola Pemerintahan	Masyarakat Kecamatan Bangunrejo	-	1.500.000,00	KECAMATAN BANGUNREJO
	7.01.03.2.01.0003	Peningkatan Efektifitas Kegiatan Pemberdayaan Masyarakat di Wilayah Kecamatan														
			<i>Jumlah Laporan Peningkatan Efektivitas Kegiatan Pemberdayaan Masyarakat di Wilayah Kecamatan</i>				1 Laporan	1.500.000,00	Kab. Lampung Tengah, Bangunrejo, Semua Kel/Desa	DANA TRANSFER UMUM-DANA ALOKASI UMUM	Memperkuat Stabilitas Polhukhankam Dan Transformasi Pelayanan Publik	Reformasi Birokrasi 4. Peningkatan Kualitas Pelayanan Publik Dan Tata Kelola Pemerintahan	Masyarakat Kecamatan Bangunrejo		1.500.000,00	KECAMATAN BANGUNREJO
	7.01.03.2.03	Pemberdayaan Lembaga Kemasyarakatan Tingkat Kecamatan	<i>Jumlah pemberdayaan lembaga kemasyarakatan tingkat kecamatan</i>	-			1 Dokumen	1.200.000,00			-	Reformasi Birokrasi 4. Peningkatan Kualitas Pelayanan Publik Dan Tata Kelola Pemerintahan	Masyarakat Kecamatan Bangunrejo	-	1.520.000,00	KECAMATAN BANGUNREJO
	7.01.03.2.03.0004	Fasilitasi Pengembangan Usaha Ekonomi Masyarakat														
			<i>Jumlah Laporan Fasilitasi Pengembangan Usaha Ekonomi Masyarakat</i>				1 Laporan	1.200.000,00	Kab. Lampung Tengah, Semua Kecamatan, Semua Kel/Desa	DANA TRANSFER UMUM-DANA ALOKASI UMUM	-	Reformasi Birokrasi 4. Peningkatan Kualitas Pelayanan Publik Dan Tata Kelola Pemerintahan	Masyarakat Kecamatan Bangunrejo		1.520.000,00	KECAMATAN BANGUNREJO
4.	7.01.04	PROGRAM KOORDINASI KETENTERAMAN DAN KETERTIBAN UMUM	-	-			-	348.000.000,00						-	348.000.000,00	
	7.01.04.2.01	Koordinasi Upaya Penyelenggaraan Ketenteraman dan Ketertiban Umum	-	-			-	348.000.000,00			-	-	-	-	348.000.000,00	KECAMATAN BANGUNREJO
	7.01.04.2.01.0001	Sinergitas dengan Kepolisian Negara Republik Indonesia, Tentara Nasional Indonesia dan Instansi Vertikal di Wilayah Kecamatan														

NO	KODE	URUSAN / BIDANG URUSAN / PROGRAM / KEGIATAN / SUB KEGIATAN	INDIKATOR PROGRAM / KEGIATAN / SUB KEGIATAN	TARGET AKHIR PERIODE RENSTRA OPD	REALISASI CAPAIAN RENJA OPD TAHUN 2022	PRAKIRAAN CAPAIAN TARGET RENJA OPD TAHUN 2023	CAPAIAN KINERJA DAN KERANGKA PENDANAAN						KELOMPOK SASARAN	PRAKIRAAN MAJU RENCANA TAHUN 2025		PERANGKAT DAERAH PENANGGUNG JAWAB
							TARGET 2024	PAGU INDIKATIF (Rp)	LOKASI	SUMBER DANA	PRIORITAS			TARGET	PAGU INDIKATIF (Rp)	
											NASIONAL	DAERAH				
1	2	3	4	5	6	7	8	9	10	11	12	13	14	15	16	17
			<i>Jumlah Laporan Hasil Sinergitas dengan Kepolisian Negara Republik Indonesia, Tentara Nasional Indonesia dan Instansi Vertikal di Wilayah Kecamatan</i>				12 Laporan	348.000.000,00	Kab. Lampung Tengah, Semua Kecamatan, Semua Kel/Desa	DANA TRANSFER UMUM-DANA ALOKASI UMUM	-	-	-		348.000.000,00	KECAMATAN BANGUNREJO
<b>KECAMATAN PUNGGUR</b>								<b>2.499.776.284,00</b>							<b>2.499.776.284,00</b>	
	<b>7</b>	<b>UNSUR KEWILAYAHAN</b>						<b>2.499.776.284,00</b>							<b>2.499.776.284,00</b>	
	<b>7.01</b>	<b>KECAMATAN</b>						<b>2.499.776.284,00</b>							<b>2.499.776.284,00</b>	
1.	7.01.01	PROGRAM PENUNJANG URUSAN PEMERINTAHAN DAERAH KABUPATEN/KOTA	<i>Persentase dokumen perencanaan, penganggaran, dan evaluasi kinerja Perangkat Daerah yang disusun sesuai dengan Perundang-undangan yang berlaku (%)</i>	-			100 persen	2.291.776.284,00						-	2.291.776.284,00	
	7.01.01.2.01	Perencanaan, Penganggaran, dan Evaluasi Kinerja Perangkat Daerah	<i>Jumlah dokumen perencanaan kecamatan (Dokumen)</i>	-			3 Dokumen	5.000.000,00			Memperkuat Stabilitas Polhukhankam Dan Transformasi Pelayanan Publik	Reformasi Birokrasi 4. Peningkatan Kualitas Pelayanan Publik Dan Tata Kelola Pemerintahan	Masyarakat Kecamatan Punggur	-	5.000.000,00	KECAMATAN PUNGGUR
	7.01.01.2.01.0001	Penyusunan Dokumen Perencanaan Perangkat Daerah														
			<i>Jumlah Dokumen Perencanaan Perangkat Daerah</i>				2 Dokumen	2.000.000,00	Kab. Lampung Tengah, Punggur, Semua Kel/Desa	DANA TRANSFER UMUM-DANA ALOKASI UMUM	Memperkuat Stabilitas Polhukhankam Dan Transformasi Pelayanan Publik	Reformasi Birokrasi 4. Peningkatan Kualitas Pelayanan Publik Dan Tata Kelola Pemerintahan	Masyarakat Kecamatan Punggur		2.000.000,00	KECAMATAN PUNGGUR
	7.01.01.2.01.0002	Koordinasi dan Penyusunan Dokumen RKA-SKPD														
			<i>Jumlah Dokumen RKA-SKPD dan Laporan Hasil Koordinasi Penyusunan Dokumen RKA-SKPD</i>				3 Dokumen	1.500.000,00	Kab. Lampung Tengah, Punggur, Semua Kel/Desa	DANA TRANSFER UMUM-DANA ALOKASI UMUM	Memperkuat Stabilitas Polhukhankam Dan Transformasi Pelayanan Publik	Reformasi Birokrasi 4. Peningkatan Kualitas Pelayanan Publik Dan Tata Kelola Pemerintahan	Masyarakat Kecamatan Punggur		1.500.000,00	KECAMATAN PUNGGUR
	7.01.01.2.01.0003	Koordinasi dan Penyusunan Dokumen Perubahan RKA-SKPD														

NO	KODE	URUSAN / BIDANG URUSAN / PROGRAM / KEGIATAN / SUB KEGIATAN	INDIKATOR PROGRAM / KEGIATAN / SUB KEGIATAN	TARGET AKHIR PERIODE RENSTRA OPD	REALISASI CAPAIAN RENJA OPD TAHUN 2022	PRAKIRAAN CAPAIAN TARGET RENJA OPD TAHUN 2023	CAPAIAN KINERJA DAN KERANGKA PENDANAAN						KELOMPOK SASARAN	PRAKIRAAN MAJU RENCANA TAHUN 2025		PERANGKAT DAERAH PENANGGUNG JAWAB
							TARGET 2024	PAGU INDIKATIF (Rp)	LOKASI	SUMBER DANA	PRIORITAS			TARGET	PAGU INDIKATIF (Rp)	
											NASIONAL	DAERAH				
1	2	3	4	5	6	7	8	9	10	11	12	13	14	15	16	17
			<i>Jumlah Dokumen Perubahan RKA-SKPD dan Laporan Hasil Koordinasi Penyusunan Dokumen Perubahan RKA-SKPD</i>				1 Dokumen	1.500.000,00	Kab. Lampung Tengah, Punggur, Semua Kel/Desa	DANA TRANSFER UMUM-DANA ALOKASI UMUM	Memperkuat Stabilitas Polhukhankam Dan Transformasi Pelayanan Publik	Reformasi Birokrasi 4. Peningkatan Kualitas Pelayanan Publik Dan Tata Kelola Pemerintahan	Masyarakat Kecamatan Punggur		1.500.000,00	KECAMATAN PUNGGUR
	7.01.01.2.02	Administrasi Keuangan Perangkat Daerah	<i>Jumlah dokumen pelaporan Kinerja dan Administrasi Keuangan (Dokumen)</i>	-			2 Dokumen	2.155.651.284,00			-	Reformasi Birokrasi 4. Peningkatan Kualitas Pelayanan Publik Dan Tata Kelola Pemerintahan	Masyarakat Kecamatan Punggur	-	2.154.531.284,00	KECAMATAN PUNGGUR
	7.01.01.2.02.0001	Penyediaan Gaji dan Tunjangan ASN														
			<i>Jumlah Orang yang Menerima Gaji dan Tunjangan ASN</i>				35 Orang/bulan	2.038.148.184,00	Kab. Lampung Tengah, Punggur, Semua Kel/Desa	DANA TRANSFER UMUM-DANA ALOKASI UMUM	-	Reformasi Birokrasi 4. Peningkatan Kualitas Pelayanan Publik Dan Tata Kelola Pemerintahan	Masyarakat Kecamatan Punggur		2.037.026.484,00	KECAMATAN PUNGGUR
	7.01.01.2.02.0002	Penyediaan Administrasi Pelaksanaan Tugas ASN														
			<i>Jumlah Dokumen Hasil Penyediaan Administrasi Pelaksanaan Tugas ASN</i>				12 Dokumen	117.503.100,00	Kab. Lampung Tengah, Punggur, Semua Kel/Desa	DANA TRANSFER UMUM-DANA ALOKASI UMUM	Memperkuat Stabilitas Polhukhankam Dan Transformasi Pelayanan Publik	Reformasi Birokrasi 4. Peningkatan Kualitas Pelayanan Publik Dan Tata Kelola Pemerintahan	Masyarakat Kecamatan Punggur		117.504.800,00	KECAMATAN PUNGGUR
	7.01.01.2.03	Administrasi Barang Milik Daerah pada Perangkat Daerah	<i>Jumlah Laporan Administrasi barang milik daerah (Laporan / Dokumen)</i>	-			4 Laporan/Dokumen	1.500.000,00			Memperkuat Stabilitas Polhukhankam Dan Transformasi Pelayanan Publik	Reformasi Birokrasi 4. Peningkatan Kualitas Pelayanan Publik Dan Tata Kelola Pemerintahan	Masyarakat Kecamatan Punggur	-	1.500.000,00	KECAMATAN PUNGGUR
	7.01.01.2.03.0001	Penyusunan Perencanaan Kebutuhan Barang Milik Daerah SKPD														
			<i>Jumlah Rencana Kebutuhan Barang Milik Daerah SKPD</i>				12 Dokumen	1.500.000,00	Kab. Lampung Tengah, Punggur, Semua Kel/Desa	DANA TRANSFER UMUM-DANA ALOKASI UMUM	Memperkuat Stabilitas Polhukhankam Dan Transformasi Pelayanan Publik	Reformasi Birokrasi 4. Peningkatan Kualitas Pelayanan Publik Dan Tata Kelola Pemerintahan	Masyarakat Kecamatan Punggur		1.500.000,00	KECAMATAN PUNGGUR

NO	KODE	URUSAN / BIDANG URUSAN / PROGRAM / KEGIATAN / SUB KEGIATAN	INDIKATOR PROGRAM / KEGIATAN / SUB KEGIATAN	TARGET AKHIR PERIODE RENSTRA OPD	REALISASI CAPAIAN RENJA OPD TAHUN 2022	PRAKIRAAN CAPAIAN TARGET RENJA OPD TAHUN 2023	CAPAIAN KINERJA DAN KERANGKA PENDANAAN						KELOMPOK SASARAN	PRAKIRAAN MAJU RENCANA TAHUN 2025		PERANGKAT DAERAH PENANGGUNG JAWAB
							TARGET 2024	PAGU INDIKATIF (Rp)	LOKASI	SUMBER DANA	PRIORITAS			TARGET	PAGU INDIKATIF (Rp)	
											NASIONAL	DAERAH				
1	2	3	4	5	6	7	8	9	10	11	12	13	14	15	16	17
	7.01.01.2.05	Administrasi Kepegawaian Perangkat Daerah	Jumlah Dokumen Laporan Administrasi Kepegawaian (Dokumen)	-			30 Dokumen	5.550.000,00			Memperkuat Stabilitas Polhukhankam Dan Transformasi Pelayanan Publik	Reformasi Birokrasi 4. Peningkatan Kualitas Pelayanan Publik Dan Tata Kelola Pemerintahan	Masyarakat Kecamatan Punggur	-	7.500.000,00	KECAMATAN PUNGGUR
	7.01.01.2.05.0001	Peningkatan Sarana dan Prasarana Disiplin Pegawai														
			Jumlah Unit Peningkatan Sarana dan Prasarana Disiplin Pegawai				30 Unit	2.750.000,00	Kab. Lampung Tengah, Punggur, Semua Kel/Desa	DANA TRANSFER UMUM-DANA ALOKASI UMUM	Memperkuat Stabilitas Polhukhankam Dan Transformasi Pelayanan Publik	Reformasi Birokrasi 4. Peningkatan Kualitas Pelayanan Publik Dan Tata Kelola Pemerintahan	Masyarakat Kecamatan Punggur		4.500.000,00	KECAMATAN PUNGGUR
	7.01.01.2.05.0004	Koordinasi dan Pelaksanaan Sistem Informasi Kepegawaian														
			Jumlah Dokumen Hasil Koordinasi dan Pelaksanaan Sistem Informasi Kepegawaian				35 Dokumen	2.800.000,00	Kab. Lampung Tengah, Punggur, Semua Kel/Desa	DANA TRANSFER UMUM-DANA ALOKASI UMUM	Memperkuat Stabilitas Polhukhankam Dan Transformasi Pelayanan Publik	Reformasi Birokrasi 4. Peningkatan Kualitas Pelayanan Publik Dan Tata Kelola Pemerintahan	Masyarakat Kecamatan Punggur		3.000.000,00	KECAMATAN PUNGGUR
	7.01.01.2.06	Administrasi Umum Perangkat Daerah	Jumlah fasilitas terhadap pelaksanaan Tupoksi Perangkat Daerah (Dokumen)	-			14 Dokumen	30.400.000,00			Memperkuat Stabilitas Polhukhankam Dan Transformasi Pelayanan Publik	Reformasi Birokrasi 4. Peningkatan Kualitas Pelayanan Publik Dan Tata Kelola Pemerintahan	Masyarakat Kecamatan Punggur	-	30.400.000,00	KECAMATAN PUNGGUR
	7.01.01.2.06.0009	Penyelenggaraan Rapat Koordinasi dan Konsultasi SKPD														
			Jumlah Laporan Penyelenggaraan Rapat Koordinasi dan Konsultasi SKPD				14 Laporan	30.400.000,00	Kab. Lampung Tengah, Punggur, Semua Kel/Desa	DANA TRANSFER UMUM-DANA ALOKASI UMUM	Memperkuat Stabilitas Polhukhankam Dan Transformasi Pelayanan Publik	Reformasi Birokrasi 4. Peningkatan Kualitas Pelayanan Publik Dan Tata Kelola Pemerintahan	Masyarakat Kecamatan Punggur		30.400.000,00	KECAMATAN PUNGGUR
	7.01.01.2.07	Pengadaan Barang Milik Daerah Penunjang Urusan Pemerintah Daerah	Jumlah atau paket barang hasil pengadaan (Unit)	-			4 Unit	21.150.000,00			Memperkuat Stabilitas Polhukhankam Dan Transformasi Pelayanan Publik	Reformasi Birokrasi 4. Peningkatan Kualitas Pelayanan Publik Dan Tata Kelola Pemerintahan	Masyarakat Kecamatan Punggur	-	21.175.000,00	KECAMATAN PUNGGUR



NO	KODE	URUSAN / BIDANG URUSAN / PROGRAM / KEGIATAN / SUB KEGIATAN	INDIKATOR PROGRAM / KEGIATAN / SUB KEGIATAN	TARGET AKHIR PERIODE RENSTRA OPD	REALISASI CAPAIAN RENJA OPD TAHUN 2022	PRAKIRAAN CAPAIAN TARGET RENJA OPD TAHUN 2023	CAPAIAN KINERJA DAN KERANGKA PENDANAAN						KELOMPOK SASARAN	PRAKIRAAN MAJU RENCANA TAHUN 2025		PERANGKAT DAERAH PENANGGUNG JAWAB
							TARGET 2024	PAGU INDIKATIF (Rp)	LOKASI	SUMBER DANA	PRIORITAS			TARGET	PAGU INDIKATIF (Rp)	
											NASIONAL	DAERAH				
1	2	3	4	5	6	7	8	9	10	11	12	13	14	15	16	17
	7.01.01.2.07.0006	Pengadaan Peralatan dan Mesin Lainnya														
			Jumlah Unit Peralatan dan Mesin Lainnya yang Disediakan				4 Unit	21.150.000,00	Kab. Lampung Tengah, Punggur, Semua Kel/Desa	DANA TRANSFER UMUM-DANA ALOKASI UMUM	Memperkuat Stabilitas Polhukhankam Dan Transformasi Pelayanan Publik	Reformasi Birokrasi 4. Peningkatan Kualitas Pelayanan Publik Dan Tata Kelola Pemerintahan	Masyarakat Kecamatan Punggur		21.175.000,00	KECAMATAN PUNGGUR
	7.01.01.2.08	Penyediaan Jasa Penunjang Urusan Pemerintahan Daerah	Jumlah fasilitasi terhadap pelaksanaan Tupoksi Perangkat Daerah (Laporan / Dokumen)	-			2 Laporan/Dokumen	15.215.000,00			Memperkuat Stabilitas Polhukhankam Dan Transformasi Pelayanan Publik	Reformasi Birokrasi 4. Peningkatan Kualitas Pelayanan Publik Dan Tata Kelola Pemerintahan	Masyarakat Kecamatan Punggur	-	15.215.000,00	KECAMATAN PUNGGUR
	7.01.01.2.08.0002	Penyediaan Jasa Komunikasi, Sumber Daya Air dan Listrik														
			Jumlah Laporan Penyediaan Jasa Komunikasi, Sumber Daya Air dan Listrik yang Disediakan				12 Laporan	15.215.000,00	Kab. Lampung Tengah, Punggur, Semua Kel/Desa	DANA TRANSFER UMUM-DANA ALOKASI UMUM	Memperkuat Stabilitas Polhukhankam Dan Transformasi Pelayanan Publik	Reformasi Birokrasi 4. Peningkatan Kualitas Pelayanan Publik Dan Tata Kelola Pemerintahan	Masyarakat Kecamatan Punggur		15.215.000,00	KECAMATAN PUNGGUR
	7.01.01.2.09	Pemeliharaan Barang Milik Daerah Penunjang Urusan Pemerintahan Daerah	Jumlah fasilitasi terhadap sarana prasarana Aparatur (Unit)	-			3 Unit	57.310.000,00			Memperkuat Stabilitas Polhukhankam Dan Transformasi Pelayanan Publik	Reformasi Birokrasi 4. Peningkatan Kualitas Pelayanan Publik Dan Tata Kelola Pemerintahan	Masyarakat Kecamatan Punggur	-	56.455.000,00	KECAMATAN PUNGGUR
	7.01.01.2.09.0001	Penyediaan Jasa Pemeliharaan, Biaya Pemeliharaan, dan Pajak Kendaraan Perorangan Dinas atau Kendaraan Dinas Jabatan														
			Jumlah Kendaraan Perorangan Dinas atau Kendaraan Dinas Jabatan yang Dipelihara dan Dibayarkan Pajaknya				3 Unit	40.970.000,00	Kab. Lampung Tengah, Punggur, Semua Kel/Desa	DANA TRANSFER UMUM-DANA ALOKASI UMUM	Memperkuat Stabilitas Polhukhankam Dan Transformasi Pelayanan Publik	Reformasi Birokrasi 4. Peningkatan Kualitas Pelayanan Publik Dan Tata Kelola Pemerintahan	Masyarakat Kecamatan Punggur		37.955.000,00	KECAMATAN PUNGGUR
	7.01.01.2.09.0006	Pemeliharaan Peralatan dan Mesin Lainnya														

NO	KODE	URUSAN / BIDANG URUSAN / PROGRAM / KEGIATAN / SUB KEGIATAN	INDIKATOR PROGRAM / KEGIATAN / SUB KEGIATAN	TARGET AKHIR PERIODE RENSTRA OPD	REALISASI CAPAIAN RENJA OPD TAHUN 2022	PRAKIRAAN CAPAIAN TARGET RENJA OPD TAHUN 2023	CAPAIAN KINERJA DAN KERANGKA PENDANAAN						KELOMPOK SASARAN	PRAKIRAAN MAJU RENCANA TAHUN 2025		PERANGKAT DAERAH PENANGGUNG JAWAB
							TARGET 2024	PAGU INDIKATIF (Rp)	LOKASI	SUMBER DANA	PRIORITAS			TARGET	PAGU INDIKATIF (Rp)	
											NASIONAL	DAERAH				
1	2	3	4	5	6	7	8	9	10	11	12	13	14	15	16	17
			<i>Jumlah Peralatan dan Mesin Lainnya yang Dipelihara</i>				4 Unit	2.840.000,00	Kab. Lampung Tengah, Punggur, Semua Kel/Desa	DANA TRANSFER UMUM-DANA ALOKASI UMUM	Memperkuat Stabilitas Polhukhankam Dan Transformasi Pelayanan Publik	Reformasi Birokrasi 4. Peningkatan Kualitas Pelayanan Publik Dan Tata Kelola Pemerintahan	Masyarakat Kecamatan Punggur		3.500.000,00	KECAMATAN PUNGGUR
	7.01.01.2.09.0009	Pemeliharaan/Rehabilitasi Gedung Kantor dan Bangunan Lainnya														
			<i>Jumlah Gedung Kantor dan Bangunan Lainnya yang Dipelihara/Direhabilitasi</i>				1 Unit	13.500.000,00	Kab. Lampung Tengah, Punggur, Semua Kel/Desa	DANA TRANSFER UMUM-DANA ALOKASI UMUM	Memperkuat Stabilitas Polhukhankam Dan Transformasi Pelayanan Publik	Reformasi Birokrasi 4. Peningkatan Kualitas Pelayanan Publik Dan Tata Kelola Pemerintahan	Masyarakat Kecamatan Punggur		15.000.000,00	KECAMATAN PUNGGUR
2.	7.01.02	<b>PROGRAM PENYELENGGARAAN PEMERINTAHAN DAN PELAYANAN PUBLIK</b>	<b>Persentase Pelayanan Perizinan dan Non Perizinan yang diterbitkan sesuai dengan Standar Operasional Prosedur (%)</b>	-			<b>85 persen</b>	<b>20.000.000,00</b>						-	<b>20.000.000,00</b>	
	7.01.02.2.02	Penyelenggaraan Urusan Pemerintahan yang Tidak Dilaksanakan oleh Unit Kerja Perangkat Daerah yang Ada di Kecamatan	<i>Jumlah Kegiatan Pelayanan Kepada Masyarakat (Desa/Kelurahan)</i>	-			9 Desa/kelurahan	20.000.000,00			Memperkuat Stabilitas Polhukhankam Dan Transformasi Pelayanan Publik	Reformasi Birokrasi 4. Peningkatan Kualitas Pelayanan Publik Dan Tata Kelola Pemerintahan	Masyarakat Kecamatan Punggur	-	20.000.000,00	KECAMATAN PUNGGUR
	7.01.02.2.02.0003	Peningkatan Efektifitas Pelaksanaan Pelayanan kepada Masyarakat di Wilayah Kecamatan														
			<i>Jumlah Laporan Peningkatan Efektifitas Pelaksanaan Pelayanan kepada Masyarakat di Wilayah Kecamatan</i>				10 Laporan	20.000.000,00	Kab. Lampung Tengah, Punggur, Semua Kel/Desa	DANA TRANSFER UMUM-DANA ALOKASI UMUM	Memperkuat Stabilitas Polhukhankam Dan Transformasi Pelayanan Publik	Reformasi Birokrasi 4. Peningkatan Kualitas Pelayanan Publik Dan Tata Kelola Pemerintahan	Masyarakat Kecamatan Punggur		20.000.000,00	KECAMATAN PUNGGUR
3.	7.01.03	<b>PROGRAM PEMBERDAYAAN MASYARAKAT DESA DAN KELURAHAN</b>	<b>Persentase Kampung/Kelurahan yang telah melakukan Musrenbang Kampung/Kelurahan sesuai dengan peraturan (%)</b>	-			<b>100 persen</b>	<b>5.000.000,00</b>						-	<b>5.000.000,00</b>	

NO	KODE	URUSAN / BIDANG URUSAN / PROGRAM / KEGIATAN / SUB KEGIATAN	INDIKATOR PROGRAM / KEGIATAN / SUB KEGIATAN	TARGET AKHIR PERIODE RENSTRA OPD	REALISASI CAPAIAN RENJA OPD TAHUN 2022	PRAKIRAAN CAPAIAN TARGET RENJA OPD TAHUN 2023	CAPAIAN KINERJA DAN KERANGKA PENDANAAN					KELOMPOK SASARAN	PRAKIRAAN MAJU RENCANA TAHUN 2025		PERANGKAT DAERAH PENANGGUNG JAWAB		
							TARGET 2024	PAGU INDIKATIF (Rp)	LOKASI	SUMBER DANA	PRIORITAS		TARGET	PAGU INDIKATIF (Rp)			
											NASIONAL					DAERAH	
1	2	3	4	5	6	7	8	9	10	11	12	13	14	15	16	17	
	7.01.03.2.01	Koordinasi Kegiatan Pemberdayaan Desa	Jumlah Koordinasi kegiatan pemberdayaan Desa (Desa/Kelurahan)	-			9 Desa/Kelurahan	5.000.000,00			Memperkuat Stabilitas Polhukhankam Dan Transformasi Pelayanan Publik	Reformasi Birokrasi 4. Peningkatan Kualitas Pelayanan Publik Dan Tata Kelola Pemerintahan	Masyarakat Kecamatan Punggur	-	5.000.000,00	KECAMATAN PUNGGUR	
	7.01.03.2.01.0001	Peningkatan Partisipasi Masyarakat dalam Forum Musyawarah Perencanaan Pembangunan di Desa															
			Jumlah Lembaga Kemasyarakatan yang Berpartisipasi dalam Forum Musyawarah Perencanaan Pembangunan di Desa				1 Lembaga Kemasyarakatan	5.000.000,00	Kab. Lampung Tengah, Punggur, Semua Kel/Desa	DANA TRANSFER UMUM-DANA ALOKASI UMUM	Memperkuat Stabilitas Polhukhankam Dan Transformasi Pelayanan Publik	Reformasi Birokrasi 4. Peningkatan Kualitas Pelayanan Publik Dan Tata Kelola Pemerintahan	Masyarakat Kecamatan Punggur		5.000.000,00	KECAMATAN PUNGGUR	
4.	7.01.04	PROGRAM KOORDINASI KETENTRAMAN DAN KETERTIBAN UMUM	Persentase Rekomendasi Hasil Koordinasi bidang ketertiban umum Yang ditindaklanjuti (%)	-			100 persen	183.000.000,00						-	183.000.000,00		
	7.01.04.2.01	Koordinasi Upaya Penyelenggaraan Ketenteraman dan Ketertiban Umum	Jumlah Pelaksanaan Ketenteraman dan Ketertiban Umum (Desa/Kelurahan)	-			9 Desa/Kelurahan	183.000.000,00			Memperkuat Stabilitas Polhukhankam Dan Transformasi Pelayanan Publik	Reformasi Birokrasi 4. Peningkatan Kualitas Pelayanan Publik Dan Tata Kelola Pemerintahan	Masyarakat Kecamatan Punggur	-	183.000.000,00	KECAMATAN PUNGGUR	
	7.01.04.2.01.0001	Sinergitas dengan Kepolisian Negara Republik Indonesia, Tentara Nasional Indonesia dan Instansi Vertikal di Wilayah Kecamatan															
			Jumlah Laporan Hasil Sinergitas dengan Kepolisian Negara Republik Indonesia, Tentara Nasional Indonesia dan Instansi Vertikal di Wilayah Kecamatan				12 Laporan	180.000.000,00	Kab. Lampung Tengah, Punggur, Semua Kel/Desa	DANA TRANSFER UMUM-DANA ALOKASI UMUM	Memperkuat Stabilitas Polhukhankam Dan Transformasi Pelayanan Publik	Reformasi Birokrasi 4. Peningkatan Kualitas Pelayanan Publik Dan Tata Kelola Pemerintahan	Masyarakat Kecamatan Punggur		180.000.000,00	KECAMATAN PUNGGUR	
	7.01.04.2.01.0002	Harmonisasi Hubungan dengan Tokoh Agama dan Tokoh Masyarakat															
			Jumlah Laporan Pelaksanaan Harmonisasi Hubungan dengan Tokoh Agama dan Tokoh Masyarakat				2 Laporan	3.000.000,00	Kab. Lampung Tengah, Punggur, Semua Kel/Desa	DANA TRANSFER UMUM-DANA ALOKASI UMUM	Memperkuat Stabilitas Polhukhankam Dan Transformasi Pelayanan Publik	Reformasi Birokrasi 4. Peningkatan Kualitas Pelayanan Publik Dan Tata Kelola Pemerintahan	Masyarakat Kecamatan Punggur		3.000.000,00	KECAMATAN PUNGGUR	
		KECAMATAN SEPUTIH MATARAM							1.749.433.173,00							1.749.433.173,00	
	7	UNSUR KEWILAYAHAN							1.749.433.173,00							1.749.433.173,00	
	7.01	KECAMATAN							1.749.433.173,00							1.749.433.173,00	

NO	KODE	URUSAN / BIDANG URUSAN / PROGRAM / KEGIATAN / SUB KEGIATAN	INDIKATOR PROGRAM / KEGIATAN / SUB KEGIATAN	TARGET AKHIR PERIODE RENSTRA OPD	REALISASI CAPAIAN RENJA OPD TAHUN 2022	PRAKIRAAN CAPAIAN TARGET RENJA OPD TAHUN 2023	CAPAIAN KINERJA DAN KERANGKA PENDANAAN					KELOMPOK SASARAN	PRAKIRAAN MAJU RENCANA TAHUN 2025		PERANGKAT DAERAH PENANGGUNG JAWAB	
							TARGET 2024	PAGU INDIKATIF (Rp)	LOKASI	SUMBER DANA	PRIORITAS		TARGET	PAGU INDIKATIF (Rp)		
											NASIONAL					DAERAH
1	2	3	4	5	6	7	8	9	10	11	12	13	14	15	16	17
1.	7.01.01	PROGRAM PENUNJANG URUSAN PEMERINTAHAN DAERAH KABUPATEN/KOTA	<i>Persentase dokumen perencanaan, penganggaran, dan evaluasi kinerja Perangkat Daerah yang disusun sesuai dengan Perundang-undangan yang berlaku (%)</i>	-			100 persen	1.605.433.173,00						-	1.605.433.173,00	
	7.01.01.2.02	Administrasi Keuangan Perangkat Daerah	<i>Jumlah dokumen pelaporan Kinerja dan Administrasi Keuangan (Bulan)</i>	-			12 Bulan	1.318.474.173,00			-	Reformasi Birokrasi 4. Peningkatan Kualitas Pelayanan Publik Dan Tata Kelola Pemerintahan	Masyarakat Kecamatan Seputih Mataram	-	1.318.124.173,00	KECAMATAN SEPUTIH MATARAM
	7.01.01.2.02.0001	Penyediaan Gaji dan Tunjangan ASN														
			<i>Jumlah Orang yang Menerima Gaji dan Tunjangan ASN</i>				13 Orang/bulan	1.214.369.673,00	Kab. Lampung Tengah, Semua Kecamatan, Semua Kel/Desa	DANA TRANSFER UMUM-DANA ALOKASI UMUM	-	Reformasi Birokrasi 4. Peningkatan Kualitas Pelayanan Publik Dan Tata Kelola Pemerintahan	Masyarakat Kecamatan Seputih Mataram		1.213.373.173,00	KECAMATAN SEPUTIH MATARAM
	7.01.01.2.02.0002	Penyediaan Administrasi Pelaksanaan Tugas ASN														
			<i>Jumlah Dokumen Hasil Penyediaan Administrasi Pelaksanaan Tugas ASN</i>				12 Dokumen	104.104.500,00	Kab. Lampung Tengah, Seputih Mataram, Qurnia Mataram	DANA TRANSFER UMUM-DANA ALOKASI UMUM	Memperkuat Stabilitas Polhukhankam Dan Transformasi Pelayanan Publik	Reformasi Birokrasi 4. Peningkatan Kualitas Pelayanan Publik Dan Tata Kelola Pemerintahan	Masyarakat Kecamatan Seputih Mataram		104.751.000,00	KECAMATAN SEPUTIH MATARAM
	7.01.01.2.06	Administrasi Umum Perangkat Daerah	<i>Jumlah fasilitasi terhadap pelaksanaan Tupoksi Perangkat Daerah (Bulan)</i>	-			12 Bulan	181.539.000,00			Memperkuat Stabilitas Polhukhankam Dan Transformasi Pelayanan Publik	Reformasi Birokrasi 4. Peningkatan Kualitas Pelayanan Publik Dan Tata Kelola Pemerintahan	Masyarakat Kecamatan Seputih Mataram	-	181.889.000,00	KECAMATAN SEPUTIH MATARAM
	7.01.01.2.06.0001	Penyediaan Komponen Instalasi Listrik/Penerangan Bangunan Kantor														
			<i>Jumlah Paket Komponen Instalasi Listrik/Penerangan Bangunan Kantor yang Disediakan</i>				12 Paket	3.995.000,00	Kab. Lampung Tengah, Seputih Mataram, Qurnia Mataram	DANA TRANSFER UMUM-DANA ALOKASI UMUM	Memperkuat Stabilitas Polhukhankam Dan Transformasi Pelayanan Publik	Reformasi Birokrasi 4. Peningkatan Kualitas Pelayanan Publik Dan Tata Kelola Pemerintahan	Masyarakat Kecamatan Seputih Mataram		4.345.000,00	KECAMATAN SEPUTIH MATARAM
	7.01.01.2.06.0003	Penyediaan Peralatan Rumah Tangga														

NO	KODE	URUSAN / BIDANG URUSAN / PROGRAM / KEGIATAN / SUB KEGIATAN	INDIKATOR PROGRAM / KEGIATAN / SUB KEGIATAN	TARGET AKHIR PERIODE RENSTRA OPD	REALISASI CAPAIAN RENJA OPD TAHUN 2022	PRAKIRAAN CAPAIAN TARGET RENJA OPD TAHUN 2023	CAPAIAN KINERJA DAN KERANGKA PENDANAAN						KELOMPOK SASARAN	PRAKIRAAN MAJU RENCANA TAHUN 2025		PERANGKAT DAERAH PENANGGUNG JAWAB
							TARGET 2024	PAGU INDIKATIF (Rp)	LOKASI	SUMBER DANA	PRIORITAS			TARGET	PAGU INDIKATIF (Rp)	
											NASIONAL	DAERAH				
1	2	3	4	5	6	7	8	9	10	11	12	13	14	15	16	17
			<i>Jumlah Paket Peralatan Rumah Tangga yang Disediakan</i>				12 Paket	11.159.000,00	Kab. Lampung Tengah, Seputih Mataram, Qurnia Mataram	DANA TRANSFER UMUM-DANA ALOKASI UMUM	Memperkuat Stabilitas Polhukhankam Dan Transformasi Pelayanan Publik	Reformasi Birokrasi 4. Peningkatan Kualitas Pelayanan Publik Dan Tata Kelola Pemerintahan	Masyarakat Kecamatan Seputih Mataram		11.159.000,00	KECAMATAN SEPUTIH MATARAM
	7.01.01.2.06.0005	Penyediaan Barang Cetak dan Penggandaan														
			<i>Jumlah Paket Barang Cetak dan Penggandaan yang Disediakan</i>				12 Paket	23.585.000,00	Kab. Lampung Tengah, Seputih Mataram, Qurnia Mataram	DANA TRANSFER UMUM-DANA ALOKASI UMUM	Memperkuat Stabilitas Polhukhankam Dan Transformasi Pelayanan Publik	Reformasi Birokrasi 4. Peningkatan Kualitas Pelayanan Publik Dan Tata Kelola Pemerintahan	Masyarakat Kecamatan Seputih Mataram		23.585.000,00	KECAMATAN SEPUTIH MATARAM
	7.01.01.2.06.0009	Penyelenggaraan Rapat Koordinasi dan Konsultasi SKPD														
			<i>Jumlah Laporan Penyelenggaraan Rapat Koordinasi dan Konsultasi SKPD</i>				12 Laporan	142.800.000,00	Kab. Lampung Tengah, Seputih Mataram, Qurnia Mataram	DANA TRANSFER UMUM-DANA ALOKASI UMUM	Memperkuat Stabilitas Polhukhankam Dan Transformasi Pelayanan Publik	Reformasi Birokrasi 4. Peningkatan Kualitas Pelayanan Publik Dan Tata Kelola Pemerintahan	Masyarakat Kecamatan Seputih Mataram		142.800.000,00	KECAMATAN SEPUTIH MATARAM
	7.01.01.2.08	Penyediaan Jasa Penunjang Urusan Pemerintahan Daerah	<i>Jumlah fasilitasi terhadap pelaksanaan Tupoksi Perangkat Daerah (Bulan)</i>	-			12 Bulan	16.550.000,00			Memperkuat Stabilitas Polhukhankam Dan Transformasi Pelayanan Publik	Reformasi Birokrasi 4. Peningkatan Kualitas Pelayanan Publik Dan Tata Kelola Pemerintahan	Masyarakat Kecamatan Seputih Mataram	-	16.550.000,00	KECAMATAN SEPUTIH MATARAM
	7.01.01.2.08.0002	Penyediaan Jasa Komunikasi, Sumber Daya Air dan Listrik														
			<i>Jumlah Laporan Penyediaan Jasa Komunikasi, Sumber Daya Air dan Listrik yang Disediakan</i>				12 Laporan	16.550.000,00	Kab. Lampung Tengah, Seputih Mataram, Qurnia Mataram	DANA TRANSFER UMUM-DANA ALOKASI UMUM	Memperkuat Stabilitas Polhukhankam Dan Transformasi Pelayanan Publik	Reformasi Birokrasi 4. Peningkatan Kualitas Pelayanan Publik Dan Tata Kelola Pemerintahan	Masyarakat Kecamatan Seputih Mataram		16.550.000,00	KECAMATAN SEPUTIH MATARAM
	7.01.01.2.09	Pemeliharaan Barang Milik Daerah Penunjang Urusan Pemerintahan Daerah	<i>Jumlah fasilitasi terhadap sarana prasarana Aparatur (Bulan)</i>	-			12 Bulan	88.870.000,00			Memperkuat Stabilitas Polhukhankam Dan Transformasi Pelayanan Publik	Reformasi Birokrasi 4. Peningkatan Kualitas Pelayanan Publik Dan Tata Kelola Pemerintahan	Masyarakat Kecamatan Seputih Mataram	-	88.870.000,00	KECAMATAN SEPUTIH MATARAM

NO	KODE	URUSAN / BIDANG URUSAN / PROGRAM / KEGIATAN / SUB KEGIATAN	INDIKATOR PROGRAM / KEGIATAN / SUB KEGIATAN	TARGET AKHIR PERIODE RENSTRA OPD	REALISASI CAPAIAN RENJA OPD TAHUN 2022	PRAKIRAAN CAPAIAN TARGET RENJA OPD TAHUN 2023	CAPAIAN KINERJA DAN KERANGKA PENDANAAN						KELOMPOK SASARAN	PRAKIRAAN MAJU RENCANA TAHUN 2025		PERANGKAT DAERAH PENANGGUNG JAWAB
							TARGET 2024	PAGU INDIKATIF (Rp)	LOKASI	SUMBER DANA	PRIORITAS			TARGET	PAGU INDIKATIF (Rp)	
											NASIONAL	DAERAH				
1	2	3	4	5	6	7	8	9	10	11	12	13	14	15	16	17
	7.01.01.2.09.0001	Penyediaan Jasa Pemeliharaan, Biaya Pemeliharaan, dan Pajak Kendaraan Perorangan Dinas atau Kendaraan Dinas Jabatan														
			<i>Jumlah Kendaraan Perorangan Dinas atau Kendaraan Dinas Jabatan yang Dipelihara dan Dibayarkan Pajaknya</i>				2 Unit	40.500.000,00	Kab. Lampung Tengah, Seputih Mataram, Qurnia Mataram	DANA TRANSFER UMUM-DANA ALOKASI UMUM	Memperkuat Stabilitas Polhukhankam Dan Transformasi Pelayanan Publik	Reformasi Birokrasi 4. Peningkatan Kualitas Pelayanan Publik Dan Tata Kelola Pemerintahan	Masyarakat Kecamatan Seputih Mataram		40.500.000,00	KECAMATAN SEPUTIH MATARAM
	7.01.01.2.09.0006	Pemeliharaan Peralatan dan Mesin Lainnya														
			<i>Jumlah Peralatan dan Mesin Lainnya yang Dipelihara</i>				1 Unit	40.670.000,00	Kab. Lampung Tengah, Seputih Mataram, Qurnia Mataram	DANA TRANSFER UMUM-DANA ALOKASI UMUM	Memperkuat Stabilitas Polhukhankam Dan Transformasi Pelayanan Publik	Reformasi Birokrasi 4. Peningkatan Kualitas Pelayanan Publik Dan Tata Kelola Pemerintahan	Masyarakat Kecamatan Seputih Mataram		40.670.000,00	KECAMATAN SEPUTIH MATARAM
	7.01.01.2.09.0010	Pemeliharaan/Rehabilitasi Sarana dan Prasarana Gedung Kantor atau Bangunan Lainnya														
			<i>Jumlah Sarana dan Prasarana Gedung Kantor atau Bangunan Lainnya yang Dipelihara/Direhabilitasi</i>				1 Unit	7.700.000,00	Kab. Lampung Tengah, Seputih Mataram, Qurnia Mataram	DANA TRANSFER UMUM-DANA ALOKASI UMUM	Memperkuat Stabilitas Polhukhankam Dan Transformasi Pelayanan Publik	Reformasi Birokrasi 4. Peningkatan Kualitas Pelayanan Publik Dan Tata Kelola Pemerintahan	Masyarakat Kecamatan Seputih Mataram		7.700.000,00	KECAMATAN SEPUTIH MATARAM
2.	7.01.04	PROGRAM KOORDINASI KETENTERAMAN DAN KETERTIBAN UMUM	<i>Persentase rekomendasi hasil koordinasi bidang-bidang ketertiban umum yang ditindaklanjuti (%) (Bulan</i>	-			12 Bulan	144.000.000,00						-	144.000.000,00	
	7.01.04.2.01	Koordinasi Upaya Penyelenggaraan Ketenteraman dan Ketertiban Umum	<i>Persentase rekomendasi hasil koordinasi bidang-bidang ketertiban umum yang ditindaklanjuti (%) (Bulan)</i>	-			12 Bulan	144.000.000,00			Memperkuat Stabilitas Polhukhankam Dan Transformasi Pelayanan Publik	Reformasi Birokrasi 4. Peningkatan Kualitas Pelayanan Publik Dan Tata Kelola Pemerintahan	Masyarakat Kecamatan Seputih Mataram	-	144.000.000,00	KECAMATAN SEPUTIH MATARAM
	7.01.04.2.01.0001	Sinergitas dengan Kepolisian Negara Republik Indonesia, Tentara Nasional Indonesia dan Instansi Vertikal di Wilayah Kecamatan														
			<i>Jumlah Laporan Hasil Sinergitas dengan Kepolisian Negara Republik Indonesia, Tentara Nasional Indonesia dan Instansi Vertikal di Wilayah Kecamatan</i>				12 Laporan	144.000.000,00	Kab. Lampung Tengah, Semua Kecamatan, Semua Kel/Desa	DANA TRANSFER UMUM-DANA ALOKASI UMUM	Memperkuat Stabilitas Polhukhankam Dan Transformasi Pelayanan Publik	Reformasi Birokrasi 4. Peningkatan Kualitas Pelayanan Publik Dan Tata Kelola Pemerintahan	Masyarakat Kecamatan Seputih Mataram		144.000.000,00	KECAMATAN SEPUTIH MATARAM
		<b>KECAMATAN SEPUTIH BANYAK</b>							<b>2.562.130.339,00</b>						<b>2.562.130.339,00</b>	

NO	KODE	URUSAN / BIDANG URUSAN / PROGRAM / KEGIATAN / SUB KEGIATAN	INDIKATOR PROGRAM / KEGIATAN / SUB KEGIATAN	TARGET AKHIR PERIODE RENSTRA OPD	REALISASI CAPAIAN RENJA OPD TAHUN 2022	PRAKIRAAN CAPAIAN TARGET RENJA OPD TAHUN 2023	CAPAIAN KINERJA DAN KERANGKA PENDANAAN						KELOMPOK SASARAN	PRAKIRAAN MAJU RENCANA TAHUN 2025		PERANGKAT DAERAH PENANGGUNG JAWAB
							TARGET 2024	PAGU INDIKATIF (Rp)	LOKASI	SUMBER DANA	PRIORITAS			TARGET	PAGU INDIKATIF (Rp)	
											NASIONAL	DAERAH				
1	2	3	4	5	6	7	8	9	10	11	12	13	14	15	16	17
	7	UNSUR KEWILAYAHAN						2.562.130.339,00							2.562.130.339,00	
	7.01	KECAMATAN						2.560.959.739,00							2.560.959.739,00	
1.	7.01.01	PROGRAM PENUNJANG URUSAN PEMERINTAHAN DAERAH KABUPATEN/KOTA	Persentase dokumen perencanaan, penganggaran, dan evaluasi kinerja Perangkat Daerah yang disusun sesuai dengan Perundang-undangan yang berlaku (%)	-			100 persen	2.260.959.739,00						-	2.260.959.739,00	
	7.01.01.2.02	Administrasi Keuangan Perangkat Daerah	Jumlah Pelaksanaan Ketentraman dan Ketertiban Umum (Bulan)	-			12 Bulan	2.061.300.039,00			-	Reformasi Birokrasi 4. Peningkatan Kualitas Pelayanan Publik Dan Tata Kelola Pemerintahan	Masyarakat Kecamatan Seputih Banyak	-	2.061.300.039,00	KECAMATAN SEPUTIH BANYAK
	7.01.01.2.02.0001	Penyediaan Gaji dan Tunjangan ASN														
			Jumlah Orang yang Menerima Gaji dan Tunjangan ASN				18 Orang/bulan	1.965.758.639,00	Kab. Lampung Tengah, Seputih Banyak, Semua Kel/Desa	DANA TRANSFER UMUM-DANA ALOKASI UMUM	-	Reformasi Birokrasi 4. Peningkatan Kualitas Pelayanan Publik Dan Tata Kelola Pemerintahan	Masyarakat Kecamatan Seputih Banyak		1.965.758.539,00	KECAMATAN SEPUTIH BANYAK
	7.01.01.2.02.0002	Penyediaan Administrasi Pelaksanaan Tugas ASN														
			Jumlah Dokumen Hasil Penyediaan Administrasi Pelaksanaan Tugas ASN				12 Dokumen	95.541.400,00	Kab. Lampung Tengah, Seputih Banyak, Semua Kel/Desa	DANA TRANSFER UMUM-DANA ALOKASI UMUM	Memperkuat Stabilitas Polhukhankam Dan Transformasi Pelayanan Publik	Reformasi Birokrasi 4. Peningkatan Kualitas Pelayanan Publik Dan Tata Kelola Pemerintahan	Masyarakat Kecamatan Seputih Banyak		95.541.500,00	KECAMATAN SEPUTIH BANYAK
	7.01.01.2.06	Administrasi Umum Perangkat Daerah	-	-			-	112.039.700,00			Memperkuat Stabilitas Polhukhankam Dan Transformasi Pelayanan Publik	Reformasi Birokrasi 4. Peningkatan Kualitas Pelayanan Publik Dan Tata Kelola Pemerintahan	-	-	112.039.700,00	KECAMATAN SEPUTIH BANYAK
	7.01.01.2.06.0001	Penyediaan Komponen Instalasi Listrik/Penerangan Bangunan Kantor														

NO	KODE	URUSAN / BIDANG URUSAN / PROGRAM / KEGIATAN / SUB KEGIATAN	INDIKATOR PROGRAM / KEGIATAN / SUB KEGIATAN	TARGET AKHIR PERIODE RENSTRA OPD	REALISASI CAPAIAN RENJA OPD TAHUN 2022	PRAKIRAAN CAPAIAN TARGET RENJA OPD TAHUN 2023	CAPAIAN KINERJA DAN KERANGKA PENDANAAN						KELOMPOK SASARAN	PRAKIRAAN MAJU RENCANA TAHUN 2025		PERANGKAT DAERAH PENANGGUNG JAWAB
							TARGET 2024	PAGU INDIKATIF (Rp)	LOKASI	SUMBER DANA	PRIORITAS			TARGET	PAGU INDIKATIF (Rp)	
											NASIONAL	DAERAH				
1	2	3	4	5	6	7	8	9	10	11	12	13	14	15	16	17
			<i>Jumlah Paket Komponen Instalasi Listrik/Penerangan Bangunan Kantor yang Disediakan</i>				7 Paket	1.895.200,00	Kab. Lampung Tengah, Seputih Banyak, Semua Kel/Desa	DANA TRANSFER UMUM-DANA ALOKASI UMUM	Memperkuat Stabilitas Polhukhankam Dan Transformasi Pelayanan Publik	Reformasi Birokrasi 4. Peningkatan Kualitas Pelayanan Publik Dan Tata Kelola Pemerintahan	-		1.895.200,00	KECAMATAN SEPUTIH BANYAK
	7.01.01.2.06.0005	Penyediaan Barang Cetak dan Penggandaan														
			<i>Jumlah Paket Barang Cetak dan Penggandaan yang Disediakan</i>				12 Paket	7.994.500,00	Kab. Lampung Tengah, Seputih Banyak, Semua Kel/Desa	DANA TRANSFER UMUM-DANA ALOKASI UMUM	Memperkuat Stabilitas Polhukhankam Dan Transformasi Pelayanan Publik	Reformasi Birokrasi 4. Peningkatan Kualitas Pelayanan Publik Dan Tata Kelola Pemerintahan	-		7.994.500,00	KECAMATAN SEPUTIH BANYAK
	7.01.01.2.06.0009	Penyelenggaraan Rapat Koordinasi dan Konsultasi SKPD														
			<i>Jumlah Laporan Penyelenggaraan Rapat Koordinasi dan Konsultasi SKPD</i>				12 Laporan	102.150.000,00	Kab. Lampung Tengah, Seputih Banyak, Semua Kel/Desa	DANA TRANSFER UMUM-DANA ALOKASI UMUM	Memperkuat Stabilitas Polhukhankam Dan Transformasi Pelayanan Publik	Reformasi Birokrasi 4. Peningkatan Kualitas Pelayanan Publik Dan Tata Kelola Pemerintahan	-		102.150.000,00	KECAMATAN SEPUTIH BANYAK
	7.01.01.2.08	Penyediaan Jasa Penunjang Urusan Pemerintahan Daerah	<i>Jumlah fasilitasi terhadap pelaksanaan Tupoksi Perangkat Daerah (Bulan)</i>	-			12 Bulan	11.800.000,00			Memperkuat Stabilitas Polhukhankam Dan Transformasi Pelayanan Publik	Reformasi Birokrasi 4. Peningkatan Kualitas Pelayanan Publik Dan Tata Kelola Pemerintahan	Masyarakat Kecamatan Seputih Banyak	-	11.800.000,00	KECAMATAN SEPUTIH BANYAK
	7.01.01.2.08.0002	Penyediaan Jasa Komunikasi, Sumber Daya Air dan Listrik														
			<i>Jumlah Laporan Penyediaan Jasa Komunikasi, Sumber Daya Air dan Listrik yang Disediakan</i>				12 Laporan	11.800.000,00	Kab. Lampung Tengah, Seputih Banyak, Semua Kel/Desa	DANA TRANSFER UMUM-DANA ALOKASI UMUM	Memperkuat Stabilitas Polhukhankam Dan Transformasi Pelayanan Publik	Reformasi Birokrasi 4. Peningkatan Kualitas Pelayanan Publik Dan Tata Kelola Pemerintahan	Masyarakat Kecamatan Seputih Banyak		11.800.000,00	KECAMATAN SEPUTIH BANYAK
	7.01.01.2.09	Pemeliharaan Barang Milik Daerah Penunjang Urusan Pemerintahan Daerah	<i>Jumlah fasilitasi terhadap sarana prasarana Aparatur (Buah)</i>	-			3 Buah	75.820.000,00			Memperkuat Stabilitas Polhukhankam Dan Transformasi Pelayanan Publik	Reformasi Birokrasi 4. Peningkatan Kualitas Pelayanan Publik Dan Tata Kelola Pemerintahan	Masyarakat Kecamatan Seputih Banyak	-	75.820.000,00	KECAMATAN SEPUTIH BANYAK



NO	KODE	URUSAN / BIDANG URUSAN / PROGRAM / KEGIATAN / SUB KEGIATAN	INDIKATOR PROGRAM / KEGIATAN / SUB KEGIATAN	TARGET AKHIR PERIODE RENSTRA OPD	REALISASI CAPAIAN RENJA OPD TAHUN 2022	PRAKIRAAN CAPAIAN TARGET RENJA OPD TAHUN 2023	CAPAIAN KINERJA DAN KERANGKA PENDANAAN						KELOMPOK SASARAN	PRAKIRAAN MAJU RENCANA TAHUN 2025		PERANGKAT DAERAH PENANGGUNG JAWAB
							TARGET 2024	PAGU INDIKATIF (Rp)	LOKASI	SUMBER DANA	PRIORITAS			TARGET	PAGU INDIKATIF (Rp)	
											NASIONAL	DAERAH				
1	2	3	4	5	6	7	8	9	10	11	12	13	14	15	16	17
	7.01.01.2.09.0001	Penyediaan Jasa Pemeliharaan, Biaya Pemeliharaan, dan Pajak Kendaraan Perorangan Dinas atau Kendaraan Dinas Jabatan														
			<i>Jumlah Kendaraan Perorangan Dinas atau Kendaraan Dinas Jabatan yang Dipelihara dan dibayarkan Pajaknya</i>				3 Unit	40.670.000,00	Kab. Lampung Tengah, Seputih Banyak, Semua Kel/Desa	DANA TRANSFER UMUM-DANA ALOKASI UMUM	Memperkuat Stabilitas Polhukhankam Dan Transformasi Pelayanan Publik	Reformasi Birokrasi 4. Peningkatan Kualitas Pelayanan Publik Dan Tata Kelola Pemerintahan	Masyarakat Kecamatan Seputih Banyak		40.670.000,00	KECAMATAN SEPUTIH BANYAK
	7.01.01.2.09.0006	Pemeliharaan Peralatan dan Mesin Lainnya														
			<i>Jumlah Peralatan dan Mesin Lainnya yang Dipelihara</i>				11 Unit	8.150.000,00	Kab. Lampung Tengah, Seputih Banyak, Semua Kel/Desa	DANA TRANSFER UMUM-DANA ALOKASI UMUM	Memperkuat Stabilitas Polhukhankam Dan Transformasi Pelayanan Publik	Reformasi Birokrasi 4. Peningkatan Kualitas Pelayanan Publik Dan Tata Kelola Pemerintahan	Masyarakat Kecamatan Seputih Banyak		8.150.000,00	KECAMATAN SEPUTIH BANYAK
	7.01.01.2.09.0009	Pemeliharaan/Rehabilitasi Gedung Kantor dan Bangunan Lainnya														
			<i>Jumlah Gedung Kantor dan Bangunan Lainnya yang Dipelihara/Direhabilitasi</i>				1 Unit	27.000.000,00	Kab. Lampung Tengah, Seputih Banyak, Semua Kel/Desa	DANA TRANSFER UMUM-DANA ALOKASI UMUM	Memperkuat Stabilitas Polhukhankam Dan Transformasi Pelayanan Publik	Reformasi Birokrasi 4. Peningkatan Kualitas Pelayanan Publik Dan Tata Kelola Pemerintahan	Masyarakat Kecamatan Seputih Banyak		27.000.000,00	KECAMATAN SEPUTIH BANYAK
2.	7.01.02	<b>PROGRAM PENYELENGGARAAN PEMERINTAHAN DAN PELAYANAN PUBLIK</b>	<b>Persentase pelayanan perizinan dan non perizinan sesuai dengan standar pelayanan dan standar operasional (%)</b>	-			<b>100 persen</b>	<b>2.250.000,00</b>						-	<b>2.250.000,00</b>	
	7.01.02.2.04	Pelaksanaan Urusan Pemerintahan yang Dilimpahkan kepada Camat	<i>Jumlah kegiatan yang dilimpahkan ke Kecamatan (Dokumen)</i>	-			1 Dokumen	2.250.000,00			Memperkuat Stabilitas Polhukhankam Dan Transformasi Pelayanan Publik	Reformasi Birokrasi 4. Peningkatan Kualitas Pelayanan Publik Dan Tata Kelola Pemerintahan	Masyarakat Kecamatan Seputih Banyak	-	2.250.000,00	KECAMATAN SEPUTIH BANYAK
	7.01.02.2.04.0001	Pelaksanaan Urusan Pemerintahan yang Terkait dengan Pelayanan Perizinan Non Usaha														
			<i>Jumlah Dokumen Non Perizinan Usaha yang Dilaksanakan</i>				12 Dokumen	2.250.000,00	Kab. Lampung Tengah, Seputih Banyak, Semua Kel/Desa	DANA TRANSFER UMUM-DANA ALOKASI UMUM	Memperkuat Stabilitas Polhukhankam Dan Transformasi Pelayanan Publik	Reformasi Birokrasi 4. Peningkatan Kualitas Pelayanan Publik Dan Tata Kelola Pemerintahan	Masyarakat Kecamatan Seputih Banyak		2.250.000,00	KECAMATAN SEPUTIH BANYAK

NO	KODE	URUSAN / BIDANG URUSAN / PROGRAM / KEGIATAN / SUB KEGIATAN	INDIKATOR PROGRAM / KEGIATAN / SUB KEGIATAN	TARGET AKHIR PERIODE RENSTRA OPD	REALISASI CAPAIAN RENJA OPD TAHUN 2022	PRAKIRAAN CAPAIAN TARGET RENJA OPD TAHUN 2023	CAPAIAN KINERJA DAN KERANGKA PENDANAAN					KELOMPOK SASARAN	PRAKIRAAN MAJU RENCANA TAHUN 2025		PERANGKAT DAERAH PENANGGUNG JAWAB	
							TARGET 2024	PAGU INDIKATIF (Rp)	LOKASI	SUMBER DANA	PRIORITAS		TARGET	PAGU INDIKATIF (Rp)		
											NASIONAL					DAERAH
1	2	3	4	5	6	7	8	9	10	11	12	13	14	15	16	17
3.	7.01.03	PROGRAM PEMBERDAYAAN MASYARAKAT DESA DAN KELURAHAN	<i>ersentase kampung/ kelurahan yang telah melakukan musrenbang kampung/kelurahan sesuai dengan peraturan (%)</i>	-			100 persen	4.500.000,00						-	4.500.000,00	
	7.01.03.2.01	Koordinasi Kegiatan Pemberdayaan Desa	<i>Jumlah Koordinasi kegiatan pemberdayaan Desa (Dokumen)</i>	-			1 Dokumen	2.250.000,00			Memperkuat Stabilitas Polhukhankam Dan Transformasi Pelayanan Publik	Reformasi Birokrasi 4. Peningkatan Kualitas Pelayanan Publik Dan Tata Kelola Pemerintahan	Masyarakat Kecamatan Seputih Banyak	-	2.250.000,00	KECAMATAN SEPUTIH BANYAK
	7.01.03.2.01.0001	Peningkatan Partisipasi Masyarakat dalam Forum Musyawarah Perencanaan Pembangunan di Desa														
			<i>Jumlah Lembaga Kemasyarakatan yang Berpartisipasi dalam Forum Musyawarah Perencanaan Pembangunan di Desa</i>				1 Lembaga Kemasyarakatan	2.250.000,00	Kab. Lampung Tengah, Seputih Banyak, Semua Kel/Desa	DANA TRANSFER UMUM-DANA ALOKASI UMUM	Memperkuat Stabilitas Polhukhankam Dan Transformasi Pelayanan Publik	Reformasi Birokrasi 4. Peningkatan Kualitas Pelayanan Publik Dan Tata Kelola Pemerintahan	Masyarakat Kecamatan Seputih Banyak		2.250.000,00	KECAMATAN SEPUTIH BANYAK
	7.01.03.2.03	Pemberdayaan Lembaga Kemasyarakatan Tingkat Kecamatan	-	-			-	2.250.000,00			Memperkuat Stabilitas Polhukhankam Dan Transformasi Pelayanan Publik	Reformasi Birokrasi 4. Peningkatan Kualitas Pelayanan Publik Dan Tata Kelola Pemerintahan	Masyarakat Kecamatan Seputih Banyak	-	2.250.000,00	KECAMATAN SEPUTIH BANYAK
	7.01.03.2.03.0001	Penyelenggaraan Lembaga Kemasyarakatan														
			<i>Jumlah Lembaga Kemasyarakatan yang Diselenggarakan</i>				1 Lembaga Kemasyarakatan	2.250.000,00	Kab. Lampung Tengah, Seputih Banyak, Semua Kel/Desa	DANA TRANSFER UMUM-DANA ALOKASI UMUM	Memperkuat Stabilitas Polhukhankam Dan Transformasi Pelayanan Publik	Reformasi Birokrasi 4. Peningkatan Kualitas Pelayanan Publik Dan Tata Kelola Pemerintahan	Masyarakat Kecamatan Seputih Banyak		2.250.000,00	KECAMATAN SEPUTIH BANYAK
4.	7.01.04	PROGRAM KOORDINASI KETENTERAMAN DAN KETERTIBAN UMUM	<i>Persentase rekomendasi hasil koordinasi bidang-bidang ketertiban umum yang ditindaklanjuti (%)</i>	-			100 persen	293.250.000,00						-	293.250.000,00	
	7.01.04.2.01	Koordinasi Upaya Penyelenggaraan Ketenteraman dan Ketertiban Umum	<i>Jumlah Pelaksanaan Ketenteraman dan Ketertiban Umum (Bulan)</i>	-			12 Bulan	293.250.000,00			Memperkuat Stabilitas Polhukhankam Dan Transformasi Pelayanan Publik	Reformasi Birokrasi 4. Peningkatan Kualitas Pelayanan Publik Dan Tata Kelola Pemerintahan	Masyarakat Kecamatan Seputih Banyak	-	293.250.000,00	KECAMATAN SEPUTIH BANYAK

NO	KODE	URUSAN / BIDANG URUSAN / PROGRAM / KEGIATAN / SUB KEGIATAN	INDIKATOR PROGRAM / KEGIATAN / SUB KEGIATAN	TARGET AKHIR PERIODE RENSTRA OPD	REALISASI CAPAIAN RENJA OPD TAHUN 2022	PRAKIRAAN CAPAIAN TARGET RENJA OPD TAHUN 2023	CAPAIAN KINERJA DAN KERANGKA PENDANAAN					KELOMPOK SASARAN	PRAKIRAAN MAJU RENCANA TAHUN 2025		PERANGKAT DAERAH PENANGGUNG JAWAB	
							TARGET 2024	PAGU INDIKATIF (Rp)	LOKASI	SUMBER DANA	PRIORITAS		TARGET	PAGU INDIKATIF (Rp)		
											NASIONAL					DAERAH
1	2	3	4	5	6	7	8	9	10	11	12	13	14	15	16	17
	7.01.04.2.01.0001	Sinergitas dengan Kepolisian Negara Republik Indonesia, Tentara Nasional Indonesia dan Instansi Vertikal di Wilayah Kecamatan														
			<i>Jumlah Laporan Hasil Sinergitas dengan Kepolisian Negara Republik Indonesia, Tentara Nasional Indonesia dan Instansi Vertikal di Wilayah Kecamatan</i>				288 Laporan	288.000.000,00	Kab. Lampung Tengah, Seputih Banyak, Semua Kel/Desa	DANA TRANSFER UMUM-DANA ALOKASI UMUM	Memperkuat Stabilitas Polhukhankam Dan Transformasi Pelayanan Publik	Reformasi Birokrasi 4. Peningkatan Kualitas Pelayanan Publik Dan Tata Kelola Pemerintahan	Masyarakat Kecamatan Seputih Banyak		288.000.000,00	KECAMATAN SEPUTIH BANYAK
	7.01.04.2.01.0002	Harmonisasi Hubungan dengan Tokoh Agama dan Tokoh Masyarakat														
			<i>Jumlah Laporan Pelaksanaan Harmonisasi Hubungan dengan Tokoh Agama dan Tokoh Masyarakat</i>				1 Laporan	5.250.000,00	Kab. Lampung Tengah, Seputih Banyak, Semua Kel/Desa	DANA TRANSFER UMUM-DANA ALOKASI UMUM	Memperkuat Stabilitas Polhukhankam Dan Transformasi Pelayanan Publik	Reformasi Birokrasi 4. Peningkatan Kualitas Pelayanan Publik Dan Tata Kelola Pemerintahan	Masyarakat Kecamatan Seputih Banyak		5.250.000,00	KECAMATAN SEPUTIH BANYAK
	<b>7.01</b>	<b>KECAMATAN ADMINISTRASI</b>						<b>1.170.600,00</b>							<b>1.170.600,00</b>	
1.	<b>7.01.01</b>	<b>PROGRAM PENUNJANG URUSAN PEMERINTAHAN DAERAH KABUPATEN/KOTA</b>	-	-			-	<b>1.170.600,00</b>						-	<b>1.170.600,00</b>	
	7.01.01.2.06	Administrasi Umum Perangkat Daerah	-	-			-	1.170.600,00			Memperkuat Stabilitas Polhukhankam Dan Transformasi Pelayanan Publik	Reformasi Birokrasi	Masyarakat Kecamatan Seputih Banyak	-	1.170.600,00	KECAMATAN SEPUTIH BANYAK
	7.01.01.2.06.0003	Penyediaan Peralatan Rumah Tangga														
			<i>Jumlah Paket Peralatan Rumah Tangga yang Disediakan</i>				11 Paket	1.170.600,00	Kab. Lampung Tengah, Seputih Banyak, Semua Kel/Desa	DANA TRANSFER UMUM-DANA ALOKASI UMUM	Memperkuat Stabilitas Polhukhankam Dan Transformasi Pelayanan Publik	Reformasi Birokrasi	Masyarakat Kecamatan Seputih Banyak		1.170.600,00	KECAMATAN SEPUTIH BANYAK
		<b>KECAMATAN RUMBIA</b>							<b>1.938.561.887,00</b>						<b>1.938.561.887,00</b>	
	<b>7</b>	<b>UNSUR KEWILAYAHAN</b>						<b>1.938.561.887,00</b>							<b>1.938.561.887,00</b>	
	<b>7.01</b>	<b>KECAMATAN</b>						<b>1.938.561.887,00</b>							<b>1.938.561.887,00</b>	
1.	<b>7.01.01</b>	<b>PROGRAM PENUNJANG URUSAN PEMERINTAHAN DAERAH KABUPATEN/KOTA</b>	<i>Persentase dokumen perencanaan, penganggaran, dan evaluasi kinerja Perangkat Daerah yang disusun sesuai dengan Perundang-undangan yang berlaku (%)</i>	-			<b>100 Persen</b>	<b>1.774.561.887,00</b>						-	<b>1.774.561.887,00</b>	

NO	KODE	URUSAN / BIDANG URUSAN / PROGRAM / KEGIATAN / SUB KEGIATAN	INDIKATOR PROGRAM / KEGIATAN / SUB KEGIATAN	TARGET AKHIR PERIODE RENSTRA OPD	REALISASI CAPAIAN RENJA OPD TAHUN 2022	PRAKIRAAN CAPAIAN TARGET RENJA OPD TAHUN 2023	CAPAIAN KINERJA DAN KERANGKA PENDANAAN						KELOMPOK SASARAN	PRAKIRAAN MAJU RENCANA TAHUN 2025		PERANGKAT DAERAH PENANGGUNG JAWAB
							TARGET 2024	PAGU INDIKATIF (Rp)	LOKASI	SUMBER DANA	PRIORITAS			TARGET	PAGU INDIKATIF (Rp)	
											NASIONAL	DAERAH				
1	2	3	4	5	6	7	8	9	10	11	12	13	14	15	16	17
	7.01.01.2.02	Administrasi Keuangan Perangkat Daerah	Jumlah dokumen pelaporan Kinerja dan Administrasi Keuangan (Orang / Bulan)	-			15 Orang/Bulan	1.611.141.887,00			Memperkuat Stabilitas Polhukhankam Dan Transformasi Pelayanan Publik	Reformasi Birokrasi 4. Peningkatan Kualitas Pelayanan Publik Dan Tata Kelola Pemerintahan	masyarakat kecamatan Rumbia	-	1.611.141.887,00	KECAMATAN RUMBIA
	7.01.01.2.02.0001	Penyediaan Gaji dan Tunjangan ASN														
			Jumlah Orang yang Menerima Gaji dan Tunjangan ASN				15 Orang/bulan	1.527.157.787,00	Kab. Lampung Tengah, Semua Kecamatan, Semua Kel/Desa	DANA TRANSFER UMUM-DANA ALOKASI UMUM	Memperkuat Stabilitas Polhukhankam Dan Transformasi Pelayanan Publik	Reformasi Birokrasi 4. Peningkatan Kualitas Pelayanan Publik Dan Tata Kelola Pemerintahan	masyarakat kecamatan Rumbia		1.527.157.787,00	KECAMATAN RUMBIA
	7.01.01.2.02.0002	Penyediaan Administrasi Pelaksanaan Tugas ASN														
			Jumlah Dokumen Hasil Penyediaan Administrasi Pelaksanaan Tugas ASN				1 Dokumen	83.984.100,00	Kab. Lampung Tengah, Semua Kecamatan, Semua Kel/Desa	DANA TRANSFER UMUM-DANA ALOKASI UMUM	Memperkuat Stabilitas Polhukhankam Dan Transformasi Pelayanan Publik	Reformasi Birokrasi 4. Peningkatan Kualitas Pelayanan Publik Dan Tata Kelola Pemerintahan	masyarakat kecamatan Rumbia		83.984.100,00	KECAMATAN RUMBIA
	7.01.01.2.06	Administrasi Umum Perangkat Daerah	Jumlah fasilitasi terhadap pelaksanaan Tupoksi Perangkat Daerah (Laporan)	-			1 Laporan	74.770.000,00			Memperkuat Stabilitas Polhukhankam Dan Transformasi Pelayanan Publik	Reformasi Birokrasi 4. Peningkatan Kualitas Pelayanan Publik Dan Tata Kelola Pemerintahan	masyarakat kecamatan Rumbia	-	74.770.000,00	KECAMATAN RUMBIA
	7.01.01.2.06.0009	Penyelenggaraan Rapat Koordinasi dan Konsultasi SKPD														
			Jumlah Laporan Penyelenggaraan Rapat Koordinasi dan Konsultasi SKPD				12 Laporan	74.770.000,00	Kab. Lampung Tengah, Semua Kecamatan, Semua Kel/Desa	DANA TRANSFER UMUM-DANA ALOKASI UMUM	Memperkuat Stabilitas Polhukhankam Dan Transformasi Pelayanan Publik	Reformasi Birokrasi 4. Peningkatan Kualitas Pelayanan Publik Dan Tata Kelola Pemerintahan	masyarakat kecamatan Rumbia		74.770.000,00	KECAMATAN RUMBIA
	7.01.01.2.08	Penyediaan Jasa Penunjang Urusan Pemerintahan Daerah	Jumlah fasilitasi terhadap pelaksanaan Tupoksi Perangkat Daerah (Laporan)	-			1 Laporan	16.400.000,00			Memperkuat Stabilitas Polhukhankam Dan Transformasi Pelayanan Publik	Reformasi Birokrasi 4. Peningkatan Kualitas Pelayanan Publik Dan Tata Kelola Pemerintahan	masyarakat kecamatan Rumbia	-	16.400.000,00	KECAMATAN RUMBIA

NO	KODE	URUSAN / BIDANG URUSAN / PROGRAM / KEGIATAN / SUB KEGIATAN	INDIKATOR PROGRAM / KEGIATAN / SUB KEGIATAN	TARGET AKHIR PERIODE RENSTRA OPD	REALISASI CAPAIAN RENJA OPD TAHUN 2022	PRAKIRAAN CAPAIAN TARGET RENJA OPD TAHUN 2023	CAPAIAN KINERJA DAN KERANGKA PENDANAAN						KELOMPOK SASARAN	PRAKIRAAN MAJU RENCANA TAHUN 2025		PERANGKAT DAERAH PENANGGUNG JAWAB
							TARGET 2024	PAGU INDIKATIF (Rp)	LOKASI	SUMBER DANA	PRIORITAS			TARGET	PAGU INDIKATIF (Rp)	
											NASIONAL	DAERAH				
1	2	3	4	5	6	7	8	9	10	11	12	13	14	15	16	17
	7.01.01.2.08.0002	Penyediaan Jasa Komunikasi, Sumber Daya Air dan Listrik														
			<i>Jumlah Laporan Penyediaan Jasa Komunikasi, Sumber Daya Air dan Listrik yang Disediakan</i>				12 Laporan	16.400.000,00	Kab. Lampung Tengah, Semua Kecamatan, Semua Kel/Desa	DANA TRANSFER UMUM-DANA ALOKASI UMUM	Memperkuat Stabilitas Polhukhank am Dan Tra nsformasi Pelayanan Publik	Reformasi Birokrasi 4. Peningka tan Kualitas Pelayanan Publik Dan Tata Kelola Pemerintah an	masyarakat kecamatan Rumbia		16.400.000,00	KECAMATAN RUMBIA
	7.01.01.2.09	Pemeliharaan Barang Milik Daerah Penunjang Urusan Pemerintahan Daerah	-	-			-	72.250.000,00			-	Reformasi Birokrasi 4. Peningka tan Kualitas Pelayanan Publik Dan Tata Kelola Pemerintah an	-	-	72.250.000,00	KECAMATAN RUMBIA
	7.01.01.2.09.0001	Penyediaan Jasa Pemeliharaan, Biaya Pemeliharaan, dan Pajak Kendaraan Perorangan Dinas atau Kendaraan Dinas Jabatan														
			<i>Jumlah Kendaraan Perorangan Dinas atau Kendaraan Dinas Jabatan yang Dipelihara dan dibayarkan Pajaknya</i>				2 Unit	40.670.000,00	Kab. Lampung Tengah, Semua Kecamatan, Semua Kel/Desa	DANA TRANSFER UMUM-DANA ALOKASI UMUM	-	Reformasi Birokrasi 4. Peningka tan Kualitas Pelayanan Publik Dan Tata Kelola Pemerintah an	-		40.670.000,00	KECAMATAN RUMBIA
	7.01.01.2.09.0006	Pemeliharaan Peralatan dan Mesin Lainnya														
			<i>Jumlah Peralatan dan Mesin Lainnya yang Dipelihara</i>				2 Unit	7.010.000,00	Kab. Lampung Tengah, Semua Kecamatan, Semua Kel/Desa	DANA TRANSFER UMUM-DANA ALOKASI UMUM	-	Reformasi Birokrasi 4. Peningka tan Kualitas Pelayanan Publik Dan Tata Kelola Pemerintah an	-		7.010.000,00	KECAMATAN RUMBIA
	7.01.01.2.09.0009	Pemeliharaan/Rehabilitasi Gedung Kantor dan Bangunan Lainnya														
			<i>Jumlah Gedung Kantor dan Bangunan Lainnya yang Dipelihara/Direhabilitasi</i>				1 Unit	24.570.000,00	Kab. Lampung Tengah, Semua Kecamatan, Semua Kel/Desa	DANA TRANSFER UMUM-DANA ALOKASI UMUM	-	Reformasi Birokrasi 4. Peningka tan Kualitas Pelayanan Publik Dan Tata Kelola Pemerintah an	-		24.570.000,00	KECAMATAN RUMBIA
2.	7.01.02	<b>PROGRAM PENYELENGGARAAN PEMERINTAHAN DAN PELAYANAN PUBLIK</b>	<i>Persentase Pelayanan Perizinan dan Non Perizinan yang diterbitkan sesuai dengan Standar Operasional Prosedur (%)</i>	-			100 Persen	4.000.000,00						-	4.000.000,00	

NO	KODE	URUSAN / BIDANG URUSAN / PROGRAM / KEGIATAN / SUB KEGIATAN	INDIKATOR PROGRAM / KEGIATAN / SUB KEGIATAN	TARGET AKHIR PERIODE RENSTRA OPD	REALISASI CAPAIAN RENJA OPD TAHUN 2022	PRAKIRAAN CAPAIAN TARGET RENJA OPD TAHUN 2023	CAPAIAN KINERJA DAN KERANGKA PENDANAAN					KELOMPOK SASARAN	PRAKIRAAN MAJU RENCANA TAHUN 2025		PERANGKAT DAERAH PENANGGUNG JAWAB	
							TARGET 2024	PAGU INDIKATIF (Rp)	LOKASI	SUMBER DANA	PRIORITAS		TARGET	PAGU INDIKATIF (Rp)		
											NASIONAL					DAERAH
1	2	3	4	5	6	7	8	9	10	11	12	13	14	15	16	17
	7.01.02.2.01	Koordinasi Penyelenggaraan Kegiatan Pemerintahan di Tingkat Kecamatan	Jumlah Penyelenggaraan Kegiatan Pemerintahan di Tingkat Kecamatan (Desa/Kelurahan)	-			9 Desa/Kelurahan	4.000.000,00			Memperkuat Stabilitas Polhukhankam Dan Transformasi Pelayanan Publik	Reformasi Birokrasi 4. Peningkatan Kualitas Pelayanan Publik Dan Tata Kelola Pemerintahan	masyarakat kecamatan Rumbia	-	4.000.000,00	KECAMATAN RUMBIA
	7.01.02.2.01.0002	Peningkatan Efektifitas Kegiatan Pemerintahan di Tingkat Kecamatan														
			Jumlah Dokumen Peningkatan Efektifitas Kegiatan Pemerintahan di Tingkat Kecamatan				2 Dokumen	4.000.000,00	Kab. Lampung Tengah, Semua Kecamatan, Semua Kel/Desa	DANA TRANSFER UMUM-DANA ALOKASI UMUM	Memperkuat Stabilitas Polhukhankam Dan Transformasi Pelayanan Publik	Reformasi Birokrasi 4. Peningkatan Kualitas Pelayanan Publik Dan Tata Kelola Pemerintahan	masyarakat kecamatan Rumbia		4.000.000,00	KECAMATAN RUMBIA
3.	7.01.03	PROGRAM PEMBERDAYAAN MASYARAKAT DESA DAN KELURAHAN	Persentase Kampung/Kelurahan yang telah melakukan Musrenbang Kampung/Kelurahan sesuai dengan peraturan (%)	-			100 Persen	8.000.000,00						-	8.000.000,00	
	7.01.03.2.01	Koordinasi Kegiatan Pemberdayaan Desa	Jumlah Koordinasi kegiatan pemberdayaan Desa (Desa)	-			9 Desa	8.000.000,00			Memperkuat Stabilitas Polhukhankam Dan Transformasi Pelayanan Publik	Reformasi Birokrasi 4. Peningkatan Kualitas Pelayanan Publik Dan Tata Kelola Pemerintahan	masyarakat kecamatan Rumbia	-	8.000.000,00	KECAMATAN RUMBIA
	7.01.03.2.01.0001	Peningkatan Partisipasi Masyarakat dalam Forum Musyawarah Perencanaan Pembangunan di Desa														
			Jumlah Lembaga Kemasyarakatan yang Berpartisipasi dalam Forum Musyawarah Perencanaan Pembangunan di Desa				1 Lembaga Kemasyarakatan	4.000.000,00	Kab. Lampung Tengah, Semua Kecamatan, Semua Kel/Desa	DANA TRANSFER UMUM-DANA ALOKASI UMUM	Memperkuat Stabilitas Polhukhankam Dan Transformasi Pelayanan Publik	Reformasi Birokrasi 4. Peningkatan Kualitas Pelayanan Publik Dan Tata Kelola Pemerintahan	masyarakat kecamatan Rumbia		4.000.000,00	KECAMATAN RUMBIA
	7.01.03.2.01.0003	Peningkatan Efektifitas Kegiatan Pemberdayaan Masyarakat di Wilayah Kecamatan														
			Jumlah Laporan Peningkatan Efektivitas Kegiatan Pemberdayaan Masyarakat di Wilayah Kecamatan				1 Laporan	4.000.000,00	Kab. Lampung Tengah, Semua Kecamatan, Semua Kel/Desa	DANA TRANSFER UMUM-DANA ALOKASI UMUM	Memperkuat Stabilitas Polhukhankam Dan Transformasi Pelayanan Publik	Reformasi Birokrasi 4. Peningkatan Kualitas Pelayanan Publik Dan Tata Kelola Pemerintahan	masyarakat kecamatan Rumbia		4.000.000,00	KECAMATAN RUMBIA

NO	KODE	URUSAN / BIDANG URUSAN / PROGRAM / KEGIATAN / SUB KEGIATAN	INDIKATOR PROGRAM / KEGIATAN / SUB KEGIATAN	TARGET AKHIR PERIODE RENSTRA OPD	REALISASI CAPAIAN RENJA OPD TAHUN 2022	PRAKIRAAN CAPAIAN TARGET RENJA OPD TAHUN 2023	CAPAIAN KINERJA DAN KERANGKA PENDANAAN						KELOMPOK SASARAN	PRAKIRAAN MAJU RENCANA TAHUN 2025		PERANGKAT DAERAH PENANGGUNG JAWAB	
							TARGET 2024	PAGU INDIKATIF (Rp)	LOKASI	SUMBER DANA	PRIORITAS			TARGET	PAGU INDIKATIF (Rp)		
											NASIONAL	DAERAH					
1	2	3	4	5	6	7	8	9	10	11	12	13	14	15	16	17	
4.	7.01.04	PROGRAM KOORDINASI KETENTRAMAN DAN KETERTIBAN UMUM	<i>Persentase Rekomendasi Hasil Koordinasi bidang ketertiban umum Yang ditindaklanjuti (%)</i>	-			100 Persen	152.000.000,00						-	152.000.000,00		
	7.01.04.2.01	Koordinasi Upaya Penyelenggaraan Ketenteraman dan Ketertiban Umum	<i>Jumlah Pelaksanaan Ketentraman dan Ketertiban Umum (Laporan / Dokumen)</i>	-			9 Dokumen	152.000.000,00			Memperkuat Stabilitas Polhukhankam Dan Transformasi Pelayanan Publik	Reformasi Birokrasi 4. Peningkatan Kualitas Pelayanan Publik Dan Tata Kelola Pemerintahan	masyarakat kecamatan Rumbia	-	152.000.000,00	KECAMATAN RUMBIA	
	7.01.04.2.01.0001	Sinergitas dengan Kepolisian Negara Republik Indonesia, Tentara Nasional Indonesia dan Instansi Vertikal di Wilayah Kecamatan															
			<i>Jumlah Laporan Hasil Sinergitas dengan Kepolisian Negara Republik Indonesia, Tentara Nasional Indonesia dan Instansi Vertikal di Wilayah Kecamatan</i>				12 Laporan	144.000.000,00	Kab. Lampung Tengah, Semua Kecamatan, Semua Kel/Desa	DANA TRANSFER UMUM-DANA ALOKASI UMUM	Memperkuat Stabilitas Polhukhankam Dan Transformasi Pelayanan Publik	Reformasi Birokrasi 4. Peningkatan Kualitas Pelayanan Publik Dan Tata Kelola Pemerintahan	masyarakat kecamatan Rumbia		144.000.000,00	KECAMATAN RUMBIA	
	7.01.04.2.01.0002	Harmonisasi Hubungan dengan Tokoh Agama dan Tokoh Masyarakat															
			<i>Jumlah Laporan Pelaksanaan Harmonisasi Hubungan dengan Tokoh Agama dan Tokoh Masyarakat</i>				2 Laporan	8.000.000,00	Kab. Lampung Tengah, Semua Kecamatan, Semua Kel/Desa	DANA TRANSFER UMUM-DANA ALOKASI UMUM	Memperkuat Stabilitas Polhukhankam Dan Transformasi Pelayanan Publik	Reformasi Birokrasi 4. Peningkatan Kualitas Pelayanan Publik Dan Tata Kelola Pemerintahan	masyarakat kecamatan Rumbia		8.000.000,00	KECAMATAN RUMBIA	
		<b>KECAMATAN SEPUTIH RAMAN</b>							<b>2.688.285.287,00</b>							<b>202.820.968.674,00</b>	
	7	<b>UNSUR KEWILAYAHAN</b>							<b>2.688.285.287,00</b>							<b>202.820.968.674,00</b>	
	7.01	<b>KECAMATAN</b>							<b>2.688.285.287,00</b>							<b>202.820.968.674,00</b>	
1.	7.01.01	PROGRAM PENUNJANG URUSAN PEMERINTAHAN DAERAH KABUPATEN/KOTA	<i>Persentase dokumen perencanaan, penganggaran, dan evaluasi kinerja Perangkat Daerah yang disusun sesuai dengan Perundang-undangan yang berlaku (%)</i>	-			100 persen	2.337.795.287,00						-	202.470.293.074,00		
	7.01.01.2.02	Administrasi Keuangan Perangkat Daerah	<i>Jumlah dokumen pelaporan Kinerja dan Administrasi Keuangan (Dokumen)</i>	-			2 Dokumen	2.235.335.287,00			Memperkuat Stabilitas Polhukhankam Dan Transformasi Pelayanan Publik	Reformasi Birokrasi 4. Peningkatan Kualitas Pelayanan Publik Dan Tata Kelola Pemerintahan	Masyarakat Kecamatan Seputih Raman	-	202.357.079.274,00	KECAMATAN SEPUTIH RAMAN	
	7.01.01.2.02.0001	Penyediaan Gaji dan Tunjangan ASN															

NO	KODE	URUSAN / BIDANG URUSAN / PROGRAM / KEGIATAN / SUB KEGIATAN	INDIKATOR PROGRAM / KEGIATAN / SUB KEGIATAN	TARGET AKHIR PERIODE RENSTRA OPD	REALISASI CAPAIAN RENJA OPD TAHUN 2022	PRAKIRAAN CAPAIAN TARGET RENJA OPD TAHUN 2023	CAPAIAN KINERJA DAN KERANGKA PENDANAAN						KELOMPOK SASARAN	PRAKIRAAN MAJU RENCANA TAHUN 2025		PERANGKAT DAERAH PENANGGUNG JAWAB
							TARGET 2024	PAGU INDIKATIF (Rp)	LOKASI	SUMBER DANA	PRIORITAS			TARGET	PAGU INDIKATIF (Rp)	
											NASIONAL	DAERAH				
1	2	3	4	5	6	7	8	9	10	11	12	13	14	15	16	17
			<i>Jumlah Orang yang Menerima Gaji dan Tunjangan ASN</i>				23 Orang/bulan	1.981.490.887,00	Kab. Lampung Tengah, Seputih Raman, Semua Kel/Desa	DANA TRANSFER UMUM-DANA ALOKASI UMUM	Memperkuat Stabilitas Polhukhankam Dan Transformasi Pelayanan Publik	Reformasi Birokrasi 4. Peningkatan Kualitas Pelayanan Publik Dan Tata Kelola Pemerintahan	Masyarakat Kecamatan Seputih Raman		202.112.070.474,00	KECAMATAN SEPUTIH RAMAN
	7.01.01.2.02.0002	Penyediaan Administrasi Pelaksanaan Tugas ASN														
			<i>Jumlah Dokumen Hasil Penyediaan Administrasi Pelaksanaan Tugas ASN</i>				12 Dokumen	253.844.400,00	Semua Kota/Kab, Semua Kecamatan, Semua Kel/Desa Kab. Lampung Tengah, Semua Kecamatan, Semua Kel/Desa	DANA TRANSFER UMUM-DANA ALOKASI UMUM	Memperkuat Stabilitas Polhukhankam Dan Transformasi Pelayanan Publik	Reformasi Birokrasi 4. Peningkatan Kualitas Pelayanan Publik Dan Tata Kelola Pemerintahan	Masyarakat Kecamatan Seputih Raman		245.008.800,00	KECAMATAN SEPUTIH RAMAN
	7.01.01.2.06	Administrasi Umum Perangkat Daerah	<i>Jumlah fasilitas terhadap pelaksanaan Tupoksi Perangkat Daerah (Laporan)</i>	-			12 Laporan	10.000.000,00			Memperkuat Stabilitas Polhukhankam Dan Transformasi Pelayanan Publik	Reformasi Birokrasi 4. Peningkatan Kualitas Pelayanan Publik Dan Tata Kelola Pemerintahan	Masyarakat Kecamatan Seputih Raman	-	10.000.000,00	KECAMATAN SEPUTIH RAMAN
	7.01.01.2.06.0009	Penyelenggaraan Rapat Koordinasi dan Konsultasi SKPD														
			<i>Jumlah Laporan Penyelenggaraan Rapat Koordinasi dan Konsultasi SKPD</i>				12 Laporan	10.000.000,00	Kab. Lampung Tengah, Semua Kecamatan, Semua Kel/Desa	DANA TRANSFER UMUM-DANA ALOKASI UMUM	Memperkuat Stabilitas Polhukhankam Dan Transformasi Pelayanan Publik	Reformasi Birokrasi 4. Peningkatan Kualitas Pelayanan Publik Dan Tata Kelola Pemerintahan	Masyarakat Kecamatan Seputih Raman		10.000.000,00	KECAMATAN SEPUTIH RAMAN
	7.01.01.2.07	Pengadaan Barang Milik Daerah Penunjang Urusan Pemerintah Daerah	<i>Jumlah Barang yang diadakan (Unit)</i>	-			1 Unit	19.900.000,00			Memperkuat Stabilitas Polhukhankam Dan Transformasi Pelayanan Publik	Reformasi Birokrasi 4. Peningkatan Kualitas Pelayanan Publik Dan Tata Kelola Pemerintahan	Masyarakat Kecamatan Seputih Raman	-	19.584.000,00	KECAMATAN SEPUTIH RAMAN
	7.01.01.2.07.0006	Pengadaan Peralatan dan Mesin Lainnya														
			<i>Jumlah Unit Peralatan dan Mesin Lainnya yang Disediakan</i>				1 Unit	19.900.000,00	Kab. Lampung Tengah, Semua Kecamatan, Semua Kel/Desa	DANA TRANSFER UMUM-DANA ALOKASI UMUM	Memperkuat Stabilitas Polhukhankam Dan Transformasi Pelayanan Publik	Reformasi Birokrasi 4. Peningkatan Kualitas Pelayanan Publik Dan Tata Kelola Pemerintahan	Masyarakat Kecamatan Seputih Raman		19.584.000,00	KECAMATAN SEPUTIH RAMAN



NO	KODE	URUSAN / BIDANG URUSAN / PROGRAM / KEGIATAN / SUB KEGIATAN	INDIKATOR PROGRAM / KEGIATAN / SUB KEGIATAN	TARGET AKHIR PERIODE RENSTRA OPD	REALISASI CAPAIAN RENJA OPD TAHUN 2022	PRAKIRAAN CAPAIAN TARGET RENJA OPD TAHUN 2023	CAPAIAN KINERJA DAN KERANGKA PENDANAAN						KELOMPOK SASARAN	PRAKIRAAN MAJU RENCANA TAHUN 2025		PERANGKAT DAERAH PENANGGUNG JAWAB
							TARGET 2024	PAGU INDIKATIF (Rp)	LOKASI	SUMBER DANA	PRIORITAS			TARGET	PAGU INDIKATIF (Rp)	
											NASIONAL	DAERAH				
1	2	3	4	5	6	7	8	9	10	11	12	13	14	15	16	17
	7.01.01.2.08	Penyediaan Jasa Penunjang Urusan Pemerintahan Daerah	Jumlah fasilitas terhadap pelaksanaan Tupoksi Perangkat Daerah (Laporan)	-			12 Laporan	6.000.000,00			Memperkuat Stabilitas Polhukhankam Dan Transformasi Pelayanan Publik	Reformasi Birokrasi 4. Peningkatan Kualitas Pelayanan Publik Dan Tata Kelola Pemerintahan	Masyarakat Kecamatan Seputih Raman	-	14.994.000,00	KECAMATAN SEPUTIH RAMAN
	7.01.01.2.08.0002	Penyediaan Jasa Komunikasi, Sumber Daya Air dan Listrik														
			Jumlah Laporan Penyediaan Jasa Komunikasi, Sumber Daya Air dan Listrik yang Disediakan				12 Laporan	6.000.000,00	Kab. Lampung Tengah, Semua Kecamatan, Semua Kel/Desa	DANA TRANSFER UMUM-DANA ALOKASI UMUM	Memperkuat Stabilitas Polhukhankam Dan Transformasi Pelayanan Publik	Reformasi Birokrasi 4. Peningkatan Kualitas Pelayanan Publik Dan Tata Kelola Pemerintahan	Masyarakat Kecamatan Seputih Raman		14.994.000,00	KECAMATAN SEPUTIH RAMAN
	7.01.01.2.09	Pemeliharaan Barang Milik Daerah Penunjang Urusan Pemerintahan Daerah	Jumlah fasilitas terhadap sarana prasarana Aparatur (Unit)	-			3 Unit	66.560.000,00			Memperkuat Stabilitas Polhukhankam Dan Transformasi Pelayanan Publik	Reformasi Birokrasi 4. Peningkatan Kualitas Pelayanan Publik Dan Tata Kelola Pemerintahan	Masyarakat Kecamatan Seputih Raman	-	68.635.800,00	KECAMATAN SEPUTIH RAMAN
	7.01.01.2.09.0001	Penyediaan Jasa Pemeliharaan, Biaya Pemeliharaan, dan Pajak Kendaraan Perorangan Dinas atau Kendaraan Dinas Jabatan														
			Jumlah Kendaraan Perorangan Dinas atau Kendaraan Dinas Jabatan yang Dipelihara dan Dibayarkan Pajaknya				1 Unit	40.670.000,00	Kab. Lampung Tengah, Seputih Raman, Semua Kel/Desa	DANA TRANSFER UMUM-DANA ALOKASI UMUM	Memperkuat Stabilitas Polhukhankam Dan Transformasi Pelayanan Publik	Reformasi Birokrasi 4. Peningkatan Kualitas Pelayanan Publik Dan Tata Kelola Pemerintahan	Masyarakat Kecamatan Seputih Raman		41.483.400,00	KECAMATAN SEPUTIH RAMAN
	7.01.01.2.09.0006	Pemeliharaan Peralatan dan Mesin Lainnya														
			Jumlah Peralatan dan Mesin Lainnya yang Dipelihara				1 Unit	5.640.000,00	Kab. Lampung Tengah, Semua Kecamatan, Semua Kel/Desa	DANA TRANSFER UMUM-DANA ALOKASI UMUM	Memperkuat Stabilitas Polhukhankam Dan Transformasi Pelayanan Publik	Reformasi Birokrasi 4. Peningkatan Kualitas Pelayanan Publik Dan Tata Kelola Pemerintahan	Masyarakat Kecamatan Seputih Raman		6.497.400,00	KECAMATAN SEPUTIH RAMAN
	7.01.01.2.09.0009	Pemeliharaan/Rehabilitasi Gedung Kantor dan Bangunan Lainnya														

NO	KODE	URUSAN / BIDANG URUSAN / PROGRAM / KEGIATAN / SUB KEGIATAN	INDIKATOR PROGRAM / KEGIATAN / SUB KEGIATAN	TARGET AKHIR PERIODE RENSTRA OPD	REALISASI CAPAIAN RENJA OPD TAHUN 2022	PRAKIRAAN CAPAIAN TARGET RENJA OPD TAHUN 2023	CAPAIAN KINERJA DAN KERANGKA PENDANAAN						KELOMPOK SASARAN	PRAKIRAAN MAJU RENCANA TAHUN 2025		PERANGKAT DAERAH PENANGGUNG JAWAB
							TARGET 2024	PAGU INDIKATIF (Rp)	LOKASI	SUMBER DANA	PRIORITAS			TARGET	PAGU INDIKATIF (Rp)	
											NASIONAL	DAERAH				
1	2	3	4	5	6	7	8	9	10	11	12	13	14	15	16	17
			<i>Jumlah Gedung Kantor dan Bangunan Lainnya yang Dipelihara/Direhabilitasi</i>				1 Unit	20.250.000,00	Kab. Lampung Tengah, Seputih Raman, Semua Kel/Desa	DANA TRANSFER UMUM-DANA ALOKASI UMUM	-	Reformasi Birokrasi 4. Peningkatan Kualitas Pelayanan Publik Dan Tata Kelola Pemerintahan	Masyarakat Kecamatan Seputih Raman		20.655.000,00	KECAMATAN SEPUTIH RAMAN
2.	7.01.02	PROGRAM PENYELENGGARAAN PEMERINTAHAN DAN PELAYANAN PUBLIK	<i>Persentase dokumen perencanaan, penganggaran, dan evaluasi kinerja Perangkat Daerah yang disusun sesuai dengan Perundang-undangan yang berlaku (%)</i>	-			100 persen	5.490.000,00						-	5.595.600,00	
	7.01.02.2.04	Pelaksanaan Urusan Pemerintahan yang Dilimpahkan kepada Camat	<i>Jumlah kegiatan yang dilimpahkan ke Kecamatan (Kegiatan)</i>	-			1 Kegiatan	5.490.000,00			-	Reformasi Birokrasi 4. Peningkatan Kualitas Pelayanan Publik Dan Tata Kelola Pemerintahan	Masyarakat Kecamatan Seputih Raman	-	5.595.600,00	KECAMATAN SEPUTIH RAMAN
	7.01.02.2.04.0001	Pelaksanaan Urusan Pemerintahan yang Terkait dengan Pelayanan Perizinan Non Usaha														
			<i>Jumlah Dokumen Non Perizinan Usaha yang Dilaksanakan</i>				12 Dokumen	5.490.000,00	Kab. Lampung Tengah, Seputih Raman, Semua Kel/Desa	DANA TRANSFER UMUM-DANA ALOKASI UMUM	-	Reformasi Birokrasi 4. Peningkatan Kualitas Pelayanan Publik Dan Tata Kelola Pemerintahan	Masyarakat Kecamatan Seputih Raman		5.595.600,00	KECAMATAN SEPUTIH RAMAN
3.	7.01.03	PROGRAM PEMBERDAYAAN MASYARAKAT DESA DAN KELURAHAN	<i>Persentase Temuan Laporan Atas Hasil Pemeriksaan yang ditindaklanjuti (%)</i>	-			100 persen	9.000.000,00						-	9.080.000,00	
	7.01.03.2.01	Koordinasi Kegiatan Pemberdayaan Desa	<i>Persentase kampung/kelurahan yang telah melakukan musrenbang kelurahan sesuai dengan peraturan (%)</i>	-			100 persen	9.000.000,00			Memperkuat Stabilitas Polhukhankam Dan Transformasi Pelayanan Publik	Reformasi Birokrasi 4. Peningkatan Kualitas Pelayanan Publik Dan Tata Kelola Pemerintahan	Masyarakat Kecamatan Seputih Raman	-	9.080.000,00	KECAMATAN SEPUTIH RAMAN
	7.01.03.2.01.0001	Peningkatan Partisipasi Masyarakat dalam Forum Musyawarah Perencanaan Pembangunan di Desa														

NO	KODE	URUSAN / BIDANG URUSAN / PROGRAM / KEGIATAN / SUB KEGIATAN	INDIKATOR PROGRAM / KEGIATAN / SUB KEGIATAN	TARGET AKHIR PERIODE RENSTRA OPD	REALISASI CAPAIAN RENJA OPD TAHUN 2022	PRAKIRAAN CAPAIAN TARGET RENJA OPD TAHUN 2023	CAPAIAN KINERJA DAN KERANGKA PENDANAAN						KELOMPOK SASARAN	PRAKIRAAN MAJU RENCANA TAHUN 2025		PERANGKAT DAERAH PENANGGUNG JAWAB	
							TARGET 2024	PAGU INDIKATIF (Rp)	LOKASI	SUMBER DANA	PRIORITAS			TARGET	PAGU INDIKATIF (Rp)		
											NASIONAL	DAERAH					
1	2	3	4	5	6	7	8	9	10	11	12	13	14	15	16	17	
			<i>Jumlah Lembaga Masyarakatan yang Berpartisipasi dalam Forum Musyawarah Perencanaan Pembangunan di Desa</i>				14 Lembaga Masyarakatan	4.000.000,00	Kab. Lampung Tengah, Seputih Raman, Semua Kel/Desa	DANA TRANSFER UMUM-DANA ALOKASI UMUM	Memperkuat Stabilitas Polhukhankam Dan Transformasi Pelayanan Publik	Reformasi Birokrasi 4. Peningkatan Kualitas Pelayanan Publik Dan Tata Kelola Pemerintahan	Masyarakat Kecamatan Seputih Raman		4.080.000,00	KECAMATAN SEPUTIH RAMAN	
	7.01.03.2.01.0003	Peningkatan Efektifitas Kegiatan Pemberdayaan Masyarakat di Wilayah Kecamatan															
			<i>Jumlah Laporan Peningkatan Efektivitas Kegiatan Pemberdayaan Masyarakat di Wilayah Kecamatan</i>				12 Laporan	5.000.000,00	Kab. Lampung Tengah, Semua Kecamatan, Semua Kel/Desa	DANA TRANSFER UMUM-DANA ALOKASI UMUM	Memperkuat Stabilitas Polhukhankam Dan Transformasi Pelayanan Publik	Reformasi Birokrasi 4. Peningkatan Kualitas Pelayanan Publik Dan Tata Kelola Pemerintahan	Masyarakat Kecamatan Seputih Raman		5.000.000,00	KECAMATAN SEPUTIH RAMAN	
4.	7.01.04	<b>PROGRAM KOORDINASI KETENTRAMAN DAN KETERTIBAN UMUM</b>	<b>Jumlah Pelaksanaan Ketentraman dan Ketertiban Umum (Laporan)</b>	-			12 Laporan	336.000.000,00						-	336.000.000,00		
	7.01.04.2.01	Koordinasi Upaya Penyelenggaraan Ketenteraman dan Ketertiban Umum	<i>Jumlah Pelaksanaan Ketentraman dan Ketertiban Umum (Laporan)</i>	-			12 Laporan	336.000.000,00			-	Reformasi Birokrasi 4. Peningkatan Kualitas Pelayanan Publik Dan Tata Kelola Pemerintahan	Masyarakat Kecamatan Seputih Raman	-	336.000.000,00	KECAMATAN SEPUTIH RAMAN	
	7.01.04.2.01.0001	Sinergitas dengan Kepolisian Negara Republik Indonesia, Tentara Nasional Indonesia dan Instansi Vertikal di Wilayah Kecamatan															
			<i>Jumlah Laporan Hasil Sinergitas dengan Kepolisian Negara Republik Indonesia, Tentara Nasional Indonesia dan Instansi Vertikal di Wilayah Kecamatan</i>				12 Laporan	336.000.000,00	Kab. Lampung Tengah, Seputih Raman, Semua Kel/Desa	DANA TRANSFER UMUM-DANA ALOKASI UMUM	-	Reformasi Birokrasi 4. Peningkatan Kualitas Pelayanan Publik Dan Tata Kelola Pemerintahan	Masyarakat Kecamatan Seputih Raman		336.000.000,00	KECAMATAN SEPUTIH RAMAN	
		<b>KECAMATAN SEPUTIH SURABAYA</b>							<b>2.246.272.887,00</b>							<b>2.289.044.844,00</b>	
	7	<b>UNSUR KEWILAYAHAN</b>						<b>2.246.272.887,00</b>							<b>2.289.044.844,00</b>		
	7.01	<b>KECAMATAN</b>						<b>2.246.272.887,00</b>							<b>2.289.044.844,00</b>		
1.	7.01.01	<b>PROGRAM PENUNJANG URUSAN PEMERINTAHAN DAERAH KABUPATEN/KOTA</b>	<b>Persentase dokumen perencanaan, penganggaran, dan evaluasi kinerja Perangkat Daerah yang disusun sesuai dengan Perundang-undangan yang berlaku (%)</b>	-			100 persen	2.046.272.887,00						-	2.085.364.844,00		

NO	KODE	URUSAN / BIDANG URUSAN / PROGRAM / KEGIATAN / SUB KEGIATAN	INDIKATOR PROGRAM / KEGIATAN / SUB KEGIATAN	TARGET AKHIR PERIODE RENSTRA OPD	REALISASI CAPAIAN RENJA OPD TAHUN 2022	PRAKIRAAN CAPAIAN TARGET RENJA OPD TAHUN 2023	CAPAIAN KINERJA DAN KERANGKA PENDANAAN						KELOMPOK SASARAN	PRAKIRAAN MAJU RENCANA TAHUN 2025		PERANGKAT DAERAH PENANGGUNG JAWAB
							TARGET 2024	PAGU INDIKATIF (Rp)	LOKASI	SUMBER DANA	PRIORITAS			TARGET	PAGU INDIKATIF (Rp)	
											NASIONAL	DAERAH				
1	2	3	4	5	6	7	8	9	10	11	12	13	14	15	16	17
	7.01.01.2.02	Administrasi Keuangan Perangkat Daerah	Jumlah dokumen pelaporan Kinerja dan Administrasi Keuangan (Orang)	-			19 Orang	1.868.187.887,00			Memperkuat Stabilitas Polhukhankam Dan Transformasi Pelayanan Publik	Reformasi Birokrasi 4. Peningkatan Kualitas Pelayanan Publik Dan Tata Kelola Pemerintahan	Masyarakat Kecamatan Seputih Surabaya	-	1.905.551.644,00	KECAMATAN SEPUTIH SURABAYA
	7.01.01.2.02.0001	Penyediaan Gaji dan Tunjangan ASN														
			Jumlah Orang yang Menerima Gaji dan Tunjangan ASN				19 Orang/bulan	1.729.944.687,00	Kab. Lampung Tengah, Seputih Surabaya, Gaya Baru I	DANA TRANSFER UMUM-DANA ALOKASI UMUM	Memperkuat Stabilitas Polhukhankam Dan Transformasi Pelayanan Publik	Reformasi Birokrasi 4. Peningkatan Kualitas Pelayanan Publik Dan Tata Kelola Pemerintahan	Masyarakat Kecamatan Seputih Surabaya		1.764.543.580,00	KECAMATAN SEPUTIH SURABAYA
	7.01.01.2.02.0002	Penyediaan Administrasi Pelaksanaan Tugas ASN														
			Jumlah Dokumen Hasil Penyediaan Administrasi Pelaksanaan Tugas ASN				12 Dokumen	138.243.200,00	Kab. Lampung Tengah, Semua Kecamatan, Semua Kel/Desa	DANA TRANSFER UMUM-DANA ALOKASI UMUM	Memperkuat Stabilitas Polhukhankam Dan Transformasi Pelayanan Publik	Reformasi Birokrasi 4. Peningkatan Kualitas Pelayanan Publik Dan Tata Kelola Pemerintahan	Masyarakat Kecamatan Seputih Surabaya		141.008.064,00	KECAMATAN SEPUTIH SURABAYA
	7.01.01.2.06	Administrasi Umum Perangkat Daerah	Jumlah fasilitasi terhadap pelaksanaan Tupoksi Perangkat Daerah (Laporan)	-			12 Laporan	91.650.000,00			Memperkuat Stabilitas Polhukhankam Dan Transformasi Pelayanan Publik	Reformasi Birokrasi 4. Peningkatan Kualitas Pelayanan Publik Dan Tata Kelola Pemerintahan	Masyarakat Kecamatan Seputih Surabaya	-	91.650.000,00	KECAMATAN SEPUTIH SURABAYA
	7.01.01.2.06.0009	Penyelenggaraan Rapat Koordinasi dan Konsultasi SKPD														
			Jumlah Laporan Penyelenggaraan Rapat Koordinasi dan Konsultasi SKPD				12 Laporan	91.650.000,00	Kab. Lampung Tengah, Seputih Surabaya, Gaya Baru I	DANA TRANSFER UMUM-DANA ALOKASI UMUM	Memperkuat Stabilitas Polhukhankam Dan Transformasi Pelayanan Publik	Reformasi Birokrasi 4. Peningkatan Kualitas Pelayanan Publik Dan Tata Kelola Pemerintahan	Masyarakat Kecamatan Seputih Surabaya		91.650.000,00	KECAMATAN SEPUTIH SURABAYA
	7.01.01.2.08	Penyediaan Jasa Penunjang Urusan Pemerintahan Daerah	Jumlah fasilitasi terhadap pelaksanaan Tupoksi Perangkat Daerah (Laporan)	-			12 Laporan	15.375.000,00			Memperkuat Stabilitas Polhukhankam Dan Transformasi Pelayanan Publik	Reformasi Birokrasi 4. Peningkatan Kualitas Pelayanan Publik Dan Tata Kelola Pemerintahan	Masyarakat Kecamatan Seputih Surabaya	-	15.682.000,00	KECAMATAN SEPUTIH SURABAYA

NO	KODE	URUSAN / BIDANG URUSAN / PROGRAM / KEGIATAN / SUB KEGIATAN	INDIKATOR PROGRAM / KEGIATAN / SUB KEGIATAN	TARGET AKHIR PERIODE RENSTRA OPD	REALISASI CAPAIAN RENJA OPD TAHUN 2022	PRAKIRAAN CAPAIAN TARGET RENJA OPD TAHUN 2023	CAPAIAN KINERJA DAN KERANGKA PENDANAAN						KELOMPOK SASARAN	PRAKIRAAN MAJU RENCANA TAHUN 2025		PERANGKAT DAERAH PENANGGUNG JAWAB
							TARGET 2024	PAGU INDIKATIF (Rp)	LOKASI	SUMBER DANA	PRIORITAS			TARGET	PAGU INDIKATIF (Rp)	
											NASIONAL	DAERAH				
1	2	3	4	5	6	7	8	9	10	11	12	13	14	15	16	17
	7.01.01.2.08.0002	Penyediaan Jasa Komunikasi, Sumber Daya Air dan Listrik														
			<i>Jumlah Laporan Penyediaan Jasa Komunikasi, Sumber Daya Air dan Listrik yang Disediakan</i>				12 Laporan	15.375.000,00	Kab. Lampung Tengah, Seputih Surabaya, Gaya Baru I	DANA TRANSFER UMUM-DANA ALOKASI UMUM	Memperkuat Stabilitas Polhukhankam Dan Transformasi Pelayanan Publik	Reformasi Birokrasi 4. Peningkatan Kualitas Pelayanan Publik Dan Tata Kelola Pemerintahan	Masyarakat Kecamatan Seputih Surabaya		15.682.000,00	KECAMATAN SEPUTIH SURABAYA
	7.01.01.2.09	Pemeliharaan Barang Milik Daerah Penunjang Urusan Pemerintahan Daerah	<i>Jumlah fasilitasi terhadap sarana prasarana Aparatur (Unit)</i>	-			2 Unit	71.060.000,00			Memperkuat Stabilitas Polhukhankam Dan Transformasi Pelayanan Publik	Reformasi Birokrasi 4. Peningkatan Kualitas Pelayanan Publik Dan Tata Kelola Pemerintahan	Masyarakat Kecamatan Seputih Surabaya	-	72.481.200,00	KECAMATAN SEPUTIH SURABAYA
	7.01.01.2.09.0001	Penyediaan Jasa Pemeliharaan, Biaya Pemeliharaan, dan Pajak Kendaraan Perorangan Dinas atau Kendaraan Dinas Jabatan														
			<i>Jumlah Kendaraan Perorangan Dinas atau Kendaraan Dinas Jabatan yang Dipelihara dan dibayarkan Pajaknya</i>				2 Unit	48.670.000,00	Semua Kota/Kab, Semua Kecamatan, Semua Kel/Desa Kab. Lampung Tengah, Semua Kecamatan, Semua Kel/Desa	DANA TRANSFER UMUM-DANA ALOKASI UMUM	Memperkuat Stabilitas Polhukhankam Dan Transformasi Pelayanan Publik	Reformasi Birokrasi 4. Peningkatan Kualitas Pelayanan Publik Dan Tata Kelola Pemerintahan	Masyarakat Kecamatan Seputih Surabaya		49.643.400,00	KECAMATAN SEPUTIH SURABAYA
	7.01.01.2.09.0006	Pemeliharaan Peralatan dan Mesin Lainnya														
			<i>Jumlah Peralatan dan Mesin Lainnya yang Dipelihara</i>				4 Unit	7.540.000,00	Kab. Lampung Tengah, Seputih Surabaya, Gaya Baru I	DANA TRANSFER UMUM-DANA ALOKASI UMUM	Memperkuat Stabilitas Polhukhankam Dan Transformasi Pelayanan Publik	Reformasi Birokrasi 4. Peningkatan Kualitas Pelayanan Publik Dan Tata Kelola Pemerintahan	Masyarakat Kecamatan Seputih Surabaya		7.690.800,00	KECAMATAN SEPUTIH SURABAYA
	7.01.01.2.09.0009	Pemeliharaan/Rehabilitasi Gedung Kantor dan Bangunan Lainnya														
			<i>Jumlah Gedung Kantor dan Bangunan Lainnya yang Dipelihara/Direhabilitasi</i>				1 Unit	14.850.000,00	Kab. Lampung Tengah, Seputih Surabaya, Gaya Baru I	DANA TRANSFER UMUM-DANA ALOKASI UMUM	Memperkuat Stabilitas Polhukhankam Dan Transformasi Pelayanan Publik	Reformasi Birokrasi 4. Peningkatan Kualitas Pelayanan Publik Dan Tata Kelola Pemerintahan	Masyarakat Kecamatan Seputih Surabaya		15.147.000,00	KECAMATAN SEPUTIH SURABAYA
2.	7.01.02	<b>PROGRAM PENYELENGGARAAN PEMERINTAHAN DAN PELAYANAN PUBLIK</b>	<i>Persentase Pelayanan Perizinan dan Non Perizinan sesuai dengan Standar Pelayanan dan Standar Operasional Prosedur (%)</i>	-			<b>80 persen</b>	<b>8.000.000,00</b>						-	<b>8.000.000,00</b>	

NO	KODE	URUSAN / BIDANG URUSAN / PROGRAM / KEGIATAN / SUB KEGIATAN	INDIKATOR PROGRAM / KEGIATAN / SUB KEGIATAN	TARGET AKHIR PERIODE RENSTRA OPD	REALISASI CAPAIAN RENJA OPD TAHUN 2022	PRAKIRAAN CAPAIAN TARGET RENJA OPD TAHUN 2023	CAPAIAN KINERJA DAN KERANGKA PENDANAAN						KELOMPOK SASARAN	PRAKIRAAN MAJU RENCANA TAHUN 2025		PERANGKAT DAERAH PENANGGUNG JAWAB
							TARGET 2024	PAGU INDIKATIF (Rp)	LOKASI	SUMBER DANA	PRIORITAS			TARGET	PAGU INDIKATIF (Rp)	
											NASIONAL	DAERAH				
1	2	3	4	5	6	7	8	9	10	11	12	13	14	15	16	17
	7.01.02.2.02	Penyelenggaraan Urusan Pemerintahan yang Tidak Dilaksanakan oleh Unit Kerja Perangkat Daerah yang Ada di Kecamatan	Jumlah kegiatan yang dilimpahkan ke Kecamatan (Laporan)	-			12 Laporan	8.000.000,00			Memperkuat Stabilitas Polhukhankam Dan Transformasi Pelayanan Publik	Reformasi Birokrasi 4. Peningkatan Kualitas Pelayanan Publik Dan Tata Kelola Pemerintahan	Masyarakat Kecamatan Seputih Surabaya	-	8.000.000,00	KECAMATAN SEPUTIH SURABAYA
	7.01.02.2.02.0001	Perencanaan Kegiatan Pelayanan kepada Masyarakat di Kecamatan														
			Jumlah Dokumen Perencanaan Kegiatan Pelayanan kepada Masyarakat di Kecamatan				12 Dokumen	8.000.000,00	Kab. Lampung Tengah, Semua Kecamatan, Semua Kel/Desa	DANA TRANSFER UMUM-DANA ALOKASI UMUM	Memperkuat Stabilitas Polhukhankam Dan Transformasi Pelayanan Publik	Reformasi Birokrasi 4. Peningkatan Kualitas Pelayanan Publik Dan Tata Kelola Pemerintahan	Masyarakat Kecamatan Seputih Surabaya		8.000.000,00	KECAMATAN SEPUTIH SURABAYA
3.	7.01.03	<b>PROGRAM PEMBERDAYAAN MASYARAKAT DESA DAN KELURAHAN</b>	<b>Persentase Kampung/Kelurahan yang telah melakukan Musrenbang Kampung/Kelurahan sesuai dengan peraturan (%)</b>	-			<b>100 persen</b>	<b>12.000.000,00</b>						-	<b>12.080.000,00</b>	
	7.01.03.2.01	Koordinasi Kegiatan Pemberdayaan Desa	Jumlah pemberdayaan lembaga kemasyarakatan tingkat kecamatan (Laporan / Dokumen)	-			12 Laporan/ Dokumen	4.000.000,00			Memperkuat Stabilitas Polhukhankam Dan Transformasi Pelayanan Publik	Reformasi Birokrasi 4. Peningkatan Kualitas Pelayanan Publik Dan Tata Kelola Pemerintahan	Masyarakat Kecamatan Seputih Surabaya	-	4.080.000,00	KECAMATAN SEPUTIH SURABAYA
	7.01.03.2.01.0001	Peningkatan Partisipasi Masyarakat dalam Forum Musyawarah Perencanaan Pembangunan di Desa														
			Jumlah Lembaga Kemasyarakatan yang Berpartisipasi dalam Forum Musyawarah Perencanaan Pembangunan di Desa				12 Lembaga Kemasyarakatan	4.000.000,00	Kab. Lampung Tengah, Seputih Surabaya, Gaya Baru I	DANA TRANSFER UMUM-DANA ALOKASI UMUM	Memperkuat Stabilitas Polhukhankam Dan Transformasi Pelayanan Publik	Reformasi Birokrasi 4. Peningkatan Kualitas Pelayanan Publik Dan Tata Kelola Pemerintahan	Masyarakat Kecamatan Seputih Surabaya		4.080.000,00	KECAMATAN SEPUTIH SURABAYA
	7.01.03.2.06	Pemberdayaan dan Kesejahteraan Keluarga Tingkat Kecamatan dan Kelurahan	Jumlah pemberdayaan lembaga kemasyarakatan tingkat kecamatan (Laporan)	-			12 Laporan	8.000.000,00			Memperkuat Stabilitas Polhukhankam Dan Transformasi Pelayanan Publik	Reformasi Birokrasi 4. Peningkatan Kualitas Pelayanan Publik Dan Tata Kelola Pemerintahan	Masyarakat Kecamatan Seputih Surabaya	-	8.000.000,00	KECAMATAN SEPUTIH SURABAYA
	7.01.03.2.06.0004	Pemberdayaan Masyarakat dalam Peningkatan Penggunaan dan Pemanfaatan Sandang Produksi Dalam Negeri														

NO	KODE	URUSAN / BIDANG URUSAN / PROGRAM / KEGIATAN / SUB KEGIATAN	INDIKATOR PROGRAM / KEGIATAN / SUB KEGIATAN	TARGET AKHIR PERIODE RENSTRA OPD	REALISASI CAPAIAN RENJA OPD TAHUN 2022	PRAKIRAAN CAPAIAN TARGET RENJA OPD TAHUN 2023	CAPAIAN KINERJA DAN KERANGKA PENDANAAN						KELOMPOK SASARAN	PRAKIRAAN MAJU RENCANA TAHUN 2025		PERANGKAT DAERAH PENANGGUNG JAWAB
							TARGET 2024	PAGU INDIKATIF (Rp)	LOKASI	SUMBER DANA	PRIORITAS			TARGET	PAGU INDIKATIF (Rp)	
											NASIONAL	DAERAH				
1	2	3	4	5	6	7	8	9	10	11	12	13	14	15	16	17
			<i>Jumlah Keluarga yang Mengikuti Pemberdayaan Masyarakat dalam Peningkatan Penggunaan dan Pemanfaatan Sandang Produksi Dalam Negeri</i>				13 Keluarga	8.000.000,00	Kab. Lampung Tengah, Semua Kecamatan, Semua Kel/Desa	DANA TRANSFER UMUM-DANA ALOKASI UMUM	Memperkuat Stabilitas Polhukhankam Dan Transformasi Pelayanan Publik	Reformasi Birokrasi 4. Peningkatan Kualitas Pelayanan Publik Dan Tata Kelola Pemerintahan	Masyarakat Kecamatan Seputih Surabaya		8.000.000,00	KECAMATAN SEPUTIH SURABAYA
4.	7.01.04	PROGRAM KOORDINASI KETENTERAMAN DAN KETERTIBAN UMUM	<i>Persentase Rekomendasi Hasil Koordinasi bidang ketertiban umum Yang ditindaklanjuti (%)</i>	-			100 persen	180.000.000,00						-	183.600.000,00	
	7.01.04.2.01	Koordinasi Upaya Penyelenggaraan Ketenteraman dan Ketertiban Umum	<i>Persentase rekomendasi hasil koordinasi bidang-bidang umum yang ditindaklanjuti (Laporan / Dokumen)</i>	-			13 Laporan/ Dokumen	180.000.000,00			Memperkuat Stabilitas Polhukhankam Dan Transformasi Pelayanan Publik	Reformasi Birokrasi 4. Peningkatan Kualitas Pelayanan Publik Dan Tata Kelola Pemerintahan	Masyarakat Kecamatan Seputih Surabaya	-	183.600.000,00	KECAMATAN SEPUTIH SURABAYA
	7.01.04.2.01.0001	Sinergitas dengan Kepolisian Negara Republik Indonesia, Tentara Nasional Indonesia dan Instansi Vertikal di Wilayah Kecamatan														
			<i>Jumlah Laporan Hasil Sinergitas dengan Kepolisian Negara Republik Indonesia, Tentara Nasional Indonesia dan Instansi Vertikal di Wilayah Kecamatan</i>				12 Laporan	180.000.000,00	Kab. Lampung Tengah, Seputih Surabaya, Gaya Baru I	DANA TRANSFER UMUM-DANA ALOKASI UMUM	Memperkuat Stabilitas Polhukhankam Dan Transformasi Pelayanan Publik	Reformasi Birokrasi 4. Peningkatan Kualitas Pelayanan Publik Dan Tata Kelola Pemerintahan	Masyarakat Kecamatan Seputih Surabaya		183.600.000,00	KECAMATAN SEPUTIH SURABAYA
		<b>KECAMATAN PADANG RATU</b>						<b>2.487.072.451,00</b>							<b>2.535.678.816,00</b>	
	7	<b>UNSUR KEWILAYAHAN</b>						<b>2.487.072.451,00</b>							<b>2.535.678.816,00</b>	
	7.01	<b>KECAMATAN</b>						<b>2.487.072.451,00</b>							<b>2.535.678.816,00</b>	
1.	7.01.01	PROGRAM PENUNJANG URUSAN PEMERINTAHAN DAERAH KABUPATEN/KOTA	<i>Persentase dokumen perencanaan, penganggaran, dan evaluasi kinerja Perangkat Daerah yang disusun sesuai dengan Perundang-undangan yang berlaku (%)</i>	-			100 persen	2.227.122.451,00						-	2.275.678.816,00	
	7.01.01.2.02	Administrasi Keuangan Perangkat Daerah	<i>Jumlah Dokumen Pelaporan Kinerja dan Administrasi Keuangan (Laporan / Dokumen)</i>	-			12 Laporan/ Dokumen	1.911.705.251,00			Memperkuat Stabilitas Polhukhankam Dan Transformasi Pelayanan Publik	Reformasi Birokrasi 4. Peningkatan Kualitas Pelayanan Publik Dan Tata Kelola Pemerintahan	Masyarakat Kecamatan Padang Ratu	-	1.947.922.816,00	KECAMATAN PADANG RATU
	7.01.01.2.02.0001	Penyediaan Gaji dan Tunjangan ASN														

NO	KODE	URUSAN / BIDANG URUSAN / PROGRAM / KEGIATAN / SUB KEGIATAN	INDIKATOR PROGRAM / KEGIATAN / SUB KEGIATAN	TARGET AKHIR PERIODE RENSTRA OPD	REALISASI CAPAIAN RENJA OPD TAHUN 2022	PRAKIRAAN CAPAIAN TARGET RENJA OPD TAHUN 2023	CAPAIAN KINERJA DAN KERANGKA PENDANAAN						KELOMPOK SASARAN	PRAKIRAAN MAJU RENCANA TAHUN 2025		PERANGKAT DAERAH PENANGGUNG JAWAB
							TARGET 2024	PAGU INDIKATIF (Rp)	LOKASI	SUMBER DANA	PRIORITAS			TARGET	PAGU INDIKATIF (Rp)	
											NASIONAL	DAERAH				
1	2	3	4	5	6	7	8	9	10	11	12	13	14	15	16	17
			<i>Jumlah Orang yang Menerima Gaji dan Tunjangan ASN</i>				17 Orang/bulan	1.777.449.551,00	Kab. Lampung Tengah, Padang Ratu, Haduyang Ratu	DANA TRANSFER UMUM-DANA ALOKASI UMUM	Memperkuat Stabilitas Polhukhankam Dan Transformasi Pelayanan Publik	Reformasi Birokrasi 4. Peningkatan Kualitas Pelayanan Publik Dan Tata Kelola Pemerintahan	Masyarakat Kecamatan Padang Ratu		1.812.998.542,00	KECAMATAN PADANG RATU
	7.01.01.2.02.0002	Penyediaan Administrasi Pelaksanaan Tugas ASN														
			<i>Jumlah Dokumen Hasil Penyediaan Administrasi Pelaksanaan Tugas ASN</i>				24 Dokumen	134.255.700,00	Kab. Lampung Tengah, Padang Ratu, Haduyang Ratu	DANA TRANSFER UMUM-DANA ALOKASI UMUM	Memperkuat Stabilitas Polhukhankam Dan Transformasi Pelayanan Publik	Reformasi Birokrasi 4. Peningkatan Kualitas Pelayanan Publik Dan Tata Kelola Pemerintahan	Masyarakat Kecamatan Padang Ratu		134.924.274,00	KECAMATAN PADANG RATU
	7.01.01.2.06	Administrasi Umum Perangkat Daerah	<i>Jumlah Fasilitasi terhadap pelaksanaan tupoksi perangkat daerah (Laporan / Dokumen)</i>	-			24 Laporan/ Dokumen	159.779.200,00			Memperkuat Stabilitas Polhukhankam Dan Transformasi Pelayanan Publik	Reformasi Birokrasi 4. Peningkatan Kualitas Pelayanan Publik Dan Tata Kelola Pemerintahan	Masyarakat Kecamatan Padang Ratu	-	187.469.000,00	KECAMATAN PADANG RATU
	7.01.01.2.06.0001	Penyediaan Komponen Instalasi Listrik/Penerangan Bangunan Kantor														
			<i>Jumlah Paket Komponen Instalasi Listrik/Penerangan Bangunan Kantor yang Disediakan</i>				12 Paket	4.810.000,00	Kab. Lampung Tengah, Padang Ratu, Haduyang Ratu	DANA TRANSFER UMUM-DANA ALOKASI UMUM	Memperkuat Stabilitas Polhukhankam Dan Transformasi Pelayanan Publik	Reformasi Birokrasi 4. Peningkatan Kualitas Pelayanan Publik Dan Tata Kelola Pemerintahan	Masyarakat Kecamatan Padang Ratu		4.885.000,00	KECAMATAN PADANG RATU
	7.01.01.2.06.0003	Penyediaan Peralatan Rumah Tangga														
			<i>Jumlah Paket Peralatan Rumah Tangga yang Disediakan</i>				12 Paket	85.219.200,00	Kab. Lampung Tengah, Padang Ratu, Haduyang Ratu	DANA TRANSFER UMUM-DANA ALOKASI UMUM	Memperkuat Stabilitas Polhukhankam Dan Transformasi Pelayanan Publik	Reformasi Birokrasi 4. Peningkatan Kualitas Pelayanan Publik Dan Tata Kelola Pemerintahan	Masyarakat Kecamatan Padang Ratu		111.439.000,00	KECAMATAN PADANG RATU
	7.01.01.2.06.0009	Penyelenggaraan Rapat Koordinasi dan Konsultasi SKPD														



NO	KODE	URUSAN / BIDANG URUSAN / PROGRAM / KEGIATAN / SUB KEGIATAN	INDIKATOR PROGRAM / KEGIATAN / SUB KEGIATAN	TARGET AKHIR PERIODE RENSTRA OPD	REALISASI CAPAIAN RENJA OPD TAHUN 2022	PRAKIRAAN CAPAIAN TARGET RENJA OPD TAHUN 2023	CAPAIAN KINERJA DAN KERANGKA PENDANAAN						KELOMPOK SASARAN	PRAKIRAAN MAJU RENCANA TAHUN 2025		PERANGKAT DAERAH PENANGGUNG JAWAB
							TARGET 2024	PAGU INDIKATIF (Rp)	LOKASI	SUMBER DANA	PRIORITAS			TARGET	PAGU INDIKATIF (Rp)	
											NASIONAL	DAERAH				
1	2	3	4	5	6	7	8	9	10	11	12	13	14	15	16	17
			<i>Jumlah Laporan Penyelenggaraan Rapat Koordinasi dan Konsultasi SKPD</i>				12 Laporan	69.750.000,00	Kab. Lampung Tengah, Padang Ratu, Semua Kel/Desa	DANA TRANSFER UMUM-DANA ALOKASI UMUM	Memperkuat Stabilitas Polhukhankam Dan Transformasi Pelayanan Publik	Reformasi Birokrasi 4. Peningkatan Kualitas Pelayanan Publik Dan Tata Kelola Pemerintahan	Masyarakat Kecamatan Padang Ratu		71.145.000,00	KECAMATAN PADANG RATU
	7.01.01.2.07	Pengadaan Barang Milik Daerah Penunjang Urusan Pemerintah Daerah	<i>Jumlah fasilitasi terhadap sarana prasarana apaatur (Unit)</i>	-			2 Unit	40.488.000,00			Memperkuat Stabilitas Polhukhankam Dan Transformasi Pelayanan Publik	Reformasi Birokrasi 4. Peningkatan Kualitas Pelayanan Publik Dan Tata Kelola Pemerintahan	Masyarakat Kecamatan Padang Ratu	-	20.000.000,00	KECAMATAN PADANG RATU
	7.01.01.2.07.0006	Pengadaan Peralatan dan Mesin Lainnya														
			<i>Jumlah Unit Peralatan dan Mesin Lainnya yang Disediakan</i>				2 Unit	40.488.000,00	Kab. Lampung Tengah, Padang Ratu, Haduyang Ratu	DANA TRANSFER UMUM-DANA ALOKASI UMUM	Memperkuat Stabilitas Polhukhankam Dan Transformasi Pelayanan Publik	Reformasi Birokrasi 4. Peningkatan Kualitas Pelayanan Publik Dan Tata Kelola Pemerintahan	Masyarakat Kecamatan Padang Ratu		20.000.000,00	KECAMATAN PADANG RATU
	7.01.01.2.08	Penyediaan Jasa Penunjang Urusan Pemerintahan Daerah	<i>Jumlah fasilitasi terhadap pelaksanaan tupoksi perangkat daerah (Laporan / Dokumen)</i>	-			12 Laporan/ Dokumen	23.700.000,00			Memperkuat Stabilitas Polhukhankam Dan Transformasi Pelayanan Publik	Reformasi Birokrasi 4. Peningkatan Kualitas Pelayanan Publik Dan Tata Kelola Pemerintahan	Masyarakat Kecamatan Padang Ratu	-	27.000.000,00	KECAMATAN PADANG RATU
	7.01.01.2.08.0002	Penyediaan Jasa Komunikasi, Sumber Daya Air dan Listrik														
			<i>Jumlah Laporan Penyediaan Jasa Komunikasi, Sumber Daya Air dan Listrik yang Disediakan</i>				12 Laporan	23.700.000,00	Kab. Lampung Tengah, Padang Ratu, Haduyang Ratu	DANA TRANSFER UMUM-DANA ALOKASI UMUM	Memperkuat Stabilitas Polhukhankam Dan Transformasi Pelayanan Publik	Reformasi Birokrasi 4. Peningkatan Kualitas Pelayanan Publik Dan Tata Kelola Pemerintahan	Masyarakat Kecamatan Padang Ratu		27.000.000,00	KECAMATAN PADANG RATU
	7.01.01.2.09	Pemeliharaan Barang Milik Daerah Penunjang Urusan Pemerintahan Daerah	<i>Jumlah fasilitasi terhadap sarana dan prasarana Aparatur (Unit)</i>	-			2 Unit	91.450.000,00			Memperkuat Stabilitas Polhukhankam Dan Transformasi Pelayanan Publik	Reformasi Birokrasi 4. Peningkatan Kualitas Pelayanan Publik Dan Tata Kelola Pemerintahan	Masyarakat Kecamatan Padang Ratu	-	93.287.000,00	KECAMATAN PADANG RATU
	7.01.01.2.09.0001	Penyediaan Jasa Pemeliharaan, Biaya Pemeliharaan, dan Pajak Kendaraan Perorangan Dinas atau Kendaraan Dinas Jabatan														

NO	KODE	URUSAN / BIDANG URUSAN / PROGRAM / KEGIATAN / SUB KEGIATAN	INDIKATOR PROGRAM / KEGIATAN / SUB KEGIATAN	TARGET AKHIR PERIODE RENSTRA OPD	REALISASI CAPAIAN RENJA OPD TAHUN 2022	PRAKIRAAN CAPAIAN TARGET RENJA OPD TAHUN 2023	CAPAIAN KINERJA DAN KERANGKA PENDANAAN						KELOMPOK SASARAN	PRAKIRAAN MAJU RENCANA TAHUN 2025		PERANGKAT DAERAH PENANGGUNG JAWAB
							TARGET 2024	PAGU INDIKATIF (Rp)	LOKASI	SUMBER DANA	PRIORITAS			TARGET	PAGU INDIKATIF (Rp)	
											NASIONAL	DAERAH				
1	2	3	4	5	6	7	8	9	10	11	12	13	14	15	16	17
			<i>Jumlah Kendaraan Perorangan Dinas atau Kendaraan Dinas Jabatan yang Dipelihara dan dibayarkan Pajaknya</i>				2 Unit	40.670.000,00	Kab. Lampung Tengah, Padang Ratu, Haduyang Ratu	DANA TRANSFER UMUM-DANA ALOKASI UMUM	Memperkuat Stabilitas Polhukhankam Dan Transformasi Pelayanan Publik	Reformasi Birokrasi 4. Peningkatan Kualitas Pelayanan Publik Dan Tata Kelola Pemerintahan	Masyarakat Kecamatan Padang Ratu		41.500.000,00	KECAMATAN PADANG RATU
	7.01.01.2.09.0006	Pemeliharaan Peralatan dan Mesin Lainnya														
			<i>Jumlah Peralatan dan Mesin Lainnya yang Dipelihara</i>				2 Unit	8.930.000,00	Kab. Lampung Tengah, Padang Ratu, Haduyang Ratu	DANA TRANSFER UMUM-DANA ALOKASI UMUM	Memperkuat Stabilitas Polhukhankam Dan Transformasi Pelayanan Publik	Reformasi Birokrasi 4. Peningkatan Kualitas Pelayanan Publik Dan Tata Kelola Pemerintahan	Masyarakat Kecamatan Padang Ratu		9.100.000,00	KECAMATAN PADANG RATU
	7.01.01.2.09.0009	Pemeliharaan/Rehabilitasi Gedung Kantor dan Bangunan Lainnya														
			<i>Jumlah Gedung Kantor dan Bangunan Lainnya yang Dipelihara/Direhabilitasi</i>				1 Unit	41.850.000,00	Kab. Lampung Tengah, Semua Kecamatan, Semua Kel/Desa	DANA TRANSFER UMUM-DANA ALOKASI UMUM	Memperkuat Stabilitas Polhukhankam Dan Transformasi Pelayanan Publik	Reformasi Birokrasi 4. Peningkatan Kualitas Pelayanan Publik Dan Tata Kelola Pemerintahan	Masyarakat Kecamatan Padang Ratu		42.687.000,00	KECAMATAN PADANG RATU
2.	7.01.02	<b>PROGRAM PENYELENGGARAAN PEMERINTAHAN DAN PELAYANAN PUBLIK</b>	<b><i>Persentase Pelayanan Perizinan dan non perizinan sesuai dengan standar pelayanan dan standar operasional (%)</i></b>	-			<b>85 persen</b>	<b>3.990.000,00</b>						-	<b>4.000.000,00</b>	
	7.01.02.2.04	Pelaksanaan Urusan Pemerintahan yang Dilimpahkan kepada Camat	<i>Persentase pelayanan perizinan dan non perizinan sesuai dengan standar pelayanan dan standar operasional (Dokumen)</i>	-			1 Dokumen	3.990.000,00			Memperkuat Stabilitas Polhukhankam Dan Transformasi Pelayanan Publik	Reformasi Birokrasi 4. Peningkatan Kualitas Pelayanan Publik Dan Tata Kelola Pemerintahan	Masyarakat Kecamatan Padang Ratu	-	4.000.000,00	KECAMATAN PADANG RATU
	7.01.02.2.04.0001	Pelaksanaan Urusan Pemerintahan yang Terkait dengan Pelayanan Perizinan Non Usaha														
			<i>Jumlah Dokumen Non Perizinan Usaha yang Dilaksanakan</i>				1 Dokumen	3.990.000,00	Kab. Lampung Tengah, Padang Ratu, Semua Kel/Desa	DANA TRANSFER UMUM-DANA ALOKASI UMUM	Memperkuat Stabilitas Polhukhankam Dan Transformasi Pelayanan Publik	Reformasi Birokrasi 4. Peningkatan Kualitas Pelayanan Publik Dan Tata Kelola Pemerintahan	Masyarakat Kecamatan Padang Ratu		4.000.000,00	KECAMATAN PADANG RATU

NO	KODE	URUSAN / BIDANG URUSAN / PROGRAM / KEGIATAN / SUB KEGIATAN	INDIKATOR PROGRAM / KEGIATAN / SUB KEGIATAN	TARGET AKHIR PERIODE RENSTRA OPD	REALISASI CAPAIAN RENJA OPD TAHUN 2022	PRAKIRAAN CAPAIAN TARGET RENJA OPD TAHUN 2023	CAPAIAN KINERJA DAN KERANGKA PENDANAAN						KELOMPOK SASARAN	PRAKIRAAN MAJU RENCANA TAHUN 2025		PERANGKAT DAERAH PENANGGUNG JAWAB
							TARGET 2024	PAGU INDIKATIF (Rp)	LOKASI	SUMBER DANA	PRIORITAS			TARGET	PAGU INDIKATIF (Rp)	
											NASIONAL	DAERAH				
1	2	3	4	5	6	7	8	9	10	11	12	13	14	15	16	17
3.	7.01.03	PROGRAM PEMBERDAYAAN MASYARAKAT DESA DAN KELURAHAN	<i>Persentase Kampung yang telah melakukan musrenbang kampung sesuai dengan peraturan (%)</i>	-			100 persen	11.970.000,00						-	12.000.000,00	
	7.01.03.2.01	Koordinasi Kegiatan Pemberdayaan Desa	<i>Jumlah Koordinasi kegiatan pemberdayaan desa (Kali)</i>	-			1 Kali	3.990.000,00			-	Reformasi Birokrasi 4. Peningkatan Kualitas Pelayanan Publik Dan Tata Kelola Pemerintahan	Masyarakat Kecamatan Padang Ratu	-	4.000.000,00	KECAMATAN PADANG RATU
	7.01.03.2.01.0001	Peningkatan Partisipasi Masyarakat dalam Forum Musyawarah Perencanaan Pembangunan di Desa														
			<i>Jumlah Lembaga Kemasyarakatan yang Berpartisipasi dalam Forum Musyawarah Perencanaan Pembangunan di Desa</i>				8 Lembaga Kemasyarakatan	3.990.000,00	Kab. Lampung Tengah, Semua Kecamatan, Semua Kel/Desa	DANA TRANSFER UMUM-DANA ALOKASI UMUM	-	Reformasi Birokrasi 4. Peningkatan Kualitas Pelayanan Publik Dan Tata Kelola Pemerintahan	Masyarakat Kecamatan Padang Ratu		4.000.000,00	KECAMATAN PADANG RATU
	7.01.03.2.03	Pemberdayaan Lembaga Kemasyarakatan Tingkat Kecamatan	<i>Jumlah pemberdayaan lembaga kemasyarakatan tingkat kecamatan (Kali)</i>	-			1 Kali	3.990.000,00			Memperkuat Stabilitas Polhukhankam Dan Transformasi Pelayanan Publik	Reformasi Birokrasi 4. Peningkatan Kualitas Pelayanan Publik Dan Tata Kelola Pemerintahan	Masyarakat Kecamatan Padang Ratu	-	4.000.000,00	KECAMATAN PADANG RATU
	7.01.03.2.03.0001	Penyelenggaraan Lembaga Kemasyarakatan														
			<i>Jumlah Lembaga Kemasyarakatan yang Diselenggarakan</i>				1 Lembaga Kemasyarakatan	3.990.000,00	Kab. Lampung Tengah, Semua Kecamatan, Semua Kel/Desa	DANA TRANSFER UMUM-DANA ALOKASI UMUM	Memperkuat Stabilitas Polhukhankam Dan Transformasi Pelayanan Publik	Reformasi Birokrasi 4. Peningkatan Kualitas Pelayanan Publik Dan Tata Kelola Pemerintahan	Masyarakat Kecamatan Padang Ratu		4.000.000,00	KECAMATAN PADANG RATU
	7.01.03.2.06	Pemberdayaan dan Kesejahteraan Keluarga Tingkat Kecamatan dan Kelurahan	<i>Jumlah Keluarga yang ikut dalam program (Keluarga)</i>	-			100 Keluarga	3.990.000,00			Memperkuat Stabilitas Polhukhankam Dan Transformasi Pelayanan Publik	Reformasi Birokrasi 4. Peningkatan Kualitas Pelayanan Publik Dan Tata Kelola Pemerintahan	Masyarakat Kecamatan Padang Ratu	-	4.000.000,00	KECAMATAN PADANG RATU
	7.01.03.2.06.0006	Peningkatan Kesadaran Keluarga dalam Peningkatan Pendidikan dan Keterampilan untuk Mewujudkan Sumber Daya Manusia yang Berkualitas dan Berdaya Saing														

NO	KODE	URUSAN / BIDANG URUSAN / PROGRAM / KEGIATAN / SUB KEGIATAN	INDIKATOR PROGRAM / KEGIATAN / SUB KEGIATAN	TARGET AKHIR PERIODE RENSTRA OPD	REALISASI CAPAIAN RENJA OPD TAHUN 2022	PRAKIRAAN CAPAIAN TARGET RENJA OPD TAHUN 2023	CAPAIAN KINERJA DAN KERANGKA PENDANAAN						KELOMPOK SASARAN	PRAKIRAAN MAJU RENCANA TAHUN 2025		PERANGKAT DAERAH PENANGGUNG JAWAB
							TARGET 2024	PAGU INDIKATIF (Rp)	LOKASI	SUMBER DANA	PRIORITAS			TARGET	PAGU INDIKATIF (Rp)	
											NASIONAL	DAERAH				
1	2	3	4	5	6	7	8	9	10	11	12	13	14	15	16	17
			<i>Jumlah Keluarga yang Mengikuti Peningkatan Kesadaran Keluarga dalam Peningkatan Pendidikan dan Keterampilan untuk Mewujudkan Sumber Daya Manusia yang Berkualitas dan Berdaya Saing</i>				1 Keluarga	3.990.000,00	Kab. Lampung Tengah, Semua Kecamatan, Semua Kel/Desa	DANA TRANSFER UMUM-DANA ALOKASI UMUM	Memperkuat Stabilitas Polhukhankam Dan Transformasi Pelayanan Publik	Reformasi Birokrasi 4. Peningkatan Kualitas Pelayanan Publik Dan Tata Kelola Pemerintahan	Masyarakat Kecamatan Padang Ratu		4.000.000,00	KECAMATAN PADANG RATU
4.	7.01.04	PROGRAM KOORDINASI KETENTRAMAN DAN KETERTIBAN UMUM	<i>Persentase rekomendasi hasil koordinasi bidang-bidang ketertiban umum yang ditindaklanjuti (%)</i>	-			100 persen	243.990.000,00						-	244.000.000,00	
	7.01.04.2.01	Koordinasi Upaya Penyelenggaraan Ketenteraman dan Ketertiban Umum	<i>Jumlah pelaksanaan keamanan dan ketertiban umum (Bulan)</i>	-			12 Bulan	243.990.000,00			Memperkuat Stabilitas Polhukhankam Dan Transformasi Pelayanan Publik	Reformasi Birokrasi 4. Peningkatan Kualitas Pelayanan Publik Dan Tata Kelola Pemerintahan	Masyarakat Kecamatan Padang Ratu	-	244.000.000,00	KECAMATAN PADANG RATU
	7.01.04.2.01.0001	Sinergitas dengan Kepolisian Negara Republik Indonesia, Tentara Nasional Indonesia dan Instansi Vertikal di Wilayah Kecamatan														
			<i>Jumlah Laporan Hasil Sinergitas dengan Kepolisian Negara Republik Indonesia, Tentara Nasional Indonesia dan Instansi Vertikal di Wilayah Kecamatan</i>				240 Laporan	240.000.000,00	Kab. Lampung Tengah, Semua Kecamatan, Semua Kel/Desa	DANA TRANSFER UMUM-DANA ALOKASI UMUM	Memperkuat Stabilitas Polhukhankam Dan Transformasi Pelayanan Publik	Reformasi Birokrasi 4. Peningkatan Kualitas Pelayanan Publik Dan Tata Kelola Pemerintahan	Masyarakat Kecamatan Padang Ratu		240.000.000,00	KECAMATAN PADANG RATU
	7.01.04.2.01.0002	Harmonisasi Hubungan dengan Tokoh Agama dan Tokoh Masyarakat														
			<i>Jumlah Laporan Pelaksanaan Harmonisasi Hubungan dengan Tokoh Agama dan Tokoh Masyarakat</i>				1 Laporan	3.990.000,00	Kab. Lampung Tengah, Semua Kecamatan, Semua Kel/Desa	DANA TRANSFER UMUM-DANA ALOKASI UMUM	Memperkuat Stabilitas Polhukhankam Dan Transformasi Pelayanan Publik	Reformasi Birokrasi 4. Peningkatan Kualitas Pelayanan Publik Dan Tata Kelola Pemerintahan	Masyarakat Kecamatan Padang Ratu		4.000.000,00	KECAMATAN PADANG RATU
		<b>KECAMATAN TERUSAN NUNYAI</b>						<b>1.590.929.519,00</b>							<b>1.590.821.819,00</b>	
	7	<b>UNSUR KEWILAYAHAN</b>						<b>1.590.929.519,00</b>							<b>1.590.821.819,00</b>	
	7.01	<b>KECAMATAN</b>						<b>1.590.929.519,00</b>							<b>1.590.821.819,00</b>	
1.	7.01.01	PROGRAM PENUNJANG URUSAN PEMERINTAHAN DAERAH KABUPATEN/KOTA	<i>Persentase dokumen perencanaan, penganggaran, dan evaluasi kinerja Perangkat Daerah yang disusun sesuai dengan Perundang-undangan yang berlaku (%)</i>	-			100 Persen	1.452.529.519,00						-	1.452.421.819,00	

NO	KODE	URUSAN / BIDANG URUSAN / PROGRAM / KEGIATAN / SUB KEGIATAN	INDIKATOR PROGRAM / KEGIATAN / SUB KEGIATAN	TARGET AKHIR PERIODE RENSTRA OPD	REALISASI CAPAIAN RENJA OPD TAHUN 2022	PRAKIRAAN CAPAIAN TARGET RENJA OPD TAHUN 2023	CAPAIAN KINERJA DAN KERANGKA PENDANAAN						KELOMPOK SASARAN	PRAKIRAAN MAJU RENCANA TAHUN 2025		PERANGKAT DAERAH PENANGGUNG JAWAB
							TARGET 2024	PAGU INDIKATIF (Rp)	LOKASI	SUMBER DANA	PRIORITAS			TARGET	PAGU INDIKATIF (Rp)	
											NASIONAL	DAERAH				
1	2	3	4	5	6	7	8	9	10	11	12	13	14	15	16	17
	7.01.01.2.02	Administrasi Keuangan Perangkat Daerah	Jumlah dokumen pelaporan kinerja dan administrasi keuangan (Dokumen)	-			12 Dokumen	1.239.509.234,00			-	Reformasi Birokrasi 4. Peningka tan Kualitas Pelayanan Publik Dan Tata Kelola Pemerintah an	masyarakat kecamatan Terusan Nunyai	-	1.239.076.784,00	KECAMATAN TERUSAN NUNYAI
	7.01.01.2.02.0001	Penyediaan Gaji dan Tunjangan ASN														
			Jumlah Orang yang Menerima Gaji dan Tunjangan ASN				14 Orang/bulan	1.140.535.134,00	Kab. Lampung Tengah, Terusan Nunyai, Semua Kel/Desa	DANA TRANSFER UMUM-DANA ALOKASI UMUM	-	Reformasi Birokrasi 4. Peningka tan Kualitas Pelayanan Publik Dan Tata Kelola Pemerintah an	masyarakat kecamatan Terusan Nunyai		1.140.102.684,00	KECAMATAN TERUSAN NUNYAI
	7.01.01.2.02.0002	Penyediaan Administrasi Pelaksanaan Tugas ASN														
			Jumlah Dokumen Hasil Penyediaan Administrasi Pelaksanaan Tugas ASN				12 Dokumen	98.974.100,00	Kab. Lampung Tengah, Semua Kecamatan, Semua Kel/Desa	DANA TRANSFER UMUM-DANA ALOKASI UMUM	-	Reformasi Birokrasi 4. Peningka tan Kualitas Pelayanan Publik Dan Tata Kelola Pemerintah an	masyarakat kecamatan Terusan Nunyai		98.974.100,00	KECAMATAN TERUSAN NUNYAI
	7.01.01.2.06	Administrasi Umum Perangkat Daerah	Jumlah fasilitasi terhadap pelaksanaan tupoksi perangkat daerah (Paket)	-			1 Paket	128.925.285,00			Memperku a Stabilitas Polhukhank am Dan Tra nsformasi Pelayanan Publik	Reformasi Birokrasi 4. Peningka tan Kualitas Pelayanan Publik Dan Tata Kelola Pemerintah an	masyarakat kecamatan Terusan Nunyai	-	129.250.035,00	KECAMATAN TERUSAN NUNYAI
	7.01.01.2.06.0001	Penyediaan Komponen Instalasi Listrik/Penerangan Bangunan Kantor														
			Jumlah Paket Komponen Instalasi Listrik/Penerangan Bangunan Kantor yang Disediakan				1 Paket	1.760.200,00	Kab. Lampung Tengah, Terusan Nunyai, Semua Kel/Desa	DANA TRANSFER UMUM-DANA ALOKASI UMUM	Memperku a Stabilitas Polhukhank am Dan Tra nsformasi Pelayanan Publik	Reformasi Birokrasi 4. Peningka tan Kualitas Pelayanan Publik Dan Tata Kelola Pemerintah an	masyarakat kecamatan Terusan Nunyai		1.760.200,00	KECAMATAN TERUSAN NUNYAI
	7.01.01.2.06.0003	Penyediaan Peralatan Rumah Tangga														

NO	KODE	URUSAN / BIDANG URUSAN / PROGRAM / KEGIATAN / SUB KEGIATAN	INDIKATOR PROGRAM / KEGIATAN / SUB KEGIATAN	TARGET AKHIR PERIODE RENSTRA OPD	REALISASI CAPAIAN RENJA OPD TAHUN 2022	PRAKIRAAN CAPAIAN TARGET RENJA OPD TAHUN 2023	CAPAIAN KINERJA DAN KERANGKA PENDANAAN						KELOMPOK SASARAN	PRAKIRAAN MAJU RENCANA TAHUN 2025		PERANGKAT DAERAH PENANGGUNG JAWAB
							TARGET 2024	PAGU INDIKATIF (Rp)	LOKASI	SUMBER DANA	PRIORITAS			TARGET	PAGU INDIKATIF (Rp)	
											NASIONAL	DAERAH				
1	2	3	4	5	6	7	8	9	10	11	12	13	14	15	16	17
			<i>Jumlah Paket Peralatan Rumah Tangga yang Disediakan</i>				1 Paket	49.306.400,00	Kab. Lampung Tengah, Terusan Nunyai, Semua Kel/Desa	DANA TRANSFER UMUM-DANA ALOKASI UMUM	Memperkuat Stabilitas Polhukhankam Dan Transformasi Pelayanan Publik	Reformasi Birokrasi 4. Peningkatan Kualitas Pelayanan Publik Dan Tata Kelola Pemerintahan	masyarakat kecamatan Terusan Nunyai		49.340.150,00	KECAMATAN TERUSAN NUNYAI
	7.01.01.2.06.0005	Penyediaan Barang Cetak dan Penggandaan														
			<i>Jumlah Paket Barang Cetak dan Penggandaan yang Disediakan</i>				1 Paket	7.898.685,00	Kab. Lampung Tengah, Terusan Nunyai, Semua Kel/Desa	DANA TRANSFER UMUM-DANA ALOKASI UMUM	Memperkuat Stabilitas Polhukhankam Dan Transformasi Pelayanan Publik	Reformasi Birokrasi 4. Peningkatan Kualitas Pelayanan Publik Dan Tata Kelola Pemerintahan	masyarakat kecamatan Terusan Nunyai		8.189.685,00	KECAMATAN TERUSAN NUNYAI
	7.01.01.2.06.0009	Penyelenggaraan Rapat Koordinasi dan Konsultasi SKPD														
			<i>Jumlah Laporan Penyelenggaraan Rapat Koordinasi dan Konsultasi SKPD</i>				12 Laporan	69.960.000,00	Kab. Lampung Tengah, Terusan Nunyai, Semua Kel/Desa	DANA TRANSFER UMUM-DANA ALOKASI UMUM	-	Reformasi Birokrasi 3. Pemantapan Kualitas Sumber Daya Manusia Yang Unggul Dan Berdaya Saing	masyarakat kecamatan Terusan Nunyai		69.960.000,00	KECAMATAN TERUSAN NUNYAI
	7.01.01.2.08	Penyediaan Jasa Penunjang Urusan Pemerintahan Daerah	<i>Jumlah fasilitasi terhadap pelaksanaan Tupoksi Perangkat Daerah (Unit)</i>	-			2 Unit	21.150.000,00			Memperkuat Stabilitas Polhukhankam Dan Transformasi Pelayanan Publik	Reformasi Birokrasi 4. Peningkatan Kualitas Pelayanan Publik Dan Tata Kelola Pemerintahan	masyarakat kecamatan Terusan Nunyai	-	21.150.000,00	KECAMATAN TERUSAN NUNYAI
	7.01.01.2.08.0002	Penyediaan Jasa Komunikasi, Sumber Daya Air dan Listrik														
			<i>Jumlah Laporan Penyediaan Jasa Komunikasi, Sumber Daya Air dan Listrik yang Disediakan</i>				12 Laporan	21.150.000,00	Kab. Lampung Tengah, Terusan Nunyai, Semua Kel/Desa	DANA TRANSFER UMUM-DANA ALOKASI UMUM	Memperkuat Stabilitas Polhukhankam Dan Transformasi Pelayanan Publik	Reformasi Birokrasi 4. Peningkatan Kualitas Pelayanan Publik Dan Tata Kelola Pemerintahan	masyarakat kecamatan Terusan Nunyai		21.150.000,00	KECAMATAN TERUSAN NUNYAI

NO	KODE	URUSAN / BIDANG URUSAN / PROGRAM / KEGIATAN / SUB KEGIATAN	INDIKATOR PROGRAM / KEGIATAN / SUB KEGIATAN	TARGET AKHIR PERIODE RENSTRA OPD	REALISASI CAPAIAN RENJA OPD TAHUN 2022	PRAKIRAAN CAPAIAN TARGET RENJA OPD TAHUN 2023	CAPAIAN KINERJA DAN KERANGKA PENDANAAN					KELOMPOK SASARAN	PRAKIRAAN MAJU RENCANA TAHUN 2025		PERANGKAT DAERAH PENANGGUNG JAWAB	
							TARGET 2024	PAGU INDIKATIF (Rp)	LOKASI	SUMBER DANA	PRIORITAS		TARGET	PAGU INDIKATIF (Rp)		
											NASIONAL					DAERAH
1	2	3	4	5	6	7	8	9	10	11	12	13	14	15	16	17
	7.01.01.2.09	Pemeliharaan Barang Milik Daerah Penunjang Urusan Pemerintahan Daerah	Jumlah fasilitas terhadap sarana prasarana Aparatur (Unit)	-			2 Unit	62.945.000,00			Memperkuat Stabilitas Polhukhankam Dan Transformasi Pelayanan Publik	Reformasi Birokrasi 4. Peningkatan Kualitas Pelayanan Publik Dan Tata Kelola Pemerintahan	masyarakat kecamatan Terusan Nunyai	-	62.945.000,00	KECAMATAN TERUSAN NUNYAI
	7.01.01.2.09.0001	Penyediaan Jasa Pemeliharaan, Biaya Pemeliharaan, dan Pajak Kendaraan Perorangan Dinas atau Kendaraan Dinas Jabatan														
			Jumlah Kendaraan Perorangan Dinas atau Kendaraan Dinas Jabatan yang Dipelihara dan Dibayarkan Pajaknya				2 Unit	40.670.000,00	Kab. Lampung Tengah, Terusan Nunyai, Semua Kel/Desa	DANA TRANSFER UMUM-DANA ALOKASI UMUM	Memperkuat Stabilitas Polhukhankam Dan Transformasi Pelayanan Publik	Reformasi Birokrasi 4. Peningkatan Kualitas Pelayanan Publik Dan Tata Kelola Pemerintahan	masyarakat kecamatan Terusan Nunyai		40.670.000,00	KECAMATAN TERUSAN NUNYAI
	7.01.01.2.09.0009	Pemeliharaan/Rehabilitasi Gedung Kantor dan Bangunan Lainnya														
			Jumlah Gedung Kantor dan Bangunan Lainnya yang Dipelihara/Direhabilitasi				2 Unit	22.275.000,00	Kab. Lampung Tengah, Terusan Nunyai, Semua Kel/Desa	DANA TRANSFER UMUM-DANA ALOKASI UMUM	Memperkuat Stabilitas Polhukhankam Dan Transformasi Pelayanan Publik	Reformasi Birokrasi 4. Peningkatan Kualitas Pelayanan Publik Dan Tata Kelola Pemerintahan	masyarakat kecamatan Terusan Nunyai		22.275.000,00	KECAMATAN TERUSAN NUNYAI
2.	7.01.02	PROGRAM PENYELENGGARAAN PEMERINTAHAN DAN PELAYANAN PUBLIK	Persentase Pelayanan Perizinan dan Non Perizinan yang diterbitkan sesuai dengan Standar Operasional Prosedur (%)	-			75 Persen	1.600.000,00						-	1.600.000,00	
	7.01.02.2.04	Pelaksanaan Urusan Pemerintahan yang Dilimpahkan kepada Camat	-	-			-	1.600.000,00			Memperkuat Stabilitas Polhukhankam Dan Transformasi Pelayanan Publik	Reformasi Birokrasi 4. Peningkatan Kualitas Pelayanan Publik Dan Tata Kelola Pemerintahan	masyarakat kecamatan Terusan Nunyai	-	1.600.000,00	KECAMATAN TERUSAN NUNYAI
	7.01.02.2.04.0001	Pelaksanaan Urusan Pemerintahan yang Terkait dengan Pelayanan Perizinan Non Usaha														
			Jumlah Dokumen Non Perizinan Usaha yang Dilaksanakan				7 Dokumen	1.600.000,00	Kab. Lampung Tengah, Terusan Nunyai, Semua Kel/Desa	DANA TRANSFER UMUM-DANA ALOKASI UMUM	Memperkuat Stabilitas Polhukhankam Dan Transformasi Pelayanan Publik	Reformasi Birokrasi 4. Peningkatan Kualitas Pelayanan Publik Dan Tata Kelola Pemerintahan	masyarakat kecamatan Terusan Nunyai		1.600.000,00	KECAMATAN TERUSAN NUNYAI

NO	KODE	URUSAN / BIDANG URUSAN / PROGRAM / KEGIATAN / SUB KEGIATAN	INDIKATOR PROGRAM / KEGIATAN / SUB KEGIATAN	TARGET AKHIR PERIODE RENSTRA OPD	REALISASI CAPAIAN RENJA OPD TAHUN 2022	PRAKIRAAN CAPAIAN TARGET RENJA OPD TAHUN 2023	CAPAIAN KINERJA DAN KERANGKA PENDANAAN					KELOMPOK SASARAN	PRAKIRAAN MAJU RENCANA TAHUN 2025		PERANGKAT DAERAH PENANGGUNG JAWAB	
							TARGET 2024	PAGU INDIKATIF (Rp)	LOKASI	SUMBER DANA	PRIORITAS		TARGET	PAGU INDIKATIF (Rp)		
											NASIONAL					DAERAH
1	2	3	4	5	6	7	8	9	10	11	12	13	14	15	16	17
3.	7.01.03	PROGRAM PEMBERDAYAAN MASYARAKAT DESA DAN KELURAHAN	<i>Persentase Kampung/Kelurahan yang telah melakukan Musrenbang Kampung/Kelurahan sesuai dengan peraturan (%)</i>	-			100 Persen	4.800.000,00						-	4.800.000,00	
	7.01.03.2.01	Koordinasi Kegiatan Pemberdayaan Desa	<i>Jumlah Koordinasi kegiatan pemberdayaan Desa (Lembaga)</i>	-			7 Lembaga Kemasyarakatan	3.200.000,00			Memperkuat Stabilitas Polhukhankam Dan Transformasi Pelayanan Publik	Reformasi Birokrasi 4. Peningkatan Kualitas Pelayanan Publik Dan Tata Kelola Pemerintahan	masyarakat kecamatan Terusan Nunyai	-	3.200.000,00	KECAMATAN TERUSAN NUNYAI
	7.01.03.2.01.0001	Peningkatan Partisipasi Masyarakat dalam Forum Musyawarah Perencanaan Pembangunan di Desa														
			<i>Jumlah Lembaga Kemasyarakatan yang Berpartisipasi dalam Forum Musyawarah Perencanaan Pembangunan di Desa</i>				7 Lembaga Kemasyarakatan	3.200.000,00	Kab. Lampung Tengah, Terusan Nunyai, Semua Kel/Desa	DANA TRANSFER UMUM-DANA ALOKASI UMUM	Memperkuat Stabilitas Polhukhankam Dan Transformasi Pelayanan Publik	Reformasi Birokrasi 4. Peningkatan Kualitas Pelayanan Publik Dan Tata Kelola Pemerintahan	masyarakat kecamatan Terusan Nunyai		3.200.000,00	KECAMATAN TERUSAN NUNYAI
	7.01.03.2.06	Pemberdayaan dan Kesejahteraan Keluarga Tingkat Kecamatan dan Kelurahan	<i>Jumlah pemberdayaan lembaga kemasyarakatan tingkat kecamatan (Keluarga)</i>	-			25 Keluarga	1.600.000,00			Memperkuat Stabilitas Polhukhankam Dan Transformasi Pelayanan Publik	Reformasi Birokrasi 4. Peningkatan Kualitas Pelayanan Publik Dan Tata Kelola Pemerintahan	masyarakat kecamatan Terusan Nunyai	-	1.600.000,00	KECAMATAN TERUSAN NUNYAI
	7.01.03.2.06.0006	Peningkatan Kesadaran Keluarga dalam Peningkatan Pendidikan dan Keterampilan untuk Mewujudkan Sumber Daya Manusia yang Berkualitas dan Berdaya Saing														
			<i>Jumlah Keluarga yang Mengikuti Peningkatan Kesadaran Keluarga dalam Peningkatan Pendidikan dan Keterampilan untuk Mewujudkan Sumber Daya Manusia yang Berkualitas dan Berdaya Saing</i>				25 Keluarga	1.600.000,00	Kab. Lampung Tengah, Terusan Nunyai, Semua Kel/Desa	DANA TRANSFER UMUM-DANA ALOKASI UMUM	Memperkuat Stabilitas Polhukhankam Dan Transformasi Pelayanan Publik	Reformasi Birokrasi 4. Peningkatan Kualitas Pelayanan Publik Dan Tata Kelola Pemerintahan	masyarakat kecamatan Terusan Nunyai		1.600.000,00	KECAMATAN TERUSAN NUNYAI
4.	7.01.04	PROGRAM KOORDINASI KETENTERAMAN DAN KETERTIBAN UMUM	<i>Persentase Rekomendasi Hasil Koordinasi bidang ketertiban umum Yang ditindaklanjuti (%)</i>	-			100 Persen	132.000.000,00						-	132.000.000,00	
	7.01.04.2.01	Koordinasi Upaya Penyelenggaraan Ketenteraman dan Ketertiban Umum	<i>Jumlah Pelaksanaan Ketenteraman dan Ketertiban Umum (Laporan)</i>	-			12 Laporan	132.000.000,00			Memperkuat Stabilitas Polhukhankam Dan Transformasi Pelayanan Publik	Reformasi Birokrasi 4. Peningkatan Kualitas Pelayanan Publik Dan Tata Kelola Pemerintahan	masyarakat kecamatan Terusan Nunyai	-	132.000.000,00	KECAMATAN TERUSAN NUNYAI



NO	KODE	URUSAN / BIDANG URUSAN / PROGRAM / KEGIATAN / SUB KEGIATAN	INDIKATOR PROGRAM / KEGIATAN / SUB KEGIATAN	TARGET AKHIR PERIODE RENSTRA OPD	REALISASI CAPAIAN RENJA OPD TAHUN 2022	PRAKIRAAN CAPAIAN TARGET RENJA OPD TAHUN 2023	CAPAIAN KINERJA DAN KERANGKA PENDANAAN						KELOMPOK SASARAN	PRAKIRAAN MAJU RENCANA TAHUN 2025		PERANGKAT DAERAH PENANGGUNG JAWAB	
							TARGET 2024	PAGU INDIKATIF (Rp)	LOKASI	SUMBER DANA	PRIORITAS			TARGET	PAGU INDIKATIF (Rp)		
											NASIONAL	DAERAH					
1	2	3	4	5	6	7	8	9	10	11	12	13	14	15	16	17	
	7.01.04.2.01.0001	Sinergitas dengan Kepolisian Negara Republik Indonesia, Tentara Nasional Indonesia dan Instansi Vertikal di Wilayah Kecamatan															
			<i>Jumlah Laporan Hasil Sinergitas dengan Kepolisian Negara Republik Indonesia, Tentara Nasional Indonesia dan Instansi Vertikal di Wilayah Kecamatan</i>				12 Laporan	132.000.000,00	Kab. Lampung Tengah, Terusan Nunyai, Semua Kel/Desa	DANA TRANSFER UMUM-DANA ALOKASI UMUM	Memperkuat Stabilitas Polhukhankam Dan Transformasi Pelayanan Publik	Reformasi Birokrasi 4. Peningkatan Kualitas Pelayanan Publik Dan Tata Kelola Pemerintahan	masyarakat kecamatan Terusan Nunyai		132.000.000,00	KECAMATAN TERUSAN NUNYAI	
		<b>KECAMATAN BUMI RATU NUBAN</b>							<b>2.290.066.330,00</b>							<b>2.292.907.530,00</b>	
	<b>7</b>	<b>UNSUR KEWILAYAHAN</b>						<b>2.290.066.330,00</b>							<b>2.292.907.530,00</b>		
	<b>7.01</b>	<b>KECAMATAN</b>						<b>2.290.066.330,00</b>							<b>2.292.907.530,00</b>		
1.	7.01.01	<b>PROGRAM PENUNJANG URUSAN PEMERINTAHAN DAERAH KABUPATEN/KOTA</b>	<i>Persentase dokumen perencanaan, penganggaran, dan evaluasi kinerja Perangkat Daerah yang disusun sesuai dengan Perundang-undangan yang berlaku (%)</i>	-			100 persen	2.038.966.330,00						-	2.044.477.530,00		
	7.01.01.2.02	Administrasi Keuangan Perangkat Daerah	<i>Jumlah dokumen pelaporan Kinerja dan Administrasi Keuangan (Dokumen)</i>	-			2 Dokumen	1.789.615.330,00			-	Reformasi Birokrasi 4. Peningkatan Kualitas Pelayanan Publik Dan Tata Kelola Pemerintahan	Masyarakat Kecamatan Bumi Ratu Nuban	-	1.789.615.330,00	KECAMATAN BUMI RATU NUBAN	
	7.01.01.2.02.0001	Penyediaan Gaji dan Tunjangan ASN															
			<i>Jumlah Orang yang Menerima Gaji dan Tunjangan ASN</i>				22 Orang/bulan	1.699.375.330,00	Kab. Lampung Tengah, Bumi Ratu Nuban, Semua Kel/Desa	DANA TRANSFER UMUM-DANA ALOKASI UMUM	-	Reformasi Birokrasi 4. Peningkatan Kualitas Pelayanan Publik Dan Tata Kelola Pemerintahan	Masyarakat Kecamatan Bumi Ratu Nuban		1.699.375.330,00	KECAMATAN BUMI RATU NUBAN	
	7.01.01.2.02.0002	Penyediaan Administrasi Pelaksanaan Tugas ASN															
			<i>Jumlah Dokumen Hasil Penyediaan Administrasi Pelaksanaan Tugas ASN</i>				12 Dokumen	90.240.000,00	Kab. Lampung Tengah, Bumi Ratu Nuban, Semua Kel/Desa	DANA TRANSFER UMUM-DANA ALOKASI UMUM	Memperkuat Stabilitas Polhukhankam Dan Transformasi Pelayanan Publik	Reformasi Birokrasi 4. Peningkatan Kualitas Pelayanan Publik Dan Tata Kelola Pemerintahan	Masyarakat Kecamatan Bumi Ratu Nuban		90.240.000,00	KECAMATAN BUMI RATU NUBAN	

NO	KODE	URUSAN / BIDANG URUSAN / PROGRAM / KEGIATAN / SUB KEGIATAN	INDIKATOR PROGRAM / KEGIATAN / SUB KEGIATAN	TARGET AKHIR PERIODE RENSTRA OPD	REALISASI CAPAIAN RENJA OPD TAHUN 2022	PRAKIRAAN CAPAIAN TARGET RENJA OPD TAHUN 2023	CAPAIAN KINERJA DAN KERANGKA PENDANAAN						KELOMPOK SASARAN	PRAKIRAAN MAJU RENCANA TAHUN 2025		PERANGKAT DAERAH PENANGGUNG JAWAB
							TARGET 2024	PAGU INDIKATIF (Rp)	LOKASI	SUMBER DANA	PRIORITAS			TARGET	PAGU INDIKATIF (Rp)	
											NASIONAL	DAERAH				
1	2	3	4	5	6	7	8	9	10	11	12	13	14	15	16	17
	7.01.01.2.06	Administrasi Umum Perangkat Daerah	Jumlah kegiatan yang dilimpahkan ke Kecamatan (Berkas)	-			4 berkas	73.317.200,00			Memperkuat Stabilitas Polhukhankam Dan Transformasi Pelayanan Publik	Reformasi Birokrasi 4. Peningkatan Kualitas Pelayanan Publik Dan Tata Kelola Pemerintahan	Masyarakat Kecamatan Bumi Ratu Nuban	-	74.602.200,00	KECAMATAN BUMI RATU NUBAN
	7.01.01.2.06.0001	Penyediaan Komponen Instalasi Listrik/Penerangan Bangunan Kantor														
			Jumlah Paket Komponen Instalasi Listrik/Penerangan Bangunan Kantor yang Disediakan				12 Paket	4.393.200,00	Kab. Lampung Tengah, Semua Kecamatan, Semua Kel/Desa	DANA TRANSFER UMUM-DANA ALOKASI UMUM	Memperkuat Stabilitas Polhukhankam Dan Transformasi Pelayanan Publik	Reformasi Birokrasi 4. Peningkatan Kualitas Pelayanan Publik Dan Tata Kelola Pemerintahan	Masyarakat Kecamatan Bumi Ratu Nuban		5.492.000,00	KECAMATAN BUMI RATU NUBAN
	7.01.01.2.06.0003	Penyediaan Peralatan Rumah Tangga														
			Jumlah Paket Peralatan Rumah Tangga yang Disediakan				12 Paket	5.112.000,00	Kab. Lampung Tengah, Semua Kecamatan, Semua Kel/Desa	DANA TRANSFER UMUM-DANA ALOKASI UMUM	Memperkuat Stabilitas Polhukhankam Dan Transformasi Pelayanan Publik	Reformasi Birokrasi 4. Peningkatan Kualitas Pelayanan Publik Dan Tata Kelola Pemerintahan	Masyarakat Kecamatan Bumi Ratu Nuban		5.112.200,00	KECAMATAN BUMI RATU NUBAN
	7.01.01.2.06.0005	Penyediaan Barang Cetak dan Penggandaan														
			Jumlah Paket Barang Cetak dan Penggandaan yang Disediakan				12 Paket	11.062.000,00	Kab. Lampung Tengah, Semua Kecamatan, Semua Kel/Desa	DANA TRANSFER UMUM-DANA ALOKASI UMUM	Memperkuat Stabilitas Polhukhankam Dan Transformasi Pelayanan Publik	Reformasi Birokrasi 4. Peningkatan Kualitas Pelayanan Publik Dan Tata Kelola Pemerintahan	Masyarakat Kecamatan Bumi Ratu Nuban		11.248.000,00	KECAMATAN BUMI RATU NUBAN
	7.01.01.2.06.0009	Penyelenggaraan Rapat Koordinasi dan Konsultasi SKPD														
			Jumlah Laporan Penyelenggaraan Rapat Koordinasi dan Konsultasi SKPD				24 Laporan	52.750.000,00	Kab. Lampung Tengah, Semua Kecamatan, Semua Kel/Desa	DANA TRANSFER UMUM-DANA ALOKASI UMUM	Memperkuat Stabilitas Polhukhankam Dan Transformasi Pelayanan Publik	Reformasi Birokrasi 4. Peningkatan Kualitas Pelayanan Publik Dan Tata Kelola Pemerintahan	Masyarakat Kecamatan Bumi Ratu Nuban		52.750.000,00	KECAMATAN BUMI RATU NUBAN

NO	KODE	URUSAN / BIDANG URUSAN / PROGRAM / KEGIATAN / SUB KEGIATAN	INDIKATOR PROGRAM / KEGIATAN / SUB KEGIATAN	TARGET AKHIR PERIODE RENSTRA OPD	REALISASI CAPAIAN RENJA OPD TAHUN 2022	PRAKIRAAN CAPAIAN TARGET RENJA OPD TAHUN 2023	CAPAIAN KINERJA DAN KERANGKA PENDANAAN						KELOMPOK SASARAN	PRAKIRAAN MAJU RENCANA TAHUN 2025		PERANGKAT DAERAH PENANGGUNG JAWAB
							TARGET 2024	PAGU INDIKATIF (Rp)	LOKASI	SUMBER DANA	PRIORITAS			TARGET	PAGU INDIKATIF (Rp)	
											NASIONAL	DAERAH				
1	2	3	4	5	6	7	8	9	10	11	12	13	14	15	16	17
	7.01.01.2.07	Pengadaan Barang Milik Daerah Penunjang Urusan Pemerintah Daerah	Jumlah fasilitasi terhadap sarana prasarana Aparatur (Berkas)	-			4 berkas	28.398.800,00			Memperkuat Stabilitas Polhukhankam Dan Transformasi Pelayanan Publik	Reformasi Birokrasi 4. Peningkatan Kualitas Pelayanan Publik Dan Tata Kelola Pemerintahan	Masyarakat Kecamatan Bumi Ratu Nuban	-	28.400.000,00	KECAMATAN BUMI RATU NUBAN
	7.01.01.2.07.0006	Pengadaan Peralatan dan Mesin Lainnya														
			Jumlah Unit Peralatan dan Mesin Lainnya yang Disediakan				2 Unit	28.398.800,00	Kab. Lampung Tengah, Semua Kecamatan, Semua Kel/Desa	DANA TRANSFER UMUM-DANA ALOKASI UMUM	Memperkuat Stabilitas Polhukhankam Dan Transformasi Pelayanan Publik	Reformasi Birokrasi 4. Peningkatan Kualitas Pelayanan Publik Dan Tata Kelola Pemerintahan	Masyarakat Kecamatan Bumi Ratu Nuban		28.400.000,00	KECAMATAN BUMI RATU NUBAN
	7.01.01.2.08	Penyediaan Jasa Penunjang Urusan Pemerintahan Daerah	Jumlah fasilitasi terhadap pelaksanaan Tupoksi Perangkat Daerah (Arsip)	-			2 arsip	37.200.000,00			Memperkuat Stabilitas Polhukhankam Dan Transformasi Pelayanan Publik	Reformasi Birokrasi 4. Peningkatan Kualitas Pelayanan Publik Dan Tata Kelola Pemerintahan	Masyarakat Kecamatan Bumi Ratu Nuban	-	37.200.000,00	KECAMATAN BUMI RATU NUBAN
	7.01.01.2.08.0002	Penyediaan Jasa Komunikasi, Sumber Daya Air dan Listrik														
			Jumlah Laporan Penyediaan Jasa Komunikasi, Sumber Daya Air dan Listrik yang Disediakan				12 Laporan	13.200.000,00	Kab. Lampung Tengah, Semua Kecamatan, Semua Kel/Desa	DANA TRANSFER UMUM-DANA ALOKASI UMUM	Memperkuat Stabilitas Polhukhankam Dan Transformasi Pelayanan Publik	Reformasi Birokrasi 4. Peningkatan Kualitas Pelayanan Publik Dan Tata Kelola Pemerintahan	Masyarakat Kecamatan Bumi Ratu Nuban		13.200.000,00	KECAMATAN BUMI RATU NUBAN
	7.01.01.2.08.0003	Penyediaan Jasa Peralatan dan Perlengkapan Kantor														
			Jumlah Laporan Penyediaan Jasa Peralatan dan Perlengkapan Kantor yang Disediakan				12 Laporan	24.000.000,00	Kab. Lampung Tengah, Semua Kecamatan, Semua Kel/Desa	DANA TRANSFER UMUM-DANA ALOKASI UMUM	Memperkuat Stabilitas Polhukhankam Dan Transformasi Pelayanan Publik	Reformasi Birokrasi 4. Peningkatan Kualitas Pelayanan Publik Dan Tata Kelola Pemerintahan	Masyarakat Kecamatan Bumi Ratu Nuban		24.000.000,00	KECAMATAN BUMI RATU NUBAN
	7.01.01.2.09	Pemeliharaan Barang Milik Daerah Penunjang Urusan Pemerintahan Daerah	Jumlah fasilitasi terhadap sarana prasarana Aparatur (Alat)	-			4 Alat	110.435.000,00			Memperkuat Stabilitas Polhukhankam Dan Transformasi Pelayanan Publik	Reformasi Birokrasi 4. Peningkatan Kualitas Pelayanan Publik Dan Tata Kelola Pemerintahan	Masyarakat Kecamatan Bumi Ratu Nuban	-	114.660.000,00	KECAMATAN BUMI RATU NUBAN

NO	KODE	URUSAN / BIDANG URUSAN / PROGRAM / KEGIATAN / SUB KEGIATAN	INDIKATOR PROGRAM / KEGIATAN / SUB KEGIATAN	TARGET AKHIR PERIODE RENSTRA OPD	REALISASI CAPAIAN RENJA OPD TAHUN 2022	PRAKIRAAN CAPAIAN TARGET RENJA OPD TAHUN 2023	CAPAIAN KINERJA DAN KERANGKA PENDANAAN						KELOMPOK SASARAN	PRAKIRAAN MAJU RENCANA TAHUN 2025		PERANGKAT DAERAH PENANGGUNG JAWAB
							TARGET 2024	PAGU INDIKATIF (Rp)	LOKASI	SUMBER DANA	PRIORITAS			TARGET	PAGU INDIKATIF (Rp)	
											NASIONAL	DAERAH				
1	2	3	4	5	6	7	8	9	10	11	12	13	14	15	16	17
	7.01.01.2.09.0001	Penyediaan Jasa Pemeliharaan, Biaya Pemeliharaan, dan Pajak Kendaraan Perorangan Dinas atau Kendaraan Dinas Jabatan														
			<i>Jumlah Kendaraan Perorangan Dinas atau Kendaraan Dinas Jabatan yang Dipelihara dan dibayarkan Pajaknya</i>				5 Unit	56.670.000,00	Kab. Lampung Tengah, Semua Kecamatan, Semua Kel/Desa	DANA TRANSFER UMUM-DANA ALOKASI UMUM	Memperkuat Stabilitas Polhukhankam Dan Transformasi Pelayanan Publik	Reformasi Birokrasi 4. Peningkatan Kualitas Pelayanan Publik Dan Tata Kelola Pemerintahan	Masyarakat Kecamatan Bumi Ratu Nuban		63.333.000,00	KECAMATAN BUMI RATU NUBAN
	7.01.01.2.09.0006	Pemeliharaan Peralatan dan Mesin Lainnya														
			<i>Jumlah Peralatan dan Mesin Lainnya yang Dipelihara</i>				4 Unit	900.000,00	Kab. Lampung Tengah, Semua Kecamatan, Semua Kel/Desa	DANA TRANSFER UMUM-DANA ALOKASI UMUM	Memperkuat Stabilitas Polhukhankam Dan Transformasi Pelayanan Publik	Reformasi Birokrasi 4. Peningkatan Kualitas Pelayanan Publik Dan Tata Kelola Pemerintahan	Masyarakat Kecamatan Bumi Ratu Nuban		900.000,00	KECAMATAN BUMI RATU NUBAN
	7.01.01.2.09.0009	Pemeliharaan/Rehabilitasi Gedung Kantor dan Bangunan Lainnya														
			<i>Jumlah Gedung Kantor dan Bangunan Lainnya yang Dipelihara/Direhabilitasi</i>				1 Unit	49.220.000,00	Kab. Lampung Tengah, Semua Kecamatan, Semua Kel/Desa	DANA TRANSFER UMUM-DANA ALOKASI UMUM	Memperkuat Stabilitas Polhukhankam Dan Transformasi Pelayanan Publik	Reformasi Birokrasi 4. Peningkatan Kualitas Pelayanan Publik Dan Tata Kelola Pemerintahan	Masyarakat Kecamatan Bumi Ratu Nuban		46.728.000,00	KECAMATAN BUMI RATU NUBAN
	7.01.01.2.09.0010	Pemeliharaan/Rehabilitasi Sarana dan Prasarana Gedung Kantor atau Bangunan Lainnya														
			<i>Jumlah Sarana dan Prasarana Gedung Kantor atau Bangunan Lainnya yang Dipelihara/Direhabilitasi</i>				4 Unit	3.645.000,00	Kab. Lampung Tengah, Semua Kecamatan, Semua Kel/Desa	DANA TRANSFER UMUM-DANA ALOKASI UMUM	Memperkuat Stabilitas Polhukhankam Dan Transformasi Pelayanan Publik	Reformasi Birokrasi 4. Peningkatan Kualitas Pelayanan Publik Dan Tata Kelola Pemerintahan	Masyarakat Kecamatan Bumi Ratu Nuban		3.699.000,00	KECAMATAN BUMI RATU NUBAN
2.	7.01.02	<b>PROGRAM PENYELENGGARAAN PEMERINTAHAN DAN PELAYANAN PUBLIK</b>	<b><i>Persentase Pelayanan Perizinan dan Non Perizinan yang diterbitkan sesuai dengan Standar Operasional Prosedur (%)</i></b>	-			<b>85 persen</b>	<b>5.040.000,00</b>						-	<b>2.330.000,00</b>	
	7.01.02.2.04	Pelaksanaan Urusan Pemerintahan yang Dilimpahkan kepada Camat	-	-			-	5.040.000,00			Memperkuat Stabilitas Polhukhankam Dan Transformasi Pelayanan Publik	Reformasi Birokrasi 4. Peningkatan Kualitas Pelayanan Publik Dan Tata Kelola Pemerintahan	Masyarakat Kecamatan Bumi Ratu Nuban	-	2.330.000,00	KECAMATAN BUMI RATU NUBAN
	7.01.02.2.04.0001	Pelaksanaan Urusan Pemerintahan yang Terkait dengan Pelayanan Perizinan Non Usaha														

NO	KODE	URUSAN / BIDANG URUSAN / PROGRAM / KEGIATAN / SUB KEGIATAN	INDIKATOR PROGRAM / KEGIATAN / SUB KEGIATAN	TARGET AKHIR PERIODE RENSTRA OPD	REALISASI CAPAIAN RENJA OPD TAHUN 2022	PRAKIRAAN CAPAIAN TARGET RENJA OPD TAHUN 2023	CAPAIAN KINERJA DAN KERANGKA PENDANAAN						KELOMPOK SASARAN	PRAKIRAAN MAJU RENCANA TAHUN 2025		PERANGKAT DAERAH PENANGGUNG JAWAB
							TARGET 2024	PAGU INDIKATIF (Rp)	LOKASI	SUMBER DANA	PRIORITAS			TARGET	PAGU INDIKATIF (Rp)	
											NASIONAL	DAERAH				
1	2	3	4	5	6	7	8	9	10	11	12	13	14	15	16	17
			<i>Jumlah Dokumen Non Perizinan Usaha yang Dilaksanakan</i>				6 Dokumen	3.030.000,00	Kab. Lampung Tengah, Semua Kecamatan, Semua Kel/Desa	DANA TRANSFER UMUM-DANA ALOKASI UMUM	Memperkuat Stabilitas Polhukhankam Dan Transformasi Pelayanan Publik	Reformasi Birokrasi 4. Peningkatan Kualitas Pelayanan Publik Dan Tata Kelola Pemerintahan	Masyarakat Kecamatan Bumi Ratu Nuban		305.000,00	KECAMATAN BUMI RATU NUBAN
	7.01.02.2.04.0003	Pelaksanaan Urusan Pemerintahan yang Terkait dengan Kewenangan Lain yang Dilimpahkan														
			<i>Jumlah Laporan Pelaksanaan Kewenangan Lain yang Dilimpahkan</i>				12 Laporan	2.010.000,00	Kab. Lampung Tengah, Semua Kecamatan, Semua Kel/Desa	DANA TRANSFER UMUM-DANA ALOKASI UMUM	Memperkuat Stabilitas Polhukhankam Dan Transformasi Pelayanan Publik	Reformasi Birokrasi 4. Peningkatan Kualitas Pelayanan Publik Dan Tata Kelola Pemerintahan	Masyarakat Kecamatan Bumi Ratu Nuban		2.025.000,00	KECAMATAN BUMI RATU NUBAN
3.	7.01.03	<b>PROGRAM PEMBERDAYAAN MASYARAKAT DESA DAN KELURAHAN</b>	<b><i>Persentase Kampung/Kelurahan yang telah melakukan Musrenbang Kampung/Kelurahan sesuai dengan peraturan (%)</i></b>	-			<b>100 persen</b>	<b>6.060.000,00</b>						-	<b>6.100.000,00</b>	
	7.01.03.2.01	Koordinasi Kegiatan Pemberdayaan Desa	-	-			-	3.030.000,00			Memperkuat Stabilitas Polhukhankam Dan Transformasi Pelayanan Publik	Reformasi Birokrasi 4. Peningkatan Kualitas Pelayanan Publik Dan Tata Kelola Pemerintahan	Masyarakat Kecamatan Bumi Ratu Nuban	-	3.050.000,00	KECAMATAN BUMI RATU NUBAN
	7.01.03.2.01.0001	Peningkatan Partisipasi Masyarakat dalam Forum Musyawarah Perencanaan Pembangunan di Desa														
			<i>Jumlah Lembaga Kemasyarakatan yang Berpartisipasi dalam Forum Musyawarah Perencanaan Pembangunan di Desa</i>				6 Lembaga Kemasyarakatan	3.030.000,00	Kab. Lampung Tengah, Semua Kecamatan, Semua Kel/Desa	DANA TRANSFER UMUM-DANA ALOKASI UMUM	Memperkuat Stabilitas Polhukhankam Dan Transformasi Pelayanan Publik	Reformasi Birokrasi 4. Peningkatan Kualitas Pelayanan Publik Dan Tata Kelola Pemerintahan	Masyarakat Kecamatan Bumi Ratu Nuban		3.050.000,00	KECAMATAN BUMI RATU NUBAN
	7.01.03.2.03	Pemberdayaan Lembaga Kemasyarakatan Tingkat Kecamatan	-	-			-	3.030.000,00			Memperkuat Stabilitas Polhukhankam Dan Transformasi Pelayanan Publik	Reformasi Birokrasi 4. Peningkatan Kualitas Pelayanan Publik Dan Tata Kelola Pemerintahan	Masyarakat Kecamatan Bumi Ratu Nuban	-	3.050.000,00	KECAMATAN BUMI RATU NUBAN
	7.01.03.2.03.0001	Penyelenggaraan Lembaga Kemasyarakatan														

NO	KODE	URUSAN / BIDANG URUSAN / PROGRAM / KEGIATAN / SUB KEGIATAN	INDIKATOR PROGRAM / KEGIATAN / SUB KEGIATAN	TARGET AKHIR PERIODE RENSTRA OPD	REALISASI CAPAIAN RENJA OPD TAHUN 2022	PRAKIRAAN CAPAIAN TARGET RENJA OPD TAHUN 2023	CAPAIAN KINERJA DAN KERANGKA PENDANAAN					KELOMPOK SASARAN	PRAKIRAAN MAJU RENCANA TAHUN 2025		PERANGKAT DAERAH PENANGGUNG JAWAB	
							TARGET 2024	PAGU INDIKATIF (Rp)	LOKASI	SUMBER DANA	PRIORITAS		TARGET	PAGU INDIKATIF (Rp)		
											NASIONAL					DAERAH
1	2	3	4	5	6	7	8	9	10	11	12	13	14	15	16	17
			<i>Jumlah Lembaga Kemasyarakatan yang Diselenggarakan</i>				6 Lembaga Kemasyarakatan	3.030.000,00	Kab. Lampung Tengah, Semua Kecamatan, Semua Kel/Desa	DANA TRANSFER UMUM-DANA ALOKASI UMUM	Memperkuat Stabilitas Polhukhankam Dan Transformasi Pelayanan Publik	Reformasi Birokrasi 4. Peningkatan Kualitas Pelayanan Publik Dan Tata Kelola Pemerintahan	Masyarakat Kecamatan Bumi Ratu Nuban		3.050.000,00	KECAMATAN BUMI RATU NUBAN
4.	7.01.04	PROGRAM KOORDINASI KETENTERAMAN DAN KETERTIBAN UMUM	<i>Persentase Kampung/Kelurahan yang telah melakukan Musrenbang Kampung/Kelurahan sesuai dengan peraturan (%)</i>	-			100 persen	240.000.000,00						-	240.000.000,00	
	7.01.04.2.01	Koordinasi Upaya Penyelenggaraan Ketenteraman dan Ketertiban Umum	-	-			-	240.000.000,00			Memperkuat Stabilitas Polhukhankam Dan Transformasi Pelayanan Publik	Reformasi Birokrasi 4. Peningkatan Kualitas Pelayanan Publik Dan Tata Kelola Pemerintahan	Masyarakat Kecamatan Bumi Ratu Nuban	-	240.000.000,00	KECAMATAN BUMI RATU NUBAN
	7.01.04.2.01.0001	Sinergitas dengan Kepolisian Negara Republik Indonesia, Tentara Nasional Indonesia dan Instansi Vertikal di Wilayah Kecamatan														
			<i>Jumlah Laporan Hasil Sinergitas dengan Kepolisian Negara Republik Indonesia, Tentara Nasional Indonesia dan Instansi Vertikal di Wilayah Kecamatan</i>				12 Laporan	240.000.000,00	Kab. Lampung Tengah, Semua Kecamatan, Semua Kel/Desa	DANA TRANSFER UMUM-DANA ALOKASI UMUM	Memperkuat Stabilitas Polhukhankam Dan Transformasi Pelayanan Publik	Reformasi Birokrasi 4. Peningkatan Kualitas Pelayanan Publik Dan Tata Kelola Pemerintahan	Masyarakat Kecamatan Bumi Ratu Nuban		240.000.000,00	KECAMATAN BUMI RATU NUBAN
		<b>KECAMATAN BEKRI</b>						<b>1.999.335.639,00</b>							<b>1.999.335.639,00</b>	
	7	<b>UNSUR KEWILAYAHAN</b>						<b>1.999.335.639,00</b>							<b>1.999.335.639,00</b>	
	7.01	<b>KECAMATAN</b>						<b>1.999.335.639,00</b>							<b>1.999.335.639,00</b>	
1.	7.01.01	PROGRAM PENUNJANG URUSAN PEMERINTAHAN DAERAH KABUPATEN/KOTA	<i>Persentase dokumen perencanaan, penganggaran, dan evaluasi kinerja Perangkat Daerah yang disusun sesuai dengan Perundang-undangan yang berlaku (%)</i>	-			83 persen	1.799.835.639,00						-	1.799.835.639,00	
	7.01.01.2.02	Administrasi Keuangan Perangkat Daerah	<i>Jumlah dokumen pelaporan Kinerja dan Administrasi Keuangan (Dokumen)</i>	-			14 Dokumen	1.627.592.039,00			Memperkuat Stabilitas Polhukhankam Dan Transformasi Pelayanan Publik	Reformasi Birokrasi 4. Peningkatan Kualitas Pelayanan Publik Dan Tata Kelola Pemerintahan	Masyarakat Kecamatan Bekri	-	1.627.592.039,00	KECAMATAN BEKRI
	7.01.01.2.02.0001	Penyediaan Gaji dan Tunjangan ASN														

NO	KODE	URUSAN / BIDANG URUSAN / PROGRAM / KEGIATAN / SUB KEGIATAN	INDIKATOR PROGRAM / KEGIATAN / SUB KEGIATAN	TARGET AKHIR PERIODE RENSTRA OPD	REALISASI CAPAIAN RENJA OPD TAHUN 2022	PRAKIRAAN CAPAIAN TARGET RENJA OPD TAHUN 2023	CAPAIAN KINERJA DAN KERANGKA PENDANAAN						KELOMPOK SASARAN	PRAKIRAAN MAJU RENCANA TAHUN 2025		PERANGKAT DAERAH PENANGGUNG JAWAB
							TARGET 2024	PAGU INDIKATIF (Rp)	LOKASI	SUMBER DANA	PRIORITAS			TARGET	PAGU INDIKATIF (Rp)	
											NASIONAL	DAERAH				
1	2	3	4	5	6	7	8	9	10	11	12	13	14	15	16	17
			<i>Jumlah Orang yang Menerima Gaji dan Tunjangan ASN</i>				15 Orang/bulan	1.529.997.339,00	Kab. Lampung Tengah, Bekri, Semua Kel/Desa	DANA TRANSFER UMUM-DANA ALOKASI UMUM	Memperkuat Stabilitas Polhukhankam Dan Transformasi Pelayanan Publik	Reformasi Birokrasi 4. Peningkatan Kualitas Pelayanan Publik Dan Tata Kelola Pemerintahan	Masyarakat Kecamatan Bekri		1.529.997.339,00	KECAMATAN BEKRI
	7.01.01.2.02.0002	Penyediaan Administrasi Pelaksanaan Tugas ASN														
			<i>Jumlah Dokumen Hasil Penyediaan Administrasi Pelaksanaan Tugas ASN</i>				12 Dokumen	97.594.700,00	Kab. Lampung Tengah, Bekri, Semua Kel/Desa	DANA TRANSFER UMUM-DANA ALOKASI UMUM	Memperkuat Stabilitas Polhukhankam Dan Transformasi Pelayanan Publik	Reformasi Birokrasi 4. Peningkatan Kualitas Pelayanan Publik Dan Tata Kelola Pemerintahan	Masyarakat Kecamatan Bekri		97.594.700,00	KECAMATAN BEKRI
	7.01.01.2.06	Administrasi Umum Perangkat Daerah	<i>Jumlah fasilitasi terhadap pelaksanaan Tupoksi Perangkat Daerah (Bulan)</i>	-			12 Bulan	81.898.600,00			Memperkuat Stabilitas Polhukhankam Dan Transformasi Pelayanan Publik	Reformasi Birokrasi 4. Peningkatan Kualitas Pelayanan Publik Dan Tata Kelola Pemerintahan	Masyarakat Kecamatan Bekri	-	81.898.600,00	KECAMATAN BEKRI
	7.01.01.2.06.0001	Penyediaan Komponen Instalasi Listrik/Penerangan Bangunan Kantor														
			<i>Jumlah Paket Komponen Instalasi Listrik/Penerangan Bangunan Kantor yang Disediakan</i>				8 Paket	1.684.000,00	Kab. Lampung Tengah, Bekri, Semua Kel/Desa	DANA TRANSFER UMUM-DANA ALOKASI UMUM	Memperkuat Stabilitas Polhukhankam Dan Transformasi Pelayanan Publik	Reformasi Birokrasi 4. Peningkatan Kualitas Pelayanan Publik Dan Tata Kelola Pemerintahan	Masyarakat Kecamatan Bekri		1.684.000,00	KECAMATAN BEKRI
	7.01.01.2.06.0003	Penyediaan Peralatan Rumah Tangga														
			<i>Jumlah Paket Peralatan Rumah Tangga yang Disediakan</i>				19 Paket	5.325.600,00	Kab. Lampung Tengah, Bekri, Semua Kel/Desa	DANA TRANSFER UMUM-DANA ALOKASI UMUM	Memperkuat Stabilitas Polhukhankam Dan Transformasi Pelayanan Publik	Reformasi Birokrasi 4. Peningkatan Kualitas Pelayanan Publik Dan Tata Kelola Pemerintahan	Masyarakat Kecamatan Bekri		5.325.600,00	KECAMATAN BEKRI
	7.01.01.2.06.0005	Penyediaan Barang Cetak dan Penggandaan														

NO	KODE	URUSAN / BIDANG URUSAN / PROGRAM / KEGIATAN / SUB KEGIATAN	INDIKATOR PROGRAM / KEGIATAN / SUB KEGIATAN	TARGET AKHIR PERIODE RENSTRA OPD	REALISASI CAPAIAN RENJA OPD TAHUN 2022	PRAKIRAAN CAPAIAN TARGET RENJA OPD TAHUN 2023	CAPAIAN KINERJA DAN KERANGKA PENDANAAN						KELOMPOK SASARAN	PRAKIRAAN MAJU RENCANA TAHUN 2025		PERANGKAT DAERAH PENANGGUNG JAWAB
							TARGET 2024	PAGU INDIKATIF (Rp)	LOKASI	SUMBER DANA	PRIORITAS			TARGET	PAGU INDIKATIF (Rp)	
											NASIONAL	DAERAH				
1	2	3	4	5	6	7	8	9	10	11	12	13	14	15	16	17
			<i>Jumlah Paket Barang Cetak dan Penggandaan yang Disediakan</i>				7 Paket	8.189.000,00	Kab. Lampung Tengah, Bekri, Semua Kel/Desa	DANA TRANSFER UMUM-DANA ALOKASI UMUM	Memperkuat Stabilitas Polhukhankam Dan Transformasi Pelayanan Publik	Reformasi Birokrasi 4. Peningkatan Kualitas Pelayanan Publik Dan Tata Kelola Pemerintahan	Masyarakat Kecamatan Bekri		8.189.000,00	KECAMATAN BEKRI
	7.01.01.2.06.0009	Penyelenggaraan Rapat Koordinasi dan Konsultasi SKPD														
			<i>Jumlah Laporan Penyelenggaraan Rapat Koordinasi dan Konsultasi SKPD</i>				12 Laporan	66.700.000,00	Kab. Lampung Tengah, Bekri, Semua Kel/Desa	DANA TRANSFER UMUM-DANA ALOKASI UMUM	Memperkuat Stabilitas Polhukhankam Dan Transformasi Pelayanan Publik	Reformasi Birokrasi 4. Peningkatan Kualitas Pelayanan Publik Dan Tata Kelola Pemerintahan	Masyarakat Kecamatan Bekri		66.700.000,00	KECAMATAN BEKRI
	7.01.01.2.07	Pengadaan Barang Milik Daerah Penunjang Urusan Pemerintah Daerah	<i>Jumlah Peralatan Kantor dan Mesin Kantor (Unit)</i>	-			1 Unit	10.700.000,00			Memperkuat Stabilitas Polhukhankam Dan Transformasi Pelayanan Publik	Reformasi Birokrasi 4. Peningkatan Kualitas Pelayanan Publik Dan Tata Kelola Pemerintahan	Masyarakat Kecamatan Bekri	-	10.700.000,00	KECAMATAN BEKRI
	7.01.01.2.07.0006	Pengadaan Peralatan dan Mesin Lainnya														
			<i>Jumlah Unit Peralatan dan Mesin Lainnya yang Disediakan</i>				1 Unit	10.700.000,00	Kab. Lampung Tengah, Bekri, Semua Kel/Desa	DANA TRANSFER UMUM-DANA ALOKASI UMUM	Memperkuat Stabilitas Polhukhankam Dan Transformasi Pelayanan Publik	Reformasi Birokrasi 4. Peningkatan Kualitas Pelayanan Publik Dan Tata Kelola Pemerintahan	Masyarakat Kecamatan Bekri		10.700.000,00	KECAMATAN BEKRI
	7.01.01.2.08	Penyediaan Jasa Penunjang Urusan Pemerintahan Daerah	<i>Jumlah Unit Peralatan dan Mesin Lainnya yang Disediakan (Unit)</i>	-			1 Unit	16.320.000,00			Memperkuat Stabilitas Polhukhankam Dan Transformasi Pelayanan Publik	Reformasi Birokrasi 4. Peningkatan Kualitas Pelayanan Publik Dan Tata Kelola Pemerintahan	Masyarakat Kecamatan Bekri	-	16.320.000,00	KECAMATAN BEKRI
	7.01.01.2.08.0002	Penyediaan Jasa Komunikasi, Sumber Daya Air dan Listrik														
			<i>Jumlah Laporan Penyediaan Jasa Komunikasi, Sumber Daya Air dan Listrik yang Disediakan</i>				12 Laporan	16.320.000,00	Kab. Lampung Tengah, Bekri, Semua Kel/Desa	DANA TRANSFER UMUM-DANA ALOKASI UMUM	Memperkuat Stabilitas Polhukhankam Dan Transformasi Pelayanan Publik	Reformasi Birokrasi 4. Peningkatan Kualitas Pelayanan Publik Dan Tata Kelola Pemerintahan	Masyarakat Kecamatan Bekri		16.320.000,00	KECAMATAN BEKRI



NO	KODE	URUSAN / BIDANG URUSAN / PROGRAM / KEGIATAN / SUB KEGIATAN	INDIKATOR PROGRAM / KEGIATAN / SUB KEGIATAN	TARGET AKHIR PERIODE RENSTRA OPD	REALISASI CAPAIAN RENJA OPD TAHUN 2022	PRAKIRAAN CAPAIAN TARGET RENJA OPD TAHUN 2023	CAPAIAN KINERJA DAN KERANGKA PENDANAAN						KELOMPOK SASARAN	PRAKIRAAN MAJU RENCANA TAHUN 2025		PERANGKAT DAERAH PENANGGUNG JAWAB
							TARGET 2024	PAGU INDIKATIF (Rp)	LOKASI	SUMBER DANA	PRIORITAS			TARGET	PAGU INDIKATIF (Rp)	
											NASIONAL	DAERAH				
1	2	3	4	5	6	7	8	9	10	11	12	13	14	15	16	17
	7.01.01.2.09	Pemeliharaan Barang Milik Daerah Penunjang Urusan Pemerintahan Daerah	Jumlah fasilitasi terhadap sarana prasarana Aparatur (Bulan)	-			12 Bulan	63.325.000,00			Memperkuat Stabilitas Polhukhankam Dan Transformasi Pelayanan Publik	Reformasi Birokrasi 4. Peningkatan Kualitas Pelayanan Publik Dan Tata Kelola Pemerintahan	Masyarakat Kecamatan Bekri	-	63.325.000,00	KECAMATAN BEKRI
	7.01.01.2.09.0001	Penyediaan Jasa Pemeliharaan, Biaya Pemeliharaan, dan Pajak Kendaraan Perorangan Dinas atau Kendaraan Dinas Jabatan														
			Jumlah Kendaraan Perorangan Dinas atau Kendaraan Dinas Jabatan yang Dipelihara dan Dibayarkan Pajaknya				2 Unit	40.670.000,00	Kab. Lampung Tengah, Bekri, Semua Kel/Desa	DANA TRANSFER UMUM-DANA ALOKASI UMUM	Memperkuat Stabilitas Polhukhankam Dan Transformasi Pelayanan Publik	Reformasi Birokrasi 4. Peningkatan Kualitas Pelayanan Publik Dan Tata Kelola Pemerintahan	Masyarakat Kecamatan Bekri		40.670.000,00	KECAMATAN BEKRI
	7.01.01.2.09.0006	Pemeliharaan Peralatan dan Mesin Lainnya														
			Jumlah Peralatan dan Mesin Lainnya yang Dipelihara				3 Unit	6.320.000,00	Kab. Lampung Tengah, Bekri, Semua Kel/Desa	DANA TRANSFER UMUM-DANA ALOKASI UMUM	Memperkuat Stabilitas Polhukhankam Dan Transformasi Pelayanan Publik	Reformasi Birokrasi 4. Peningkatan Kualitas Pelayanan Publik Dan Tata Kelola Pemerintahan	Masyarakat Kecamatan Bekri		6.320.000,00	KECAMATAN BEKRI
	7.01.01.2.09.0009	Pemeliharaan/Rehabilitasi Gedung Kantor dan Bangunan Lainnya														
			Jumlah Gedung Kantor dan Bangunan Lainnya yang Dipelihara/Direhabilitasi				1 Unit	16.335.000,00	Kab. Lampung Tengah, Bekri, Semua Kel/Desa	DANA TRANSFER UMUM-DANA ALOKASI UMUM	Memperkuat Stabilitas Polhukhankam Dan Transformasi Pelayanan Publik	Reformasi Birokrasi 4. Peningkatan Kualitas Pelayanan Publik Dan Tata Kelola Pemerintahan	Masyarakat Kecamatan Bekri		16.335.000,00	KECAMATAN BEKRI
2.	7.01.02	<b>PROGRAM PENYELENGGARAAN PEMERINTAHAN DAN PELAYANAN PUBLIK</b>	<b>Persentase Pelayanan Perizinan dan Non Perizinan yang diterbitkan sesuai dengan Standar Operasional Prosedur (%)</b>	-			<b>83 persen</b>	<b>1.500.000,00</b>						-	<b>1.500.000,00</b>	
	7.01.02.2.04	Pelaksanaan Urusan Pemerintahan yang Dilimpahkan kepada Camat	Jumlah kegiatan yang dilimpahkan ke Kecamatan (Kegiatan)	-			1 Kegiatan	1.500.000,00			Memperkuat Stabilitas Polhukhankam Dan Transformasi Pelayanan Publik	Reformasi Birokrasi 4. Peningkatan Kualitas Pelayanan Publik Dan Tata Kelola Pemerintahan	Masyarakat Kecamatan Bekri	-	1.500.000,00	KECAMATAN BEKRI
	7.01.02.2.04.0001	Pelaksanaan Urusan Pemerintahan yang Terkait dengan Pelayanan Perizinan Non Usaha														

NO	KODE	URUSAN / BIDANG URUSAN / PROGRAM / KEGIATAN / SUB KEGIATAN	INDIKATOR PROGRAM / KEGIATAN / SUB KEGIATAN	TARGET AKHIR PERIODE RENSTRA OPD	REALISASI CAPAIAN RENJA OPD TAHUN 2022	PRAKIRAAN CAPAIAN TARGET RENJA OPD TAHUN 2023	CAPAIAN KINERJA DAN KERANGKA PENDANAAN						KELOMPOK SASARAN	PRAKIRAAN MAJU RENCANA TAHUN 2025		PERANGKAT DAERAH PENANGGUNG JAWAB
							TARGET 2024	PAGU INDIKATIF (Rp)	LOKASI	SUMBER DANA	PRIORITAS			TARGET	PAGU INDIKATIF (Rp)	
											NASIONAL	DAERAH				
1	2	3	4	5	6	7	8	9	10	11	12	13	14	15	16	17
			<i>Jumlah Dokumen Non Perizinan Usaha yang Dilaksanakan</i>				1 Dokumen	1.500.000,00	Kab. Lampung Tengah, Bekri, Semua Kel/Desa	DANA TRANSFER UMUM-DANA ALOKASI UMUM	Memperkuat Stabilitas Polhukhankam Dan Transformasi Pelayanan Publik	Reformasi Birokrasi 4. Peningkatan Kualitas Pelayanan Publik Dan Tata Kelola Pemerintahan	Masyarakat Kecamatan Bekri		1.500.000,00	KECAMATAN BEKRI
3.	7.01.03	PROGRAM PEMBERDAYAAN MASYARAKAT DESA DAN KELURAHAN	<i>Persentase Kampung/Kelurahan yang telah melakukan Musrenbang Kampung/Kelurahan sesuai dengan peraturan (%)</i>	-			83 persen	3.000.000,00						-	3.000.000,00	
	7.01.03.2.01	Koordinasi Kegiatan Pemberdayaan Desa	<i>Jumlah Koordinasi kegiatan pemberdayaan Desa (Kali)</i>	-			4 Kali	3.000.000,00			Memperkuat Stabilitas Polhukhankam Dan Transformasi Pelayanan Publik	Reformasi Birokrasi 4. Peningkatan Kualitas Pelayanan Publik Dan Tata Kelola Pemerintahan	Masyarakat Kecamatan Bekri	-	3.000.000,00	KECAMATAN BEKRI
	7.01.03.2.01.0001	Peningkatan Partisipasi Masyarakat dalam Forum Musyawarah Perencanaan Pembangunan di Desa														
			<i>Jumlah Lembaga Kemasyarakatan yang Berpartisipasi dalam Forum Musyawarah Perencanaan Pembangunan di Desa</i>				1 Lembaga Kemasyarakatan	3.000.000,00	Kab. Lampung Tengah, Bekri, Semua Kel/Desa	DANA TRANSFER UMUM-DANA ALOKASI UMUM	Memperkuat Stabilitas Polhukhankam Dan Transformasi Pelayanan Publik	Reformasi Birokrasi 4. Peningkatan Kualitas Pelayanan Publik Dan Tata Kelola Pemerintahan	Masyarakat Kecamatan Bekri		3.000.000,00	KECAMATAN BEKRI
4.	7.01.04	PROGRAM KOORDINASI KETENTERAMAN DAN KETERTIBAN UMUM	<i>Persentase Rekomendasi Hasil Koordinasi bidang ketertiban umum Yang ditindaklanjuti (%)</i>	-			83 persen	195.000.000,00						-	195.000.000,00	
	7.01.04.2.01	Koordinasi Upaya Penyelenggaraan Ketenteraman dan Ketertiban Umum	<i>Jumlah Pelaksanaan Ketenteraman dan Ketertiban Umum (Bulan)</i>	-			12 Bulan	195.000.000,00			Memperkuat Stabilitas Polhukhankam Dan Transformasi Pelayanan Publik	Reformasi Birokrasi 4. Peningkatan Kualitas Pelayanan Publik Dan Tata Kelola Pemerintahan	Masyarakat Kecamatan Bekri	-	195.000.000,00	KECAMATAN BEKRI
	7.01.04.2.01.0001	Sinergitas dengan Kepolisian Negara Republik Indonesia, Tentara Nasional Indonesia dan Instansi Vertikal di Wilayah Kecamatan														
			<i>Jumlah Laporan Hasil Sinergitas dengan Kepolisian Negara Republik Indonesia, Tentara Nasional Indonesia dan Instansi Vertikal di Wilayah Kecamatan</i>				16 Laporan	192.000.000,00	Kab. Lampung Tengah, Bekri, Semua Kel/Desa	DANA TRANSFER UMUM-DANA ALOKASI UMUM	Memperkuat Stabilitas Polhukhankam Dan Transformasi Pelayanan Publik	Reformasi Birokrasi 4. Peningkatan Kualitas Pelayanan Publik Dan Tata Kelola Pemerintahan	Masyarakat Kecamatan Bekri		192.000.000,00	KECAMATAN BEKRI

NO	KODE	URUSAN / BIDANG URUSAN / PROGRAM / KEGIATAN / SUB KEGIATAN	INDIKATOR PROGRAM / KEGIATAN / SUB KEGIATAN	TARGET AKHIR PERIODE RENSTRA OPD	REALISASI CAPAIAN RENJA OPD TAHUN 2022	PRAKIRAAN CAPAIAN TARGET RENJA OPD TAHUN 2023	CAPAIAN KINERJA DAN KERANGKA PENDANAAN						KELOMPOK SASARAN	PRAKIRAAN MAJU RENCANA TAHUN 2025		PERANGKAT DAERAH PENANGGUNG JAWAB
							TARGET 2024	PAGU INDIKATIF (Rp)	LOKASI	SUMBER DANA	PRIORITAS			TARGET	PAGU INDIKATIF (Rp)	
											NASIONAL	DAERAH				
1	2	3	4	5	6	7	8	9	10	11	12	13	14	15	16	17
	7.01.04.2.01.0002	Harmonisasi Hubungan dengan Tokoh Agama dan Tokoh Masyarakat														
			<i>Jumlah Laporan Pelaksanaan Harmonisasi Hubungan dengan Tokoh Agama dan Tokoh Masyarakat</i>				1 Laporan	3.000.000,00	Kab. Lampung Tengah, Bekri, Semua Kel/Desa	DANA TRANSFER UMUM-DANA ALOKASI UMUM	Memperkuat Stabilitas Polhukhankam Dan Transformasi Pelayanan Publik	Reformasi Birokrasi 4. Peningkatan Kualitas Pelayanan Publik Dan Tata Kelola Pemerintahan	Masyarakat Kecamatan Bekri		3.000.000,00	KECAMATAN BEKRI
		<b>KECAMATAN SEPUTIH AGUNG</b>							<b>2.279.042.972,00</b>						<b>2.275.442.972,00</b>	
	<b>7</b>	<b>UNSUR KEWILAYAHAN</b>						<b>2.057.197.972,00</b>							<b>2.063.504.972,00</b>	
	<b>7.01</b>	<b>KECAMATAN</b>						<b>2.057.197.972,00</b>							<b>2.063.504.972,00</b>	
1.	7.01.01	<b>PROGRAM PENUNJANG URUSAN PEMERINTAHAN DAERAH KABUPATEN/KOTA</b>	<i>Persentase dokumen perencanaan, penganggaran, dan evaluasi kinerja Perangkat Daerah yang disusun sesuai dengan Perundang-undangan yang berlaku (%)</i>	-			100 Persen	1.918.197.972,00						-	1.928.104.972,00	
	7.01.01.2.02	Administrasi Keuangan Perangkat Daerah	<i>Jumlah dokumen pelaporan Kinerja dan Administrasi Keuangan (Orang / Bulan)</i>	-			15 Orang/bulan	1.740.490.672,00			-	Reformasi Birokrasi 4. Peningkatan Kualitas Pelayanan Publik Dan Tata Kelola Pemerintahan	masyarakat kecamatan Seputih Agung	-	1.741.957.672,00	KECAMATAN SEPUTIH AGUNG
	7.01.01.2.02.0001	Penyediaan Gaji dan Tunjangan ASN														
			<i>Jumlah Orang yang Menerima Gaji dan Tunjangan ASN</i>				15 Orang/bulan	1.543.430.572,00	Kab. Lampung Tengah, Seputih Agung, Semua Kel/Desa	DANA TRANSFER UMUM-DANA ALOKASI UMUM	-	Reformasi Birokrasi 4. Peningkatan Kualitas Pelayanan Publik Dan Tata Kelola Pemerintahan	masyarakat kecamatan Seputih Agung		1.543.421.572,00	KECAMATAN SEPUTIH AGUNG
	7.01.01.2.02.0002	Penyediaan Administrasi Pelaksanaan Tugas ASN														
			<i>Jumlah Dokumen Hasil Penyediaan Administrasi Pelaksanaan Tugas ASN</i>				12 Dokumen	197.060.100,00	Kab. Lampung Tengah, Semua Kecamatan, Semua Kel/Desa	DANA TRANSFER UMUM-DANA ALOKASI UMUM	-	Reformasi Birokrasi 4. Peningkatan Kualitas Pelayanan Publik Dan Tata Kelola Pemerintahan	masyarakat kecamatan Seputih Agung		198.536.100,00	KECAMATAN SEPUTIH AGUNG

NO	KODE	URUSAN / BIDANG URUSAN / PROGRAM / KEGIATAN / SUB KEGIATAN	INDIKATOR PROGRAM / KEGIATAN / SUB KEGIATAN	TARGET AKHIR PERIODE RENSTRA OPD	REALISASI CAPAIAN RENJA OPD TAHUN 2022	PRAKIRAAN CAPAIAN TARGET RENJA OPD TAHUN 2023	CAPAIAN KINERJA DAN KERANGKA PENDANAAN						KELOMPOK SASARAN	PRAKIRAAN MAJU RENCANA TAHUN 2025		PERANGKAT DAERAH PENANGGUNG JAWAB
							TARGET 2024	PAGU INDIKATIF (Rp)	LOKASI	SUMBER DANA	PRIORITAS			TARGET	PAGU INDIKATIF (Rp)	
											NASIONAL	DAERAH				
1	2	3	4	5	6	7	8	9	10	11	12	13	14	15	16	17
	7.01.01.2.06	Administrasi Umum Perangkat Daerah	Jumlah fasilitasi terhadap pelaksanaan Tupoksi Perangkat Daerah (Paket)	-			4 Paket	34.097.300,00			Memperkuat Stabilitas Polhukhankam Dan Transformasi Pelayanan Publik	Reformasi Birokrasi 4. Peningkatan Kualitas Pelayanan Publik Dan Tata Kelola Pemerintahan	masyarakat kecamatan Seputih Agung	-	36.537.300,00	KECAMATAN SEPUTIH AGUNG
	7.01.01.2.06.0001	Penyediaan Komponen Instalasi Listrik/Penerangan Bangunan Kantor														
			Jumlah Paket Komponen Instalasi Listrik/Penerangan Bangunan Kantor yang Disediakan				1 Paket	4.492.000,00	Kab. Lampung Tengah, Seputih Agung, Semua Kel/Desa	DANA TRANSFER UMUM-DANA ALOKASI UMUM	Memperkuat Stabilitas Polhukhankam Dan Transformasi Pelayanan Publik	Reformasi Birokrasi 4. Peningkatan Kualitas Pelayanan Publik Dan Tata Kelola Pemerintahan	masyarakat kecamatan Seputih Agung		2.861.000,00	KECAMATAN SEPUTIH AGUNG
	7.01.01.2.06.0003	Penyediaan Peralatan Rumah Tangga														
			Jumlah Paket Peralatan Rumah Tangga yang Disediakan				1 Paket	10.514.000,00	Kab. Lampung Tengah, Seputih Agung, Semua Kel/Desa	DANA TRANSFER UMUM-DANA ALOKASI UMUM	Memperkuat Stabilitas Polhukhankam Dan Transformasi Pelayanan Publik	Reformasi Birokrasi 4. Peningkatan Kualitas Pelayanan Publik Dan Tata Kelola Pemerintahan	masyarakat kecamatan Seputih Agung		9.664.000,00	KECAMATAN SEPUTIH AGUNG
	7.01.01.2.06.0005	Penyediaan Barang Cetak dan Penggandaan														
			Jumlah Paket Barang Cetak dan Penggandaan yang Disediakan				1 Paket	19.091.300,00	Kab. Lampung Tengah, Seputih Agung, Semua Kel/Desa	DANA TRANSFER UMUM-DANA ALOKASI UMUM	Memperkuat Stabilitas Polhukhankam Dan Transformasi Pelayanan Publik	Reformasi Birokrasi 4. Peningkatan Kualitas Pelayanan Publik Dan Tata Kelola Pemerintahan	masyarakat kecamatan Seputih Agung		24.012.300,00	KECAMATAN SEPUTIH AGUNG
	7.01.01.2.07	Pengadaan Barang Milik Daerah Penunjang Urusan Pemerintah Daerah	Jumlah fasilitasi terhadap pelaksanaan Tupoksi Perangkat Daerah (Unit)	-			2 Unit	19.000.000,00			Memperkuat Stabilitas Polhukhankam Dan Transformasi Pelayanan Publik	Reformasi Birokrasi 4. Peningkatan Kualitas Pelayanan Publik Dan Tata Kelola Pemerintahan	masyarakat kecamatan Seputih Agung	-	25.000.000,00	KECAMATAN SEPUTIH AGUNG
	7.01.01.2.07.0006	Pengadaan Peralatan dan Mesin Lainnya														

NO	KODE	URUSAN / BIDANG URUSAN / PROGRAM / KEGIATAN / SUB KEGIATAN	INDIKATOR PROGRAM / KEGIATAN / SUB KEGIATAN	TARGET AKHIR PERIODE RENSTRA OPD	REALISASI CAPAIAN RENJA OPD TAHUN 2022	PRAKIRAAN CAPAIAN TARGET RENJA OPD TAHUN 2023	CAPAIAN KINERJA DAN KERANGKA PENDANAAN						KELOMPOK SASARAN	PRAKIRAAN MAJU RENCANA TAHUN 2025		PERANGKAT DAERAH PENANGGUNG JAWAB
							TARGET 2024	PAGU INDIKATIF (Rp)	LOKASI	SUMBER DANA	PRIORITAS			TARGET	PAGU INDIKATIF (Rp)	
											NASIONAL	DAERAH				
1	2	3	4	5	6	7	8	9	10	11	12	13	14	15	16	17
			<i>Jumlah Unit Peralatan dan Mesin Lainnya yang Disediakan</i>				2 Unit	19.000.000,00	Kab. Lampung Tengah, Seputih Agung, Semua Kel/Desa	DANA TRANSFER UMUM-DANA ALOKASI UMUM	Memperkuat Stabilitas Polhukhankam Dan Transformasi Pelayanan Publik	Reformasi Birokrasi 4. Peningkatan Kualitas Pelayanan Publik Dan Tata Kelola Pemerintahan	masyarakat kecamatan Seputih Agung		25.000.000,00	KECAMATAN SEPUTIH AGUNG
	7.01.01.2.08	Penyediaan Jasa Penunjang Urusan Pemerintahan Daerah	<i>Jumlah fasilitasi terhadap pelaksanaan Tupoksi Perangkat Daerah (Paket)</i>	-			3 Paket	53.000.000,00			Memperkuat Stabilitas Polhukhankam Dan Transformasi Pelayanan Publik	Reformasi Birokrasi 4. Peningkatan Kualitas Pelayanan Publik Dan Tata Kelola Pemerintahan	masyarakat kecamatan Seputih Agung	-	53.000.000,00	KECAMATAN SEPUTIH AGUNG
	7.01.01.2.08.0002	Penyediaan Jasa Komunikasi, Sumber Daya Air dan Listrik														
			<i>Jumlah Laporan Penyediaan Jasa Komunikasi, Sumber Daya Air dan Listrik yang Disediakan</i>				36 Laporan	53.000.000,00	Kab. Lampung Tengah, Seputih Agung, Semua Kel/Desa	DANA TRANSFER UMUM-DANA ALOKASI UMUM	Memperkuat Stabilitas Polhukhankam Dan Transformasi Pelayanan Publik	Reformasi Birokrasi 4. Peningkatan Kualitas Pelayanan Publik Dan Tata Kelola Pemerintahan	masyarakat kecamatan Seputih Agung		53.000.000,00	KECAMATAN SEPUTIH AGUNG
	7.01.01.2.09	Pemeliharaan Barang Milik Daerah Penunjang Urusan Pemerintahan Daerah	<i>Jumlah fasilitasi terhadap sarana prasarana Aparatur (Paket)</i>	-			3 Paket	71.610.000,00			Memperkuat Stabilitas Polhukhankam Dan Transformasi Pelayanan Publik	Reformasi Birokrasi 4. Peningkatan Kualitas Pelayanan Publik Dan Tata Kelola Pemerintahan	masyarakat kecamatan Seputih Agung	-	71.610.000,00	KECAMATAN SEPUTIH AGUNG
	7.01.01.2.09.0001	Penyediaan Jasa Pemeliharaan, Biaya Pemeliharaan, dan Pajak Kendaraan Perorangan Dinas atau Kendaraan Dinas Jabatan														
			<i>Jumlah Kendaraan Perorangan Dinas atau Kendaraan Dinas Jabatan yang Dipelihara dan Dibayarkan Pajaknya</i>				6 Unit	56.670.000,00	Kab. Lampung Tengah, Seputih Agung, Semua Kel/Desa	DANA TRANSFER UMUM-DANA ALOKASI UMUM	Memperkuat Stabilitas Polhukhankam Dan Transformasi Pelayanan Publik	Reformasi Birokrasi 4. Peningkatan Kualitas Pelayanan Publik Dan Tata Kelola Pemerintahan	masyarakat kecamatan Seputih Agung		56.670.000,00	KECAMATAN SEPUTIH AGUNG
	7.01.01.2.09.0006	Pemeliharaan Peralatan dan Mesin Lainnya														
			<i>Jumlah Peralatan dan Mesin Lainnya yang Dipelihara</i>				22 Unit	14.940.000,00	Kab. Lampung Tengah, Seputih Agung, Semua Kel/Desa	DANA TRANSFER UMUM-DANA ALOKASI UMUM	Memperkuat Stabilitas Polhukhankam Dan Transformasi Pelayanan Publik	Reformasi Birokrasi 4. Peningkatan Kualitas Pelayanan Publik Dan Tata Kelola Pemerintahan	masyarakat kecamatan Seputih Agung		14.940.000,00	KECAMATAN SEPUTIH AGUNG

NO	KODE	URUSAN / BIDANG URUSAN / PROGRAM / KEGIATAN / SUB KEGIATAN	INDIKATOR PROGRAM / KEGIATAN / SUB KEGIATAN	TARGET AKHIR PERIODE RENSTRA OPD	REALISASI CAPAIAN RENJA OPD TAHUN 2022	PRAKIRAAN CAPAIAN TARGET RENJA OPD TAHUN 2023	CAPAIAN KINERJA DAN KERANGKA PENDANAAN						KELOMPOK SASARAN	PRAKIRAAN MAJU RENCANA TAHUN 2025		PERANGKAT DAERAH PENANGGUNG JAWAB
							TARGET 2024	PAGU INDIKATIF (Rp)	LOKASI	SUMBER DANA	PRIORITAS			TARGET	PAGU INDIKATIF (Rp)	
											NASIONAL	DAERAH				
1	2	3	4	5	6	7	8	9	10	11	12	13	14	15	16	17
2.	7.01.02	PROGRAM PENYELENGGARAAN PEMERINTAHAN DAN PELAYANAN PUBLIK	<i>Persentase Pelayanan Perizinan dan Non Perizinan yang diterbitkan sesuai dengan Standar Operasional Prosedur (%)</i>	-			100 Persen	8.000.000,00						-	4.400.000,00	
	7.01.02.2.04	Pelaksanaan Urusan Pemerintahan yang Dilimpahkan kepada Camat	<i>Jumlah kegiatan yang dilimpahkan ke Kecamatan (Desa)</i>	-			10 Desa	8.000.000,00			Memperkuat Stabilitas Polhukhankam Dan Transformasi Pelayanan Publik	Reformasi Birokrasi 4. Peningkatan Kualitas Pelayanan Publik Dan Tata Kelola Pemerintahan	masyarakat kecamatan Seputih Agung	-	4.400.000,00	KECAMATAN SEPUTIH AGUNG
	7.01.02.2.04.0002	Pelaksanaan Urusan Pemerintahan yang terkait dengan Nonperizinan														
			<i>Jumlah Laporan Pelaksanaan Nonperizinan pada Urusan Pemerintahan</i>				10 Laporan	4.000.000,00	Kab. Lampung Tengah, Seputih Agung, Semua Kel/Desa	DANA TRANSFER UMUM-DANA ALOKASI UMUM	Memperkuat Stabilitas Polhukhankam Dan Transformasi Pelayanan Publik	Reformasi Birokrasi 4. Peningkatan Kualitas Pelayanan Publik Dan Tata Kelola Pemerintahan	masyarakat kecamatan Seputih Agung		4.000.000,00	KECAMATAN SEPUTIH AGUNG
	7.01.02.2.04.0003	Pelaksanaan Urusan Pemerintahan yang Terkait dengan Kewenangan Lain yang Dilimpahkan														
			<i>Jumlah Laporan Pelaksanaan Kewenangan Lain yang Dilimpahkan</i>				10 Laporan	4.000.000,00	Kab. Lampung Tengah, Semua Kecamatan, Semua Kel/Desa	DANA TRANSFER UMUM-DANA ALOKASI UMUM	Memperkuat Stabilitas Polhukhankam Dan Transformasi Pelayanan Publik	Reformasi Birokrasi 4. Peningkatan Kualitas Pelayanan Publik Dan Tata Kelola Pemerintahan	masyarakat kecamatan Seputih Agung		400.000,00	KECAMATAN SEPUTIH AGUNG
3.	7.01.03	PROGRAM PEMBERDAYAAN MASYARAKAT DESA DAN KELURAHAN	<i>Persentase Kampung/Kelurahan yang telah melakukan Musrenbang Kampung/Kelurahan sesuai dengan peraturan (%)</i>	-			100 Persen	8.000.000,00						-	8.000.000,00	
	7.01.03.2.01	Koordinasi Kegiatan Pemberdayaan Desa	<i>Jumlah Koordinasi kegiatan pemberdayaan Desa (Desa)</i>	-			10 Desa	4.000.000,00			Memperkuat Stabilitas Polhukhankam Dan Transformasi Pelayanan Publik	Reformasi Birokrasi 4. Peningkatan Kualitas Pelayanan Publik Dan Tata Kelola Pemerintahan	masyarakat kecamatan Seputih Agung	-	4.000.000,00	KECAMATAN SEPUTIH AGUNG
	7.01.03.2.01.0001	Peningkatan Partisipasi Masyarakat dalam Forum Musyawarah Perencanaan Pembangunan di Desa														

NO	KODE	URUSAN / BIDANG URUSAN / PROGRAM / KEGIATAN / SUB KEGIATAN	INDIKATOR PROGRAM / KEGIATAN / SUB KEGIATAN	TARGET AKHIR PERIODE RENSTRA OPD	REALISASI CAPAIAN RENJA OPD TAHUN 2022	PRAKIRAAN CAPAIAN TARGET RENJA OPD TAHUN 2023	CAPAIAN KINERJA DAN KERANGKA PENDANAAN						KELOMPOK SASARAN	PRAKIRAAN MAJU RENCANA TAHUN 2025		PERANGKAT DAERAH PENANGGUNG JAWAB
							TARGET 2024	PAGU INDIKATIF (Rp)	LOKASI	SUMBER DANA	PRIORITAS			TARGET	PAGU INDIKATIF (Rp)	
											NASIONAL	DAERAH				
1	2	3	4	5	6	7	8	9	10	11	12	13	14	15	16	17
			<i>Jumlah Lembaga Masyarakat yang Berpartisipasi dalam Forum Musyawarah Perencanaan Pembangunan di Desa</i>				5 Lembaga Masyarakat	4.000.000,00	Kab. Lampung Tengah, Seputih Agung, Semua Kel/Desa	DANA TRANSFER UMUM-DANA ALOKASI UMUM	Memperkuat Stabilitas Polhukhankam Dan Transformasi Pelayanan Publik	Reformasi Birokrasi 4. Peningkatan Kualitas Pelayanan Publik Dan Tata Kelola Pemerintahan	masyarakat kecamatan Seputih Agung		4.000.000,00	KECAMATAN SEPUTIH AGUNG
	7.01.03.2.03	Pemberdayaan Lembaga Masyarakat Tingkat Kecamatan	<i>Jumlah pemberdayaan lembaga masyarakat tingkat kecamatan (Desa)</i>	-			10 Desa	4.000.000,00			Memperkuat Stabilitas Polhukhankam Dan Transformasi Pelayanan Publik	Reformasi Birokrasi 4. Peningkatan Kualitas Pelayanan Publik Dan Tata Kelola Pemerintahan	masyarakat kecamatan Seputih Agung	-	4.000.000,00	KECAMATAN SEPUTIH AGUNG
	7.01.03.2.03.0001	Penyelenggaraan Lembaga Masyarakat														
			<i>Jumlah Lembaga Masyarakat yang Diselenggarakan</i>				6 Lembaga Masyarakat	4.000.000,00	Kab. Lampung Tengah, Seputih Agung, Semua Kel/Desa	DANA TRANSFER UMUM-DANA ALOKASI UMUM	Memperkuat Stabilitas Polhukhankam Dan Transformasi Pelayanan Publik	Reformasi Birokrasi 4. Peningkatan Kualitas Pelayanan Publik Dan Tata Kelola Pemerintahan	masyarakat kecamatan Seputih Agung		4.000.000,00	KECAMATAN SEPUTIH AGUNG
4.	7.01.04	PROGRAM KOORDINASI KETENTERAMAN DAN KETERTIBAN UMUM	<i>Persentase Rekomendasi Hasil Koordinasi bidang ketertiban umum Yang ditindaklanjuti (%)</i>	-			100 Persen	123.000.000,00						-	123.000.000,00	
	7.01.04.2.01	Koordinasi Upaya Penyelenggaraan Ketenteraman dan Ketertiban Umum	<i>Jumlah Pelaksanaan Ketenteraman dan Ketertiban Umum (Laporan)</i>	-			10 Laporan	123.000.000,00			Memperkuat Stabilitas Polhukhankam Dan Transformasi Pelayanan Publik	Reformasi Birokrasi 4. Peningkatan Kualitas Pelayanan Publik Dan Tata Kelola Pemerintahan	masyarakat kecamatan Seputih Agung	-	123.000.000,00	KECAMATAN SEPUTIH AGUNG
	7.01.04.2.01.0001	Sinergitas dengan Kepolisian Negara Republik Indonesia, Tentara Nasional Indonesia dan Instansi Vertikal di Wilayah Kecamatan														
			<i>Jumlah Laporan Hasil Sinergitas dengan Kepolisian Negara Republik Indonesia, Tentara Nasional Indonesia dan Instansi Vertikal di Wilayah Kecamatan</i>				12 Laporan	120.000.000,00	Kab. Lampung Tengah, Seputih Agung, Semua Kel/Desa	DANA TRANSFER UMUM-DANA ALOKASI UMUM	Memperkuat Stabilitas Polhukhankam Dan Transformasi Pelayanan Publik	Reformasi Birokrasi 4. Peningkatan Kualitas Pelayanan Publik Dan Tata Kelola Pemerintahan	masyarakat kecamatan Seputih Agung		120.000.000,00	KECAMATAN SEPUTIH AGUNG
	7.01.04.2.01.0002	Harmonisasi Hubungan dengan Tokoh Agama dan Tokoh Masyarakat														

NO	KODE	URUSAN / BIDANG URUSAN / PROGRAM / KEGIATAN / SUB KEGIATAN	INDIKATOR PROGRAM / KEGIATAN / SUB KEGIATAN	TARGET AKHIR PERIODE RENSTRA OPD	REALISASI CAPAIAN RENJA OPD TAHUN 2022	PRAKIRAAN CAPAIAN TARGET RENJA OPD TAHUN 2023	CAPAIAN KINERJA DAN KERANGKA PENDANAAN						KELOMPOK SASARAN	PRAKIRAAN MAJU RENCANA TAHUN 2025		PERANGKAT DAERAH PENANGGUNG JAWAB
							TARGET 2024	PAGU INDIKATIF (Rp)	LOKASI	SUMBER DANA	PRIORITAS			TARGET	PAGU INDIKATIF (Rp)	
											NASIONAL	DAERAH				
1	2	3	4	5	6	7	8	9	10	11	12	13	14	15	16	17
			<i>Jumlah Laporan Pelaksanaan Harmonisasi Hubungan dengan Tokoh Agama dan Tokoh Masyarakat</i>				1 Laporan	3.000.000,00	Kab. Lampung Tengah, Seputih Agung, Semua Kel/Desa	DANA TRANSFER UMUM-DANA ALOKASI UMUM	Memperkuat Stabilitas Polhukhankam Dan Transformasi Pelayanan Publik	Reformasi Birokrasi 4. Peningkatan Kualitas Pelayanan Publik Dan Tata Kelola Pemerintahan	masyarakat kecamatan Seputih Agung		3.000.000,00	KECAMATAN SEPUTIH AGUNG
	X	NON URUSAN						221.845.000,00							211.938.000,00	
	X.XX	URUSAN PEMERINTAHAN BIDANG XX						221.845.000,00							211.938.000,00	
1.	X.XX.01	PROGRAM PENUNJANG URUSAN PEMERINTAHAN DAERAH KABUPATEN/KOTA	<i>Persentase dokumen perencanaan, penganggaran, dan evaluasi kinerja Perangkat Daerah yang disusun sesuai dengan Perundang-undangan yang berlaku (%)</i>	-			100 Persen	221.845.000,00						-	211.938.000,00	
	X.XX.01.2.06	Administrasi Umum Perangkat Daerah	<i>Jumlah fasilitasi terhadap pelaksanaan Tupoksi Perangkat Daerah (Paket)</i>	-			4 Paket	104.260.000,00			Memperkuat Stabilitas Polhukhankam Dan Transformasi Pelayanan Publik	Reformasi Birokrasi 4. Peningkatan Kualitas Pelayanan Publik Dan Tata Kelola Pemerintahan	-	-	104.260.000,00	KECAMATAN SEPUTIH AGUNG
	X.XX.01.2.06.0009	Penyelenggaraan Rapat Koordinasi dan Konsultasi SKPD														
			<i>Jumlah Laporan Penyelenggaraan Rapat Koordinasi dan Konsultasi SKPD</i>				42 Laporan	104.260.000,00	Kab. Lampung Tengah, Seputih Agung, Semua Kel/Desa	DANA TRANSFER UMUM-DANA ALOKASI UMUM	Memperkuat Stabilitas Polhukhankam Dan Transformasi Pelayanan Publik	Reformasi Birokrasi 4. Peningkatan Kualitas Pelayanan Publik Dan Tata Kelola Pemerintahan	-		104.260.000,00	KECAMATAN SEPUTIH AGUNG
	X.XX.01.2.09	Pemeliharaan Barang Milik Daerah Penunjang Urusan Pemerintahan Daerah	<i>Jumlah fasilitasi terhadap sarana prasarana Aparatur (Paket)</i>	-			3 Paket	117.585.000,00			Memperkuat Stabilitas Polhukhankam Dan Transformasi Pelayanan Publik	Reformasi Birokrasi 4. Peningkatan Kualitas Pelayanan Publik Dan Tata Kelola Pemerintahan	-	-	107.678.000,00	KECAMATAN SEPUTIH AGUNG
	X.XX.01.2.09.0009	Pemeliharaan/Rehabilitasi Gedung Kantor dan Bangunan Lainnya														



NO	KODE	URUSAN / BIDANG URUSAN / PROGRAM / KEGIATAN / SUB KEGIATAN	INDIKATOR PROGRAM / KEGIATAN / SUB KEGIATAN	TARGET AKHIR PERIODE RENSTRA OPD	REALISASI CAPAIAN RENJA OPD TAHUN 2022	PRAKIRAAN CAPAIAN TARGET RENJA OPD TAHUN 2023	CAPAIAN KINERJA DAN KERANGKA PENDANAAN					KELOMPOK SASARAN	PRAKIRAAN MAJU RENCANA TAHUN 2025		PERANGKAT DAERAH PENANGGUNG JAWAB	
							TARGET 2024	PAGU INDIKATIF (Rp)	LOKASI	SUMBER DANA	PRIORITAS		TARGET	PAGU INDIKATIF (Rp)		
											NASIONAL					DAERAH
1	2	3	4	5	6	7	8	9	10	11	12	13	14	15	16	17
			<i>Jumlah Gedung Kantor dan Bangunan Lainnya yang Dipelihara/Direhabilitasi</i>				1 Unit	117.585.000,00	Kab. Lampung Tengah, Seputih Agung, Semua Kel/Desa	DANA TRANSFER UMUM-DANA ALOKASI UMUM	Memperkuat Stabilitas Polhukhankam Dan Transformasi Pelayanan Publik	Reformasi Birokrasi 4. Peningkatan Kualitas Pelayanan Publik Dan Tata Kelola Pemerintahan	-		107.678.000,00	KECAMATAN SEPUTIH AGUNG
<b>KECAMATAN WAY PENGUBUAN</b>								<b>1.700.635.223,00</b>						<b>1.734.611.927,00</b>		
	<b>7</b>	<b>UNSUR KEWILAYAHAN</b>						<b>1.700.635.223,00</b>							<b>1.734.611.927,00</b>	
	<b>7.01</b>	<b>KECAMATAN</b>						<b>1.700.635.223,00</b>							<b>1.734.611.927,00</b>	
1.	7.01.01	PROGRAM PENUNJANG URUSAN PEMERINTAHAN DAERAH KABUPATEN/KOTA	<i>Persentase dokumen perencanaan, penganggaran, dan evaluasi kinerja Perangkat Daerah yang disusun sesuai dengan Perundang-undangan yang berlaku (%)</i>	-			100 Persen	1.547.635.223,00						-	1.578.587.927,00	
	7.01.01.2.02	Administrasi Keuangan Perangkat Daerah	<i>Jumlah dokumen pelaporan Kinerja dan administrasi keuangan (Dokumen)</i>	-			2 Dokumen	1.328.822.123,00			Memperkuat Stabilitas Polhukhankam Dan Transformasi Pelayanan Publik	Reformasi Birokrasi 4. Peningkatan Kualitas Pelayanan Publik Dan Tata Kelola Pemerintahan	Masyarakat Kecamatan Way Pengubuan	-	1.355.398.565,00	KECAMATAN WAY PENGUBUAN
	7.01.01.2.02.0001	Penyediaan Gaji dan Tunjangan ASN														
			<i>Jumlah Orang yang Menerima Gaji dan Tunjangan ASN</i>				144 Orang/bulan	1.215.227.523,00	Kab. Lampung Tengah, Way Pengubuan, Tanjung Ratu Ilir	DANA TRANSFER UMUM-DANA ALOKASI UMUM	Memperkuat Stabilitas Polhukhankam Dan Transformasi Pelayanan Publik	Reformasi Birokrasi 4. Peningkatan Kualitas Pelayanan Publik Dan Tata Kelola Pemerintahan	Masyarakat Kecamatan Way Pengubuan		1.239.532.073,00	KECAMATAN WAY PENGUBUAN
	7.01.01.2.02.0002	Penyediaan Administrasi Pelaksanaan Tugas ASN														
			<i>Jumlah Dokumen Hasil Penyediaan Administrasi Pelaksanaan Tugas ASN</i>				12 Dokumen	113.594.600,00	Kab. Lampung Tengah, Way Pengubuan, Tanjung Ratu Ilir	DANA TRANSFER UMUM-DANA ALOKASI UMUM	Memperkuat Stabilitas Polhukhankam Dan Transformasi Pelayanan Publik	Reformasi Birokrasi 4. Peningkatan Kualitas Pelayanan Publik Dan Tata Kelola Pemerintahan	Masyarakat Kecamatan Way Pengubuan		115.866.492,00	KECAMATAN WAY PENGUBUAN

NO	KODE	URUSAN / BIDANG URUSAN / PROGRAM / KEGIATAN / SUB KEGIATAN	INDIKATOR PROGRAM / KEGIATAN / SUB KEGIATAN	TARGET AKHIR PERIODE RENSTRA OPD	REALISASI CAPAIAN RENJA OPD TAHUN 2022	PRAKIRAAN CAPAIAN TARGET RENJA OPD TAHUN 2023	CAPAIAN KINERJA DAN KERANGKA PENDANAAN						KELOMPOK SASARAN	PRAKIRAAN MAJU RENCANA TAHUN 2025		PERANGKAT DAERAH PENANGGUNG JAWAB
							TARGET 2024	PAGU INDIKATIF (Rp)	LOKASI	SUMBER DANA	PRIORITAS			TARGET	PAGU INDIKATIF (Rp)	
											NASIONAL	DAERAH				
1	2	3	4	5	6	7	8	9	10	11	12	13	14	15	16	17
	7.01.01.2.06	Administrasi Umum Perangkat Daerah	Jumlah Fasilitas terhadap pelaksanaan tupoksi Perangkat daerah (Unit)	-			2 Unit	100.168.100,00			Memperkuat Stabilitas Polhukhankam Dan Transformasi Pelayanan Publik	Reformasi Birokrasi 4. Peningkatan Kualitas Pelayanan Publik Dan Tata Kelola Pemerintahan	Masyarakat Kecamatan Way Pengubuan	-	102.171.462,00	KECAMATAN WAY PENGUBUAN
	7.01.01.2.06.0001	Penyediaan Komponen Instalasi Listrik/Penerangan Bangunan Kantor														
			Jumlah Paket Komponen Instalasi Listrik/Penerangan Bangunan Kantor yang Disediakan				1 Paket	1.895.600,00	Kab. Lampung Tengah, Way Pengubuan, Tanjung Ratu Ilir	DANA TRANSFER UMUM-DANA ALOKASI UMUM	Memperkuat Stabilitas Polhukhankam Dan Transformasi Pelayanan Publik	Reformasi Birokrasi 4. Peningkatan Kualitas Pelayanan Publik Dan Tata Kelola Pemerintahan	Masyarakat Kecamatan Way Pengubuan		1.933.512,00	KECAMATAN WAY PENGUBUAN
	7.01.01.2.06.0002	Penyediaan Peralatan dan Perlengkapan Kantor														
			Jumlah Paket Peralatan dan Perlengkapan Kantor yang Disediakan				12 Paket	14.200.000,00	Kab. Lampung Tengah, Way Pengubuan, Tanjung Ratu Ilir	DANA TRANSFER UMUM-DANA ALOKASI UMUM	Memperkuat Stabilitas Polhukhankam Dan Transformasi Pelayanan Publik	Reformasi Birokrasi 4. Peningkatan Kualitas Pelayanan Publik Dan Tata Kelola Pemerintahan	Masyarakat Kecamatan Way Pengubuan		14.484.000,00	KECAMATAN WAY PENGUBUAN
	7.01.01.2.06.0003	Penyediaan Peralatan Rumah Tangga														
			Jumlah Paket Peralatan Rumah Tangga yang Disediakan				1 Paket	997.700,00	Kab. Lampung Tengah, Way Pengubuan, Tanjung Ratu Ilir	DANA TRANSFER UMUM-DANA ALOKASI UMUM	Memperkuat Stabilitas Polhukhankam Dan Transformasi Pelayanan Publik	Reformasi Birokrasi 4. Peningkatan Kualitas Pelayanan Publik Dan Tata Kelola Pemerintahan	Masyarakat Kecamatan Way Pengubuan		1.017.654,00	KECAMATAN WAY PENGUBUAN
	7.01.01.2.06.0005	Penyediaan Barang Cetak dan Penggandaan														
			Jumlah Paket Barang Cetak dan Penggandaan yang Disediakan				1 Paket	6.874.800,00	Kab. Lampung Tengah, Way Pengubuan, Tanjung Ratu Ilir	DANA TRANSFER UMUM-DANA ALOKASI UMUM	Memperkuat Stabilitas Polhukhankam Dan Transformasi Pelayanan Publik	Reformasi Birokrasi 4. Peningkatan Kualitas Pelayanan Publik Dan Tata Kelola Pemerintahan	Masyarakat Kecamatan Way Pengubuan		7.012.296,00	KECAMATAN WAY PENGUBUAN
	7.01.01.2.06.0009	Penyelenggaraan Rapat Koordinasi dan Konsultasi SKPD														

NO	KODE	URUSAN / BIDANG URUSAN / PROGRAM / KEGIATAN / SUB KEGIATAN	INDIKATOR PROGRAM / KEGIATAN / SUB KEGIATAN	TARGET AKHIR PERIODE RENSTRA OPD	REALISASI CAPAIAN RENJA OPD TAHUN 2022	PRAKIRAAN CAPAIAN TARGET RENJA OPD TAHUN 2023	CAPAIAN KINERJA DAN KERANGKA PENDANAAN						KELOMPOK SASARAN	PRAKIRAAN MAJU RENCANA TAHUN 2025		PERANGKAT DAERAH PENANGGUNG JAWAB
							TARGET 2024	PAGU INDIKATIF (Rp)	LOKASI	SUMBER DANA	PRIORITAS			TARGET	PAGU INDIKATIF (Rp)	
											NASIONAL	DAERAH				
1	2	3	4	5	6	7	8	9	10	11	12	13	14	15	16	17
			<i>Jumlah Laporan Penyelenggaraan Rapat Koordinasi dan Konsultasi SKPD</i>				12 Laporan	76.200.000,00	Kab. Lampung Tengah, Way Pangubuan, Tanjung Ratu Ilir	DANA TRANSFER UMUM-DANA ALOKASI UMUM	Memperkuat Stabilitas Polhukhankam Dan Transformasi Pelayanan Publik	Reformasi Birokrasi 4. Peningkatan Kualitas Pelayanan Publik Dan Tata Kelola Pemerintahan	Masyarakat Kecamatan Way Pengubuan		77.724.000,00	KECAMATAN WAY PENGUBUAN
	7.01.01.2.08	Penyediaan Jasa Penunjang Urusan Pemerintahan Daerah	<i>Jumlah fasilitasi terhadap pelaksanaan tupoksi perangkat daerah (Unit)</i>	-			2 Unit	10.375.000,00			Memperkuat Stabilitas Polhukhankam Dan Transformasi Pelayanan Publik	Reformasi Birokrasi 4. Peningkatan Kualitas Pelayanan Publik Dan Tata Kelola Pemerintahan	Masyarakat Kecamatan Way Pengubuan	-	10.582.500,00	KECAMATAN WAY PENGUBUAN
	7.01.01.2.08.0002	Penyediaan Jasa Komunikasi, Sumber Daya Air dan Listrik														
			<i>Jumlah Laporan Penyediaan Jasa Komunikasi, Sumber Daya Air dan Listrik yang Disediakan</i>				2 Laporan	10.375.000,00	Kab. Lampung Tengah, Way Pangubuan, Semua Kel/Desa	DANA TRANSFER UMUM-DANA ALOKASI UMUM	Memperkuat Stabilitas Polhukhankam Dan Transformasi Pelayanan Publik	Reformasi Birokrasi 4. Peningkatan Kualitas Pelayanan Publik Dan Tata Kelola Pemerintahan	Masyarakat Kecamatan Way Pengubuan		10.582.500,00	KECAMATAN WAY PENGUBUAN
	7.01.01.2.09	Pemeliharaan Barang Milik Daerah Penunjang Urusan Pemerintahan Daerah	<i>Jumlah fasilitasi terhadap sarana prasarana Aparatur (Bulan)</i>	-			12 Bulan	108.270.000,00			Memperkuat Stabilitas Polhukhankam Dan Transformasi Pelayanan Publik	Reformasi Birokrasi 4. Peningkatan Kualitas Pelayanan Publik Dan Tata Kelola Pemerintahan	Masyarakat Kecamatan Way Pengubuan	-	110.435.400,00	KECAMATAN WAY PENGUBUAN
	7.01.01.2.09.0001	Penyediaan Jasa Pemeliharaan, Biaya Pemeliharaan, dan Pajak Kendaraan Perorangan Dinas atau Kendaraan Dinas Jabatan														
			<i>Jumlah Kendaraan Perorangan Dinas atau Kendaraan Dinas Jabatan yang Dipelihara dan Dibayarkan Pajaknya</i>				2 Unit	40.670.000,00	Kab. Lampung Tengah, Way Pangubuan, Tanjung Ratu Ilir	DANA TRANSFER UMUM-DANA ALOKASI UMUM	Memperkuat Stabilitas Polhukhankam Dan Transformasi Pelayanan Publik	Reformasi Birokrasi 4. Peningkatan Kualitas Pelayanan Publik Dan Tata Kelola Pemerintahan	Masyarakat Kecamatan Way Pengubuan		41.483.400,00	KECAMATAN WAY PENGUBUAN
	7.01.01.2.09.0006	Pemeliharaan Peralatan dan Mesin Lainnya														
			<i>Jumlah Peralatan dan Mesin Lainnya yang Dipelihara</i>				7 Unit	6.850.000,00	Kab. Lampung Tengah, Way Pangubuan, Tanjung Ratu Ilir	DANA TRANSFER UMUM-DANA ALOKASI UMUM	Memperkuat Stabilitas Polhukhankam Dan Transformasi Pelayanan Publik	Reformasi Birokrasi 4. Peningkatan Kualitas Pelayanan Publik Dan Tata Kelola Pemerintahan	Masyarakat Kecamatan Way Pengubuan		6.987.000,00	KECAMATAN WAY PENGUBUAN

NO	KODE	URUSAN / BIDANG URUSAN / PROGRAM / KEGIATAN / SUB KEGIATAN	INDIKATOR PROGRAM / KEGIATAN / SUB KEGIATAN	TARGET AKHIR PERIODE RENSTRA OPD	REALISASI CAPAIAN RENJA OPD TAHUN 2022	PRAKIRAAN CAPAIAN TARGET RENJA OPD TAHUN 2023	CAPAIAN KINERJA DAN KERANGKA PENDANAAN					KELOMPOK SASARAN	PRAKIRAAN MAJU RENCANA TAHUN 2025		PERANGKAT DAERAH PENANGGUNG JAWAB	
							TARGET 2024	PAGU INDIKATIF (Rp)	LOKASI	SUMBER DANA	PRIORITAS		TARGET	PAGU INDIKATIF (Rp)		
											NASIONAL					DAERAH
1	2	3	4	5	6	7	8	9	10	11	12	13	14	15	16	17
	7.01.01.2.09.0009	Pemeliharaan/Rehabilitasi Gedung Kantor dan Bangunan Lainnya														
			<i>Jumlah Gedung Kantor dan Bangunan Lainnya yang Dipelihara/Direhabilitasi</i>				2 Unit	60.750.000,00	Kab. Lampung Tengah, Way Pangubuan, Tanjung Ratu Ilir	DANA TRANSFER UMUM-DANA ALOKASI UMUM	Memperkuat Stabilitas Polhukhankam Dan Transformasi Pelayanan Publik	Reformasi Birokrasi 4. Peningkatan Kualitas Pelayanan Publik Dan Tata Kelola Pemerintahan	Masyarakat Kecamatan Way Pengubuan		61.965.000,00	KECAMATAN WAY PENGUBUAN
2.	7.01.02	<b>PROGRAM PENYELENGGARAAN PEMERINTAHAN DAN PELAYANAN PUBLIK</b>	<b><i>Persentase Pelayanan Perizinan dan Non Perizinan yang diterbitkan sesuai dengan Standar Operasional Prosedur (%)</i></b>	-			<b>90 Persen</b>	<b>3.600.000,00</b>						-	<b>3.672.000,00</b>	
	7.01.02.2.01	Koordinasi Penyelenggaraan Kegiatan Pemerintahan di Tingkat Kecamatan	<i>Jumlah kegiatan yang diselenggarakan di tingkat Kecamatan (Bulan) 12 (Tanjung Ratu Ilir, Way Pangubuan) Peningkatan Kualitas Pelayanan Publik dan Tata Kelola Pemerintahan 13 KECAMATAN WAY PENGUBUAN</i>	-			12 Bulan	1.800.000,00			Memperkuat Stabilitas Polhukhankam Dan Transformasi Pelayanan Publik	Reformasi Birokrasi 4. Peningkatan Kualitas Pelayanan Publik Dan Tata Kelola Pemerintahan	Masyarakat Kecamatan Way Pengubuan	-	1.836.000,00	KECAMATAN WAY PENGUBUAN
	7.01.02.2.01.0002	Peningkatan Efektifitas Kegiatan Pemerintahan di Tingkat Kecamatan														
			<i>Jumlah Dokumen Peningkatan Efektifitas Kegiatan Pemerintahan di Tingkat Kecamatan</i>				1 Dokumen	1.800.000,00	Kab. Lampung Tengah, Way Pangubuan, Tanjung Ratu Ilir	DANA TRANSFER UMUM-DANA ALOKASI UMUM	Memperkuat Stabilitas Polhukhankam Dan Transformasi Pelayanan Publik	Reformasi Birokrasi 4. Peningkatan Kualitas Pelayanan Publik Dan Tata Kelola Pemerintahan	Masyarakat Kecamatan Way Pengubuan		1.836.000,00	KECAMATAN WAY PENGUBUAN
	7.01.02.2.04	Pelaksanaan Urusan Pemerintahan yang Dilimpahkan kepada Camat	<i>Jumlah kegiatan yang dilimpahkan ke Kecamatan (Bulan)</i>	-			12 Bulan	1.800.000,00			Memperkuat Stabilitas Polhukhankam Dan Transformasi Pelayanan Publik	Reformasi Birokrasi 4. Peningkatan Kualitas Pelayanan Publik Dan Tata Kelola Pemerintahan	Masyarakat Kecamatan Way Pengubuan	-	1.836.000,00	KECAMATAN WAY PENGUBUAN
	7.01.02.2.04.0001	Pelaksanaan Urusan Pemerintahan yang Terkait dengan Pelayanan Perizinan Non Usaha														
			<i>Jumlah Dokumen Non Perizinan Usaha yang Dilaksanakan</i>				1 Dokumen	1.800.000,00	Kab. Lampung Tengah, Way Pangubuan, Tanjung Ratu Ilir	DANA TRANSFER UMUM-DANA ALOKASI UMUM	Memperkuat Stabilitas Polhukhankam Dan Transformasi Pelayanan Publik	Reformasi Birokrasi 4. Peningkatan Kualitas Pelayanan Publik Dan Tata Kelola Pemerintahan	Masyarakat Kecamatan Way Pengubuan		1.836.000,00	KECAMATAN WAY PENGUBUAN

NO	KODE	URUSAN / BIDANG URUSAN / PROGRAM / KEGIATAN / SUB KEGIATAN	INDIKATOR PROGRAM / KEGIATAN / SUB KEGIATAN	TARGET AKHIR PERIODE RENSTRA OPD	REALISASI CAPAIAN RENJA OPD TAHUN 2022	PRAKIRAAN CAPAIAN TARGET RENJA OPD TAHUN 2023	CAPAIAN KINERJA DAN KERANGKA PENDANAAN					KELOMPOK SASARAN	PRAKIRAAN MAJU RENCANA TAHUN 2025		PERANGKAT DAERAH PENANGGUNG JAWAB	
							TARGET 2024	PAGU INDIKATIF (Rp)	LOKASI	SUMBER DANA	PRIORITAS		TARGET	PAGU INDIKATIF (Rp)		
											NASIONAL					DAERAH
1	2	3	4	5	6	7	8	9	10	11	12	13	14	15	16	17
3.	7.01.03	PROGRAM PEMBERDAYAAN MASYARAKAT DESA DAN KELURAHAN	<i>Persentase Kampung/Kelurahan yang telah melakukan Musrenbang Kampung/Kelurahan sesuai dengan peraturan (%)</i>	-			100 Persen	3.600.000,00						-	3.636.000,00	
	7.01.03.2.01	Koordinasi Kegiatan Pemberdayaan Desa	<i>Jumlah Koordinasi kegiatan pemberdayaan Desa (Kegiatan)</i>	-			1 Kegiatan	1.800.000,00			Memperkuat Stabilitas Polhukhankam Dan Transformasi Pelayanan Publik	Reformasi Birokrasi 4. Peningkatan Kualitas Pelayanan Publik Dan Tata Kelola Pemerintahan	Masyarakat Kecamatan Way Pengubuan	-	1.836.000,00	KECAMATAN WAY PENGUBUAN
	7.01.03.2.01.0001	Peningkatan Partisipasi Masyarakat dalam Forum Musyawarah Perencanaan Pembangunan di Desa														
			<i>Jumlah Lembaga Kemasyarakatan yang Berpartisipasi dalam Forum Musyawarah Perencanaan Pembangunan di Desa</i>				5 Lembaga Kemasyarakatan	1.800.000,00	Kab. Lampung Tengah, Way Pengubuan, Tanjung Ratu Ilir	DANA TRANSFER UMUM-DANA ALOKASI UMUM	Memperkuat Stabilitas Polhukhankam Dan Transformasi Pelayanan Publik	Reformasi Birokrasi 4. Peningkatan Kualitas Pelayanan Publik Dan Tata Kelola Pemerintahan	Masyarakat Kecamatan Way Pengubuan		1.836.000,00	KECAMATAN WAY PENGUBUAN
	7.01.03.2.06	Pemberdayaan dan Kesejahteraan Keluarga Tingkat Kecamatan dan Kelurahan	<i>Jumlah Keluarga yang berdaya dan sejahtera di tingkat kecamatan dan kelurahan (Kegiatan)</i>	-			1 Kegiatan	1.800.000,00			Memperkuat Stabilitas Polhukhankam Dan Transformasi Pelayanan Publik	Reformasi Birokrasi 4. Peningkatan Kualitas Pelayanan Publik Dan Tata Kelola Pemerintahan	Masyarakat Kecamatan Way Pengubuan	-	1.800.000,00	KECAMATAN WAY PENGUBUAN
	7.01.03.2.06.0007	Penumbuhan Kesadaran Keluarga dalam Peningkatan Derajat Kesehatan Keluarga dan Lingkungan dengan Menerapkan Perilaku Hidup Bersih dan Sehat														
			<i>Jumlah Keluarga yang Mengikuti Penumbuhan Kesadaran Keluarga dalam Peningkatan Derajat Kesehatan Keluarga dan Lingkungan Dengan Menerapkan Perilaku Hidup Bersih dan Sehat</i>				20 Keluarga	1.800.000,00	Kab. Lampung Tengah, Semua Kecamatan, Semua Kel/Desa	DANA TRANSFER UMUM-DANA ALOKASI UMUM	Memperkuat Stabilitas Polhukhankam Dan Transformasi Pelayanan Publik	Reformasi Birokrasi 4. Peningkatan Kualitas Pelayanan Publik Dan Tata Kelola Pemerintahan	Masyarakat Kecamatan Way Pengubuan		1.800.000,00	KECAMATAN WAY PENGUBUAN
4.	7.01.04	PROGRAM KOORDINASI KETENTERAMAN DAN KETERTIBAN UMUM	<i>Persentase Rekomendasi Hasil Koordinasi bidang ketertiban umum Yang ditindaklanjuti (%)</i>	-			100 Persen	145.800.000,00						-	148.716.000,00	
	7.01.04.2.01	Koordinasi Upaya Penyelenggaraan Ketenteraman dan Ketertiban Umum	<i>Jumlah Pelaksanaan Ketenteraman dan Ketertiban Umum (Bulan)</i>	-			12 Bulan	145.800.000,00			Memperkuat Stabilitas Polhukhankam Dan Transformasi Pelayanan Publik	Reformasi Birokrasi 4. Peningkatan Kualitas Pelayanan Publik Dan Tata Kelola Pemerintahan	Masyarakat Kecamatan Way Pengubuan	-	148.716.000,00	KECAMATAN WAY PENGUBUAN

NO	KODE	URUSAN / BIDANG URUSAN / PROGRAM / KEGIATAN / SUB KEGIATAN	INDIKATOR PROGRAM / KEGIATAN / SUB KEGIATAN	TARGET AKHIR PERIODE RENSTRA OPD	REALISASI CAPAIAN RENJA OPD TAHUN 2022	PRAKIRAAN CAPAIAN TARGET RENJA OPD TAHUN 2023	CAPAIAN KINERJA DAN KERANGKA PENDANAAN						KELOMPOK SASARAN	PRAKIRAAN MAJU RENCANA TAHUN 2025		PERANGKAT DAERAH PENANGGUNG JAWAB
							TARGET 2024	PAGU INDIKATIF (Rp)	LOKASI	SUMBER DANA	PRIORITAS			TARGET	PAGU INDIKATIF (Rp)	
											NASIONAL	DAERAH				
1	2	3	4	5	6	7	8	9	10	11	12	13	14	15	16	17
	7.01.04.2.01.0001	Sinergitas dengan Kepolisian Negara Republik Indonesia, Tentara Nasional Indonesia dan Instansi Vertikal di Wilayah Kecamatan														
			<i>Jumlah Laporan Hasil Sinergitas dengan Kepolisian Negara Republik Indonesia, Tentara Nasional Indonesia dan Instansi Vertikal di Wilayah Kecamatan</i>				12 Laporan	144.000.000,00	Kab. Lampung Tengah, Way Pangubuan, Tanjung Ratu Ilir	DANA TRANSFER UMUM-DANA ALOKASI UMUM	Memperkuat Stabilitas Polhukhankam Dan Transformasi Pelayanan Publik	Reformasi Birokrasi 4. Peningkatan Kualitas Pelayanan Publik Dan Tata Kelola Pemerintahan	Masyarakat Kecamatan Way Pengubuan		146.880.000,00	KECAMATAN WAY PENGUBUAN
	7.01.04.2.01.0002	Harmonisasi Hubungan dengan Tokoh Agama dan Tokoh Masyarakat														
			<i>Jumlah Laporan Pelaksanaan Harmonisasi Hubungan dengan Tokoh Agama dan Tokoh Masyarakat</i>				1 Laporan	1.800.000,00	Kab. Lampung Tengah, Way Pangubuan, Tanjung Ratu Ilir	DANA TRANSFER UMUM-DANA ALOKASI UMUM	Memperkuat Stabilitas Polhukhankam Dan Transformasi Pelayanan Publik	Reformasi Birokrasi 4. Peningkatan Kualitas Pelayanan Publik Dan Tata Kelola Pemerintahan	Masyarakat Kecamatan Way Pengubuan		1.836.000,00	KECAMATAN WAY PENGUBUAN
		<b>KECAMATAN BANDAR MATARAM</b>						<b>1.936.528.852,00</b>							<b>1.936.528.852,00</b>	
	<b>7</b>	<b>UNSUR KEWILAYAHAN</b>						<b>1.936.528.852,00</b>							<b>1.936.528.852,00</b>	
	<b>7.01</b>	<b>KECAMATAN</b>						<b>1.936.528.852,00</b>							<b>1.936.528.852,00</b>	
1.	7.01.01	PROGRAM PENUNJANG URUSAN PEMERINTAHAN DAERAH KABUPATEN/KOTA	<i>Persentase dokumen perencanaan, penganggaran, dan evaluasi kinerja Perangkat Daerah yang disusun sesuai dengan Perundang-undangan yang berlaku (%)</i>	-			100 Persen	1.747.004.852,00						-	1.747.004.852,00	
	7.01.01.2.02	Administrasi Keuangan Perangkat Daerah	<i>Jumlah dokumen pelaporan kinerja administrasi keuangan (Dokumen)</i>	-			4 Dokumen	1.565.107.652,00			-	Reformasi Birokrasi 4. Peningkatan Kualitas Pelayanan Publik Dan Tata Kelola Pemerintahan	masyarakat kecamatan Bandar Mataram	-	1.565.042.652,00	KECAMATAN BANDAR MATARAM
	7.01.01.2.02.0001	Penyediaan Gaji dan Tunjangan ASN														
			<i>Jumlah Orang yang Menerima Gaji dan Tunjangan ASN</i>				15 Orang/bulan	1.471.516.652,00	Kab. Lampung Tengah, Bandar Mataram, Semua Kel/Desa	DANA TRANSFER UMUM-DANA ALOKASI UMUM	-	Reformasi Birokrasi 4. Peningkatan Kualitas Pelayanan Publik Dan Tata Kelola Pemerintahan	masyarakat kecamatan Bandar Mataram		1.471.451.152,00	KECAMATAN BANDAR MATARAM
	7.01.01.2.02.0002	Penyediaan Administrasi Pelaksanaan Tugas ASN														

NO	KODE	URUSAN / BIDANG URUSAN / PROGRAM / KEGIATAN / SUB KEGIATAN	INDIKATOR PROGRAM / KEGIATAN / SUB KEGIATAN	TARGET AKHIR PERIODE RENSTRA OPD	REALISASI CAPAIAN RENJA OPD TAHUN 2022	PRAKIRAAN CAPAIAN TARGET RENJA OPD TAHUN 2023	CAPAIAN KINERJA DAN KERANGKA PENDANAAN						KELOMPOK SASARAN	PRAKIRAAN MAJU RENCANA TAHUN 2025		PERANGKAT DAERAH PENANGGUNG JAWAB
							TARGET 2024	PAGU INDIKATIF (Rp)	LOKASI	SUMBER DANA	PRIORITAS			TARGET	PAGU INDIKATIF (Rp)	
											NASIONAL	DAERAH				
1	2	3	4	5	6	7	8	9	10	11	12	13	14	15	16	17
			<i>Jumlah Dokumen Hasil Penyediaan Administrasi Pelaksanaan Tugas ASN</i>				4 Dokumen	93.591.000,00	Kab. Lampung Tengah, Bandar Mataram, Semua Kel/Desa	DANA TRANSFER UMUM-DANA ALOKASI UMUM	Memperkuat Stabilitas Polhukhankam Dan Transformasi Pelayanan Publik	Reformasi Birokrasi 4. Peningkatan Kualitas Pelayanan Publik Dan Tata Kelola Pemerintahan	masyarakat kecamatan Bandar Mataram		93.591.500,00	KECAMATAN BANDAR MATARAM
	7.01.01.2.06	Administrasi Umum Perangkat Daerah	<i>Persentase dokumen perencanaan, penganggaran dan evaluasi kinerja Perangkat Daerah yang disusun sesuai dengan perundang-undangan (Tahun)</i>	-			1 Tahun	66.312.200,00			Memperkuat Stabilitas Polhukhankam Dan Transformasi Pelayanan Publik	Reformasi Birokrasi 4. Peningkatan Kualitas Pelayanan Publik Dan Tata Kelola Pemerintahan	masyarakat kecamatan Bandar Mataram	-	66.312.200,00	KECAMATAN BANDAR MATARAM
	7.01.01.2.06.0001	Penyediaan Komponen Instalasi Listrik/Penerangan Bangunan Kantor														
			<i>Jumlah Paket Komponen Instalasi Listrik/Penerangan Bangunan Kantor yang Disediakan</i>				7 Paket	1.141.000,00	Kab. Lampung Tengah, Bandar Mataram, Semua Kel/Desa	DANA TRANSFER UMUM-DANA ALOKASI UMUM	Memperkuat Stabilitas Polhukhankam Dan Transformasi Pelayanan Publik	Reformasi Birokrasi 4. Peningkatan Kualitas Pelayanan Publik Dan Tata Kelola Pemerintahan	masyarakat kecamatan Bandar Mataram		1.141.000,00	KECAMATAN BANDAR MATARAM
	7.01.01.2.06.0003	Penyediaan Peralatan Rumah Tangga														
			<i>Jumlah Paket Peralatan Rumah Tangga yang Disediakan</i>				10 Paket	1.003.800,00	Kab. Lampung Tengah, Bandar Mataram, Semua Kel/Desa	DANA TRANSFER UMUM-DANA ALOKASI UMUM	Memperkuat Stabilitas Polhukhankam Dan Transformasi Pelayanan Publik	Reformasi Birokrasi 4. Peningkatan Kualitas Pelayanan Publik Dan Tata Kelola Pemerintahan	masyarakat kecamatan Bandar Mataram		1.003.800,00	KECAMATAN BANDAR MATARAM
	7.01.01.2.06.0005	Penyediaan Barang Cetak dan Penggandaan														
			<i>Jumlah Paket Barang Cetak dan Penggandaan yang Disediakan</i>				8 Paket	8.167.400,00	Kab. Lampung Tengah, Bandar Mataram, Semua Kel/Desa	DANA TRANSFER UMUM-DANA ALOKASI UMUM	Memperkuat Stabilitas Polhukhankam Dan Transformasi Pelayanan Publik	Reformasi Birokrasi 4. Peningkatan Kualitas Pelayanan Publik Dan Tata Kelola Pemerintahan	masyarakat kecamatan Bandar Mataram		8.167.400,00	KECAMATAN BANDAR MATARAM
	7.01.01.2.06.0009	Penyelenggaraan Rapat Koordinasi dan Konsultasi SKPD														

NO	KODE	URUSAN / BIDANG URUSAN / PROGRAM / KEGIATAN / SUB KEGIATAN	INDIKATOR PROGRAM / KEGIATAN / SUB KEGIATAN	TARGET AKHIR PERIODE RENSTRA OPD	REALISASI CAPAIAN RENJA OPD TAHUN 2022	PRAKIRAAN CAPAIAN TARGET RENJA OPD TAHUN 2023	CAPAIAN KINERJA DAN KERANGKA PENDANAAN						KELOMPOK SASARAN	PRAKIRAAN MAJU RENCANA TAHUN 2025		PERANGKAT DAERAH PENANGGUNG JAWAB
							TARGET 2024	PAGU INDIKATIF (Rp)	LOKASI	SUMBER DANA	PRIORITAS			TARGET	PAGU INDIKATIF (Rp)	
											NASIONAL	DAERAH				
1	2	3	4	5	6	7	8	9	10	11	12	13	14	15	16	17
			<i>Jumlah Laporan Penyelenggaraan Rapat Koordinasi dan Konsultasi SKPD</i>				3 Laporan	56.000.000,00	Kab. Lampung Tengah, Semua Kecamatan, Semua Kel/Desa	DANA TRANSFER UMUM-DANA ALOKASI UMUM	Memperkuat Stabilitas Polhukhankam Dan Transformasi Pelayanan Publik	Reformasi Birokrasi 4. Peningkatan Kualitas Pelayanan Publik Dan Tata Kelola Pemerintahan	masyarakat kecamatan Bandar Mataram		56.000.000,00	KECAMATAN BANDAR MATARAM
	7.01.01.2.08	Penyediaan Jasa Penunjang Urusan Pemerintahan Daerah	<i>Persentase dokumen perencanaan, penganggaran dan evaluasi kinerja Perangkat Daerah yang disusun sesuai dengan perundang-undangan (Tahun)</i>	-			1 Tahun	12.950.000,00			Memperkuat Stabilitas Polhukhankam Dan Transformasi Pelayanan Publik	Reformasi Birokrasi 4. Peningkatan Kualitas Pelayanan Publik Dan Tata Kelola Pemerintahan	masyarakat kecamatan Bandar Mataram	-	12.950.000,00	KECAMATAN BANDAR MATARAM
	7.01.01.2.08.0002	Penyediaan Jasa Komunikasi, Sumber Daya Air dan Listrik														
			<i>Jumlah Laporan Penyediaan Jasa Komunikasi, Sumber Daya Air dan Listrik yang Disediakan</i>				5 Laporan	12.950.000,00	Kab. Lampung Tengah, Bandar Mataram, Semua Kel/Desa	DANA TRANSFER UMUM-DANA ALOKASI UMUM	Memperkuat Stabilitas Polhukhankam Dan Transformasi Pelayanan Publik	Reformasi Birokrasi 4. Peningkatan Kualitas Pelayanan Publik Dan Tata Kelola Pemerintahan	masyarakat kecamatan Bandar Mataram		12.950.000,00	KECAMATAN BANDAR MATARAM
	7.01.01.2.09	Pemeliharaan Barang Milik Daerah Penunjang Urusan Pemerintahan Daerah	<i>Persentase dokumen perencanaan, penganggaran dan evaluasi kinerja Perangkat Daerah yang disusun sesuai dengan perundang-undangan (Tahun)</i>	-			1 Tahun	102.635.000,00			Memperkuat Stabilitas Polhukhankam Dan Transformasi Pelayanan Publik	Reformasi Birokrasi 4. Peningkatan Kualitas Pelayanan Publik Dan Tata Kelola Pemerintahan	masyarakat kecamatan Bandar Mataram	-	102.700.000,00	KECAMATAN BANDAR MATARAM
	7.01.01.2.09.0001	Penyediaan Jasa Pemeliharaan, Biaya Pemeliharaan, dan Pajak Kendaraan Perorangan Dinas atau Kendaraan Dinas Jabatan														
			<i>Jumlah Kendaraan Perorangan Dinas atau Kendaraan Dinas Jabatan yang Dipelihara dan Dibayarkan Pajaknya</i>				4 Unit	40.670.000,00	Kab. Lampung Tengah, Bandar Mataram, Semua Kel/Desa	DANA TRANSFER UMUM-DANA ALOKASI UMUM	Memperkuat Stabilitas Polhukhankam Dan Transformasi Pelayanan Publik	Reformasi Birokrasi 4. Peningkatan Kualitas Pelayanan Publik Dan Tata Kelola Pemerintahan	masyarakat kecamatan Bandar Mataram		40.670.000,00	KECAMATAN BANDAR MATARAM
	7.01.01.2.09.0006	Pemeliharaan Peralatan dan Mesin Lainnya														
			<i>Jumlah Peralatan dan Mesin Lainnya yang Dipelihara</i>				3 Unit	6.480.000,00	Kab. Lampung Tengah, Semua Kecamatan, Semua Kel/Desa Kab. Lampung Tengah, Bandar Mataram, Semua Kel/Desa	DANA TRANSFER UMUM-DANA ALOKASI UMUM	Memperkuat Stabilitas Polhukhankam Dan Transformasi Pelayanan Publik	Reformasi Birokrasi 4. Peningkatan Kualitas Pelayanan Publik Dan Tata Kelola Pemerintahan	masyarakat kecamatan Bandar Mataram		6.480.000,00	KECAMATAN BANDAR MATARAM



NO	KODE	URUSAN / BIDANG URUSAN / PROGRAM / KEGIATAN / SUB KEGIATAN	INDIKATOR PROGRAM / KEGIATAN / SUB KEGIATAN	TARGET AKHIR PERIODE RENSTRA OPD	REALISASI CAPAIAN RENJA OPD TAHUN 2022	PRAKIRAAN CAPAIAN TARGET RENJA OPD TAHUN 2023	CAPAIAN KINERJA DAN KERANGKA PENDANAAN						KELOMPOK SASARAN	PRAKIRAAN MAJU RENCANA TAHUN 2025		PERANGKAT DAERAH PENANGGUNG JAWAB
							TARGET 2024	PAGU INDIKATIF (Rp)	LOKASI	SUMBER DANA	PRIORITAS			TARGET	PAGU INDIKATIF (Rp)	
											NASIONAL	DAERAH				
1	2	3	4	5	6	7	8	9	10	11	12	13	14	15	16	17
	7.01.01.2.09.0009	Pemeliharaan/Rehabilitasi Gedung Kantor dan Bangunan Lainnya														
			<i>Jumlah Gedung Kantor dan Bangunan Lainnya yang Dipelihara/Direhabilitasi</i>				1 Unit	55.485.000,00	Kab. Lampung Tengah, Bandar Mataram, Semua Kel/Desa	DANA TRANSFER UMUM-DANA ALOKASI UMUM	-	Reformasi Birokrasi 4. Peningkatan Kualitas Pelayanan Publik Dan Tata Kelola Pemerintahan	masyarakat kecamatan Bandar Mataram		55.550.000,00	KECAMATAN BANDAR MATARAM
2.	7.01.02	PROGRAM PENYELENGGARAAN PEMERINTAHAN DAN PELAYANAN PUBLIK	<i>Persentase dokumen perencanaan, penganggaran, dan evaluasi kinerja Perangkat Daerah yang disusun sesuai dengan Perundang-undangan yang berlaku (%)</i>	-			100 Persen	4.762.000,00						-	4.762.000,00	
	7.01.02.2.03	Koordinasi Pemeliharaan Prasarana dan Sarana Pelayanan Umum	<i>Persentase dokumen perencanaan, penganggaran dan evaluasi kinerja Perangkat Daerah yang disusun sesuai dengan perundang-undangan (Tahun)</i>	-			1 Tahun	2.381.000,00			Memperkuat Stabilitas Polhukhankam Dan Transformasi Pelayanan Publik	Reformasi Birokrasi 4. Peningkatan Kualitas Pelayanan Publik Dan Tata Kelola Pemerintahan	masyarakat kecamatan Bandar Mataram	-	2.381.000,00	KECAMATAN BANDAR MATARAM
	7.01.02.2.03.0001	Koordinasi/Sinergi dengan Perangkat Daerah dan/atau Instansi Vertikal yang Terkait dalam Pemeliharaan Sarana dan Prasarana Pelayanan Umum														
			<i>Jumlah Dokumen Koordinasi/Sinergi dengan Perangkat Daerah dan/atau Instansi Vertikal yang Terkait dalam Pemeliharaan Sarana dan Prasarana Pelayanan Umum</i>				4 Dokumen	2.381.000,00	Kab. Lampung Tengah, Bandar Mataram, Semua Kel/Desa	DANA TRANSFER UMUM-DANA ALOKASI UMUM	Memperkuat Stabilitas Polhukhankam Dan Transformasi Pelayanan Publik	Reformasi Birokrasi 4. Peningkatan Kualitas Pelayanan Publik Dan Tata Kelola Pemerintahan	masyarakat kecamatan Bandar Mataram		2.381.000,00	KECAMATAN BANDAR MATARAM
	7.01.02.2.04	Pelaksanaan Urusan Pemerintahan yang Dilimpahkan kepada Camat	<i>Persentase pelayanan perizinan dan non perizinan sesuai dengan standar pelayanan dan standar operasional (Tahun)</i>	-			1 Tahun	2.381.000,00			-	Reformasi Birokrasi 4. Peningkatan Kualitas Pelayanan Publik Dan Tata Kelola Pemerintahan	masyarakat kecamatan Bandar Mataram	-	2.381.000,00	KECAMATAN BANDAR MATARAM
	7.01.02.2.04.0001	Pelaksanaan Urusan Pemerintahan yang Terkait dengan Pelayanan Perizinan Non Usaha														
			<i>Jumlah Dokumen Non Perizinan Usaha yang Dilaksanakan</i>				4 Dokumen	2.381.000,00	Kab. Lampung Tengah, Bandar Mataram, Semua Kel/Desa	DANA TRANSFER UMUM-DANA ALOKASI UMUM	-	Reformasi Birokrasi 4. Peningkatan Kualitas Pelayanan Publik Dan Tata Kelola Pemerintahan	masyarakat kecamatan Bandar Mataram		2.381.000,00	KECAMATAN BANDAR MATARAM

NO	KODE	URUSAN / BIDANG URUSAN / PROGRAM / KEGIATAN / SUB KEGIATAN	INDIKATOR PROGRAM / KEGIATAN / SUB KEGIATAN	TARGET AKHIR PERIODE RENSTRA OPD	REALISASI CAPAIAN RENJA OPD TAHUN 2022	PRAKIRAAN CAPAIAN TARGET RENJA OPD TAHUN 2023	CAPAIAN KINERJA DAN KERANGKA PENDANAAN						KELOMPOK SASARAN	PRAKIRAAN MAJU RENCANA TAHUN 2025		PERANGKAT DAERAH PENANGGUNG JAWAB
							TARGET 2024	PAGU INDIKATIF (Rp)	LOKASI	SUMBER DANA	PRIORITAS			TARGET	PAGU INDIKATIF (Rp)	
											NASIONAL	DAERAH				
1	2	3	4	5	6	7	8	9	10	11	12	13	14	15	16	17
3.	7.01.03	PROGRAM PEMBERDAYAAN MASYARAKAT DESA DAN KELURAHAN	<i>Persentase Kampung/Kelurahan yang telah melakukan Musrenbang Kampung/Kelurahan sesuai dengan peraturan (%)</i>	-			100 Persen	4.762.000,00						-	4.762.000,00	
	7.01.03.2.01	Koordinasi Kegiatan Pemberdayaan Desa	<i>Persentase kampung/ kelurahan yang telah melakukan musrenbang kampung/kelurahan sesuai dengan peraturan (Tahun)</i>	-			1 Tahun	2.381.000,00			-	Reformasi Birokrasi 4. Peningkatan Kualitas Pelayanan Publik Dan Tata Kelola Pemerintahan	masyarakat kecamatan Bandar Mataram	-	2.381.000,00	KECAMATAN BANDAR MATARAM
	7.01.03.2.01.0001	Peningkatan Partisipasi Masyarakat dalam Forum Musyawarah Perencanaan Pembangunan di Desa														
			<i>Jumlah Lembaga Kemasyarakatan yang Berpartisipasi dalam Forum Musyawarah Perencanaan Pembangunan di Desa</i>				0 Lembaga Kemasyarakatan	2.381.000,00	Kab. Lampung Tengah, Bandar Mataram, Semua Kel/Desa	DANA TRANSFER UMUM-DANA ALOKASI UMUM	-	Reformasi Birokrasi 4. Peningkatan Kualitas Pelayanan Publik Dan Tata Kelola Pemerintahan	masyarakat kecamatan Bandar Mataram		2.381.000,00	KECAMATAN BANDAR MATARAM
	7.01.03.2.06	Pemberdayaan dan Kesejahteraan Keluarga Tingkat Kecamatan dan Kelurahan	<i>Persentase kampung/ kelurahan yang telah melakukan musrenbang kampung/kelurahan sesuai dengan peraturan (Kegiatan)</i>	-			4 Kegiatan	2.381.000,00			Memperkuat Stabilitas Polhukhankam Dan Transformasi Pelayanan Publik	Reformasi Birokrasi 4. Peningkatan Kualitas Pelayanan Publik Dan Tata Kelola Pemerintahan	masyarakat kecamatan Bandar Mataram	-	2.381.000,00	KECAMATAN BANDAR MATARAM
	7.01.03.2.06.0002	Peningkatan Kesadaran Keluarga dalam Membangun Kerja Sama antar-Keluarga, Warga, dan Kelompok Masyarakat														
			<i>Jumlah Keluarga yang Mengikuti Peningkatan Kesadaran Keluarga dalam Membangun Kerja Sama antar-Keluarga, Warga, dan Kelompok Masyarakat</i>				100 Keluarga	2.381.000,00	Kab. Lampung Tengah, Semua Kecamatan, Semua Kel/Desa	DANA TRANSFER UMUM-DANA ALOKASI UMUM	Memperkuat Stabilitas Polhukhankam Dan Transformasi Pelayanan Publik	Reformasi Birokrasi 4. Peningkatan Kualitas Pelayanan Publik Dan Tata Kelola Pemerintahan	masyarakat kecamatan Bandar Mataram		2.381.000,00	KECAMATAN BANDAR MATARAM
4.	7.01.04	PROGRAM KOORDINASI KETENTRAMAN DAN KETERTIBAN UMUM	<i>Persentase Kampung/Kelurahan yang telah melakukan Musrenbang Kampung/Kelurahan sesuai dengan peraturan (%)</i>	-			100 Persen	180.000.000,00						-	180.000.000,00	

NO	KODE	URUSAN / BIDANG URUSAN / PROGRAM / KEGIATAN / SUB KEGIATAN	INDIKATOR PROGRAM / KEGIATAN / SUB KEGIATAN	TARGET AKHIR PERIODE RENSTRA OPD	REALISASI CAPAIAN RENJA OPD TAHUN 2022	PRAKIRAAN CAPAIAN TARGET RENJA OPD TAHUN 2023	CAPAIAN KINERJA DAN KERANGKA PENDANAAN						KELOMPOK SASARAN	PRAKIRAAN MAJU RENCANA TAHUN 2025		PERANGKAT DAERAH PENANGGUNG JAWAB		
							TARGET 2024	PAGU INDIKATIF (Rp)	LOKASI	SUMBER DANA	PRIORITAS			TARGET	PAGU INDIKATIF (Rp)			
											NASIONAL	DAERAH						
1	2	3	4	5	6	7	8	9	10	11	12	13	14	15	16	17		
	7.01.04.2.01	Koordinasi Upaya Penyelenggaraan Ketenteraman dan Ketertiban Umum	<i>Persentase rekomendasi hasil koordinasi bidang-bidang ketertiban umum yang ditindaklanjuti (Tahun)</i>	-			1 Tahun	180.000.000,00			-	Reformasi Birokrasi 4. Peningkatan Kualitas Pelayanan Publik Dan Tata Kelola Pemerintahan	masyarakat kecamatan Bandar Mataram	-	180.000.000,00	KECAMATAN BANDAR MATARAM		
	7.01.04.2.01.0001	Sinergitas dengan Kepolisian Negara Republik Indonesia, Tentara Nasional Indonesia dan Instansi Vertikal di Wilayah Kecamatan																
			<i>Jumlah Laporan Hasil Sinergitas dengan Kepolisian Negara Republik Indonesia, Tentara Nasional Indonesia dan Instansi Vertikal di Wilayah Kecamatan</i>				1 Laporan	180.000.000,00	Kab. Lampung Tengah, Semua Kecamatan, Semua Kel/Desa	DANA TRANSFER UMUM-DANA ALOKASI UMUM	-	Reformasi Birokrasi 4. Peningkatan Kualitas Pelayanan Publik Dan Tata Kelola Pemerintahan	masyarakat kecamatan Bandar Mataram		180.000.000,00	KECAMATAN BANDAR MATARAM		
		<b>KECAMATAN PUBIAN</b>							<b>2.116.315.851,00</b>							<b>2.190.307.718,00</b>		
	<b>7</b>	<b>UNSUR KEWILAYAHAN</b>							<b>2.116.315.851,00</b>								<b>2.190.307.718,00</b>	
	<b>7.01</b>	<b>KECAMATAN</b>							<b>2.116.315.851,00</b>								<b>2.190.307.718,00</b>	
1.	7.01.01	PROGRAM PENUNJANG URUSAN PEMERINTAHAN DAERAH KABUPATEN/KOTA	<i>Persentase dokumen perencanaan, penganggaran, dan evaluasi kinerja Perangkat Daerah yang disusun sesuai dengan Perundang-undangan yang berlaku (%)</i>	-			100 Persen	1.653.974.851,00										
	7.01.01.2.02	Administrasi Keuangan Perangkat Daerah	<i>Jumlah Aparatur yang menerima (Orang / Bulan)</i>	-			16 Orang/Bulan	1.584.942.451,00			Memperkuat Stabilitas Polhukhankam Dan Transformasi Pelayanan Publik	Reformasi Birokrasi 4. Peningkatan Kualitas Pelayanan Publik Dan Tata Kelola Pemerintahan	Masyarakat Kecamatan Pubian	-	1.553.358.574,00	KECAMATAN PUBIAN		
	7.01.01.2.02.0001	Penyediaan Gaji dan Tunjangan ASN																
			<i>Jumlah Orang yang Menerima Gaji dan Tunjangan ASN</i>				0 Orang/bulan	1.475.228.051,00	Kab. Lampung Tengah, Pubian, Semua Kel/Desa	DANA TRANSFER UMUM-DANA ALOKASI UMUM	Memperkuat Stabilitas Polhukhankam Dan Transformasi Pelayanan Publik	Reformasi Birokrasi 4. Peningkatan Kualitas Pelayanan Publik Dan Tata Kelola Pemerintahan	Masyarakat Kecamatan Pubian		1.514.160.574,00	KECAMATAN PUBIAN		
	7.01.01.2.02.0002	Penyediaan Administrasi Pelaksanaan Tugas ASN																

NO	KODE	URUSAN / BIDANG URUSAN / PROGRAM / KEGIATAN / SUB KEGIATAN	INDIKATOR PROGRAM / KEGIATAN / SUB KEGIATAN	TARGET AKHIR PERIODE RENSTRA OPD	REALISASI CAPAIAN RENJA OPD TAHUN 2022	PRAKIRAAN CAPAIAN TARGET RENJA OPD TAHUN 2023	CAPAIAN KINERJA DAN KERANGKA PENDANAAN						KELOMPOK SASARAN	PRAKIRAAN MAJU RENCANA TAHUN 2025		PERANGKAT DAERAH PENANGGUNG JAWAB
							TARGET 2024	PAGU INDIKATIF (Rp)	LOKASI	SUMBER DANA	PRIORITAS			TARGET	PAGU INDIKATIF (Rp)	
											NASIONAL	DAERAH				
1	2	3	4	5	6	7	8	9	10	11	12	13	14	15	16	17
			<i>Jumlah Dokumen Hasil Penyediaan Administrasi Pelaksanaan Tugas ASN</i>				0 Dokumen	109.714.400,00	Kab. Lampung Tengah, Semua Kecamatan, Semua Kel/Desa	DANA TRANSFER UMUM-DANA ALOKASI UMUM	Memperkuat Stabilitas Polhukhankam Dan Transformasi Pelayanan Publik	Reformasi Birokrasi 4. Peningkatan Kualitas Pelayanan Publik Dan Tata Kelola Pemerintahan	Masyarakat Kecamatan Pubian		39.198.000,00	KECAMATAN PUBIAN
	7.01.01.2.06	Administrasi Umum Perangkat Daerah	<i>Jumlah fasilitas terhadap pelaksanaan Tupoksi Perangkat Daerah (Unit Manajemen)</i>	-			1 Unit Manajemen	26.292.400,00			Memperkuat Stabilitas Polhukhankam Dan Transformasi Pelayanan Publik	Reformasi Birokrasi 4. Peningkatan Kualitas Pelayanan Publik Dan Tata Kelola Pemerintahan	Masyarakat Kecamatan Pubian	-	157.666.564,00	KECAMATAN PUBIAN
	7.01.01.2.06.0001	Penyediaan Komponen Instalasi Listrik/Penerangan Bangunan Kantor														
			<i>Jumlah Paket Komponen Instalasi Listrik/Penerangan Bangunan Kantor yang Disediakan</i>				0 Paket	192.400,00	Kab. Lampung Tengah, Pubian, Negeri Kepayungan	DANA TRANSFER UMUM-DANA ALOKASI UMUM	Memperkuat Stabilitas Polhukhankam Dan Transformasi Pelayanan Publik	Reformasi Birokrasi 4. Peningkatan Kualitas Pelayanan Publik Dan Tata Kelola Pemerintahan	Masyarakat Kecamatan Pubian		140.166.564,00	KECAMATAN PUBIAN
	7.01.01.2.06.0002	Penyediaan Peralatan dan Perlengkapan Kantor														
			<i>Jumlah Paket Peralatan dan Perlengkapan Kantor yang Disediakan</i>				0 Paket	26.100.000,00	Kab. Lampung Tengah, Semua Kecamatan, Semua Kel/Desa	DANA TRANSFER UMUM-DANA ALOKASI UMUM	Memperkuat Stabilitas Polhukhankam Dan Transformasi Pelayanan Publik	Reformasi Birokrasi 4. Peningkatan Kualitas Pelayanan Publik Dan Tata Kelola Pemerintahan	Masyarakat Kecamatan Pubian		17.500.000,00	KECAMATAN PUBIAN
	7.01.01.2.07	Pengadaan Barang Milik Daerah Penunjang Urusan Pemerintah Daerah	<i>Jumlah Fasilitas terhadap sarana prasarana Aparatur (Unit Manajemen)</i>	-			1 Unit Manajemen	2.070.000,00			Memperkuat Stabilitas Polhukhankam Dan Transformasi Pelayanan Publik	Reformasi Birokrasi 4. Peningkatan Kualitas Pelayanan Publik Dan Tata Kelola Pemerintahan	Masyarakat Kecamatan Pubian	-	1.899.240,00	KECAMATAN PUBIAN
	7.01.01.2.07.0006	Pengadaan Peralatan dan Mesin Lainnya														
			<i>Jumlah Unit Peralatan dan Mesin Lainnya yang Disediakan</i>				0 Unit	2.070.000,00	Kab. Lampung Tengah, Semua Kecamatan, Semua Kel/Desa	DANA TRANSFER UMUM-DANA ALOKASI UMUM	Memperkuat Stabilitas Polhukhankam Dan Transformasi Pelayanan Publik	Reformasi Birokrasi 4. Peningkatan Kualitas Pelayanan Publik Dan Tata Kelola Pemerintahan	Masyarakat Kecamatan Pubian		1.899.240,00	KECAMATAN PUBIAN

NO	KODE	URUSAN / BIDANG URUSAN / PROGRAM / KEGIATAN / SUB KEGIATAN	INDIKATOR PROGRAM / KEGIATAN / SUB KEGIATAN	TARGET AKHIR PERIODE RENSTRA OPD	REALISASI CAPAIAN RENJA OPD TAHUN 2022	PRAKIRAAN CAPAIAN TARGET RENJA OPD TAHUN 2023	CAPAIAN KINERJA DAN KERANGKA PENDANAAN						KELOMPOK SASARAN	PRAKIRAAN MAJU RENCANA TAHUN 2025		PERANGKAT DAERAH PENANGGUNG JAWAB
							TARGET 2024	PAGU INDIKATIF (Rp)	LOKASI	SUMBER DANA	PRIORITAS			TARGET	PAGU INDIKATIF (Rp)	
											NASIONAL	DAERAH				
1	2	3	4	5	6	7	8	9	10	11	12	13	14	15	16	17
	7.01.01.2.08	Penyediaan Jasa Penunjang Urusan Pemerintahan Daerah	Jumlah fasilitasi terhadap pelaksanaan Tupoksi Perangkat Daerah (Unit Manajemen)	-			1undefined Unit Manage undefined	0,00			Memperkuat Stabilitas Polhukhank am Dan Transformasi Pelayanan Publik	Reformasi Birokrasi 4. Peningkatan Kualitas Pelayanan Publik Dan Tata Kelola Pemerintahan	Masyarakat Kecamatan Pubian	-	23.378.400,00	KECAMATAN PUBIAN
	7.01.01.2.08.0003	Penyediaan Jasa Peralatan dan Perlengkapan Kantor														
			Jumlah Laporan Penyediaan Jasa Peralatan dan Perlengkapan Kantor yang Disediakan				0 Laporan	0,00	Kab. Lampung Tengah, Pubian, Semua Kel/Desa	DANA TRANSFER UMUM-DANA ALOKASI UMUM	Memperkuat Stabilitas Polhukhank am Dan Transformasi Pelayanan Publik	Reformasi Birokrasi 4. Peningkatan Kualitas Pelayanan Publik Dan Tata Kelola Pemerintahan	Masyarakat Kecamatan Pubian		23.378.400,00	KECAMATAN PUBIAN
	7.01.01.2.09	Pemeliharaan Barang Milik Daerah Penunjang Urusan Pemerintahan Daerah	Jumlah fasilitasi terhadap sarana prasarana Aparatur (Orang / Bulan)	-			16 Orang/Bulan	40.670.000,00			Memperkuat Stabilitas Polhukhank am Dan Transformasi Pelayanan Publik	Reformasi Birokrasi 4. Peningkatan Kualitas Pelayanan Publik Dan Tata Kelola Pemerintahan	Masyarakat Kecamatan Pubian	-	74.420.000,00	KECAMATAN PUBIAN
	7.01.01.2.09.0001	Penyediaan Jasa Pemeliharaan, Biaya Pemeliharaan, dan Pajak Kendaraan Perorangan Dinas atau Kendaraan Dinas Jabatan														
			Jumlah Kendaraan Perorangan Dinas atau Kendaraan Dinas Jabatan yang Dipelihara dan dibayarkan Pajaknya				0 Unit	40.670.000,00	Kab. Lampung Tengah, Pubian, Negeri Kepayungan	DANA TRANSFER UMUM-DANA ALOKASI UMUM	Memperkuat Stabilitas Polhukhank am Dan Transformasi Pelayanan Publik	Reformasi Birokrasi 4. Peningkatan Kualitas Pelayanan Publik Dan Tata Kelola Pemerintahan	Masyarakat Kecamatan Pubian		74.420.000,00	KECAMATAN PUBIAN
2.	7.01.02	PROGRAM PENYELENGGARAAN PEMERINTAHAN DAN PELAYANAN PUBLIK	Persentase Pelayanan Perizinan dan Non Perizinan yang diterbitkan sesuai dengan Standar Operasional Prosedur (%)	-			100 Persen	107.691.000,00						-	7.473.440,00	
	7.01.02.2.02	Penyelenggaraan Urusan Pemerintahan yang Tidak Dilaksanakan oleh Unit Kerja Perangkat Daerah yang Ada di Kecamatan	Jumlah Kegiatan yang di limpahkan ke Kecamatan (Unit Manajemen)	-			1 Unit MnaUniUnit Mana	104.402.500,00			Memperkuat Stabilitas Polhukhank am Dan Transformasi Pelayanan Publik	Reformasi Birokrasi 4. Peningkatan Kualitas Pelayanan Publik Dan Tata Kelola Pemerintahan	Masyarakat Pubian	-	4.396.220,00	KECAMATAN PUBIAN
	7.01.02.2.02.0001	Perencanaan Kegiatan Pelayanan kepada Masyarakat di Kecamatan														

NO	KODE	URUSAN / BIDANG URUSAN / PROGRAM / KEGIATAN / SUB KEGIATAN	INDIKATOR PROGRAM / KEGIATAN / SUB KEGIATAN	TARGET AKHIR PERIODE RENSTRA OPD	REALISASI CAPAIAN RENJA OPD TAHUN 2022	PRAKIRAAN CAPAIAN TARGET RENJA OPD TAHUN 2023	CAPAIAN KINERJA DAN KERANGKA PENDANAAN					KELOMPOK SASARAN	PRAKIRAAN MAJU RENCANA TAHUN 2025		PERANGKAT DAERAH PENANGGUNG JAWAB	
							TARGET 2024	PAGU INDIKATIF (Rp)	LOKASI	SUMBER DANA	PRIORITAS		TARGET	PAGU INDIKATIF (Rp)		
											NASIONAL					DAERAH
1	2	3	4	5	6	7	8	9	10	11	12	13	14	15	16	17
			<i>Jumlah Dokumen Perencanaan Kegiatan Pelayanan kepada Masyarakat di Kecamatan</i>				1 Dokumen	104.402.500,00	Kab. Lampung Tengah, Semua Kecamatan, Semua Kel/Desa	DANA TRANSFER UMUM-DANA ALOKASI UMUM	Memperkuat Stabilitas Polhukhankam Dan Transformasi Pelayanan Publik	Reformasi Birokrasi 4. Peningkatan Kualitas Pelayanan Publik Dan Tata Kelola Pemerintahan	Masyarakat Pubian		4.396.220,00	KECAMATAN PUBIAN
	7.01.02.2.04	Pelaksanaan Urusan Pemerintahan yang Dilimpahkan kepada Camat	<i>jumlah kegiatan yang di limpahkan ke Kecamatan (Unit Manajemen)</i>	-			1 Unit Manajemen	3.288.500,00			Memperkuat Stabilitas Polhukhankam Dan Transformasi Pelayanan Publik	Reformasi Birokrasi 4. Peningkatan Kualitas Pelayanan Publik Dan Tata Kelola Pemerintahan	Masyarakat Kecamatan Pubian	-	3.077.220,00	KECAMATAN PUBIAN
	7.01.02.2.04.0003	Pelaksanaan Urusan Pemerintahan yang Terkait dengan Kewenangan Lain yang Dilimpahkan														
			<i>Jumlah Laporan Pelaksanaan Kewenangan Lain yang Dilimpahkan</i>				0 Laporan	3.288.500,00	Kab. Lampung Tengah, Semua Kecamatan, Semua Kel/Desa	DANA TRANSFER UMUM-DANA ALOKASI UMUM	Memperkuat Stabilitas Polhukhankam Dan Transformasi Pelayanan Publik	Reformasi Birokrasi 4. Peningkatan Kualitas Pelayanan Publik Dan Tata Kelola Pemerintahan	Masyarakat Kecamatan Pubian		3.077.220,00	KECAMATAN PUBIAN
3.	7.01.03	<b>PROGRAM PEMBERDAYAAN MASYARAKAT DESA DAN KELURAHAN</b>	<b><i>Persentase Kampung/Kelurahan yang telah melakukan Musrenbang Kampung/Kelurahan sesuai dengan peraturan (%)</i></b>	-			<b>100 Persen</b>	<b>3.150.000,00</b>						-	<b>3.075.500,00</b>	
	7.01.03.2.01	Koordinasi Kegiatan Pemberdayaan Desa	<i>Persentase Kampung yang telah melakukan musrenbang Kampung sesuai dengan peraturan (Unit Kerja)</i>	-			2 Unit Kerja	3.150.000,00			Memperkuat Stabilitas Polhukhankam Dan Transformasi Pelayanan Publik	Reformasi Birokrasi 4. Peningkatan Kualitas Pelayanan Publik Dan Tata Kelola Pemerintahan	Masyarakat Kecamatan Pubian	-	3.075.500,00	KECAMATAN PUBIAN
	7.01.03.2.01.0001	Peningkatan Partisipasi Masyarakat dalam Forum Musyawarah Perencanaan Pembangunan di Desa														
			<i>Jumlah Lembaga Kemasyarakatan yang Berpartisipasi dalam Forum Musyawarah Perencanaan Pembangunan di Desa</i>				0 Lembaga Kemasyarakatan	3.150.000,00	Kab. Lampung Tengah, Semua Kecamatan, Semua Kel/Desa	DANA TRANSFER UMUM-DANA ALOKASI UMUM	Memperkuat Stabilitas Polhukhankam Dan Transformasi Pelayanan Publik	Reformasi Birokrasi 4. Peningkatan Kualitas Pelayanan Publik Dan Tata Kelola Pemerintahan	Masyarakat Kecamatan Pubian		3.075.500,00	KECAMATAN PUBIAN
4.	7.01.04	<b>PROGRAM KOORDINASI KETENTRAMAN DAN KETERTIBAN UMUM</b>	<b><i>Persentase Rekomendasi Hasil Koordinasi bidang ketertiban umum Yang ditindaklanjuti (%)</i></b>	-			<b>100 Persen</b>	<b>351.500.000,00</b>						-	<b>369.036.000,00</b>	

NO	KODE	URUSAN / BIDANG URUSAN / PROGRAM / KEGIATAN / SUB KEGIATAN	INDIKATOR PROGRAM / KEGIATAN / SUB KEGIATAN	TARGET AKHIR PERIODE RENSTRA OPD	REALISASI CAPAIAN RENJA OPD TAHUN 2022	PRAKIRAAN CAPAIAN TARGET RENJA OPD TAHUN 2023	CAPAIAN KINERJA DAN KERANGKA PENDANAAN					KELOMPOK SASARAN	PRAKIRAAN MAJU RENCANA TAHUN 2025		PERANGKAT DAERAH PENANGGUNG JAWAB	
							TARGET 2024	PAGU INDIKATIF (Rp)	LOKASI	SUMBER DANA	PRIORITAS		TARGET	PAGU INDIKATIF (Rp)		
											NASIONAL					DAERAH
1	2	3	4	5	6	7	8	9	10	11	12	13	14	15	16	17
	7.01.04.2.01	Koordinasi Upaya Penyelenggaraan Ketenteraman dan Ketertiban Umum	Jumlah Pelaksanaan Ketenteraman dan ketertiban umum (Unit Kerja)	-			3 Unit Kerja	351.500.000,00			Memperkuat Stabilitas Polhukhankam Dan Transformasi Pelayanan Publik	Reformasi Birokrasi 4. Peningkatan Kualitas Pelayanan Publik Dan Tata Kelola Pemerintahan	Masyarakat Pubian	-	369.036.000,00	KECAMATAN PUBIAN
	7.01.04.2.01.0001	Sinergitas dengan Kepolisian Negara Republik Indonesia, Tentara Nasional Indonesia dan Instansi Vertikal di Wilayah Kecamatan														
			Jumlah Laporan Hasil Sinergitas dengan Kepolisian Negara Republik Indonesia, Tentara Nasional Indonesia dan Instansi Vertikal di Wilayah Kecamatan				0 Laporan	351.500.000,00	Kab. Lampung Tengah, Pubian, Negeri Kepayungan	DANA TRANSFER UMUM-DANA ALOKASI UMUM	Memperkuat Stabilitas Polhukhankam Dan Transformasi Pelayanan Publik	Reformasi Birokrasi 4. Peningkatan Kualitas Pelayanan Publik Dan Tata Kelola Pemerintahan	Masyarakat Pubian		369.036.000,00	KECAMATAN PUBIAN
		<b>KECAMATAN SELAGAI LINGGA</b>						<b>2.396.632.887,00</b>							<b>2.488.022.296,00</b>	
	<b>7</b>	<b>UNSUR KEWILAYAHAN</b>						<b>2.396.632.887,00</b>							<b>2.488.022.296,00</b>	
	<b>7.01</b>	<b>KECAMATAN</b>						<b>2.396.632.887,00</b>							<b>2.488.022.296,00</b>	
1.	7.01.01	PROGRAM PENUNJANG URUSAN PEMERINTAHAN DAERAH KABUPATEN/KOTA	Persentase dokumen perencanaan, penganggaran, dan evaluasi kinerja Perangkat Daerah yang disusun sesuai dengan Perundang-undangan yang berlaku (%)	-			100 persen	2.072.632.887,00						-	2.131.622.296,00	
	7.01.01.2.02	Administrasi Keuangan Perangkat Daerah	undefined	-			undefined undefined	1.824.716.187,00			Memperkuat Stabilitas Polhukhankam Dan Transformasi Pelayanan Publik	Reformasi Birokrasi 4. Peningkatan Kualitas Pelayanan Publik Dan Tata Kelola Pemerintahan	Masyarakat Kecamatan Selagai Lingga	-	1.873.732.952,00	KECAMATAN SELAGAI LINGGA
	7.01.01.2.02.0001	Penyediaan Gaji dan Tunjangan ASN														
			Jumlah Orang yang Menerima Gaji dan Tunjangan ASN				19 Orang/bulan	1.667.881.787,00	Kab. Lampung Tengah, Selagai Lingga, Negeri Katon	DANA TRANSFER UMUM-DANA ALOKASI UMUM	Memperkuat Stabilitas Polhukhankam Dan Transformasi Pelayanan Publik	Reformasi Birokrasi 4. Peningkatan Kualitas Pelayanan Publik Dan Tata Kelola Pemerintahan	Masyarakat Kecamatan Selagai Lingga		1.701.239.422,00	KECAMATAN SELAGAI LINGGA
	7.01.01.2.02.0002	Penyediaan Administrasi Pelaksanaan Tugas ASN														

NO	KODE	URUSAN / BIDANG URUSAN / PROGRAM / KEGIATAN / SUB KEGIATAN	INDIKATOR PROGRAM / KEGIATAN / SUB KEGIATAN	TARGET AKHIR PERIODE RENSTRA OPD	REALISASI CAPAIAN RENJA OPD TAHUN 2022	PRAKIRAAN CAPAIAN TARGET RENJA OPD TAHUN 2023	CAPAIAN KINERJA DAN KERANGKA PENDANAAN						KELOMPOK SASARAN	PRAKIRAAN MAJU RENCANA TAHUN 2025		PERANGKAT DAERAH PENANGGUNG JAWAB
							TARGET 2024	PAGU INDIKATIF (Rp)	LOKASI	SUMBER DANA	PRIORITAS			TARGET	PAGU INDIKATIF (Rp)	
											NASIONAL	DAERAH				
1	2	3	4	5	6	7	8	9	10	11	12	13	14	15	16	17
			<i>Jumlah Dokumen Hasil Penyediaan Administrasi Pelaksanaan Tugas ASN</i>				10 Dokumen	156.834.400,00	Kab. Lampung Tengah, Selagai Lingga, Negeri Katon	DANA TRANSFER UMUM-DANA ALOKASI UMUM	Memperkuat Stabilitas Polhukhankam Dan Transformasi Pelayanan Publik	Reformasi Birokrasi 4. Peningkatan Kualitas Pelayanan Publik Dan Tata Kelola Pemerintahan	Masyarakat Kecamatan Selagai Lingga		172.493.530,00	KECAMATAN SELAGAI LINGGA
	7.01.01.2.06	Administrasi Umum Perangkat Daerah	<i>undefined</i>	-			<i>undefined</i>	156.669.700,00			Memperkuat Stabilitas Polhukhankam Dan Transformasi Pelayanan Publik	Reformasi Birokrasi 4. Peningkatan Kualitas Pelayanan Publik Dan Tata Kelola Pemerintahan	Masyarakat Kecamatan Selagai Lingga	-	159.570.534,00	KECAMATAN SELAGAI LINGGA
	7.01.01.2.06.0001	Penyediaan Komponen Instalasi Listrik/Penerangan Bangunan Kantor														
			<i>Jumlah Paket Komponen Instalasi Listrik/Penerangan Bangunan Kantor yang Disediakan</i>				1 Paket	4.452.100,00	Kab. Lampung Tengah, Selagai Lingga, Negeri Katon	DANA TRANSFER UMUM-DANA ALOKASI UMUM	Memperkuat Stabilitas Polhukhankam Dan Transformasi Pelayanan Publik	Reformasi Birokrasi 4. Peningkatan Kualitas Pelayanan Publik Dan Tata Kelola Pemerintahan	Masyarakat Kecamatan Selagai Lingga		4.540.122,00	KECAMATAN SELAGAI LINGGA
	7.01.01.2.06.0003	Penyediaan Peralatan Rumah Tangga														
			<i>Jumlah Paket Peralatan Rumah Tangga yang Disediakan</i>				12 Paket	3.305.600,00	Kab. Lampung Tengah, Selagai Lingga, Negeri Katon	DANA TRANSFER UMUM-DANA ALOKASI UMUM	Memperkuat Stabilitas Polhukhankam Dan Transformasi Pelayanan Publik	Reformasi Birokrasi 4. Peningkatan Kualitas Pelayanan Publik Dan Tata Kelola Pemerintahan	Masyarakat Kecamatan Selagai Lingga		3.371.712,00	KECAMATAN SELAGAI LINGGA
	7.01.01.2.06.0005	Penyediaan Barang Cetak dan Penggandaan														
			<i>Jumlah Paket Barang Cetak dan Penggandaan yang Disediakan</i>				12 Paket	14.862.000,00	Kab. Lampung Tengah, Selagai Lingga, Negeri Katon	DANA TRANSFER UMUM-DANA ALOKASI UMUM	Memperkuat Stabilitas Polhukhankam Dan Transformasi Pelayanan Publik	Reformasi Birokrasi 4. Peningkatan Kualitas Pelayanan Publik Dan Tata Kelola Pemerintahan	Masyarakat Kecamatan Selagai Lingga		14.927.700,00	KECAMATAN SELAGAI LINGGA
	7.01.01.2.06.0009	Penyelenggaraan Rapat Koordinasi dan Konsultasi SKPD														



NO	KODE	URUSAN / BIDANG URUSAN / PROGRAM / KEGIATAN / SUB KEGIATAN	INDIKATOR PROGRAM / KEGIATAN / SUB KEGIATAN	TARGET AKHIR PERIODE RENSTRA OPD	REALISASI CAPAIAN RENJA OPD TAHUN 2022	PRAKIRAAN CAPAIAN TARGET RENJA OPD TAHUN 2023	CAPAIAN KINERJA DAN KERANGKA PENDANAAN						KELOMPOK SASARAN	PRAKIRAAN MAJU RENCANA TAHUN 2025		PERANGKAT DAERAH PENANGGUNG JAWAB
							TARGET 2024	PAGU INDIKATIF (Rp)	LOKASI	SUMBER DANA	PRIORITAS			TARGET	PAGU INDIKATIF (Rp)	
											NASIONAL	DAERAH				
1	2	3	4	5	6	7	8	9	10	11	12	13	14	15	16	17
			<i>Jumlah Laporan Penyelenggaraan Rapat Koordinasi dan Konsultasi SKPD</i>				12 Laporan	134.050.000,00	Kab. Lampung Tengah, Selagai Lingga, Negeri Katon	DANA TRANSFER UMUM-DANA ALOKASI UMUM	Memperkuat Stabilitas Polhukhankam Dan Transformasi Pelayanan Publik	Reformasi Birokrasi 4. Peningkatan Kualitas Pelayanan Publik Dan Tata Kelola Pemerintahan	Masyarakat Kecamatan Selagai Lingga		136.731.000,00	KECAMATAN SELAGAI LINGGA
	7.01.01.2.07	Pengadaan Barang Milik Daerah Penunjang Urusan Pemerintah Daerah	-	-			-	13.297.000,00			Memperkuat Stabilitas Polhukhankam Dan Transformasi Pelayanan Publik	Reformasi Birokrasi 4. Peningkatan Kualitas Pelayanan Publik Dan Tata Kelola Pemerintahan	Masyarakat Kecamatan Selagai Lingga	-	13.559.810,00	KECAMATAN SELAGAI LINGGA
	7.01.01.2.07.0005	Pengadaan Mebel														
			<i>Jumlah Paket Mebel yang Disediakan</i>				5 Unit	13.297.000,00	Kab. Lampung Tengah, Selagai Lingga, Negeri Katon	DANA TRANSFER UMUM-DANA ALOKASI UMUM	Memperkuat Stabilitas Polhukhankam Dan Transformasi Pelayanan Publik	Reformasi Birokrasi 4. Peningkatan Kualitas Pelayanan Publik Dan Tata Kelola Pemerintahan	Masyarakat Kecamatan Selagai Lingga		13.559.810,00	KECAMATAN SELAGAI LINGGA
	7.01.01.2.08	Penyediaan Jasa Penunjang Urusan Pemerintahan Daerah	-	-			-	26.100.000,00			Memperkuat Stabilitas Polhukhankam Dan Transformasi Pelayanan Publik	Reformasi Birokrasi 4. Peningkatan Kualitas Pelayanan Publik Dan Tata Kelola Pemerintahan	Masyarakat Kecamatan Selagai Lingga	-	26.622.000,00	KECAMATAN SELAGAI LINGGA
	7.01.01.2.08.0002	Penyediaan Jasa Komunikasi, Sumber Daya Air dan Listrik														
			<i>Jumlah Laporan Penyediaan Jasa Komunikasi, Sumber Daya Air dan Listrik yang Disediakan</i>				12 Laporan	26.100.000,00	Kab. Lampung Tengah, Selagai Lingga, Negeri Katon	DANA TRANSFER UMUM-DANA ALOKASI UMUM	Memperkuat Stabilitas Polhukhankam Dan Transformasi Pelayanan Publik	Reformasi Birokrasi 4. Peningkatan Kualitas Pelayanan Publik Dan Tata Kelola Pemerintahan	Masyarakat Kecamatan Selagai Lingga		26.622.000,00	KECAMATAN SELAGAI LINGGA
	7.01.01.2.09	Pemeliharaan Barang Milik Daerah Penunjang Urusan Pemerintahan Daerah	-	-			-	51.850.000,00			Memperkuat Stabilitas Polhukhankam Dan Transformasi Pelayanan Publik	Reformasi Birokrasi 4. Peningkatan Kualitas Pelayanan Publik Dan Tata Kelola Pemerintahan	Masyarakat Kecamatan Selagai Lingga	-	58.137.000,00	KECAMATAN SELAGAI LINGGA
	7.01.01.2.09.0001	Penyediaan Jasa Pemeliharaan, Biaya Pemeliharaan, dan Pajak Kendaraan Perorangan Dinas atau Kendaraan Dinas Jabatan														

NO	KODE	URUSAN / BIDANG URUSAN / PROGRAM / KEGIATAN / SUB KEGIATAN	INDIKATOR PROGRAM / KEGIATAN / SUB KEGIATAN	TARGET AKHIR PERIODE RENSTRA OPD	REALISASI CAPAIAN RENJA OPD TAHUN 2022	PRAKIRAAN CAPAIAN TARGET RENJA OPD TAHUN 2023	CAPAIAN KINERJA DAN KERANGKA PENDANAAN						KELOMPOK SASARAN	PRAKIRAAN MAJU RENCANA TAHUN 2025		PERANGKAT DAERAH PENANGGUNG JAWAB	
							TARGET 2024	PAGU INDIKATIF (Rp)	LOKASI	SUMBER DANA	PRIORITAS			TARGET	PAGU INDIKATIF (Rp)		
											NASIONAL	DAERAH					
1	2	3	4	5	6	7	8	9	10	11	12	13	14	15	16	17	
			<i>Jumlah Kendaraan Perorangan Dinas atau Kendaraan Dinas Jabatan yang Dipelihara dan dibayarkan Pajaknya</i>				3 Unit	40.670.000,00	Kab. Lampung Tengah, Selagai Lingga, Negeri Katon	DANA TRANSFER UMUM-DANA ALOKASI UMUM	Memperkuat Stabilitas Polhukhankam Dan Transformasi Pelayanan Publik	Reformasi Birokrasi 4. Peningkatan Kualitas Pelayanan Publik Dan Tata Kelola Pemerintahan	Masyarakat Kecamatan Selagai Lingga		44.737.000,00	KECAMATAN SELAGAI LINGGA	
	7.01.01.2.09.0006	Pemeliharaan Peralatan dan Mesin Lainnya															
			<i>Jumlah Peralatan dan Mesin Lainnya yang Dipelihara</i>				6 Unit	11.180.000,00	Kab. Lampung Tengah, Selagai Lingga, Negeri Katon	DANA TRANSFER UMUM-DANA ALOKASI UMUM	Memperkuat Stabilitas Polhukhankam Dan Transformasi Pelayanan Publik	Reformasi Birokrasi 4. Peningkatan Kualitas Pelayanan Publik Dan Tata Kelola Pemerintahan	Masyarakat Kecamatan Selagai Lingga		13.400.000,00	KECAMATAN SELAGAI LINGGA	
2.	7.01.04	<b>PROGRAM KOORDINASI KETENTRAMAN DAN KETERTIBAN UMUM</b>	<b>Persentase Rekomendasi Hasil Koordinasi bidang ketertiban umum Yang ditindaklanjuti (%)</b>	-			<b>100 persen</b>	<b>324.000.000,00</b>						-	<b>356.400.000,00</b>		
	7.01.04.2.01	Koordinasi Upaya Penyelenggaraan Ketenteraman dan Ketertiban Umum	<i>Jumlah Laporan Hasil Sinergitas dengan Kepolisian Negara Republik Indonesia, Tentara Nasional Indonesia dan Instansi Vertikal di Wilayah Kecamatan (Laporan)</i>	-			12 Laporan	324.000.000,00			Memperkuat Stabilitas Polhukhankam Dan Transformasi Pelayanan Publik	Reformasi Birokrasi 4. Peningkatan Kualitas Pelayanan Publik Dan Tata Kelola Pemerintahan	Masyarakat Kecamatan Selagai Lingga	-	356.400.000,00	KECAMATAN SELAGAI LINGGA	
	7.01.04.2.01.0001	Sinergitas dengan Kepolisian Negara Republik Indonesia, Tentara Nasional Indonesia dan Instansi Vertikal di Wilayah Kecamatan															
			<i>Jumlah Laporan Hasil Sinergitas dengan Kepolisian Negara Republik Indonesia, Tentara Nasional Indonesia dan Instansi Vertikal di Wilayah Kecamatan</i>				28 Laporan	324.000.000,00	Kab. Lampung Tengah, Selagai Lingga, Negeri Katon	DANA TRANSFER UMUM-DANA ALOKASI UMUM	Memperkuat Stabilitas Polhukhankam Dan Transformasi Pelayanan Publik	Reformasi Birokrasi 4. Peningkatan Kualitas Pelayanan Publik Dan Tata Kelola Pemerintahan	Masyarakat Kecamatan Selagai Lingga		356.400.000,00	KECAMATAN SELAGAI LINGGA	
		<b>KECAMATAN ANAK TUHA</b>							<b>1.627.795.019,00</b>							<b>1.453.001.339,00</b>	
	7	<b>UNSUR KEWILAYAHAN</b>						<b>557.602.200,00</b>							<b>382.808.520,00</b>		
	7.01	<b>KECAMATAN</b>						<b>557.602.200,00</b>							<b>382.808.520,00</b>		
1.	7.01.01	<b>PROGRAM PENUNJANG URUSAN PEMERINTAHAN DAERAH KABUPATEN/KOTA</b>	<b>Persentase dokumen perencanaan, penganggaran, dan evaluasi kinerja Perangkat Daerah yang disusun sesuai dengan Perundang-undangan yang berlaku (%)</b>	-			<b>100 persen</b>	<b>355.602.200,00</b>						-	<b>332.008.520,00</b>		

NO	KODE	URUSAN / BIDANG URUSAN / PROGRAM / KEGIATAN / SUB KEGIATAN	INDIKATOR PROGRAM / KEGIATAN / SUB KEGIATAN	TARGET AKHIR PERIODE RENSTRA OPD	REALISASI CAPAIAN RENJA OPD TAHUN 2022	PRAKIRAAN CAPAIAN TARGET RENJA OPD TAHUN 2023	CAPAIAN KINERJA DAN KERANGKA PENDANAAN						KELOMPOK SASARAN	PRAKIRAAN MAJU RENCANA TAHUN 2025		PERANGKAT DAERAH PENANGGUNG JAWAB
							TARGET 2024	PAGU INDIKATIF (Rp)	LOKASI	SUMBER DANA	PRIORITAS			TARGET	PAGU INDIKATIF (Rp)	
											NASIONAL	DAERAH				
1	2	3	4	5	6	7	8	9	10	11	12	13	14	15	16	17
	7.01.01.2.02	Administrasi Keuangan Perangkat Daerah	Jumlah dokumen pelaporan Kinerja dan Administrasi Keuangan (Dokumen)	-			1 Dokumen	106.800.000,00			Memperkuat Stabilitas Polhukhankam Dan Transformasi Pelayanan Publik	Reformasi Birokrasi 4. Peningkatan Kualitas Pelayanan Publik Dan Tata Kelola Pemerintahan	Masyarakat Kecamatan Anak Tuha	-	106.800.000,00	KECAMATAN ANAK TUHA
	7.01.01.2.02.0003	Pelaksanaan Penatausahaan dan Pengujian/Verifikasi Keuangan SKPD														
			Jumlah Dokumen Penatausahaan dan Pengujian/Verifikasi Keuangan SKPD				1 Dokumen	106.800.000,00	Kab. Lampung Tengah, Semua Kecamatan, Semua Kel/Desa	DANA TRANSFER UMUM-DANA ALOKASI UMUM	Memperkuat Stabilitas Polhukhankam Dan Transformasi Pelayanan Publik	Reformasi Birokrasi 4. Peningkatan Kualitas Pelayanan Publik Dan Tata Kelola Pemerintahan	Masyarakat Kecamatan Anak Tuha		106.800.000,00	KECAMATAN ANAK TUHA
	7.01.01.2.06	Administrasi Umum Perangkat Daerah	Jumlah fasilitasi terhadap pelaksanaan Tupoksi Perangkat Daerah (Laporan)	-			1 Laporan	162.732.200,00			Memperkuat Stabilitas Polhukhankam Dan Transformasi Pelayanan Publik	Reformasi Birokrasi 4. Peningkatan Kualitas Pelayanan Publik Dan Tata Kelola Pemerintahan	Masyarakat Kecamatan Anak Tuha	-	138.583.520,00	KECAMATAN ANAK TUHA
	7.01.01.2.06.0001	Penyediaan Komponen Instalasi Listrik/Penerangan Bangunan Kantor														
			Jumlah Paket Komponen Instalasi Listrik/Penerangan Bangunan Kantor yang Disediakan				1 Paket	4.935.000,00	Kab. Lampung Tengah, Semua Kecamatan, Semua Kel/Desa	DANA TRANSFER UMUM-DANA ALOKASI UMUM	Memperkuat Stabilitas Polhukhankam Dan Transformasi Pelayanan Publik	Reformasi Birokrasi 4. Peningkatan Kualitas Pelayanan Publik Dan Tata Kelola Pemerintahan	Masyarakat Kecamatan Anak Tuha		4.935.000,00	KECAMATAN ANAK TUHA
	7.01.01.2.06.0002	Penyediaan Peralatan dan Perlengkapan Kantor														
			Jumlah Paket Peralatan dan Perlengkapan Kantor yang Disediakan				1 Paket	36.451.000,00	Kab. Lampung Tengah, Semua Kecamatan, Semua Kel/Desa	DANA TRANSFER UMUM-DANA ALOKASI UMUM	Memperkuat Stabilitas Polhukhankam Dan Transformasi Pelayanan Publik	Reformasi Birokrasi 4. Peningkatan Kualitas Pelayanan Publik Dan Tata Kelola Pemerintahan	Masyarakat Kecamatan Anak Tuha		36.454.000,00	KECAMATAN ANAK TUHA
	7.01.01.2.06.0003	Penyediaan Peralatan Rumah Tangga														

NO	KODE	URUSAN / BIDANG URUSAN / PROGRAM / KEGIATAN / SUB KEGIATAN	INDIKATOR PROGRAM / KEGIATAN / SUB KEGIATAN	TARGET AKHIR PERIODE RENSTRA OPD	REALISASI CAPAIAN RENJA OPD TAHUN 2022	PRAKIRAAN CAPAIAN TARGET RENJA OPD TAHUN 2023	CAPAIAN KINERJA DAN KERANGKA PENDANAAN						KELOMPOK SASARAN	PRAKIRAAN MAJU RENCANA TAHUN 2025		PERANGKAT DAERAH PENANGGUNG JAWAB
							TARGET 2024	PAGU INDIKATIF (Rp)	LOKASI	SUMBER DANA	PRIORITAS			TARGET	PAGU INDIKATIF (Rp)	
											NASIONAL	DAERAH				
1	2	3	4	5	6	7	8	9	10	11	12	13	14	15	16	17
			<i>Jumlah Paket Peralatan Rumah Tangga yang Disediakan</i>				1 Paket	26.715.200,00	Kab. Lampung Tengah, Semua Kecamatan, Semua Kel/Desa	DANA TRANSFER UMUM-DANA ALOKASI UMUM	-	Reformasi Birokrasi 4. Peningkatan Kualitas Pelayanan Publik Dan Tata Kelola Pemerintahan	Masyarakat Kecamatan Anak Tuha		2.621.520,00	KECAMATAN ANAK TUHA
	7.01.01.2.06.0005	Penyediaan Barang Cetak dan Penggandaan														
			<i>Jumlah Paket Barang Cetak dan Penggandaan yang Disediakan</i>				1 Paket	22.831.000,00	Kab. Lampung Tengah, Semua Kecamatan, Semua Kel/Desa	DANA TRANSFER UMUM-DANA ALOKASI UMUM	Memperkuat Stabilitas Polhukhankam Dan Transformasi Pelayanan Publik	Reformasi Birokrasi 4. Peningkatan Kualitas Pelayanan Publik Dan Tata Kelola Pemerintahan	Masyarakat Kecamatan Anak Tuha		22.773.000,00	KECAMATAN ANAK TUHA
	7.01.01.2.06.0009	Penyelenggaraan Rapat Koordinasi dan Konsultasi SKPD														
			<i>Jumlah Laporan Penyelenggaraan Rapat Koordinasi dan Konsultasi SKPD</i>				1 Laporan	71.800.000,00	Kab. Lampung Tengah, Semua Kecamatan, Semua Kel/Desa	DANA TRANSFER UMUM-DANA ALOKASI UMUM	Memperkuat Stabilitas Polhukhankam Dan Transformasi Pelayanan Publik	Reformasi Birokrasi 4. Peningkatan Kualitas Pelayanan Publik Dan Tata Kelola Pemerintahan	Masyarakat Kecamatan Anak Tuha		71.800.000,00	KECAMATAN ANAK TUHA
	7.01.01.2.08	Penyediaan Jasa Penunjang Urusan Pemerintahan Daerah	<i>Jumlah fasilitasi terhadap pelaksanaan Tupoksi Perangkat Daerah (Laporan)</i>	-			1 Laporan	6.075.000,00			Memperkuat Stabilitas Polhukhankam Dan Transformasi Pelayanan Publik	Reformasi Birokrasi 4. Peningkatan Kualitas Pelayanan Publik Dan Tata Kelola Pemerintahan	Masyarakat Kecamatan Anak Tuha	-	6.075.000,00	KECAMATAN ANAK TUHA
	7.01.01.2.08.0002	Penyediaan Jasa Komunikasi, Sumber Daya Air dan Listrik														
			<i>Jumlah Laporan Penyediaan Jasa Komunikasi, Sumber Daya Air dan Listrik yang Disediakan</i>				1 Laporan	6.075.000,00	Kab. Lampung Tengah, Semua Kecamatan, Semua Kel/Desa	DANA TRANSFER UMUM-DANA ALOKASI UMUM	Memperkuat Stabilitas Polhukhankam Dan Transformasi Pelayanan Publik	Reformasi Birokrasi 4. Peningkatan Kualitas Pelayanan Publik Dan Tata Kelola Pemerintahan	Masyarakat Kecamatan Anak Tuha		6.075.000,00	KECAMATAN ANAK TUHA
	7.01.01.2.09	Pemeliharaan Barang Milik Daerah Penunjang Urusan Pemerintahan Daerah	<i>Jumlah fasilitasi terhadap sarana prasarana Aparatur (Unit)</i>	-			1 Unit	79.995.000,00			Memperkuat Stabilitas Polhukhankam Dan Transformasi Pelayanan Publik	Reformasi Birokrasi 4. Peningkatan Kualitas Pelayanan Publik Dan Tata Kelola Pemerintahan	Masyarakat Kecamatan Anak Tuha	-	80.550.000,00	KECAMATAN ANAK TUHA

NO	KODE	URUSAN / BIDANG URUSAN / PROGRAM / KEGIATAN / SUB KEGIATAN	INDIKATOR PROGRAM / KEGIATAN / SUB KEGIATAN	TARGET AKHIR PERIODE RENSTRA OPD	REALISASI CAPAIAN RENJA OPD TAHUN 2022	PRAKIRAAN CAPAIAN TARGET RENJA OPD TAHUN 2023	CAPAIAN KINERJA DAN KERANGKA PENDANAAN						KELOMPOK SASARAN	PRAKIRAAN MAJU RENCANA TAHUN 2025		PERANGKAT DAERAH PENANGGUNG JAWAB
							TARGET 2024	PAGU INDIKATIF (Rp)	LOKASI	SUMBER DANA	PRIORITAS			TARGET	PAGU INDIKATIF (Rp)	
											NASIONAL	DAERAH				
1	2	3	4	5	6	7	8	9	10	11	12	13	14	15	16	17
	7.01.01.2.09.0001	Penyediaan Jasa Pemeliharaan, Biaya Pemeliharaan, dan Pajak Kendaraan Perorangan Dinas atau Kendaraan Dinas Jabatan														
			<i>Jumlah Kendaraan Perorangan Dinas atau Kendaraan Dinas Jabatan yang Dipelihara dan dibayarkan Pajaknya</i>				1 Unit	48.670.000,00	Kab. Lampung Tengah, Semua Kecamatan, Semua Kel/Desa	DANA TRANSFER UMUM-DANA ALOKASI UMUM	Memperkuat Stabilitas Polhukhankam Dan Transformasi Pelayanan Publik	Reformasi Birokrasi 4. Peningkatan Kualitas Pelayanan Publik Dan Tata Kelola Pemerintahan	Masyarakat Kecamatan Anak Tuha		48.670.000,00	KECAMATAN ANAK TUHA
	7.01.01.2.09.0006	Pemeliharaan Peralatan dan Mesin Lainnya														
			<i>Jumlah Peralatan dan Mesin Lainnya yang Dipelihara</i>				1 Unit	7.970.000,00	Kab. Lampung Tengah, Semua Kecamatan, Semua Kel/Desa	DANA TRANSFER UMUM-DANA ALOKASI UMUM	Memperkuat Stabilitas Polhukhankam Dan Transformasi Pelayanan Publik	Reformasi Birokrasi 4. Peningkatan Kualitas Pelayanan Publik Dan Tata Kelola Pemerintahan	Masyarakat Kecamatan Anak Tuha		7.970.000,00	KECAMATAN ANAK TUHA
	7.01.01.2.09.0009	Pemeliharaan/Rehabilitasi Gedung Kantor dan Bangunan Lainnya														
			<i>Jumlah Gedung Kantor dan Bangunan Lainnya yang Dipelihara/Direhabilitasi</i>				1 Unit	23.355.000,00	Kab. Lampung Tengah, Semua Kecamatan, Semua Kel/Desa	DANA TRANSFER UMUM-DANA ALOKASI UMUM	-	Reformasi Birokrasi 4. Peningkatan Kualitas Pelayanan Publik Dan Tata Kelola Pemerintahan	Masyarakat Kecamatan Anak Tuha		23.910.000,00	KECAMATAN ANAK TUHA
2.	7.01.02	<b>PROGRAM PENYELENGGARAAN PEMERINTAHAN DAN PELAYANAN PUBLIK</b>	<b>Persentase Pelayanan Perizinan dan Non Perizinan yang diterbitkan sesuai dengan Standar Operasional Prosedur (%)</b>	-			<b>82 persen</b>	<b>12.000.000,00</b>						-	<b>12.000.000,00</b>	
	7.01.02.2.01	Koordinasi Penyelenggaraan Kegiatan Pemerintahan di Tingkat Kecamatan	<i>Jumlah Penyelenggaraan Kegiatan Pemerintahan di Tingkat Kecamatan (Laporan)</i>	-			1 Laporan	12.000.000,00			Memperkuat Stabilitas Polhukhankam Dan Transformasi Pelayanan Publik	Reformasi Birokrasi 4. Peningkatan Kualitas Pelayanan Publik Dan Tata Kelola Pemerintahan	Masyarakat Kecamatan Anak Tuha	-	12.000.000,00	KECAMATAN ANAK TUHA
	7.01.02.2.01.0002	Peningkatan Efektifitas Kegiatan Pemerintahan di Tingkat Kecamatan														
			<i>Jumlah Dokumen Peningkatan Efektifitas Kegiatan Pemerintahan di Tingkat Kecamatan</i>				1 Dokumen	12.000.000,00	Kab. Lampung Tengah, Semua Kecamatan, Semua Kel/Desa	DANA TRANSFER UMUM-DANA ALOKASI UMUM	Memperkuat Stabilitas Polhukhankam Dan Transformasi Pelayanan Publik	Reformasi Birokrasi 4. Peningkatan Kualitas Pelayanan Publik Dan Tata Kelola Pemerintahan	Masyarakat Kecamatan Anak Tuha		12.000.000,00	KECAMATAN ANAK TUHA

NO	KODE	URUSAN / BIDANG URUSAN / PROGRAM / KEGIATAN / SUB KEGIATAN	INDIKATOR PROGRAM / KEGIATAN / SUB KEGIATAN	TARGET AKHIR PERIODE RENSTRA OPD	REALISASI CAPAIAN RENJA OPD TAHUN 2022	PRAKIRAAN CAPAIAN TARGET RENJA OPD TAHUN 2023	CAPAIAN KINERJA DAN KERANGKA PENDANAAN						KELOMPOK SASARAN	PRAKIRAAN MAJU RENCANA TAHUN 2025		PERANGKAT DAERAH PENANGGUNG JAWAB
							TARGET 2024	PAGU INDIKATIF (Rp)	LOKASI	SUMBER DANA	PRIORITAS			TARGET	PAGU INDIKATIF (Rp)	
											NASIONAL	DAERAH				
1	2	3	4	5	6	7	8	9	10	11	12	13	14	15	16	17
3.	7.01.03	PROGRAM PEMBERDAYAAN MASYARAKAT DESA DAN KELURAHAN	<i>Persentase Kampung/Kelurahan yang telah melakukan Musrenbang Kampung/Kelurahan sesuai dengan peraturan (%)</i>	-			100 persen	8.000.000,00						-	8.000.000,00	
	7.01.03.2.01	Koordinasi Kegiatan Pemberdayaan Desa	<i>Jumlah Koordinasi kegiatan pemberdayaan Desa (Kegiatan)</i>	-			1 Kegiatan	8.000.000,00			Memperkuat Stabilitas Polhukhankam Dan Transformasi Pelayanan Publik	Reformasi Birokrasi 4. Peningkatan Kualitas Pelayanan Publik Dan Tata Kelola Pemerintahan	Masyarakat Kecamatan Anak Tuha	-	8.000.000,00	KECAMATAN ANAK TUHA
	7.01.03.2.01.0001	Peningkatan Partisipasi Masyarakat dalam Forum Musyawarah Perencanaan Pembangunan di Desa														
			<i>Jumlah Lembaga Kemasyarakatan yang Berpartisipasi dalam Forum Musyawarah Perencanaan Pembangunan di Desa</i>				2 Lembaga Kemasyarakatan	8.000.000,00	Kab. Lampung Tengah, Semua Kecamatan, Semua Kel/Desa	DANA TRANSFER UMUM-DANA ALOKASI UMUM	Memperkuat Stabilitas Polhukhankam Dan Transformasi Pelayanan Publik	Reformasi Birokrasi 4. Peningkatan Kualitas Pelayanan Publik Dan Tata Kelola Pemerintahan	Masyarakat Kecamatan Anak Tuha		8.000.000,00	KECAMATAN ANAK TUHA
4.	7.01.04	PROGRAM KOORDINASI KETENTERAMAN DAN KETERTIBAN UMUM	<i>Persentase Rekomendasi Hasil Koordinasi bidang ketertiban umum Yang ditindaklanjuti (%)</i>	-			100 persen	182.000.000,00						-	30.800.000,00	
	7.01.04.2.01	Koordinasi Upaya Penyelenggaraan Ketenteraman dan Ketertiban Umum	<i>Jumlah Pelaksanaan Ketenteraman dan Ketertiban Umum (Laporan)</i>	-			1 Laporan	182.000.000,00			Memperkuat Stabilitas Polhukhankam Dan Transformasi Pelayanan Publik	Reformasi Birokrasi 4. Peningkatan Kualitas Pelayanan Publik Dan Tata Kelola Pemerintahan	Masyarakat Kecamatan Anak Tuha	-	30.800.000,00	KECAMATAN ANAK TUHA
	7.01.04.2.01.0001	Sinergitas dengan Kepolisian Negara Republik Indonesia, Tentara Nasional Indonesia dan Instansi Vertikal di Wilayah Kecamatan														
			<i>Jumlah Laporan Hasil Sinergitas dengan Kepolisian Negara Republik Indonesia, Tentara Nasional Indonesia dan Instansi Vertikal di Wilayah Kecamatan</i>				1 Laporan	168.000.000,00	Kab. Lampung Tengah, Semua Kecamatan, Semua Kel/Desa	DANA TRANSFER UMUM-DANA ALOKASI UMUM	Memperkuat Stabilitas Polhukhankam Dan Transformasi Pelayanan Publik	Reformasi Birokrasi 4. Peningkatan Kualitas Pelayanan Publik Dan Tata Kelola Pemerintahan	Masyarakat Kecamatan Anak Tuha		16.800.000,00	KECAMATAN ANAK TUHA
	7.01.04.2.01.0002	Harmonisasi Hubungan dengan Tokoh Agama dan Tokoh Masyarakat														

NO	KODE	URUSAN / BIDANG URUSAN / PROGRAM / KEGIATAN / SUB KEGIATAN	INDIKATOR PROGRAM / KEGIATAN / SUB KEGIATAN	TARGET AKHIR PERIODE RENSTRA OPD	REALISASI CAPAIAN RENJA OPD TAHUN 2022	PRAKIRAAN CAPAIAN TARGET RENJA OPD TAHUN 2023	CAPAIAN KINERJA DAN KERANGKA PENDANAAN						KELOMPOK SASARAN	PRAKIRAAN MAJU RENCANA TAHUN 2025		PERANGKAT DAERAH PENANGGUNG JAWAB	
							TARGET 2024	PAGU INDIKATIF (Rp)	LOKASI	SUMBER DANA	PRIORITAS			TARGET	PAGU INDIKATIF (Rp)		
											NASIONAL	DAERAH					
1	2	3	4	5	6	7	8	9	10	11	12	13	14	15	16	17	
			<i>Jumlah Laporan Pelaksanaan Harmonisasi Hubungan dengan Tokoh Agama dan Tokoh Masyarakat</i>				1 Laporan	14.000.000,00	Kab. Lampung Tengah, Semua Kecamatan, Semua Kel/Desa	DANA TRANSFER UMUM-DANA ALOKASI UMUM	Memperkuat Stabilitas Polhukhankam Dan Transformasi Pelayanan Publik	Reformasi Birokrasi 4. Peningkatan Kualitas Pelayanan Publik Dan Tata Kelola Pemerintahan	Masyarakat Kecamatan Anak Tuha		14.000.000,00	KECAMATAN ANAK TUHA	
	X	NON URUSAN						1.070.192.819,00							1.070.192.819,00		
	X.XX	URUSAN PEMERINTAHAN BIDANG XX						1.070.192.819,00							1.070.192.819,00		
1.	X.XX.01	PROGRAM PENUNJANG URUSAN PEMERINTAHAN DAERAH KABUPATEN/KOTA	<i>Persentase dokumen perencanaan, penganggaran, dan evaluasi kinerja Perangkat Daerah yang disusun sesuai dengan Perundang-undangan yang berlaku (%)</i>	-			100 persen	1.070.192.819,00						-	1.070.192.819,00		
	X.XX.01.2.02	Administrasi Keuangan Perangkat Daerah	<i>Jumlah dokumen pelaporan Kinerja dan Administrasi Keuangan (Dokumen)</i>	-			1 Dokumen	1.070.192.819,00			Memperkuat Stabilitas Polhukhankam Dan Transformasi Pelayanan Publik	Reformasi Birokrasi 4. Peningkatan Kualitas Pelayanan Publik Dan Tata Kelola Pemerintahan	-	-	1.070.192.819,00	KECAMATAN ANAK TUHA	
	X.XX.01.2.02.0001	Penyediaan Gaji dan Tunjangan ASN															
			<i>Jumlah Orang yang Menerima Gaji dan Tunjangan ASN</i>				8 Orang/bulan	1.070.192.819,00	Kab. Lampung Tengah, Semua Kecamatan, Semua Kel/Desa	DANA TRANSFER UMUM-DANA ALOKASI UMUM	Memperkuat Stabilitas Polhukhankam Dan Transformasi Pelayanan Publik	Reformasi Birokrasi 4. Peningkatan Kualitas Pelayanan Publik Dan Tata Kelola Pemerintahan	-		1.070.192.819,00	KECAMATAN ANAK TUHA	
		KECAMATAN SENDANG AGUNG							1.787.105.239,00							1.616.555.727,00	
	7	UNSUR KEWILAYAHAN						1.787.105.239,00							1.616.555.727,00		
	7.01	KECAMATAN						1.787.105.239,00							1.616.555.727,00		
1.	7.01.01	PROGRAM PENUNJANG URUSAN PEMERINTAHAN DAERAH KABUPATEN/KOTA	<i>persentase dokumen perencanaan, penganggaran dan evaluasi kinerja perangkat daerah yang di susun sesuai dengan perundang-undangan (%)</i>	-			100100 Persen	1.630.805.239,00						-	1.461.755.727,00		

NO	KODE	URUSAN / BIDANG URUSAN / PROGRAM / KEGIATAN / SUB KEGIATAN	INDIKATOR PROGRAM / KEGIATAN / SUB KEGIATAN	TARGET AKHIR PERIODE RENSTRA OPD	REALISASI CAPAIAN RENJA OPD TAHUN 2022	PRAKIRAAN CAPAIAN TARGET RENJA OPD TAHUN 2023	CAPAIAN KINERJA DAN KERANGKA PENDANAAN						KELOMPOK SASARAN	PRAKIRAAN MAJU RENCANA TAHUN 2025		PERANGKAT DAERAH PENANGGUNG JAWAB
							TARGET 2024	PAGU INDIKATIF (Rp)	LOKASI	SUMBER DANA	PRIORITAS			TARGET	PAGU INDIKATIF (Rp)	
											NASIONAL	DAERAH				
1	2	3	4	5	6	7	8	9	10	11	12	13	14	15	16	17
	7.01.01.2.01	Perencanaan, Penganggaran, dan Evaluasi Kinerja Perangkat Daerah	Jumlah dokumen perencanaan yang di buat (Dokumen)	-			912 Dokumen/Bulan	1.000.000,00			Memperkuat Stabilitas Polhukhankam Dan Transformasi Pelayanan Publik	Reformasi Birokrasi 4. Peningkatan Kualitas Pelayanan Publik Dan Tata Kelola Pemerintahan	Masyarakat Kecamatan Sendang Agung	-	1.000.000,00	KECAMATAN SENDANG AGUNG
	7.01.01.2.01.0001	Penyusunan Dokumen Perencanaan Perangkat Daerah														
			Jumlah Dokumen Perencanaan Perangkat Daerah				9 Dokumen	1.000.000,00	Kab. Lampung Tengah, Sendang Agung, Semua Kel/Desa	DANA TRANSFER UMUM-DANA ALOKASI UMUM	Memperkuat Stabilitas Polhukhankam Dan Transformasi Pelayanan Publik	Reformasi Birokrasi 4. Peningkatan Kualitas Pelayanan Publik Dan Tata Kelola Pemerintahan	Masyarakat Kecamatan Sendang Agung		1.000.000,00	KECAMATAN SENDANG AGUNG
	7.01.01.2.02	Administrasi Keuangan Perangkat Daerah	Jumlah Dokumen Pelaporan Kinerja dan Administrasi Keuangan (Orang / Bulan)	-			14 Orang/Bulan	1.456.214.339,00			-	Reformasi Birokrasi 4. Peningkatan Kualitas Pelayanan Publik Dan Tata Kelola Pemerintahan	Masyarakat Kecamatan Sendang Agung	-	1.329.014.927,00	KECAMATAN SENDANG AGUNG
	7.01.01.2.02.0001	Penyediaan Gaji dan Tunjangan ASN														
			Jumlah Orang yang Menerima Gaji dan Tunjangan ASN				14 Orang/bulan	1.366.881.139,00	Kab. Lampung Tengah, Sendang Agung, Semua Kel/Desa	DANA TRANSFER UMUM-DANA ALOKASI UMUM	-	Reformasi Birokrasi 4. Peningkatan Kualitas Pelayanan Publik Dan Tata Kelola Pemerintahan	Masyarakat Kecamatan Sendang Agung		1.238.555.827,00	KECAMATAN SENDANG AGUNG
	7.01.01.2.02.0002	Penyediaan Administrasi Pelaksanaan Tugas ASN														
			Jumlah Dokumen Hasil Penyediaan Administrasi Pelaksanaan Tugas ASN				12 Dokumen	89.333.200,00	Kab. Lampung Tengah, Semua Kecamatan, Semua Kel/Desa	DANA TRANSFER UMUM-DANA ALOKASI UMUM	Memperkuat Stabilitas Polhukhankam Dan Transformasi Pelayanan Publik	Reformasi Birokrasi 4. Peningkatan Kualitas Pelayanan Publik Dan Tata Kelola Pemerintahan	Masyarakat Kecamatan Sendang Agung		90.459.100,00	KECAMATAN SENDANG AGUNG
	7.01.01.2.06	Administrasi Umum Perangkat Daerah	Jumlah Fasilitasi terhadap pelaksanaan tupoksi perangkat daerah (Bulan)	-			12 Bulan	70.630.900,00			Memperkuat Stabilitas Polhukhankam Dan Transformasi Pelayanan Publik	Reformasi Birokrasi 4. Peningkatan Kualitas Pelayanan Publik Dan Tata Kelola Pemerintahan	Masyarakat Kecamatan Sendang Agung	-	28.780.800,00	KECAMATAN SENDANG AGUNG



NO	KODE	URUSAN / BIDANG URUSAN / PROGRAM / KEGIATAN / SUB KEGIATAN	INDIKATOR PROGRAM / KEGIATAN / SUB KEGIATAN	TARGET AKHIR PERIODE RENSTRA OPD	REALISASI CAPAIAN RENJA OPD TAHUN 2022	PRAKIRAAN CAPAIAN TARGET RENJA OPD TAHUN 2023	CAPAIAN KINERJA DAN KERANGKA PENDANAAN						KELOMPOK SASARAN	PRAKIRAAN MAJU RENCANA TAHUN 2025		PERANGKAT DAERAH PENANGGUNG JAWAB
							TARGET 2024	PAGU INDIKATIF (Rp)	LOKASI	SUMBER DANA	PRIORITAS			TARGET	PAGU INDIKATIF (Rp)	
											NASIONAL	DAERAH				
1	2	3	4	5	6	7	8	9	10	11	12	13	14	15	16	17
	7.01.01.2.06.0001	Penyediaan Komponen Instalasi Listrik/Penerangan Bangunan Kantor														
			<i>Jumlah Paket Komponen Instalasi Listrik/Penerangan Bangunan Kantor yang Disediakan</i>				12 Paket	1.827.300,00	Kab. Lampung Tengah, Sendang Agung, Semua Kel/Desa	DANA TRANSFER UMUM-DANA ALOKASI UMUM	Memperkuat Stabilitas Polhukhankam Dan Transformasi Pelayanan Publik	Reformasi Birokrasi 4. Peningkatan Kualitas Pelayanan Publik Dan Tata Kelola Pemerintahan	Masyarakat Kecamatan Sendang Agung		1.827.300,00	KECAMATAN SENDANG AGUNG
	7.01.01.2.06.0003	Penyediaan Peralatan Rumah Tangga														
			<i>Jumlah Paket Peralatan Rumah Tangga yang Disediakan</i>				11 Paket	2.310.100,00	Kab. Lampung Tengah, Sendang Agung, Semua Kel/Desa	DANA TRANSFER UMUM-DANA ALOKASI UMUM	Memperkuat Stabilitas Polhukhankam Dan Transformasi Pelayanan Publik	Reformasi Birokrasi 4. Peningkatan Kualitas Pelayanan Publik Dan Tata Kelola Pemerintahan	Masyarakat Kecamatan Sendang Agung		2.310.000,00	KECAMATAN SENDANG AGUNG
	7.01.01.2.06.0005	Penyediaan Barang Cetak dan Penggandaan														
			<i>Jumlah Paket Barang Cetak dan Penggandaan yang Disediakan</i>				12 Paket	5.443.500,00	Kab. Lampung Tengah, Sendang Agung, Semua Kel/Desa	DANA TRANSFER UMUM-DANA ALOKASI UMUM	Memperkuat Stabilitas Polhukhankam Dan Transformasi Pelayanan Publik	Reformasi Birokrasi 4. Peningkatan Kualitas Pelayanan Publik Dan Tata Kelola Pemerintahan	Masyarakat Kecamatan Sendang Agung		5.443.500,00	KECAMATAN SENDANG AGUNG
	7.01.01.2.06.0009	Penyelenggaraan Rapat Koordinasi dan Konsultasi SKPD														
			<i>Jumlah Laporan Penyelenggaraan Rapat Koordinasi dan Konsultasi SKPD</i>				12 Laporan	61.050.000,00	Kab. Lampung Tengah, Sendang Agung, Semua Kel/Desa	DANA TRANSFER UMUM-DANA ALOKASI UMUM	Memperkuat Stabilitas Polhukhankam Dan Transformasi Pelayanan Publik	Reformasi Birokrasi 4. Peningkatan Kualitas Pelayanan Publik Dan Tata Kelola Pemerintahan	Masyarakat Kecamatan Sendang Agung		19.200.000,00	KECAMATAN SENDANG AGUNG
	7.01.01.2.07	Pengadaan Barang Milik Daerah Penunjang Urusan Pemerintah Daerah	<i>Jumlah Fasilitas terhadap pengadaan Barang Milik Daerah (Unit)</i>	-			3 Unit	23.900.000,00			Memperkuat Stabilitas Polhukhankam Dan Transformasi Pelayanan Publik	Reformasi Birokrasi 4. Peningkatan Kualitas Pelayanan Publik Dan Tata Kelola Pemerintahan	Masyarakat Kecamatan Sendang Agung	-	23.900.000,00	KECAMATAN SENDANG AGUNG
	7.01.01.2.07.0006	Pengadaan Peralatan dan Mesin Lainnya														

NO	KODE	URUSAN / BIDANG URUSAN / PROGRAM / KEGIATAN / SUB KEGIATAN	INDIKATOR PROGRAM / KEGIATAN / SUB KEGIATAN	TARGET AKHIR PERIODE RENSTRA OPD	REALISASI CAPAIAN RENJA OPD TAHUN 2022	PRAKIRAAN CAPAIAN TARGET RENJA OPD TAHUN 2023	CAPAIAN KINERJA DAN KERANGKA PENDANAAN						KELOMPOK SASARAN	PRAKIRAAN MAJU RENCANA TAHUN 2025		PERANGKAT DAERAH PENANGGUNG JAWAB
							TARGET 2024	PAGU INDIKATIF (Rp)	LOKASI	SUMBER DANA	PRIORITAS			TARGET	PAGU INDIKATIF (Rp)	
											NASIONAL	DAERAH				
1	2	3	4	5	6	7	8	9	10	11	12	13	14	15	16	17
			<i>Jumlah Unit Peralatan dan Mesin Lainnya yang Disediakan</i>				3 Unit	23.900.000,00	Kab. Lampung Tengah, Sendang Agung, Semua Kel/Desa	DANA TRANSFER UMUM-DANA ALOKASI UMUM	Memperkuat Stabilitas Polhukhankam Dan Transformasi Pelayanan Publik	Reformasi Birokrasi 4. Peningkatan Kualitas Pelayanan Publik Dan Tata Kelola Pemerintahan	Masyarakat Kecamatan Sendang Agung		23.900.000,00	KECAMATAN SENDANG AGUNG
	7.01.01.2.08	Penyediaan Jasa Penunjang Urusan Pemerintahan Daerah	<i>Jumlah Fasilitas terhadap pelaksanaan tupoksi perangkat daerah (Bulan)</i>	-			12 Bulan	18.000.000,00			-	Reformasi Birokrasi 4. Peningkatan Kualitas Pelayanan Publik Dan Tata Kelola Pemerintahan	Masyarakat Kecamatan Sendang Agung	-	18.000.000,00	KECAMATAN SENDANG AGUNG
	7.01.01.2.08.0002	Penyediaan Jasa Komunikasi, Sumber Daya Air dan Listrik														
			<i>Jumlah Laporan Penyediaan Jasa Komunikasi, Sumber Daya Air dan Listrik yang Disediakan</i>				12 Laporan	18.000.000,00	Semua Kota/Kab, Semua Kecamatan, Semua Kel/Desa Kab. Lampung Tengah, Sendang Agung, Semua Kel/Desa	DANA TRANSFER UMUM-DANA ALOKASI UMUM	-	Reformasi Birokrasi 4. Peningkatan Kualitas Pelayanan Publik Dan Tata Kelola Pemerintahan	Masyarakat Kecamatan Sendang Agung		18.000.000,00	KECAMATAN SENDANG AGUNG
	7.01.01.2.09	Pemeliharaan Barang Milik Daerah Penunjang Urusan Pemerintahan Daerah	<i>Jumlah Fasilitas terhadap sarana dan prasarana aparatur (Unit)</i>	-			15 Unit	61.060.000,00			Memperkuat Stabilitas Polhukhankam Dan Transformasi Pelayanan Publik	Reformasi Birokrasi 4. Peningkatan Kualitas Pelayanan Publik Dan Tata Kelola Pemerintahan	Masyarakat Kecamatan Sendang Agung	-	61.060.000,00	KECAMATAN SENDANG AGUNG
	7.01.01.2.09.0001	Penyediaan Jasa Pemeliharaan, Biaya Pemeliharaan, dan Pajak Kendaraan Perorangan Dinas atau Kendaraan Dinas Jabatan														
			<i>Jumlah Kendaraan Perorangan Dinas atau Kendaraan Dinas Jabatan yang Dipelihara dan Dibayarkan Pajaknya</i>				2 Unit	40.670.000,00	Kab. Lampung Tengah, Sendang Agung, Semua Kel/Desa	DANA TRANSFER UMUM-DANA ALOKASI UMUM	Memperkuat Stabilitas Polhukhankam Dan Transformasi Pelayanan Publik	Reformasi Birokrasi 4. Peningkatan Kualitas Pelayanan Publik Dan Tata Kelola Pemerintahan	Masyarakat Kecamatan Sendang Agung		40.670.000,00	KECAMATAN SENDANG AGUNG
	7.01.01.2.09.0006	Pemeliharaan Peralatan dan Mesin Lainnya														
			<i>Jumlah Peralatan dan Mesin Lainnya yang Dipelihara</i>				12 Unit	2.840.000,00	Semua Kota/Kab, Semua Kecamatan, Semua Kel/Desa Kab. Lampung Tengah, Sendang Agung, Semua Kel/Desa	DANA TRANSFER UMUM-DANA ALOKASI UMUM	Memperkuat Stabilitas Polhukhankam Dan Transformasi Pelayanan Publik	Reformasi Birokrasi 4. Peningkatan Kualitas Pelayanan Publik Dan Tata Kelola Pemerintahan	Masyarakat Kecamatan Sendang Agung		2.840.000,00	KECAMATAN SENDANG AGUNG

NO	KODE	URUSAN / BIDANG URUSAN / PROGRAM / KEGIATAN / SUB KEGIATAN	INDIKATOR PROGRAM / KEGIATAN / SUB KEGIATAN	TARGET AKHIR PERIODE RENSTRA OPD	REALISASI CAPAIAN RENJA OPD TAHUN 2022	PRAKIRAAN CAPAIAN TARGET RENJA OPD TAHUN 2023	CAPAIAN KINERJA DAN KERANGKA PENDANAAN					KELOMPOK SASARAN	PRAKIRAAN MAJU RENCANA TAHUN 2025		PERANGKAT DAERAH PENANGGUNG JAWAB	
							TARGET 2024	PAGU INDIKATIF (Rp)	LOKASI	SUMBER DANA	PRIORITAS		TARGET	PAGU INDIKATIF (Rp)		
											NASIONAL					DAERAH
1	2	3	4	5	6	7	8	9	10	11	12	13	14	15	16	17
	7.01.01.2.09.0009	Pemeliharaan/Rehabilitasi Gedung Kantor dan Bangunan Lainnya														
			Jumlah Gedung Kantor dan Bangunan Lainnya yang Dipelihara/Direhabilitasi				1 Unit	17.550.000,00	Kab. Lampung Tengah, Sendang Agung, Semua Kel/Desa	DANA TRANSFER UMUM-DANA ALOKASI UMUM	Memperkuat Stabilitas Polhukhankam Dan Transformasi Pelayanan Publik	Reformasi Birokrasi 4. Peningkatan Kualitas Pelayanan Publik Dan Tata Kelola Pemerintahan	Masyarakat Kecamatan Sendang Agung		17.550.000,00	KECAMATAN SENDANG AGUNG
2.	7.01.02	PROGRAM PENYELENGGARAAN PEMERINTAHAN DAN PELAYANAN PUBLIK	Persentase pelayanan perizinan dan non perizinan sesuai dengan standar operasional (%)	-			85 Persen	3.500.000,00						-	2.000.000,00	
	7.01.02.2.04	Pelaksanaan Urusan Pemerintahan yang Dilimpahkan kepada Camat	Jumlah Kegiatan Yang di limpahkan ke kecamatan (Dokumen)	-			12 Dokumen	3.500.000,00			Memperkuat Stabilitas Polhukhankam Dan Transformasi Pelayanan Publik	Reformasi Birokrasi 4. Peningkatan Kualitas Pelayanan Publik Dan Tata Kelola Pemerintahan	Masyarakat Kecamatan Sendang Agung	-	2.000.000,00	KECAMATAN SENDANG AGUNG
	7.01.02.2.04.0001	Pelaksanaan Urusan Pemerintahan yang Terkait dengan Pelayanan Perizinan Non Usaha														
			Jumlah Dokumen Non Perizinan Usaha yang Dilaksanakan				9 Dokumen	3.500.000,00	Semua Kota/Kab, Semua Kecamatan, Semua Kel/Desa Kab. Lampung Tengah, Sendang Agung, Semua Kel/Desa	DANA TRANSFER UMUM-DANA ALOKASI UMUM	Memperkuat Stabilitas Polhukhankam Dan Transformasi Pelayanan Publik	Reformasi Birokrasi 4. Peningkatan Kualitas Pelayanan Publik Dan Tata Kelola Pemerintahan	Masyarakat Kecamatan Sendang Agung		2.000.000,00	KECAMATAN SENDANG AGUNG
3.	7.01.03	PROGRAM PEMBERDAYAAN MASYARAKAT DESA DAN KELURAHAN	persentase kampung /kelurahan yang telah melakukan musrenbang kampung/kelurahan sesuai dengan peraturan (%)	-			100 Persen	6.800.000,00						-	6.800.000,00	
	7.01.03.2.01	Koordinasi Kegiatan Pemberdayaan Desa	Jumlah Koordinasi Kegiatan Pemberdayaan Desa (Kali)	-			1 Kali	3.200.000,00			Memperkuat Stabilitas Polhukhankam Dan Transformasi Pelayanan Publik	Reformasi Birokrasi 4. Peningkatan Kualitas Pelayanan Publik Dan Tata Kelola Pemerintahan	Masyarakat Kecamatan Sendang Agung	-	3.200.000,00	KECAMATAN SENDANG AGUNG
	7.01.03.2.01.0001	Peningkatan Partisipasi Masyarakat dalam Forum Musyawarah Perencanaan Pembangunan di Desa														
			Jumlah Lembaga Kemasyarakatan yang Berpartisipasi dalam Forum Musyawarah Perencanaan Pembangunan di Desa				1 Lembaga Kemasyarakatan	3.200.000,00	Semua Kota/Kab, Semua Kecamatan, Semua Kel/Desa Kab. Lampung Tengah, Sendang Agung, Semua Kel/Desa	DANA TRANSFER UMUM-DANA ALOKASI UMUM	Memperkuat Stabilitas Polhukhankam Dan Transformasi Pelayanan Publik	Reformasi Birokrasi 4. Peningkatan Kualitas Pelayanan Publik Dan Tata Kelola Pemerintahan	Masyarakat Kecamatan Sendang Agung		3.200.000,00	KECAMATAN SENDANG AGUNG

NO	KODE	URUSAN / BIDANG URUSAN / PROGRAM / KEGIATAN / SUB KEGIATAN	INDIKATOR PROGRAM / KEGIATAN / SUB KEGIATAN	TARGET AKHIR PERIODE RENSTRA OPD	REALISASI CAPAIAN RENJA OPD TAHUN 2022	PRAKIRAAN CAPAIAN TARGET RENJA OPD TAHUN 2023	CAPAIAN KINERJA DAN KERANGKA PENDANAAN					KELOMPOK SASARAN	PRAKIRAAN MAJU RENCANA TAHUN 2025		PERANGKAT DAERAH PENANGGUNG JAWAB		
							TARGET 2024	PAGU INDIKATIF (Rp)	LOKASI	SUMBER DANA	PRIORITAS		TARGET	PAGU INDIKATIF (Rp)			
											NASIONAL					DAERAH	
1	2	3	4	5	6	7	8	9	10	11	12	13	14	15	16	17	
	7.01.03.2.03	Pemberdayaan Lembaga Kemasyarakatan Tingkat Kecamatan	Jumlah Pemberdayaan Lembaga Kemasyarakatan Tingkat kecamatan (Kali)	-			1 Kali	3.600.000,00			Memperkuat Stabilitas Polhukhankam Dan Transformasi Pelayanan Publik	Reformasi Birokrasi 4. Peningkatan Kualitas Pelayanan Publik Dan Tata Kelola Pemerintahan	Masyarakat Kecamatan Sendang Agung	-	3.600.000,00	KECAMATAN SENDANG AGUNG	
	7.01.03.2.03.0002	Peningkatan Kapasitas Lembaga Kemasyarakatan															
			Jumlah Lembaga Kemasyarakatan yang Ditingkatkan Kapasitasnya				1 Lembaga Kemasyarakatan	3.600.000,00	Kab. Lampung Tengah, Semua Kecamatan, Semua Kel/Desa	DANA TRANSFER UMUM-DANA ALOKASI UMUM	Memperkuat Stabilitas Polhukhankam Dan Transformasi Pelayanan Publik	Reformasi Birokrasi 4. Peningkatan Kualitas Pelayanan Publik Dan Tata Kelola Pemerintahan	Masyarakat Kecamatan Sendang Agung		3.600.000,00	KECAMATAN SENDANG AGUNG	
4.	7.01.04	PROGRAM KOORDINASI KETENTERAMAN DAN KETERTIBAN UMUM	-	-			-	146.000.000,00						-	146.000.000,00		
	7.01.04.2.01	Koordinasi Upaya Penyelenggaraan Ketenteraman dan Ketertiban Umum	-	-			-	146.000.000,00			-	Reformasi Birokrasi 4. Peningkatan Kualitas Pelayanan Publik Dan Tata Kelola Pemerintahan	-	-	146.000.000,00	KECAMATAN SENDANG AGUNG	
	7.01.04.2.01.0001	Sinergitas dengan Kepolisian Negara Republik Indonesia, Tentara Nasional Indonesia dan Instansi Vertikal di Wilayah Kecamatan															
			Jumlah Laporan Hasil Sinergitas dengan Kepolisian Negara Republik Indonesia, Tentara Nasional Indonesia dan Instansi Vertikal di Wilayah Kecamatan				1 Laporan	144.000.000,00	Kab. Lampung Tengah, Sendang Agung, Semua Kel/Desa	DANA TRANSFER UMUM-DANA ALOKASI UMUM	-	Reformasi Birokrasi 4. Peningkatan Kualitas Pelayanan Publik Dan Tata Kelola Pemerintahan	-		144.000.000,00	KECAMATAN SENDANG AGUNG	
	7.01.04.2.01.0002	Harmonisasi Hubungan dengan Tokoh Agama dan Tokoh Masyarakat															
			Jumlah Laporan Pelaksanaan Harmonisasi Hubungan dengan Tokoh Agama dan Tokoh Masyarakat				1 Laporan	2.000.000,00	Semua Kota/Kab, Semua Kecamatan, Semua Kel/Desa Kab. Lampung Tengah, Sendang Agung, Semua Kel/Desa	DANA TRANSFER UMUM-DANA ALOKASI UMUM	-	Reformasi Birokrasi 4. Peningkatan Kualitas Pelayanan Publik Dan Tata Kelola Pemerintahan	-		2.000.000,00	KECAMATAN SENDANG AGUNG	
		KECAMATAN KOTA GAJAH							2.547.592.394,00							2.598.453.597,00	
	7	UNSUR KEWILAYAHAN							2.547.592.394,00							2.598.453.597,00	
	7.01	KECAMATAN							2.547.592.394,00							2.598.453.597,00	

NO	KODE	URUSAN / BIDANG URUSAN / PROGRAM / KEGIATAN / SUB KEGIATAN	INDIKATOR PROGRAM / KEGIATAN / SUB KEGIATAN	TARGET AKHIR PERIODE RENSTRA OPD	REALISASI CAPAIAN RENJA OPD TAHUN 2022	PRAKIRAAN CAPAIAN TARGET RENJA OPD TAHUN 2023	CAPAIAN KINERJA DAN KERANGKA PENDANAAN						KELOMPOK SASARAN	PRAKIRAAN MAJU RENCANA TAHUN 2025		PERANGKAT DAERAH PENANGGUNG JAWAB
							TARGET 2024	PAGU INDIKATIF (Rp)	LOKASI	SUMBER DANA	PRIORITAS			TARGET	PAGU INDIKATIF (Rp)	
											NASIONAL	DAERAH				
1	2	3	4	5	6	7	8	9	10	11	12	13	14	15	16	17
1.	7.01.01	PROGRAM PENUNJANG URUSAN PEMERINTAHAN DAERAH KABUPATEN/KOTA	Persentase dokumen perencanaan, penganggaran dan evaluasi kinerja Perangkat Daerah yang disusun sesuai dengan perundang-undangan (%)	-			100 Persen	2.384.100.394,00						-	2.431.751.657,00	
	7.01.01.2.02	Administrasi Keuangan Perangkat Daerah	Jumlah dokumen pelaporan Kinerja dan Administrasi Keuangan (Orang / Bulan)	-			28 Orang/Bulan	2.256.941.394,00			Memperkuat Stabilitas Polhukhankam Dan Transformasi Pelayanan Publik	Reformasi Birokrasi 4. Peningkatan Kualitas Pelayanan Publik Dan Tata Kelola Pemerintahan	Masyarakat Kecamatan Kota Gajah	-	2.301.367.257,00	KECAMATAN KOTA GAJAH
	7.01.01.2.02.0001	Penyediaan Gaji dan Tunjangan ASN														
			Jumlah Orang yang Menerima Gaji dan Tunjangan ASN				28 Orang/bulan	2.158.203.194,00	Kab. Lampung Tengah, Kota Gajah, Semua Kel/Desa	DANA TRANSFER UMUM-DANA ALOKASI UMUM	Memperkuat Stabilitas Polhukhankam Dan Transformasi Pelayanan Publik	Reformasi Birokrasi 4. Peningkatan Kualitas Pelayanan Publik Dan Tata Kelola Pemerintahan	Masyarakat Kecamatan Kota Gajah		2.201.367.257,00	KECAMATAN KOTA GAJAH
	7.01.01.2.02.0002	Penyediaan Administrasi Pelaksanaan Tugas ASN														
			Jumlah Dokumen Hasil Penyediaan Administrasi Pelaksanaan Tugas ASN				12 Dokumen	98.738.200,00	Kab. Lampung Tengah, Kota Gajah, Semua Kel/Desa	DANA TRANSFER UMUM-DANA ALOKASI UMUM	-	Reformasi Birokrasi 4. Peningkatan Kualitas Pelayanan Publik Dan Tata Kelola Pemerintahan	Masyarakat Kecamatan Kota Gajah		100.000.000,00	KECAMATAN KOTA GAJAH
	7.01.01.2.06	Administrasi Umum Perangkat Daerah	Jumlah fasilitasi terhadap pelaksanaan Tupoksi Perangkat Daerah (Bulan)	-			12 Bulan	60.139.000,00			-	Reformasi Birokrasi 4. Peningkatan Kualitas Pelayanan Publik Dan Tata Kelola Pemerintahan	Masyarakat Kecamatan Kota Gajah	-	61.401.000,00	KECAMATAN KOTA GAJAH
	7.01.01.2.06.0005	Penyediaan Barang Cetak dan Penggandaan														
			Jumlah Paket Barang Cetak dan Penggandaan yang Disediakan				5 Paket	7.589.000,00	Kab. Lampung Tengah, Semua Kecamatan, Semua Kel/Desa	DANA TRANSFER UMUM-DANA ALOKASI UMUM	-	Reformasi Birokrasi 4. Peningkatan Kualitas Pelayanan Publik Dan Tata Kelola Pemerintahan	Masyarakat Kecamatan Kota Gajah		7.800.000,00	KECAMATAN KOTA GAJAH
	7.01.01.2.06.0009	Penyelenggaraan Rapat Koordinasi dan Konsultasi SKPD														

NO	KODE	URUSAN / BIDANG URUSAN / PROGRAM / KEGIATAN / SUB KEGIATAN	INDIKATOR PROGRAM / KEGIATAN / SUB KEGIATAN	TARGET AKHIR PERIODE RENSTRA OPD	REALISASI CAPAIAN RENJA OPD TAHUN 2022	PRAKIRAAN CAPAIAN TARGET RENJA OPD TAHUN 2023	CAPAIAN KINERJA DAN KERANGKA PENDANAAN						KELOMPOK SASARAN	PRAKIRAAN MAJU RENCANA TAHUN 2025		PERANGKAT DAERAH PENANGGUNG JAWAB
							TARGET 2024	PAGU INDIKATIF (Rp)	LOKASI	SUMBER DANA	PRIORITAS			TARGET	PAGU INDIKATIF (Rp)	
											NASIONAL	DAERAH				
1	2	3	4	5	6	7	8	9	10	11	12	13	14	15	16	17
			<i>Jumlah Laporan Penyelenggaraan Rapat Koordinasi dan Konsultasi SKPD</i>				12 Laporan	52.550.000,00	Kab. Lampung Tengah, Semua Kecamatan, Semua Kel/Desa	DANA TRANSFER UMUM-DANA ALOKASI UMUM	-	Reformasi Birokrasi 4. Peningkatan Kualitas Pelayanan Publik Dan Tata Kelola Pemerintahan	Masyarakat Kecamatan Kota Gajah		53.601.000,00	KECAMATAN KOTA GAJAH
	7.01.01.2.07	Pengadaan Barang Milik Daerah Penunjang Urusan Pemerintah Daerah	<i>Jumlah fasilitasi terhadap pelaksanaan Tupoksi Perangkat Daerah (Paket)</i>	-			2 Paket	5.000.000,00			-	Reformasi Birokrasi 4. Peningkatan Kualitas Pelayanan Publik Dan Tata Kelola Pemerintahan	Masyarakat Kecamatan Kota Gajah	-	5.500.000,00	KECAMATAN KOTA GAJAH
	7.01.01.2.07.0006	Pengadaan Peralatan dan Mesin Lainnya														
			<i>Jumlah Unit Peralatan dan Mesin Lainnya yang Disediakan</i>				1 Unit	5.000.000,00	Kab. Lampung Tengah, Semua Kecamatan, Semua Kel/Desa	DANA TRANSFER UMUM-DANA ALOKASI UMUM	-	Reformasi Birokrasi 4. Peningkatan Kualitas Pelayanan Publik Dan Tata Kelola Pemerintahan	Masyarakat Kecamatan Kota Gajah		5.500.000,00	KECAMATAN KOTA GAJAH
	7.01.01.2.08	Penyediaan Jasa Penunjang Urusan Pemerintahan Daerah	<i>Jumlah fasilitasi terhadap pelaksanaan Tupoksi Perangkat Daerah (Bulan)</i>	-			12 Bulan	21.350.000,00			-	Reformasi Birokrasi 4. Peningkatan Kualitas Pelayanan Publik Dan Tata Kelola Pemerintahan	Masyarakat Kecamatan Kota Gajah	-	22.000.000,00	KECAMATAN KOTA GAJAH
	7.01.01.2.08.0002	Penyediaan Jasa Komunikasi, Sumber Daya Air dan Listrik														
			<i>Jumlah Laporan Penyediaan Jasa Komunikasi, Sumber Daya Air dan Listrik yang Disediakan</i>				12 Laporan	21.350.000,00	Semua Kota/Kab, Semua Kecamatan, Semua Kel/Desa Kab. Lampung Tengah, Kota Gajah, Semua Kel/Desa	DANA TRANSFER UMUM-DANA ALOKASI UMUM	-	Reformasi Birokrasi 4. Peningkatan Kualitas Pelayanan Publik Dan Tata Kelola Pemerintahan	Masyarakat Kecamatan Kota Gajah		22.000.000,00	KECAMATAN KOTA GAJAH
	7.01.01.2.09	Pemeliharaan Barang Milik Daerah Penunjang Urusan Pemerintahan Daerah	<i>Jumlah fasilitasi terhadap sarana prasarana Aparatur (Unit)</i>	-			2 Unit	40.670.000,00			-	Reformasi Birokrasi 4. Peningkatan Kualitas Pelayanan Publik Dan Tata Kelola Pemerintahan	Masyarakat Kecamatan Kota Gajah	-	41.483.400,00	KECAMATAN KOTA GAJAH
	7.01.01.2.09.0001	Penyediaan Jasa Pemeliharaan, Biaya Pemeliharaan, dan Pajak Kendaraan Perorangan Dinas atau Kendaraan Dinas Jabatan														

NO	KODE	URUSAN / BIDANG URUSAN / PROGRAM / KEGIATAN / SUB KEGIATAN	INDIKATOR PROGRAM / KEGIATAN / SUB KEGIATAN	TARGET AKHIR PERIODE RENSTRA OPD	REALISASI CAPAIAN RENJA OPD TAHUN 2022	PRAKIRAAN CAPAIAN TARGET RENJA OPD TAHUN 2023	CAPAIAN KINERJA DAN KERANGKA PENDANAAN					KELOMPOK SASARAN	PRAKIRAAN MAJU RENCANA TAHUN 2025		PERANGKAT DAERAH PENANGGUNG JAWAB	
							TARGET 2024	PAGU INDIKATIF (Rp)	LOKASI	SUMBER DANA	PRIORITAS		TARGET	PAGU INDIKATIF (Rp)		
											NASIONAL					DAERAH
1	2	3	4	5	6	7	8	9	10	11	12	13	14	15	16	17
			<i>Jumlah Kendaraan Perorangan Dinas atau Kendaraan Dinas Jabatan yang Dipelihara dan dibayarkan Pajaknya</i>				1 Unit	40.670.000,00	Kab. Lampung Tengah, Kota Gajah, Semua Kel/Desa	DANA TRANSFER UMUM-DANA ALOKASI UMUM	-	Reformasi Birokrasi 4. Peningkatan Kualitas Pelayanan Publik Dan Tata Kelola Pemerintahan	Masyarakat Kecamatan Kota Gajah		41.483.400,00	KECAMATAN KOTA GAJAH
2.	7.01.02	PROGRAM PENYELENGGARAAN PEMERINTAHAN DAN PELAYANAN PUBLIK	<i>Persentase pelayanan perizinan dan non perizinan sesuai dengan standar pelayanan dan standar operasional (%)</i>	-			100 Persen	2.998.000,00						-	3.057.960,00	
	7.01.02.2.04	Pelaksanaan Urusan Pemerintahan yang Dilimpahkan kepada Camat	<i>Jumlah kegiatan yang dilimpahkan ke Kecamatan (%)</i>	-			100 Persen	2.998.000,00			-	Reformasi Birokrasi 4. Peningkatan Kualitas Pelayanan Publik Dan Tata Kelola Pemerintahan	Masyarakat Kecamatan Kota Gajah	-	3.057.960,00	KECAMATAN KOTA GAJAH
	7.01.02.2.04.0001	Pelaksanaan Urusan Pemerintahan yang Terkait dengan Pelayanan Perizinan Non Usaha														
			<i>Jumlah Dokumen Non Perizinan Usaha yang Dilaksanakan</i>				1 Dokumen	1.499.000,00	Kab. Lampung Tengah, Kota Gajah, Semua Kel/Desa	DANA TRANSFER UMUM-DANA ALOKASI UMUM	-	Reformasi Birokrasi 4. Peningkatan Kualitas Pelayanan Publik Dan Tata Kelola Pemerintahan	Masyarakat Kecamatan Kota Gajah		1.528.980,00	KECAMATAN KOTA GAJAH
	7.01.02.2.04.0003	Pelaksanaan Urusan Pemerintahan yang Terkait dengan Kewenangan Lain yang Dilimpahkan														
			<i>Jumlah Laporan Pelaksanaan Kewenangan Lain yang Dilimpahkan</i>				1 Laporan	1.499.000,00	Kab. Lampung Tengah, Semua Kecamatan, Semua Kel/Desa	DANA TRANSFER UMUM-DANA ALOKASI UMUM	-	Reformasi Birokrasi 4. Peningkatan Kualitas Pelayanan Publik Dan Tata Kelola Pemerintahan	Masyarakat Kecamatan Kota Gajah		1.528.980,00	KECAMATAN KOTA GAJAH
3.	7.01.03	PROGRAM PEMBERDAYAAN MASYARAKAT DESA DAN KELURAHAN	-	-			-	2.995.000,00						-	2.995.000,00	
	7.01.03.2.01	Koordinasi Kegiatan Pemberdayaan Desa	-	-			-	2.995.000,00			-	Reformasi Birokrasi 4. Peningkatan Kualitas Pelayanan Publik Dan Tata Kelola Pemerintahan	-	-	2.995.000,00	KECAMATAN KOTA GAJAH
	7.01.03.2.01.0001	Peningkatan Partisipasi Masyarakat dalam Forum Musyawarah Perencanaan Pembangunan di Desa														

NO	KODE	URUSAN / BIDANG URUSAN / PROGRAM / KEGIATAN / SUB KEGIATAN	INDIKATOR PROGRAM / KEGIATAN / SUB KEGIATAN	TARGET AKHIR PERIODE RENSTRA OPD	REALISASI CAPAIAN RENJA OPD TAHUN 2022	PRAKIRAAN CAPAIAN TARGET RENJA OPD TAHUN 2023	CAPAIAN KINERJA DAN KERANGKA PENDANAAN					KELOMPOK SASARAN	PRAKIRAAN MAJU RENCANA TAHUN 2025		PERANGKAT DAERAH PENANGGUNG JAWAB		
							TARGET 2024	PAGU INDIKATIF (Rp)	LOKASI	SUMBER DANA	PRIORITAS		TARGET	PAGU INDIKATIF (Rp)			
											NASIONAL					DAERAH	
1	2	3	4	5	6	7	8	9	10	11	12	13	14	15	16	17	
			<i>Jumlah Lembaga Masyarakat yang Berpartisipasi dalam Forum Musyawarah Perencanaan Pembangunan di Desa</i>				1 Lembaga Masyarakat	2.995.000,00	Kab. Lampung Tengah, Kota Gajah, Semua Kel/Desa	DANA TRANSFER UMUM-DANA ALOKASI UMUM	-	Reformasi Birokrasi 4. Peningkatan Kualitas Pelayanan Publik Dan Tata Kelola Pemerintahan	-		2.995.000,00	KECAMATAN KOTA GAJAH	
4.	7.01.04	PROGRAM KOORDINASI KETENTRAMAN DAN KETERTIBAN UMUM	<i>Persentase rekomendasi hasil koordinasi bidang-bidang ketertiban umum yang ditindaklanjuti (%)</i>	-			100 Persen	157.499.000,00						-	160.648.980,00		
	7.01.04.2.01	Koordinasi Upaya Penyelenggaraan Ketenteraman dan Ketertiban Umum	<i>Jumlah Pelaksanaan Ketenteraman dan Ketertiban Umum (%)</i>	-			100 Persen	157.499.000,00			-	Reformasi Birokrasi 4. Peningkatan Kualitas Pelayanan Publik Dan Tata Kelola Pemerintahan	Masyarakat Kecamatan Kota Gajah	-	160.648.980,00	KECAMATAN KOTA GAJAH	
	7.01.04.2.01.0001	Sinergitas dengan Kepolisian Negara Republik Indonesia, Tentara Nasional Indonesia dan Instansi Vertikal di Wilayah Kecamatan															
			<i>Jumlah Laporan Hasil Sinergitas dengan Kepolisian Negara Republik Indonesia, Tentara Nasional Indonesia dan Instansi Vertikal di Wilayah Kecamatan</i>				12 Laporan	156.000.000,00	Kab. Lampung Tengah, Kota Gajah, Semua Kel/Desa	DANA TRANSFER UMUM-DANA ALOKASI UMUM	-	Reformasi Birokrasi 4. Peningkatan Kualitas Pelayanan Publik Dan Tata Kelola Pemerintahan	Masyarakat Kecamatan Kota Gajah		159.120.000,00	KECAMATAN KOTA GAJAH	
	7.01.04.2.01.0002	Harmonisasi Hubungan dengan Tokoh Agama dan Tokoh Masyarakat															
			<i>Jumlah Laporan Pelaksanaan Harmonisasi Hubungan dengan Tokoh Agama dan Tokoh Masyarakat</i>				1 Laporan	1.499.000,00	Kab. Lampung Tengah, Kota Gajah, Semua Kel/Desa	DANA TRANSFER UMUM-DANA ALOKASI UMUM	-	Reformasi Birokrasi 4. Peningkatan Kualitas Pelayanan Publik Dan Tata Kelola Pemerintahan	Masyarakat Kecamatan Kota Gajah		1.528.980,00	KECAMATAN KOTA GAJAH	
		<b>KECAMATAN BUMI NABUNG</b>							<b>1.545.226.442,00</b>							<b>1.545.226.442,00</b>	
	7	<b>UNSUR KEWILAYAHAN</b>							<b>1.545.226.442,00</b>							<b>1.545.226.442,00</b>	
	7.01	<b>KECAMATAN</b>							<b>1.545.226.442,00</b>							<b>1.545.226.442,00</b>	
1.	7.01.01	PROGRAM PENUNJANG URUSAN PEMERINTAHAN DAERAH KABUPATEN/KOTA	<i>Persentase dokumen perencanaan, penganggaran, dan evaluasi kinerja Perangkat Daerah yang disusun sesuai dengan Perundang-undangan yang berlaku (%)</i>	-			100 persen	1.460.226.442,00						-	1.460.226.442,00		



NO	KODE	URUSAN / BIDANG URUSAN / PROGRAM / KEGIATAN / SUB KEGIATAN	INDIKATOR PROGRAM / KEGIATAN / SUB KEGIATAN	TARGET AKHIR PERIODE RENSTRA OPD	REALISASI CAPAIAN RENJA OPD TAHUN 2022	PRAKIRAAN CAPAIAN TARGET RENJA OPD TAHUN 2023	CAPAIAN KINERJA DAN KERANGKA PENDANAAN						KELOMPOK SASARAN	PRAKIRAAN MAJU RENCANA TAHUN 2025		PERANGKAT DAERAH PENANGGUNG JAWAB
							TARGET 2024	PAGU INDIKATIF (Rp)	LOKASI	SUMBER DANA	PRIORITAS			TARGET	PAGU INDIKATIF (Rp)	
											NASIONAL	DAERAH				
1	2	3	4	5	6	7	8	9	10	11	12	13	14	15	16	17
	7.01.01.2.02	Administrasi Keuangan Perangkat Daerah	Jumlah Dokumen Pelaporan Kinerja dan administrasi Keuangan (%)	-			100 persen	1.309.411.442,00			-	Reformasi Birokrasi 4. Peningkatan Kualitas Pelayanan Publik Dan Tata Kelola Pemerintahan	Masyarakat Kecamatan Bumi Nabung	-	1.308.741.442,00	KECAMATAN BUMI NABUNG
	7.01.01.2.02.0001	Penyediaan Gaji dan Tunjangan ASN														
			Jumlah Orang yang Menerima Gaji dan Tunjangan ASN				0 Orang/bulan	1.205.756.142,00	Kab. Lampung Tengah, Semua Kecamatan, Semua Kel/Desa	DANA TRANSFER UMUM-DANA ALOKASI UMUM	-	Reformasi Birokrasi 4. Peningkatan Kualitas Pelayanan Publik Dan Tata Kelola Pemerintahan	Masyarakat Kecamatan Bumi Nabung		1.205.076.142,00	KECAMATAN BUMI NABUNG
	7.01.01.2.02.0002	Penyediaan Administrasi Pelaksanaan Tugas ASN														
			Jumlah Dokumen Hasil Penyediaan Administrasi Pelaksanaan Tugas ASN				12 Dokumen	103.655.300,00	Kab. Lampung Tengah, Semua Kecamatan, Semua Kel/Desa	DANA TRANSFER UMUM-DANA ALOKASI UMUM	Memperkuat Stabilitas Polhukhankam Dan Transformasi Pelayanan Publik	Reformasi Birokrasi 4. Peningkatan Kualitas Pelayanan Publik Dan Tata Kelola Pemerintahan	Masyarakat Kecamatan Bumi Nabung		103.665.300,00	KECAMATAN BUMI NABUNG
	7.01.01.2.06	Administrasi Umum Perangkat Daerah	Jumlah Dokumen Pelaporan Kinerja dan Administrasi Keuangan (%)	-			100 persen	71.456.000,00			Memperkuat Stabilitas Polhukhankam Dan Transformasi Pelayanan Publik	Reformasi Birokrasi 4. Peningkatan Kualitas Pelayanan Publik Dan Tata Kelola Pemerintahan	Masyarakat Kecamatan Bumi Nabung	-	71.996.000,00	KECAMATAN BUMI NABUNG
	7.01.01.2.06.0001	Penyediaan Komponen Instalasi Listrik/Penerangan Bangunan Kantor														
			Jumlah Paket Komponen Instalasi Listrik/Penerangan Bangunan Kantor yang Disediakan				0 Paket	1.001.500,00	Kab. Lampung Tengah, Semua Kecamatan, Semua Kel/Desa	DANA TRANSFER UMUM-DANA ALOKASI UMUM	Memperkuat Stabilitas Polhukhankam Dan Transformasi Pelayanan Publik	Reformasi Birokrasi 4. Peningkatan Kualitas Pelayanan Publik Dan Tata Kelola Pemerintahan	Masyarakat Kecamatan Bumi Nabung		1.001.500,00	KECAMATAN BUMI NABUNG
	7.01.01.2.06.0003	Penyediaan Peralatan Rumah Tangga														

NO	KODE	URUSAN / BIDANG URUSAN / PROGRAM / KEGIATAN / SUB KEGIATAN	INDIKATOR PROGRAM / KEGIATAN / SUB KEGIATAN	TARGET AKHIR PERIODE RENSTRA OPD	REALISASI CAPAIAN RENJA OPD TAHUN 2022	PRAKIRAAN CAPAIAN TARGET RENJA OPD TAHUN 2023	CAPAIAN KINERJA DAN KERANGKA PENDANAAN						KELOMPOK SASARAN	PRAKIRAAN MAJU RENCANA TAHUN 2025		PERANGKAT DAERAH PENANGGUNG JAWAB
							TARGET 2024	PAGU INDIKATIF (Rp)	LOKASI	SUMBER DANA	PRIORITAS			TARGET	PAGU INDIKATIF (Rp)	
											NASIONAL	DAERAH				
1	2	3	4	5	6	7	8	9	10	11	12	13	14	15	16	17
			<i>Jumlah Paket Peralatan Rumah Tangga yang Disediakan</i>				0 Paket	1.063.800,00	Kab. Lampung Tengah, Semua Kecamatan, Semua Kel/Desa	DANA TRANSFER UMUM-DANA ALOKASI UMUM	Memperkuat Stabilitas Polhukhankam Dan Transformasi Pelayanan Publik	Reformasi Birokrasi 4. Peningkatan Kualitas Pelayanan Publik Dan Tata Kelola Pemerintahan	Masyarakat Kecamatan Bumi Nabung		1.603.800,00	KECAMATAN BUMI NABUNG
	7.01.01.2.06.0005	Penyediaan Barang Cetak dan Penggandaan														
			<i>Jumlah Paket Barang Cetak dan Penggandaan yang Disediakan</i>				0 Paket	5.340.700,00	Kab. Lampung Tengah, Semua Kecamatan, Semua Kel/Desa	DANA TRANSFER UMUM-DANA ALOKASI UMUM	Memperkuat Stabilitas Polhukhankam Dan Transformasi Pelayanan Publik	Reformasi Birokrasi 4. Peningkatan Kualitas Pelayanan Publik Dan Tata Kelola Pemerintahan	Masyarakat Kecamatan Bumi Nabung		5.340.700,00	KECAMATAN BUMI NABUNG
	7.01.01.2.06.0009	Penyelenggaraan Rapat Koordinasi dan Konsultasi SKPD														
			<i>Jumlah Laporan Penyelenggaraan Rapat Koordinasi dan Konsultasi SKPD</i>				0 Laporan	64.050.000,00	Kab. Lampung Tengah, Semua Kecamatan, Semua Kel/Desa	DANA TRANSFER UMUM-DANA ALOKASI UMUM	Memperkuat Stabilitas Polhukhankam Dan Transformasi Pelayanan Publik	Reformasi Birokrasi 4. Peningkatan Kualitas Pelayanan Publik Dan Tata Kelola Pemerintahan	Masyarakat Kecamatan Bumi Nabung		64.050.000,00	KECAMATAN BUMI NABUNG
	7.01.01.2.08	Penyediaan Jasa Penunjang Urusan Pemerintahan Daerah	<i>Jumlah dokumen pelaporan Kinerja dan Administrasi Keuangan (%)</i>	-			100 persen	11.899.000,00			Memperkuat Stabilitas Polhukhankam Dan Transformasi Pelayanan Publik	Reformasi Birokrasi 4. Peningkatan Kualitas Pelayanan Publik Dan Tata Kelola Pemerintahan	Masyarakat Kecamatan Bumi Nabung	-	11.900.000,00	KECAMATAN BUMI NABUNG
	7.01.01.2.08.0002	Penyediaan Jasa Komunikasi, Sumber Daya Air dan Listrik														
			<i>Jumlah Laporan Penyediaan Jasa Komunikasi, Sumber Daya Air dan Listrik yang Disediakan</i>				0 Laporan	11.899.000,00	Kab. Lampung Tengah, Semua Kecamatan, Semua Kel/Desa	DANA TRANSFER UMUM-DANA ALOKASI UMUM	Memperkuat Stabilitas Polhukhankam Dan Transformasi Pelayanan Publik	Reformasi Birokrasi 4. Peningkatan Kualitas Pelayanan Publik Dan Tata Kelola Pemerintahan	Masyarakat Kecamatan Bumi Nabung		11.900.000,00	KECAMATAN BUMI NABUNG
	7.01.01.2.09	Pemeliharaan Barang Milik Daerah Penunjang Urusan Pemerintahan Daerah	<i>Jumlah dokumen pelaporan Kinerja dan Administrasi Keuangan (%)</i>	-			100 persen	67.460.000,00			Memperkuat Stabilitas Polhukhankam Dan Transformasi Pelayanan Publik	Reformasi Birokrasi 4. Peningkatan Kualitas Pelayanan Publik Dan Tata Kelola Pemerintahan	Masyarakat Kecamatan Bumi Nabung	-	67.589.000,00	KECAMATAN BUMI NABUNG

NO	KODE	URUSAN / BIDANG URUSAN / PROGRAM / KEGIATAN / SUB KEGIATAN	INDIKATOR PROGRAM / KEGIATAN / SUB KEGIATAN	TARGET AKHIR PERIODE RENSTRA OPD	REALISASI CAPAIAN RENJA OPD TAHUN 2022	PRAKIRAAN CAPAIAN TARGET RENJA OPD TAHUN 2023	CAPAIAN KINERJA DAN KERANGKA PENDANAAN						KELOMPOK SASARAN	PRAKIRAAN MAJU RENCANA TAHUN 2025		PERANGKAT DAERAH PENANGGUNG JAWAB
							TARGET 2024	PAGU INDIKATIF (Rp)	LOKASI	SUMBER DANA	PRIORITAS			TARGET	PAGU INDIKATIF (Rp)	
											NASIONAL	DAERAH				
1	2	3	4	5	6	7	8	9	10	11	12	13	14	15	16	17
	7.01.01.2.09.0001	Penyediaan Jasa Pemeliharaan, Biaya Pemeliharaan, dan Pajak Kendaraan Perorangan Dinas atau Kendaraan Dinas Jabatan														
			<i>Jumlah Kendaraan Perorangan Dinas atau Kendaraan Dinas Jabatan yang Dipelihara dan dibayarkan Pajaknya</i>				1 Unit	40.670.000,00	Kab. Lampung Tengah, Semua Kecamatan, Semua Kel/Desa	DANA TRANSFER UMUM-DANA ALOKASI UMUM	Memperkuat Stabilitas Polhukhankam Dan Transformasi Pelayanan Publik	Reformasi Birokrasi 4. Peningkatan Kualitas Pelayanan Publik Dan Tata Kelola Pemerintahan	Masyarakat Kecamatan Bumi Nabung		40.670.000,00	KECAMATAN BUMI NABUNG
	7.01.01.2.09.0006	Pemeliharaan Peralatan dan Mesin Lainnya														
			<i>Jumlah Peralatan dan Mesin Lainnya yang Dipelihara</i>				0 Unit	8.970.000,00	Kab. Lampung Tengah, Semua Kecamatan, Semua Kel/Desa	DANA TRANSFER UMUM-DANA ALOKASI UMUM	Memperkuat Stabilitas Polhukhankam Dan Transformasi Pelayanan Publik	Reformasi Birokrasi 4. Peningkatan Kualitas Pelayanan Publik Dan Tata Kelola Pemerintahan	Masyarakat Kecamatan Bumi Nabung		9.000.000,00	KECAMATAN BUMI NABUNG
	7.01.01.2.09.0009	Pemeliharaan/Rehabilitasi Gedung Kantor dan Bangunan Lainnya														
			<i>Jumlah Gedung Kantor dan Bangunan Lainnya yang Dipelihara/Direhabilitasi</i>				0 Unit	17.820.000,00	Kab. Lampung Tengah, Semua Kecamatan, Semua Kel/Desa	DANA TRANSFER UMUM-DANA ALOKASI UMUM	Memperkuat Stabilitas Polhukhankam Dan Transformasi Pelayanan Publik	Reformasi Birokrasi 4. Peningkatan Kualitas Pelayanan Publik Dan Tata Kelola Pemerintahan	Masyarakat Kecamatan Bumi Nabung		17.919.000,00	KECAMATAN BUMI NABUNG
2.	7.01.02	<b>PROGRAM PENYELENGGARAAN PEMERINTAHAN DAN PELAYANAN PUBLIK</b>	<b><i>Persentase dokumen perencanaan, penganggaran, dan evaluasi kinerja Perangkat Daerah yang disusun sesuai dengan Perundang-undangan yang berlaku (%)</i></b>	-			<b>100 persen</b>	<b>3.000.000,00</b>						-	<b>3.000.000,00</b>	
	7.01.02.2.04	Pelaksanaan Urusan Pemerintahan yang Dilimpahkan kepada Camat	<i>Jumlah kegiatan yang dilimpahkan ke Kecamatan (%)</i>	-			100 persen	3.000.000,00			Memperkuat Stabilitas Polhukhankam Dan Transformasi Pelayanan Publik	Reformasi Birokrasi 4. Peningkatan Kualitas Pelayanan Publik Dan Tata Kelola Pemerintahan	Masyarakat Kecamatan Bumi Nabung	-	3.000.000,00	KECAMATAN BUMI NABUNG
	7.01.02.2.04.0001	Pelaksanaan Urusan Pemerintahan yang Terkait dengan Pelayanan Perizinan Non Usaha														
			<i>Jumlah Dokumen Non Perizinan Usaha yang Dilaksanakan</i>				1 Dokumen	3.000.000,00	Kab. Lampung Tengah, Semua Kecamatan, Semua Kel/Desa	DANA TRANSFER UMUM-DANA ALOKASI UMUM	Memperkuat Stabilitas Polhukhankam Dan Transformasi Pelayanan Publik	Reformasi Birokrasi 4. Peningkatan Kualitas Pelayanan Publik Dan Tata Kelola Pemerintahan	Masyarakat Kecamatan Bumi Nabung		3.000.000,00	KECAMATAN BUMI NABUNG

NO	KODE	URUSAN / BIDANG URUSAN / PROGRAM / KEGIATAN / SUB KEGIATAN	INDIKATOR PROGRAM / KEGIATAN / SUB KEGIATAN	TARGET AKHIR PERIODE RENSTRA OPD	REALISASI CAPAIAN RENJA OPD TAHUN 2022	PRAKIRAAN CAPAIAN TARGET RENJA OPD TAHUN 2023	CAPAIAN KINERJA DAN KERANGKA PENDANAAN						KELOMPOK SASARAN	PRAKIRAAN MAJU RENCANA TAHUN 2025		PERANGKAT DAERAH PENANGGUNG JAWAB
							TARGET 2024	PAGU INDIKATIF (Rp)	LOKASI	SUMBER DANA	PRIORITAS			TARGET	PAGU INDIKATIF (Rp)	
											NASIONAL	DAERAH				
1	2	3	4	5	6	7	8	9	10	11	12	13	14	15	16	17
3.	7.01.03	PROGRAM PEMBERDAYAAN MASYARAKAT DESA DAN KELURAHAN	<i>Persentase Kampung/Kelurahan yang telah melakukan Musrenbang Kampung/Kelurahan sesuai dengan peraturan (%)</i>	-			100 persen	10.000.000,00						-	10.000.000,00	
	7.01.03.2.01	Koordinasi Kegiatan Pemberdayaan Desa	<i>Jumlah Koordinasi kegiatan pemberdayaan Desa (Desa)</i>	-			7 Desa	10.000.000,00			Memperkuat Stabilitas Polhukhankam Dan Transformasi Pelayanan Publik	Reformasi Birokrasi 4. Peningkatan Kualitas Pelayanan Publik Dan Tata Kelola Pemerintahan	Masyarakat Kecamatan Bumi Nabung	-	10.000.000,00	KECAMATAN BUMI NABUNG
	7.01.03.2.01.0001	Peningkatan Partisipasi Masyarakat dalam Forum Musyawarah Perencanaan Pembangunan di Desa														
			<i>Jumlah Lembaga Kemasyarakatan yang Berpartisipasi dalam Forum Musyawarah Perencanaan Pembangunan di Desa</i>				1 Lembaga Kemasyarakatan	4.000.000,00	Kab. Lampung Tengah, Bumi Nabung, Semua Kel/Desa	DANA TRANSFER UMUM-DANA ALOKASI UMUM	Memperkuat Stabilitas Polhukhankam Dan Transformasi Pelayanan Publik	Reformasi Birokrasi 4. Peningkatan Kualitas Pelayanan Publik Dan Tata Kelola Pemerintahan	Masyarakat Kecamatan Bumi Nabung		4.000.000,00	KECAMATAN BUMI NABUNG
	7.01.03.2.01.0003	Peningkatan Efektivitas Kegiatan Pemberdayaan Masyarakat di Wilayah Kecamatan														
			<i>Jumlah Laporan Peningkatan Efektivitas Kegiatan Pemberdayaan Masyarakat di Wilayah Kecamatan</i>				1 Laporan	6.000.000,00	Kab. Lampung Tengah, Semua Kecamatan, Semua Kel/Desa	DANA TRANSFER UMUM-DANA ALOKASI UMUM	Memperkuat Stabilitas Polhukhankam Dan Transformasi Pelayanan Publik	Reformasi Birokrasi 4. Peningkatan Kualitas Pelayanan Publik Dan Tata Kelola Pemerintahan	Masyarakat Kecamatan Bumi Nabung		6.000.000,00	KECAMATAN BUMI NABUNG
4.	7.01.04	PROGRAM KOORDINASI KETENTRAMAN DAN KETERTIBAN UMUM	<i>Persentase Rekomendasi Hasil Koordinasi bidang ketertiban umum Yang ditindaklanjuti (%)</i>	-			100 persen	72.000.000,00						-	72.000.000,00	
	7.01.04.2.01	Koordinasi Upaya Penyelenggaraan Ketenteraman dan Ketertiban Umum	<i>Jumlah Pelaksanaan Ketentraman dan Ketertiban Umum (%)</i>	-			100 persen	72.000.000,00			Memperkuat Stabilitas Polhukhankam Dan Transformasi Pelayanan Publik	Reformasi Birokrasi 4. Peningkatan Kualitas Pelayanan Publik Dan Tata Kelola Pemerintahan	Masyarakat Kecamatan Bumi Nabung	-	72.000.000,00	KECAMATAN BUMI NABUNG
	7.01.04.2.01.0001	Sinergitas dengan Kepolisian Negara Republik Indonesia, Tentara Nasional Indonesia dan Instansi Vertikal di Wilayah Kecamatan														

NO	KODE	URUSAN / BIDANG URUSAN / PROGRAM / KEGIATAN / SUB KEGIATAN	INDIKATOR PROGRAM / KEGIATAN / SUB KEGIATAN	TARGET AKHIR PERIODE RENSTRA OPD	REALISASI CAPAIAN RENJA OPD TAHUN 2022	PRAKIRAAN CAPAIAN TARGET RENJA OPD TAHUN 2023	CAPAIAN KINERJA DAN KERANGKA PENDANAAN						KELOMPOK SASARAN	PRAKIRAAN MAJU RENCANA TAHUN 2025		PERANGKAT DAERAH PENANGGUNG JAWAB
							TARGET 2024	PAGU INDIKATIF (Rp)	LOKASI	SUMBER DANA	PRIORITAS			TARGET	PAGU INDIKATIF (Rp)	
											NASIONAL	DAERAH				
1	2	3	4	5	6	7	8	9	10	11	12	13	14	15	16	17
			<i>Jumlah Laporan Hasil Sinergitas dengan Kepolisian Negara Republik Indonesia, Tentara Nasional Indonesia dan Instansi Vertikal di Wilayah Kecamatan</i>				1 Laporan	72.000.000,00	Kab. Lampung Tengah, Semua Kecamatan, Semua Kel/Desa	DANA TRANSFER UMUM-DANA ALOKASI UMUM	Memperkuat Stabilitas Polhukhankam Dan Transformasi Pelayanan Publik	Reformasi Birokrasi 4. Peningkatan Kualitas Pelayanan Publik Dan Tata Kelola Pemerintahan	Masyarakat Kecamatan Bumi Nabung		72.000.000,00	KECAMATAN BUMI NABUNG
<b>KECAMATAN WAY SEPUTIH</b>								<b>1.484.045.696,00</b>							<b>1.484.051.196,00</b>	
	<b>7</b>	<b>UNSUR KEWILAYAHAN</b>						<b>1.484.045.696,00</b>							<b>1.484.051.196,00</b>	
	<b>7.01</b>	<b>KECAMATAN</b>						<b>1.484.045.696,00</b>							<b>1.484.051.196,00</b>	
1.	7.01.01	PROGRAM PENUNJANG URUSAN PEMERINTAHAN DAERAH KABUPATEN/KOTA	<i>Persentase dokumen perencanaan, penganggaran, dan evaluasi kinerja Perangkat Daerah yang disusun sesuai dengan Perundang-undangan yang berlaku (%)</i>	-			100 persen	1.384.945.696,00						-	1.384.951.196,00	
	7.01.01.2.02	Administrasi Keuangan Perangkat Daerah	<i>Jumlah dokumen pelaporan Kinerja dan Administrasi Keuangan (Dokumen)</i>	-			12 Dokumen	1.137.190.196,00			Memperkuat Stabilitas Polhukhankam Dan Transformasi Pelayanan Publik	Reformasi Birokrasi 4. Peningkatan Kualitas Pelayanan Publik Dan Tata Kelola Pemerintahan	Masyarakat Kecamatan Way Seputih	-	1.137.190.196,00	KECAMATAN WAY SEPUTIH
	7.01.01.2.02.0001	Penyediaan Gaji dan Tunjangan ASN														
			<i>Jumlah Orang yang Menerima Gaji dan Tunjangan ASN</i>				11 Orang/bulan	1.023.413.996,00	Kab. Lampung Tengah, Way Seputih, Semua Kel/Desa	DANA TRANSFER UMUM-DANA ALOKASI UMUM	Memperkuat Stabilitas Polhukhankam Dan Transformasi Pelayanan Publik	Reformasi Birokrasi 4. Peningkatan Kualitas Pelayanan Publik Dan Tata Kelola Pemerintahan	Masyarakat Kecamatan Way Seputih		1.023.413.996,00	KECAMATAN WAY SEPUTIH
	7.01.01.2.02.0002	Penyediaan Administrasi Pelaksanaan Tugas ASN														
			<i>Jumlah Dokumen Hasil Penyediaan Administrasi Pelaksanaan Tugas ASN</i>				12 Dokumen	113.776.200,00	Kab. Lampung Tengah, Way Seputih, Semua Kel/Desa	DANA TRANSFER UMUM-DANA ALOKASI UMUM	-	Reformasi Birokrasi 4. Peningkatan Kualitas Pelayanan Publik Dan Tata Kelola Pemerintahan	Masyarakat Kecamatan Way Seputih		113.776.200,00	KECAMATAN WAY SEPUTIH

NO	KODE	URUSAN / BIDANG URUSAN / PROGRAM / KEGIATAN / SUB KEGIATAN	INDIKATOR PROGRAM / KEGIATAN / SUB KEGIATAN	TARGET AKHIR PERIODE RENSTRA OPD	REALISASI CAPAIAN RENJA OPD TAHUN 2022	PRAKIRAAN CAPAIAN TARGET RENJA OPD TAHUN 2023	CAPAIAN KINERJA DAN KERANGKA PENDANAAN						KELOMPOK SASARAN	PRAKIRAAN MAJU RENCANA TAHUN 2025		PERANGKAT DAERAH PENANGGUNG JAWAB
							TARGET 2024	PAGU INDIKATIF (Rp)	LOKASI	SUMBER DANA	PRIORITAS			TARGET	PAGU INDIKATIF (Rp)	
											NASIONAL	DAERAH				
1	2	3	4	5	6	7	8	9	10	11	12	13	14	15	16	17
	7.01.01.2.06	Administrasi Umum Perangkat Daerah	Jumlah fasilitasi terhadap pelaksanaan Tupoksi Perangkat Daerah (Orang / Bulan)	-			11 Orang/bulan	112.185.500,00			Memperkuat Stabilitas Polhukhankam Dan Transformasi Pelayanan Publik	Reformasi Birokrasi 4. Peningkatan Kualitas Pelayanan Publik Dan Tata Kelola Pemerintahan	Masyarakat Kecamatan Way Seputih	-	112.191.000,00	KECAMATAN WAY SEPUTIH
	7.01.01.2.06.0001	Penyediaan Komponen Instalasi Listrik/Penerangan Bangunan Kantor														
			Jumlah Paket Komponen Instalasi Listrik/Penerangan Bangunan Kantor yang Disediakan				12 Paket	5.486.500,00	Kab. Lampung Tengah, Way Seputih, Semua Kel/Desa	DANA TRANSFER UMUM-DANA ALOKASI UMUM	Memperkuat Stabilitas Polhukhankam Dan Transformasi Pelayanan Publik	Reformasi Birokrasi 4. Peningkatan Kualitas Pelayanan Publik Dan Tata Kelola Pemerintahan	Masyarakat Kecamatan Way Seputih		5.492.000,00	KECAMATAN WAY SEPUTIH
	7.01.01.2.06.0003	Penyediaan Peralatan Rumah Tangga														
			Jumlah Paket Peralatan Rumah Tangga yang Disediakan				12 Paket	8.172.000,00	Kab. Lampung Tengah, Way Seputih, Semua Kel/Desa	DANA TRANSFER UMUM-DANA ALOKASI UMUM	-	Reformasi Birokrasi 4. Peningkatan Kualitas Pelayanan Publik Dan Tata Kelola Pemerintahan	Masyarakat Kecamatan Way Seputih		8.172.000,00	KECAMATAN WAY SEPUTIH
	7.01.01.2.06.0005	Penyediaan Barang Cetak dan Penggandaan														
			Jumlah Paket Barang Cetak dan Penggandaan yang Disediakan				12 Paket	15.127.000,00	Kab. Lampung Tengah, Way Seputih, Semua Kel/Desa	DANA TRANSFER UMUM-DANA ALOKASI UMUM	-	Reformasi Birokrasi 4. Peningkatan Kualitas Pelayanan Publik Dan Tata Kelola Pemerintahan	Masyarakat Kecamatan Way Seputih		15.127.000,00	KECAMATAN WAY SEPUTIH
	7.01.01.2.06.0009	Penyelenggaraan Rapat Koordinasi dan Konsultasi SKPD														
			Jumlah Laporan Penyelenggaraan Rapat Koordinasi dan Konsultasi SKPD				12 Laporan	83.400.000,00	Kab. Lampung Tengah, Way Seputih, Semua Kel/Desa	DANA TRANSFER UMUM-DANA ALOKASI UMUM	-	Reformasi Birokrasi 4. Peningkatan Kualitas Pelayanan Publik Dan Tata Kelola Pemerintahan	Masyarakat Kecamatan Way Seputih		83.400.000,00	KECAMATAN WAY SEPUTIH

NO	KODE	URUSAN / BIDANG URUSAN / PROGRAM / KEGIATAN / SUB KEGIATAN	INDIKATOR PROGRAM / KEGIATAN / SUB KEGIATAN	TARGET AKHIR PERIODE RENSTRA OPD	REALISASI CAPAIAN RENJA OPD TAHUN 2022	PRAKIRAAN CAPAIAN TARGET RENJA OPD TAHUN 2023	CAPAIAN KINERJA DAN KERANGKA PENDANAAN						KELOMPOK SASARAN	PRAKIRAAN MAJU RENCANA TAHUN 2025		PERANGKAT DAERAH PENANGGUNG JAWAB
							TARGET 2024	PAGU INDIKATIF (Rp)	LOKASI	SUMBER DANA	PRIORITAS			TARGET	PAGU INDIKATIF (Rp)	
											NASIONAL	DAERAH				
1	2	3	4	5	6	7	8	9	10	11	12	13	14	15	16	17
	7.01.01.2.07	Pengadaan Barang Milik Daerah Penunjang Urusan Pemerintah Daerah	-	-			-	37.200.000,00			-	Reformasi Birokrasi 4. Peningkatan Kualitas Pelayanan Publik Dan Tata Kelola Pemerintahan	Masyarakat Kecamatan Way Seputih	-	37.200.000,00	KECAMATAN WAY SEPUTIH
	7.01.01.2.07.0005	Pengadaan Mebel														
			<i>Jumlah Paket Mebel yang Disediakan</i>				27 Unit	18.700.000,00	Kab. Lampung Tengah, Semua Kecamatan, Semua Kel/Desa	DANA TRANSFER UMUM-DANA ALOKASI UMUM	-	Reformasi Birokrasi 4. Peningkatan Kualitas Pelayanan Publik Dan Tata Kelola Pemerintahan	Masyarakat Kecamatan Way Seputih		18.700.000,00	KECAMATAN WAY SEPUTIH
	7.01.01.2.07.0006	Pengadaan Peralatan dan Mesin Lainnya														
			<i>Jumlah Unit Peralatan dan Mesin Lainnya yang Disediakan</i>				3 Unit	18.500.000,00	Kab. Lampung Tengah, Way Seputih, Semua Kel/Desa	DANA TRANSFER UMUM-DANA ALOKASI UMUM	-	Reformasi Birokrasi 4. Peningkatan Kualitas Pelayanan Publik Dan Tata Kelola Pemerintahan	Masyarakat Kecamatan Way Seputih		18.500.000,00	KECAMATAN WAY SEPUTIH
	7.01.01.2.08	Penyediaan Jasa Penunjang Urusan Pemerintahan Daerah	<i>Jumlah fasilitasi terhadap pelaksanaan Tupoksi Perangkat Daerah (Orang / Bulan)</i>	-			11 Orang/bulan	17.300.000,00			-	Reformasi Birokrasi 4. Peningkatan Kualitas Pelayanan Publik Dan Tata Kelola Pemerintahan	Masyarakat Kecamatan Way Seputih	-	17.300.000,00	KECAMATAN WAY SEPUTIH
	7.01.01.2.08.0002	Penyediaan Jasa Komunikasi, Sumber Daya Air dan Listrik														
			<i>Jumlah Laporan Penyediaan Jasa Komunikasi, Sumber Daya Air dan Listrik yang Disediakan</i>				36 Laporan	17.300.000,00	Kab. Lampung Tengah, Way Seputih, Semua Kel/Desa	DANA TRANSFER UMUM-DANA ALOKASI UMUM	-	Reformasi Birokrasi 4. Peningkatan Kualitas Pelayanan Publik Dan Tata Kelola Pemerintahan	Masyarakat Kecamatan Way Seputih		17.300.000,00	KECAMATAN WAY SEPUTIH
	7.01.01.2.09	Pemeliharaan Barang Milik Daerah Penunjang Urusan Pemerintahan Daerah	-	-			-	81.070.000,00			Memperkuat Stabilitas Polhukhankam Dan Transformasi Pelayanan Publik	Reformasi Birokrasi 4. Peningkatan Kualitas Pelayanan Publik Dan Tata Kelola Pemerintahan	Masyarakat Kecamatan Way Seputih	-	81.070.000,00	KECAMATAN WAY SEPUTIH

NO	KODE	URUSAN / BIDANG URUSAN / PROGRAM / KEGIATAN / SUB KEGIATAN	INDIKATOR PROGRAM / KEGIATAN / SUB KEGIATAN	TARGET AKHIR PERIODE RENSTRA OPD	REALISASI CAPAIAN RENJA OPD TAHUN 2022	PRAKIRAAN CAPAIAN TARGET RENJA OPD TAHUN 2023	CAPAIAN KINERJA DAN KERANGKA PENDANAAN						KELOMPOK SASARAN	PRAKIRAAN MAJU RENCANA TAHUN 2025		PERANGKAT DAERAH PENANGGUNG JAWAB
							TARGET 2024	PAGU INDIKATIF (Rp)	LOKASI	SUMBER DANA	PRIORITAS			TARGET	PAGU INDIKATIF (Rp)	
											NASIONAL	DAERAH				
1	2	3	4	5	6	7	8	9	10	11	12	13	14	15	16	17
	7.01.01.2.09.0001	Penyediaan Jasa Pemeliharaan, Biaya Pemeliharaan, dan Pajak Kendaraan Perorangan Dinas atau Kendaraan Dinas Jabatan														
			<i>Jumlah Kendaraan Perorangan Dinas atau Kendaraan Dinas Jabatan yang Dipelihara dan dibayarkan Pajaknya</i>				4 Unit	48.070.000,00	Kab. Lampung Tengah, Way Seputih, Semua Kel/Desa	DANA TRANSFER UMUM-DANA ALOKASI UMUM	Memperkuat Stabilitas Polhukhankam Dan Transformasi Pelayanan Publik	Reformasi Birokrasi 4. Peningkatan Kualitas Pelayanan Publik Dan Tata Kelola Pemerintahan	Masyarakat Kecamatan Way Seputih		48.070.000,00	KECAMATAN WAY SEPUTIH
	7.01.01.2.09.0006	Pemeliharaan Peralatan dan Mesin Lainnya														
			<i>Jumlah Peralatan dan Mesin Lainnya yang Dipelihara</i>				4 Unit	6.000.000,00	Kab. Lampung Tengah, Way Seputih, Semua Kel/Desa	DANA TRANSFER UMUM-DANA ALOKASI UMUM	Memperkuat Stabilitas Polhukhankam Dan Transformasi Pelayanan Publik	Reformasi Birokrasi 4. Peningkatan Kualitas Pelayanan Publik Dan Tata Kelola Pemerintahan	Masyarakat Kecamatan Way Seputih		6.000.000,00	KECAMATAN WAY SEPUTIH
	7.01.01.2.09.0009	Pemeliharaan/Rehabilitasi Gedung Kantor dan Bangunan Lainnya														
			<i>Jumlah Gedung Kantor dan Bangunan Lainnya yang Dipelihara/Direhabilitasi</i>				1 Unit	27.000.000,00	Kab. Lampung Tengah, Way Seputih, Semua Kel/Desa	DANA TRANSFER UMUM-DANA ALOKASI UMUM	-	Reformasi Birokrasi 4. Peningkatan Kualitas Pelayanan Publik Dan Tata Kelola Pemerintahan	Masyarakat Kecamatan Way Seputih		27.000.000,00	KECAMATAN WAY SEPUTIH
2.	7.01.02	<b>PROGRAM PENYELENGGARAAN PEMERINTAHAN DAN PELAYANAN PUBLIK</b>	<b>Persentase Pelayanan Perizinan dan Non Perizinan yang diterbitkan sesuai dengan Standar Operasional Prosedur (%)</b>	-			<b>82 persen</b>	<b>6.100.000,00</b>						-	<b>6.100.000,00</b>	
	7.01.02.2.01	Koordinasi Penyelenggaraan Kegiatan Pemerintahan di Tingkat Kecamatan	-	-			-	3.050.000,00			Memperkuat Stabilitas Polhukhankam Dan Transformasi Pelayanan Publik	Reformasi Birokrasi 4. Peningkatan Kualitas Pelayanan Publik Dan Tata Kelola Pemerintahan	Masyarakat Kecamatan Way Seputih	-	3.050.000,00	KECAMATAN WAY SEPUTIH
	7.01.02.2.01.0002	Peningkatan Efektifitas Kegiatan Pemerintahan di Tingkat Kecamatan														
			<i>Jumlah Dokumen Peningkatan Efektifitas Kegiatan Pemerintahan di Tingkat Kecamatan</i>				12 Dokumen	3.050.000,00	Kab. Lampung Tengah, Way Seputih, Semua Kel/Desa	DANA TRANSFER UMUM-DANA ALOKASI UMUM	Memperkuat Stabilitas Polhukhankam Dan Transformasi Pelayanan Publik	Reformasi Birokrasi 4. Peningkatan Kualitas Pelayanan Publik Dan Tata Kelola Pemerintahan	Masyarakat Kecamatan Way Seputih		3.050.000,00	KECAMATAN WAY SEPUTIH



NO	KODE	URUSAN / BIDANG URUSAN / PROGRAM / KEGIATAN / SUB KEGIATAN	INDIKATOR PROGRAM / KEGIATAN / SUB KEGIATAN	TARGET AKHIR PERIODE RENSTRA OPD	REALISASI CAPAIAN RENJA OPD TAHUN 2022	PRAKIRAAN CAPAIAN TARGET RENJA OPD TAHUN 2023	CAPAIAN KINERJA DAN KERANGKA PENDANAAN						KELOMPOK SASARAN	PRAKIRAAN MAJU RENCANA TAHUN 2025		PERANGKAT DAERAH PENANGGUNG JAWAB
							TARGET 2024	PAGU INDIKATIF (Rp)	LOKASI	SUMBER DANA	PRIORITAS			TARGET	PAGU INDIKATIF (Rp)	
											NASIONAL	DAERAH				
1	2	3	4	5	6	7	8	9	10	11	12	13	14	15	16	17
	7.01.02.2.04	Pelaksanaan Urusan Pemerintahan yang Dilimpahkan kepada Camat	-	-			-	3.050.000,00			-	Reformasi Birokrasi 4. Peningkatan Kualitas Pelayanan Publik Dan Tata Kelola Pemerintahan	Masyarakat Kecamatan Way Seputih	-	3.050.000,00	KECAMATAN WAY SEPUTIH
	7.01.02.2.04.0003	Pelaksanaan Urusan Pemerintahan yang Terkait dengan Kewenangan Lain yang Dilimpahkan														
			<i>Jumlah Laporan Pelaksanaan Kewenangan Lain yang Dilimpahkan</i>				12 Laporan	3.050.000,00	Kab. Lampung Tengah, Semua Kecamatan, Semua Kel/Desa	DANA TRANSFER UMUM-DANA ALOKASI UMUM	-	Reformasi Birokrasi 4. Peningkatan Kualitas Pelayanan Publik Dan Tata Kelola Pemerintahan	Masyarakat Kecamatan Way Seputih		3.050.000,00	KECAMATAN WAY SEPUTIH
3.	7.01.03	<b>PROGRAM PEMBERDAYAAN MASYARAKAT DESA DAN KELURAHAN</b>	<b><i>Persentase Kampung/Kelurahan yang telah melakukan Musrenbang Kampung/Kelurahan sesuai dengan peraturan (%)</i></b>	-			<b>100 persen</b>	<b>6.100.000,00</b>						-	<b>6.100.000,00</b>	
	7.01.03.2.01	Koordinasi Kegiatan Pemberdayaan Desa	-	-			-	3.050.000,00			Memperkuat Stabilitas Polhukhankam Dan Transformasi Pelayanan Publik	Reformasi Birokrasi 4. Peningkatan Kualitas Pelayanan Publik Dan Tata Kelola Pemerintahan	Masyarakat Kecamatan Way Seputih	-	3.050.000,00	KECAMATAN WAY SEPUTIH
	7.01.03.2.01.0001	Peningkatan Partisipasi Masyarakat dalam Forum Musyawarah Perencanaan Pembangunan di Desa														
			<i>Jumlah Lembaga Kemasyarakatan yang Berpartisipasi dalam Forum Musyawarah Perencanaan Pembangunan di Desa</i>				6 Lembaga Kemasyarakatan	3.050.000,00	Kab. Lampung Tengah, Way Seputih, Semua Kel/Desa	DANA TRANSFER UMUM-DANA ALOKASI UMUM	Memperkuat Stabilitas Polhukhankam Dan Transformasi Pelayanan Publik	Reformasi Birokrasi 4. Peningkatan Kualitas Pelayanan Publik Dan Tata Kelola Pemerintahan	Masyarakat Kecamatan Way Seputih		3.050.000,00	KECAMATAN WAY SEPUTIH
	7.01.03.2.06	Pemberdayaan dan Kesejahteraan Keluarga Tingkat Kecamatan dan Kelurahan	-	-			-	3.050.000,00			-	Reformasi Birokrasi 4. Peningkatan Kualitas Pelayanan Publik Dan Tata Kelola Pemerintahan	Masyarakat Kecamatan Way Seputih	-	3.050.000,00	KECAMATAN WAY SEPUTIH
	7.01.03.2.06.0002	Peningkatan Kesadaran Keluarga dalam Membangun Kerja Sama antar-Keluarga, Warga, dan Kelompok Masyarakat														

NO	KODE	URUSAN / BIDANG URUSAN / PROGRAM / KEGIATAN / SUB KEGIATAN	INDIKATOR PROGRAM / KEGIATAN / SUB KEGIATAN	TARGET AKHIR PERIODE RENSTRA OPD	REALISASI CAPAIAN RENJA OPD TAHUN 2022	PRAKIRAAN CAPAIAN TARGET RENJA OPD TAHUN 2023	CAPAIAN KINERJA DAN KERANGKA PENDANAAN						KELOMPOK SASARAN	PRAKIRAAN MAJU RENCANA TAHUN 2025		PERANGKAT DAERAH PENANGGUNG JAWAB
							TARGET 2024	PAGU INDIKATIF (Rp)	LOKASI	SUMBER DANA	PRIORITAS			TARGET	PAGU INDIKATIF (Rp)	
											NASIONAL	DAERAH				
1	2	3	4	5	6	7	8	9	10	11	12	13	14	15	16	17
			<i>Jumlah Keluarga yang Mengikuti Peningkatan Kesadaran Keluarga dalam Membangun Kerja Sama antar-Keluarga, Warga, dan Kelompok Masyarakat</i>				60 Keluarga	3.050.000,00	Kab. Lampung Tengah, Semua Kecamatan, Semua Kel/Desa	DANA TRANSFER UMUM-DANA ALOKASI UMUM	-	Reformasi Birokrasi 4. Peningkatan Kualitas Pelayanan Publik Dan Tata Kelola Pemerintahan	Masyarakat Kecamatan Way Seputih		3.050.000,00	KECAMATAN WAY SEPUTIH
4.	7.01.04	PROGRAM KOORDINASI KETENTERAMAN DAN KETERTIBAN UMUM	<i>Persentase Rekomendasi Hasil Koordinasi bidang ketertiban umum Yang ditindaklanjuti (%)</i>	-			100 persen	86.900.000,00						-	86.900.000,00	
	7.01.04.2.01	Koordinasi Upaya Penyelenggaraan Ketenteraman dan Ketertiban Umum	-	-			-	86.900.000,00			-	Reformasi Birokrasi 4. Peningkatan Kualitas Pelayanan Publik Dan Tata Kelola Pemerintahan	Masyarakat Kecamatan Way Seputih	-	86.900.000,00	KECAMATAN WAY SEPUTIH
	7.01.04.2.01.0001	Sinergitas dengan Kepolisian Negara Republik Indonesia, Tentara Nasional Indonesia dan Instansi Vertikal di Wilayah Kecamatan														
			<i>Jumlah Laporan Hasil Sinergitas dengan Kepolisian Negara Republik Indonesia, Tentara Nasional Indonesia dan Instansi Vertikal di Wilayah Kecamatan</i>				12 Laporan	72.000.000,00	Kab. Lampung Tengah, Way Seputih, Semua Kel/Desa	DANA TRANSFER UMUM-DANA ALOKASI UMUM	-	Reformasi Birokrasi 4. Peningkatan Kualitas Pelayanan Publik Dan Tata Kelola Pemerintahan	Masyarakat Kecamatan Way Seputih		72.000.000,00	KECAMATAN WAY SEPUTIH
	7.01.04.2.01.0002	Harmonisasi Hubungan dengan Tokoh Agama dan Tokoh Masyarakat														
			<i>Jumlah Laporan Pelaksanaan Harmonisasi Hubungan dengan Tokoh Agama dan Tokoh Masyarakat</i>				12 Laporan	14.900.000,00	Kab. Lampung Tengah, Semua Kecamatan, Semua Kel/Desa	DANA TRANSFER UMUM-DANA ALOKASI UMUM	Memperkuat Stabilitas Polhukhankam Dan Transformasi Pelayanan Publik	Reformasi Birokrasi 4. Peningkatan Kualitas Pelayanan Publik Dan Tata Kelola Pemerintahan	Masyarakat Kecamatan Way Seputih		14.900.000,00	KECAMATAN WAY SEPUTIH
		<b>KECAMATAN BANDAR SURABAYA</b>						<b>1.843.114.404,00</b>							<b>1.843.114.404,00</b>	
	7	<b>UNSUR KEWILAYAHAN</b>						<b>1.843.114.404,00</b>							<b>1.843.114.404,00</b>	
	7.01	<b>KECAMATAN</b>						<b>1.843.114.404,00</b>							<b>1.843.114.404,00</b>	
1.	7.01.01	PROGRAM PENUNJANG URUSAN PEMERINTAHAN DAERAH KABUPATEN/KOTA	-	-			-	1.715.114.404,00						-	1.715.114.404,00	
	7.01.01.2.02	Administrasi Keuangan Perangkat Daerah	-	-			-	1.515.331.404,00			-	Reformasi Birokrasi	-	-	1.515.031.404,00	KECAMATAN BANDAR SURABAYA
	7.01.01.2.02.0001	Penyediaan Gaji dan Tunjangan ASN														

NO	KODE	URUSAN / BIDANG URUSAN / PROGRAM / KEGIATAN / SUB KEGIATAN	INDIKATOR PROGRAM / KEGIATAN / SUB KEGIATAN	TARGET AKHIR PERIODE RENSTRA OPD	REALISASI CAPAIAN RENJA OPD TAHUN 2022	PRAKIRAAN CAPAIAN TARGET RENJA OPD TAHUN 2023	CAPAIAN KINERJA DAN KERANGKA PENDANAAN						KELOMPOK SASARAN	PRAKIRAAN MAJU RENCANA TAHUN 2025		PERANGKAT DAERAH PENANGGUNG JAWAB
							TARGET 2024	PAGU INDIKATIF (Rp)	LOKASI	SUMBER DANA	PRIORITAS			TARGET	PAGU INDIKATIF (Rp)	
											NASIONAL	DAERAH				
1	2	3	4	5	6	7	8	9	10	11	12	13	14	15	16	17
			Jumlah Orang yang Menerima Gaji dan Tunjangan ASN				14 Orang/bulan	1.416.881.004,00	Kab. Lampung Tengah, Bandar Surabaya, Semua Kel/Desa	DANA TRANSFER UMUM-DANA ALOKASI UMUM	-	Reformasi Birokrasi	-		1.416.581.004,00	KECAMATAN BANDAR SURABAYA
	7.01.01.2.02.0002	Penyediaan Administrasi Pelaksanaan Tugas ASN														
			Jumlah Dokumen Hasil Penyediaan Administrasi Pelaksanaan Tugas ASN				12 Dokumen	98.450.400,00	Kab. Lampung Tengah, Bandar Surabaya, Semua Kel/Desa	DANA TRANSFER UMUM-DANA ALOKASI UMUM	-	Reformasi Birokrasi 4. Peningkatan Kualitas Pelayanan Publik Dan Tata Kelola Pemerintahan	-		98.450.400,00	KECAMATAN BANDAR SURABAYA
	7.01.01.2.06	Administrasi Umum Perangkat Daerah	-	-			-	107.523.000,00			-	-	-	-	107.523.000,00	KECAMATAN BANDAR SURABAYA
	7.01.01.2.06.0001	Penyediaan Komponen Instalasi Listrik/Penerangan Bangunan Kantor														
			Jumlah Paket Komponen Instalasi Listrik/Penerangan Bangunan Kantor yang Disediakan				8 Paket	1.705.000,00	Kab. Lampung Tengah, Bandar Surabaya, Semua Kel/Desa	DANA TRANSFER UMUM-DANA ALOKASI UMUM	-	-	-		1.705.000,00	KECAMATAN BANDAR SURABAYA
	7.01.01.2.06.0002	Penyediaan Peralatan dan Perlengkapan Kantor														
			Jumlah Paket Peralatan dan Perlengkapan Kantor yang Disediakan				5 Paket	4.000.000,00	Kab. Lampung Tengah, Semua Kecamatan, Semua Kel/Desa	DANA TRANSFER UMUM-DANA ALOKASI UMUM	-	Reformasi Birokrasi 4. Peningkatan Kualitas Pelayanan Publik Dan Tata Kelola Pemerintahan	-		4.000.000,00	KECAMATAN BANDAR SURABAYA
	7.01.01.2.06.0003	Penyediaan Peralatan Rumah Tangga														
			Jumlah Paket Peralatan Rumah Tangga yang Disediakan				12 Paket	4.438.500,00	Kab. Lampung Tengah, Bandar Surabaya, Semua Kel/Desa	DANA TRANSFER UMUM-DANA ALOKASI UMUM	-	Reformasi Birokrasi 4. Peningkatan Kualitas Pelayanan Publik Dan Tata Kelola Pemerintahan	-		4.438.500,00	KECAMATAN BANDAR SURABAYA
	7.01.01.2.06.0005	Penyediaan Barang Cetak dan Penggandaan														
			Jumlah Paket Barang Cetak dan Penggandaan yang Disediakan				8 Paket	9.379.500,00	Kab. Lampung Tengah, Bandar Surabaya, Semua Kel/Desa	DANA TRANSFER UMUM-DANA ALOKASI UMUM	-	Reformasi Birokrasi 4. Peningkatan Kualitas Pelayanan Publik Dan Tata Kelola Pemerintahan	-		9.379.500,00	KECAMATAN BANDAR SURABAYA
	7.01.01.2.06.0009	Penyelenggaraan Rapat Koordinasi dan Konsultasi SKPD														

NO	KODE	URUSAN / BIDANG URUSAN / PROGRAM / KEGIATAN / SUB KEGIATAN	INDIKATOR PROGRAM / KEGIATAN / SUB KEGIATAN	TARGET AKHIR PERIODE RENSTRA OPD	REALISASI CAPAIAN RENJA OPD TAHUN 2022	PRAKIRAAN CAPAIAN TARGET RENJA OPD TAHUN 2023	CAPAIAN KINERJA DAN KERANGKA PENDANAAN						KELOMPOK SASARAN	PRAKIRAAN MAJU RENCANA TAHUN 2025		PERANGKAT DAERAH PENANGGUNG JAWAB
							TARGET 2024	PAGU INDIKATIF (Rp)	LOKASI	SUMBER DANA	PRIORITAS			TARGET	PAGU INDIKATIF (Rp)	
											NASIONAL	DAERAH				
1	2	3	4	5	6	7	8	9	10	11	12	13	14	15	16	17
			<i>Jumlah Laporan Penyelenggaraan Rapat Koordinasi dan Konsultasi SKPD</i>				12 Laporan	88.000.000,00	Kab. Lampung Tengah, Bandar Surabaya, Semua Kel/Desa	DANA TRANSFER UMUM-DANA ALOKASI UMUM	-	Reformasi Birokrasi 4. Peningkatan Kualitas Pelayanan Publik Dan Tata Kelola Pemerintahan	-		88.000.000,00	KECAMATAN BANDAR SURABAYA
	7.01.01.2.07	Pengadaan Barang Milik Daerah Penunjang Urusan Pemerintah Daerah	-	-			-	7.700.000,00			-	Reformasi Birokrasi 4. Peningkatan Kualitas Pelayanan Publik Dan Tata Kelola Pemerintahan	-	-	8.000.000,00	KECAMATAN BANDAR SURABAYA
	7.01.01.2.07.0005	Pengadaan Mebel														
			<i>Jumlah Paket Mebel yang Disediakan</i>				1 Unit	7.700.000,00	Kab. Lampung Tengah, Semua Kecamatan, Semua Kel/Desa	DANA TRANSFER UMUM-DANA ALOKASI UMUM	-	Reformasi Birokrasi 4. Peningkatan Kualitas Pelayanan Publik Dan Tata Kelola Pemerintahan	-		8.000.000,00	KECAMATAN BANDAR SURABAYA
	7.01.01.2.08	Penyediaan Jasa Penunjang Urusan Pemerintahan Daerah	-	-			-	16.750.000,00			-	Reformasi Birokrasi 4. Peningkatan Kualitas Pelayanan Publik Dan Tata Kelola Pemerintahan	-	-	16.750.000,00	KECAMATAN BANDAR SURABAYA
	7.01.01.2.08.0002	Penyediaan Jasa Komunikasi, Sumber Daya Air dan Listrik														
			<i>Jumlah Laporan Penyediaan Jasa Komunikasi, Sumber Daya Air dan Listrik yang Disediakan</i>				3 Laporan	16.750.000,00	Kab. Lampung Tengah, Bandar Surabaya, Semua Kel/Desa	DANA TRANSFER UMUM-DANA ALOKASI UMUM	-	Reformasi Birokrasi 4. Peningkatan Kualitas Pelayanan Publik Dan Tata Kelola Pemerintahan	-		16.750.000,00	KECAMATAN BANDAR SURABAYA
	7.01.01.2.09	Pemeliharaan Barang Milik Daerah Penunjang Urusan Pemerintahan Daerah	-	-			-	67.810.000,00			-	Reformasi Birokrasi 4. Peningkatan Kualitas Pelayanan Publik Dan Tata Kelola Pemerintahan	-	-	67.810.000,00	KECAMATAN BANDAR SURABAYA
	7.01.01.2.09.0001	Penyediaan Jasa Pemeliharaan, Biaya Pemeliharaan, dan Pajak Kendaraan Perorangan Dinas atau Kendaraan Dinas Jabatan														

NO	KODE	URUSAN / BIDANG URUSAN / PROGRAM / KEGIATAN / SUB KEGIATAN	INDIKATOR PROGRAM / KEGIATAN / SUB KEGIATAN	TARGET AKHIR PERIODE RENSTRA OPD	REALISASI CAPAIAN RENJA OPD TAHUN 2022	PRAKIRAAN CAPAIAN TARGET RENJA OPD TAHUN 2023	CAPAIAN KINERJA DAN KERANGKA PENDANAAN						KELOMPOK SASARAN	PRAKIRAAN MAJU RENCANA TAHUN 2025		PERANGKAT DAERAH PENANGGUNG JAWAB
							TARGET 2024	PAGU INDIKATIF (Rp)	LOKASI	SUMBER DANA	PRIORITAS			TARGET	PAGU INDIKATIF (Rp)	
											NASIONAL	DAERAH				
1	2	3	4	5	6	7	8	9	10	11	12	13	14	15	16	17
			<i>Jumlah Kendaraan Perorangan Dinas atau Kendaraan Dinas Jabatan yang Dipelihara dan dibayarkan Pajaknya</i>				4 Unit	40.670.000,00	Kab. Lampung Tengah, Bandar Surabaya, Semua Kel/Desa	DANA TRANSFER UMUM-DANA ALOKASI UMUM	-	Reformasi Birokrasi 4. Peningkatan Kualitas Pelayanan Publik Dan Tata Kelola Pemerintahan	-		40.670.000,00	KECAMATAN BANDAR SURABAYA
	7.01.01.2.09.0006	Pemeliharaan Peralatan dan Mesin Lainnya														
			<i>Jumlah Peralatan dan Mesin Lainnya yang Dipelihara</i>				4 Unit	7.700.000,00	Kab. Lampung Tengah, Bandar Surabaya, Semua Kel/Desa	DANA TRANSFER UMUM-DANA ALOKASI UMUM	-	Reformasi Birokrasi 4. Peningkatan Kualitas Pelayanan Publik Dan Tata Kelola Pemerintahan	-		7.700.000,00	KECAMATAN BANDAR SURABAYA
	7.01.01.2.09.0009	Pemeliharaan/Rehabilitasi Gedung Kantor dan Bangunan Lainnya														
			<i>Jumlah Gedung Kantor dan Bangunan Lainnya yang Dipelihara/Direhabilitasi</i>				1 Unit	19.440.000,00	Kab. Lampung Tengah, Bandar Surabaya, Semua Kel/Desa	DANA TRANSFER UMUM-DANA ALOKASI UMUM	-	Reformasi Birokrasi 4. Peningkatan Kualitas Pelayanan Publik Dan Tata Kelola Pemerintahan	-		19.440.000,00	KECAMATAN BANDAR SURABAYA
2.	7.01.02	<b>PROGRAM PENYELENGGARAAN PEMERINTAHAN DAN PELAYANAN PUBLIK</b>	<b><i>Persentase Pelayanan Perizinan dan Non Perizinan yang diterbitkan sesuai dengan Standar Operasional Prosedur</i></b>	-			<b>83,17 persen</b>	<b>4.000.000,00</b>						-	<b>4.000.000,00</b>	
	7.01.02.2.04	Pelaksanaan Urusan Pemerintahan yang Dilimpahkan kepada Camat	<i>Jumlah kegiatan yang dilimpahkan ke Kecamatan</i>	-			2 Laporan	4.000.000,00			Memperkuat Stabilitas Polhukhankam Dan Transformasi Pelayanan Publik	Reformasi Birokrasi 4. Peningkatan Kualitas Pelayanan Publik Dan Tata Kelola Pemerintahan	Masyarakat Kecamatan Bandar Surabaya	-	4.000.000,00	KECAMATAN BANDAR SURABAYA
	7.01.02.2.04.0003	Pelaksanaan Urusan Pemerintahan yang Terkait dengan Kewenangan Lain yang Dilimpahkan														
			<i>Jumlah Laporan Pelaksanaan Kewenangan Lain yang Dilimpahkan</i>				2 Laporan	4.000.000,00	Kab. Lampung Tengah, Bandar Surabaya, Semua Kel/Desa	DANA TRANSFER UMUM-DANA ALOKASI UMUM	Memperkuat Stabilitas Polhukhankam Dan Transformasi Pelayanan Publik	Reformasi Birokrasi 4. Peningkatan Kualitas Pelayanan Publik Dan Tata Kelola Pemerintahan	Masyarakat Kecamatan Bandar Surabaya		4.000.000,00	KECAMATAN BANDAR SURABAYA

NO	KODE	URUSAN / BIDANG URUSAN / PROGRAM / KEGIATAN / SUB KEGIATAN	INDIKATOR PROGRAM / KEGIATAN / SUB KEGIATAN	TARGET AKHIR PERIODE RENSTRA OPD	REALISASI CAPAIAN RENJA OPD TAHUN 2022	PRAKIRAAN CAPAIAN TARGET RENJA OPD TAHUN 2023	CAPAIAN KINERJA DAN KERANGKA PENDANAAN					KELOMPOK SASARAN	PRAKIRAAN MAJU RENCANA TAHUN 2025		PERANGKAT DAERAH PENANGGUNG JAWAB		
							TARGET 2024	PAGU INDIKATIF (Rp)	LOKASI	SUMBER DANA	PRIORITAS		TARGET	PAGU INDIKATIF (Rp)			
											NASIONAL					DAERAH	
1	2	3	4	5	6	7	8	9	10	11	12	13	14	15	16	17	
3.	7.01.03	PROGRAM PEMBERDAYAAN MASYARAKAT DESA DAN KELURAHAN	<i>Persentase Kampung/Kelurahan yang telah melakukan Musrenbang Kampung/Kelurahan sesuai dengan peraturan</i>	-			100 persen	4.000.000,00						-	4.000.000,00		
	7.01.03.2.01	Koordinasi Kegiatan Pemberdayaan Desa	<i>Jumlah pemberdayaan lembaga kemasyarakatan tingkat kecamatan</i>	-			2 Lembaga	4.000.000,00			Memperkuat Stabilitas Polhukhankam Dan Transformasi Pelayanan Publik	-	Masyarakat Kecamatan Bandar Surabaya	-	4.000.000,00	KECAMATAN BANDAR SURABAYA	
	7.01.03.2.01.0001	Peningkatan Partisipasi Masyarakat dalam Forum Musyawarah Perencanaan Pembangunan di Desa															
			<i>Jumlah Lembaga Kemasyarakatan yang Berpartisipasi dalam Forum Musyawarah Perencanaan Pembangunan di Desa</i>				2 Lembaga Kemasyarakatan	4.000.000,00	Kab. Lampung Tengah, Bandar Surabaya, Semua Kel/Desa	DANA TRANSFER UMUM-DANA ALOKASI UMUM	Memperkuat Stabilitas Polhukhankam Dan Transformasi Pelayanan Publik	-	Masyarakat Kecamatan Bandar Surabaya		4.000.000,00	KECAMATAN BANDAR SURABAYA	
4.	7.01.04	PROGRAM KOORDINASI KETENTRAMAN DAN KETERTIBAN UMUM	<i>Persentase Rekomendasi Hasil Koordinasi bidang ketertiban umum Yang ditindaklanjuti</i>	-			100 persen	120.000.000,00						-	120.000.000,00		
	7.01.04.2.01	Koordinasi Upaya Penyelenggaraan Ketenteraman dan Ketertiban Umum	<i>Jumlah Pelaksanaan Ketentraman dan Ketertiban Umum</i>	-			10 Laporan	120.000.000,00			Memperkuat Stabilitas Polhukhankam Dan Transformasi Pelayanan Publik	Reformasi Birokrasi 4. Peningkatan Kualitas Pelayanan Publik Dan Tata Kelola Pemerintahan	Masyarakat Kecamatan Bandar Surabaya	-	120.000.000,00	KECAMATAN BANDAR SURABAYA	
	7.01.04.2.01.0001	Sinergitas dengan Kepolisian Negara Republik Indonesia, Tentara Nasional Indonesia dan Instansi Vertikal di Wilayah Kecamatan															
			<i>Jumlah Laporan Hasil Sinergitas dengan Kepolisian Negara Republik Indonesia, Tentara Nasional Indonesia dan Instansi Vertikal di Wilayah Kecamatan</i>				10 Laporan	120.000.000,00	Kab. Lampung Tengah, Bandar Surabaya, Semua Kel/Desa	DANA TRANSFER UMUM-DANA ALOKASI UMUM	Memperkuat Stabilitas Polhukhankam Dan Transformasi Pelayanan Publik	Reformasi Birokrasi 4. Peningkatan Kualitas Pelayanan Publik Dan Tata Kelola Pemerintahan	Masyarakat Kecamatan Bandar Surabaya		120.000.000,00	KECAMATAN BANDAR SURABAYA	
		<b>KECAMATAN ANAK RATU AJI</b>							<b>1.444.743.508,00</b>							<b>1.444.743.508,00</b>	
	7	<b>UNSUR KEWILAYAHAN</b>						<b>1.444.743.508,00</b>							<b>1.444.743.508,00</b>		
	7.01	<b>KECAMATAN</b>						<b>1.444.743.508,00</b>							<b>1.444.743.508,00</b>		
1.	7.01.01	PROGRAM PENUNJANG URUSAN PEMERINTAHAN DAERAH KABUPATEN/KOTA	<i>Persentase dokumen perencanaan, penganggaran, dan evaluasi kinerja Perangkat Daerah yang disusun sesuai dengan Perundang-undangan yang berlaku</i>	-			100 persen	1.300.743.508,00						-	1.300.743.508,00		

NO	KODE	URUSAN / BIDANG URUSAN / PROGRAM / KEGIATAN / SUB KEGIATAN	INDIKATOR PROGRAM / KEGIATAN / SUB KEGIATAN	TARGET AKHIR PERIODE RENSTRA OPD	REALISASI CAPAIAN RENJA OPD TAHUN 2022	PRAKIRAAN CAPAIAN TARGET RENJA OPD TAHUN 2023	CAPAIAN KINERJA DAN KERANGKA PENDANAAN						KELOMPOK SASARAN	PRAKIRAAN MAJU RENCANA TAHUN 2025		PERANGKAT DAERAH PENANGGUNG JAWAB
							TARGET 2024	PAGU INDIKATIF (Rp)	LOKASI	SUMBER DANA	PRIORITAS			TARGET	PAGU INDIKATIF (Rp)	
											NASIONAL	DAERAH				
1	2	3	4	5	6	7	8	9	10	11	12	13	14	15	16	17
	7.01.01.2.02	Administrasi Keuangan Perangkat Daerah	Jumlah dokumen pelaporan Kinerja dan Administrasi Keuangan	-			2 Dokumen	1.099.536.908,00			-	Reformasi Birokrasi 4. Peningka tan Kualitas Pelayanan Publik Dan Tata Kelola Pemerintah an	Kecamatan Anak Ratu Aji	-	1.099.536.408,00	KECAMATAN ANAK RATU AJI
	7.01.01.2.02.0001	Penyediaan Gaji dan Tunjangan ASN														
			Jumlah Orang yang Menerima Gaji dan Tunjangan ASN				12 Orang/bulan	1.025.480.908,00	Kab. Lampung Tengah, Semua Kecamatan, Semua Kel/Desa	DANA TRANSFER UMUM-DANA ALOKASI UMUM	-	Reformasi Birokrasi 4. Peningka tan Kualitas Pelayanan Publik Dan Tata Kelola Pemerintah an	Kecamatan Anak Ratu Aji		1.025.479.508,00	KECAMATAN ANAK RATU AJI
	7.01.01.2.02.0002	Penyediaan Administrasi Pelaksanaan Tugas ASN														
			Jumlah Dokumen Hasil Penyediaan Administrasi Pelaksanaan Tugas ASN				8 Dokumen	74.056.000,00	Kab. Lampung Tengah, Anak Ratu Aji, Semua Kel/Desa	DANA TRANSFER UMUM-DANA ALOKASI UMUM	Memperku a Stabilitas Polhukhank am Dan Tra nsformasi Pelayanan Publik	Reformasi Birokrasi 4. Peningka tan Kualitas Pelayanan Publik Dan Tata Kelola Pemerintah an	Kecamatan Anak Ratu Aji		74.056.900,00	KECAMATAN ANAK RATU AJI
	7.01.01.2.06	Administrasi Umum Perangkat Daerah	Jumlah fasilitasi terhadap pelaksanaan Tupoksi Perangkat Daerah	-			2 Fasilitasi	97.727.100,00			Memperku a Stabilitas Polhukhank am Dan Tra nsformasi Pelayanan Publik	Reformasi Birokrasi 4. Peningka tan Kualitas Pelayanan Publik Dan Tata Kelola Pemerintah an	Kecamatan Anak Ratu Aji	-	97.727.100,00	KECAMATAN ANAK RATU AJI
	7.01.01.2.06.0001	Penyediaan Komponen Instalasi Listrik/Penerangan Bangunan Kantor														
			Jumlah Paket Komponen Instalasi Listrik/Penerangan Bangunan Kantor yang Disediakan				1 Paket	1.450.000,00	Kab. Lampung Tengah, Anak Ratu Aji, Semua Kel/Desa	DANA TRANSFER UMUM-DANA ALOKASI UMUM	Memperku a Stabilitas Polhukhank am Dan Tra nsformasi Pelayanan Publik	Reformasi Birokrasi 4. Peningka tan Kualitas Pelayanan Publik Dan Tata Kelola Pemerintah an	Kecamatan Anak Ratu Aji		1.450.000,00	KECAMATAN ANAK RATU AJI
	7.01.01.2.06.0003	Penyediaan Peralatan Rumah Tangga														

NO	KODE	URUSAN / BIDANG URUSAN / PROGRAM / KEGIATAN / SUB KEGIATAN	INDIKATOR PROGRAM / KEGIATAN / SUB KEGIATAN	TARGET AKHIR PERIODE RENSTRA OPD	REALISASI CAPAIAN RENJA OPD TAHUN 2022	PRAKIRAAN CAPAIAN TARGET RENJA OPD TAHUN 2023	CAPAIAN KINERJA DAN KERANGKA PENDANAAN						KELOMPOK SASARAN	PRAKIRAAN MAJU RENCANA TAHUN 2025		PERANGKAT DAERAH PENANGGUNG JAWAB
							TARGET 2024	PAGU INDIKATIF (Rp)	LOKASI	SUMBER DANA	PRIORITAS			TARGET	PAGU INDIKATIF (Rp)	
											NASIONAL	DAERAH				
1	2	3	4	5	6	7	8	9	10	11	12	13	14	15	16	17
			<i>Jumlah Paket Peralatan Rumah Tangga yang Disediakan</i>				15 Paket	1.694.900,00	Kab. Lampung Tengah, Anak Ratu Aji, Semua Kel/Desa	DANA TRANSFER UMUM-DANA ALOKASI UMUM	Memperkuat Stabilitas Polhukhankam Dan Transformasi Pelayanan Publik	Reformasi Birokrasi 4. Peningkatan Kualitas Pelayanan Publik Dan Tata Kelola Pemerintahan	Kecamatan Anak Ratu Aji		1.694.900,00	KECAMATAN ANAK RATU AJI
	7.01.01.2.06.0005	Penyediaan Barang Cetak dan Penggandaan														
			<i>Jumlah Paket Barang Cetak dan Penggandaan yang Disediakan</i>				1 Paket	9.682.200,00	Kab. Lampung Tengah, Anak Ratu Aji, Semua Kel/Desa	DANA TRANSFER UMUM-DANA ALOKASI UMUM	Memperkuat Stabilitas Polhukhankam Dan Transformasi Pelayanan Publik	Reformasi Birokrasi 4. Peningkatan Kualitas Pelayanan Publik Dan Tata Kelola Pemerintahan	Kecamatan Anak Ratu Aji		9.682.200,00	KECAMATAN ANAK RATU AJI
	7.01.01.2.06.0009	Penyelenggaraan Rapat Koordinasi dan Konsultasi SKPD														
			<i>Jumlah Laporan Penyelenggaraan Rapat Koordinasi dan Konsultasi SKPD</i>				1 Laporan	84.900.000,00	Kab. Lampung Tengah, Anak Ratu Aji, Semua Kel/Desa	DANA TRANSFER UMUM-DANA ALOKASI UMUM	Memperkuat Stabilitas Polhukhankam Dan Transformasi Pelayanan Publik	Reformasi Birokrasi 4. Peningkatan Kualitas Pelayanan Publik Dan Tata Kelola Pemerintahan	Kecamatan Anak Ratu Aji		84.900.000,00	KECAMATAN ANAK RATU AJI
	7.01.01.2.08	Penyediaan Jasa Penunjang Urusan Pemerintahan Daerah	<i>Jumlah fasilitasi terhadap pelaksanaan Tupoksi Perangkat Daerah</i>	-			2 Fasilitasi	13.999.500,00			Memperkuat Stabilitas Polhukhankam Dan Transformasi Pelayanan Publik	Reformasi Birokrasi 4. Peningkatan Kualitas Pelayanan Publik Dan Tata Kelola Pemerintahan	Kecamatan Anak Ratu Aji	-	14.000.000,00	KECAMATAN ANAK RATU AJI
	7.01.01.2.08.0002	Penyediaan Jasa Komunikasi, Sumber Daya Air dan Listrik														
			<i>Jumlah Laporan Penyediaan Jasa Komunikasi, Sumber Daya Air dan Listrik yang Disediakan</i>				1 Laporan	13.999.500,00	Kab. Lampung Tengah, Anak Ratu Aji, Semua Kel/Desa	DANA TRANSFER UMUM-DANA ALOKASI UMUM	Memperkuat Stabilitas Polhukhankam Dan Transformasi Pelayanan Publik	Reformasi Birokrasi 4. Peningkatan Kualitas Pelayanan Publik Dan Tata Kelola Pemerintahan	Kecamatan Anak Ratu Aji		14.000.000,00	KECAMATAN ANAK RATU AJI
	7.01.01.2.09	Pemeliharaan Barang Milik Daerah Penunjang Urusan Pemerintahan Daerah	<i>Jumlah fasilitasi terhadap sarana prasarana Aparatur</i>	-			2 Fasilitasi	89.480.000,00			Memperkuat Stabilitas Polhukhankam Dan Transformasi Pelayanan Publik	Reformasi Birokrasi 4. Peningkatan Kualitas Pelayanan Publik Dan Tata Kelola Pemerintahan	Kecamatan Anak Ratu Aji	-	89.480.000,00	KECAMATAN ANAK RATU AJI



NO	KODE	URUSAN / BIDANG URUSAN / PROGRAM / KEGIATAN / SUB KEGIATAN	INDIKATOR PROGRAM / KEGIATAN / SUB KEGIATAN	TARGET AKHIR PERIODE RENSTRA OPD	REALISASI CAPAIAN RENJA OPD TAHUN 2022	PRAKIRAAN CAPAIAN TARGET RENJA OPD TAHUN 2023	CAPAIAN KINERJA DAN KERANGKA PENDANAAN						KELOMPOK SASARAN	PRAKIRAAN MAJU RENCANA TAHUN 2025		PERANGKAT DAERAH PENANGGUNG JAWAB		
							TARGET 2024	PAGU INDIKATIF (Rp)	LOKASI	SUMBER DANA	PRIORITAS			TARGET	PAGU INDIKATIF (Rp)			
											NASIONAL	DAERAH						
1	2	3	4	5	6	7	8	9	10	11	12	13	14	15	16	17		
	7.01.01.2.09.0001	Penyediaan Jasa Pemeliharaan, Biaya Pemeliharaan, dan Pajak Kendaraan Perorangan Dinas atau Kendaraan Dinas Jabatan																
			<i>Jumlah Kendaraan Perorangan Dinas atau Kendaraan Dinas Jabatan yang Dipelihara dan dibayarkan Pajaknya</i>				2 Unit	40.670.000,00	Kab. Lampung Tengah, Anak Ratu Aji, Semua Kel/Desa	DANA TRANSFER UMUM-DANA ALOKASI UMUM	Memperkuat Stabilitas Polhukhankam Dan Transformasi Pelayanan Publik	Reformasi Birokrasi 4. Peningkatan Kualitas Pelayanan Publik Dan Tata Kelola Pemerintahan	Kecamatan Anak Ratu Aji		40.670.000,00	KECAMATAN ANAK RATU AJI		
	7.01.01.2.09.0006	Pemeliharaan Peralatan dan Mesin Lainnya																
			<i>Jumlah Peralatan dan Mesin Lainnya yang Dipelihara</i>				3 Unit	8.310.000,00	Kab. Lampung Tengah, Anak Ratu Aji, Semua Kel/Desa	DANA TRANSFER UMUM-DANA ALOKASI UMUM	Memperkuat Stabilitas Polhukhankam Dan Transformasi Pelayanan Publik	Reformasi Birokrasi 4. Peningkatan Kualitas Pelayanan Publik Dan Tata Kelola Pemerintahan	Kecamatan Anak Ratu Aji		8.310.000,00	KECAMATAN ANAK RATU AJI		
	7.01.01.2.09.0009	Pemeliharaan/Rehabilitasi Gedung Kantor dan Bangunan Lainnya																
			<i>Jumlah Gedung Kantor dan Bangunan Lainnya yang Dipelihara/Direhabilitasi</i>				1 Unit	40.500.000,00	Kab. Lampung Tengah, Anak Ratu Aji, Semua Kel/Desa	DANA TRANSFER UMUM-DANA ALOKASI UMUM	Memperkuat Stabilitas Polhukhankam Dan Transformasi Pelayanan Publik	Reformasi Birokrasi 4. Peningkatan Kualitas Pelayanan Publik Dan Tata Kelola Pemerintahan	Kecamatan Anak Ratu Aji		40.500.000,00	KECAMATAN ANAK RATU AJI		
2.	7.01.04	PROGRAM KOORDINASI KETENTRAMAN DAN KETERTIBAN UMUM	<i>Persentase Rekomendasi Hasil Koordinasi bidang ketertiban umum Yang ditindaklanjuti</i>	-			100 persen	144.000.000,00						-	144.000.000,00			
	7.01.04.2.01	Koordinasi Upaya Penyelenggaraan Ketenteraman dan Ketertiban Umum	<i>Jumlah Pelaksanaan Ketentraman dan Ketertiban Umum</i>	-			12 Orang/Bulan	144.000.000,00			Memperkuat Stabilitas Polhukhankam Dan Transformasi Pelayanan Publik	Reformasi Birokrasi 4. Peningkatan Kualitas Pelayanan Publik Dan Tata Kelola Pemerintahan	Masyarakat Kecamatan Anak Ratu Aji	-	144.000.000,00	KECAMATAN ANAK RATU AJI		
	7.01.04.2.01.0001	Sinergitas dengan Kepolisian Negara Republik Indonesia, Tentara Nasional Indonesia dan Instansi Vertikal di Wilayah Kecamatan																
			<i>Jumlah Laporan Hasil Sinergitas dengan Kepolisian Negara Republik Indonesia, Tentara Nasional Indonesia dan Instansi Vertikal di Wilayah Kecamatan</i>				1 Laporan	144.000.000,00	Kab. Lampung Tengah, Anak Ratu Aji, Semua Kel/Desa	DANA TRANSFER UMUM-DANA ALOKASI UMUM	Memperkuat Stabilitas Polhukhankam Dan Transformasi Pelayanan Publik	Reformasi Birokrasi 4. Peningkatan Kualitas Pelayanan Publik Dan Tata Kelola Pemerintahan	Masyarakat Kecamatan Anak Ratu Aji		144.000.000,00	KECAMATAN ANAK RATU AJI		
		<b>KECAMATAN PUTRA RUMBIA</b>							<b>1.706.695.365,00</b>							<b>1.781.630.132,00</b>		
	7	<b>UNSUR KEWILAYAHAN</b>							<b>1.706.695.365,00</b>								<b>1.781.630.132,00</b>	

NO	KODE	URUSAN / BIDANG URUSAN / PROGRAM / KEGIATAN / SUB KEGIATAN	INDIKATOR PROGRAM / KEGIATAN / SUB KEGIATAN	TARGET AKHIR PERIODE RENSTRA OPD	REALISASI CAPAIAN RENJA OPD TAHUN 2022	PRAKIRAAN CAPAIAN TARGET RENJA OPD TAHUN 2023	CAPAIAN KINERJA DAN KERANGKA PENDANAAN						KELOMPOK SASARAN	PRAKIRAAN MAJU RENCANA TAHUN 2025		PERANGKAT DAERAH PENANGGUNG JAWAB
							TARGET 2024	PAGU INDIKATIF (Rp)	LOKASI	SUMBER DANA	PRIORITAS			TARGET	PAGU INDIKATIF (Rp)	
											NASIONAL	DAERAH				
1	2	3	4	5	6	7	8	9	10	11	12	13	14	15	16	17
	<b>7.01</b>	<b>KECAMATAN</b>						<b>1.706.695.365,00</b>							<b>1.781.630.132,00</b>	
1.	7.01.01	PROGRAM PENUNJANG URUSAN PEMERINTAHAN DAERAH KABUPATEN/KOTA	<i>Persentase dokumen perencanaan, penganggaran, dan evaluasi kinerja Perangkat Daerah yang disusun sesuai dengan Perundang-undangan yang berlaku</i>	-			100 persen	1.570.695.365,00						-	1.649.230.132,00	
	7.01.01.2.02	Administrasi Keuangan Perangkat Daerah	<i>Jumlah dokumen pelaporan Kinerja dan Administrasi Keuangan</i>	-			2 dokumen	1.291.592.465,00			-	Reformasi Birokrasi 4. Peningkatan Kualitas Pelayanan Publik Dan Tata Kelola Pemerintahan	Kecamatan Putra Rumbia	-	1.356.172.087,00	KECAMATAN PUTRA RUMBIA
	7.01.01.2.02.0001	Penyediaan Gaji dan Tunjangan ASN														
			<i>Jumlah Orang yang Menerima Gaji dan Tunjangan ASN</i>				12 Orang/bulan	1.164.672.790,00	Kab. Lampung Tengah, Putra Rumbia, Semua Kel/Desa	DANA TRANSFER UMUM-DANA ALOKASI UMUM	-	Reformasi Birokrasi 4. Peningkatan Kualitas Pelayanan Publik Dan Tata Kelola Pemerintahan	Kecamatan Putra Rumbia		1.222.906.429,00	KECAMATAN PUTRA RUMBIA
	7.01.01.2.02.0002	Penyediaan Administrasi Pelaksanaan Tugas ASN														
			<i>Jumlah Dokumen Hasil Penyediaan Administrasi Pelaksanaan Tugas ASN</i>				12 Dokumen	126.919.675,00	Kab. Lampung Tengah, Putra Rumbia, Semua Kel/Desa	DANA TRANSFER UMUM-DANA ALOKASI UMUM	-	Reformasi Birokrasi 4. Peningkatan Kualitas Pelayanan Publik Dan Tata Kelola Pemerintahan	Kecamatan Putra Rumbia		133.265.658,00	KECAMATAN PUTRA RUMBIA
	7.01.01.2.06	Administrasi Umum Perangkat Daerah	<i>Jumlah fasilitasi terhadap pelaksanaan Tupoksi Perangkat Daerah</i>	-			60 paket	128.622.900,00			Memperkuat Stabilitas Polhukhankam Dan Transformasi Pelayanan Publik	Reformasi Birokrasi 4. Peningkatan Kualitas Pelayanan Publik Dan Tata Kelola Pemerintahan	Kecamatan Putra Rumbia	-	135.054.045,00	KECAMATAN PUTRA RUMBIA
	7.01.01.2.06.0001	Penyediaan Komponen Instalasi Listrik/Penerangan Bangunan Kantor														
			<i>Jumlah Paket Komponen Instalasi Listrik/Penerangan Bangunan Kantor yang Disediakan</i>				6 Paket	984.400,00	Kab. Lampung Tengah, Putra Rumbia, Semua Kel/Desa	DANA TRANSFER UMUM-DANA ALOKASI UMUM	Memperkuat Stabilitas Polhukhankam Dan Transformasi Pelayanan Publik	Reformasi Birokrasi 4. Peningkatan Kualitas Pelayanan Publik Dan Tata Kelola Pemerintahan	Kecamatan Putra Rumbia		1.033.620,00	KECAMATAN PUTRA RUMBIA

NO	KODE	URUSAN / BIDANG URUSAN / PROGRAM / KEGIATAN / SUB KEGIATAN	INDIKATOR PROGRAM / KEGIATAN / SUB KEGIATAN	TARGET AKHIR PERIODE RENSTRA OPD	REALISASI CAPAIAN RENJA OPD TAHUN 2022	PRAKIRAAN CAPAIAN TARGET RENJA OPD TAHUN 2023	CAPAIAN KINERJA DAN KERANGKA PENDANAAN						KELOMPOK SASARAN	PRAKIRAAN MAJU RENCANA TAHUN 2025		PERANGKAT DAERAH PENANGGUNG JAWAB
							TARGET 2024	PAGU INDIKATIF (Rp)	LOKASI	SUMBER DANA	PRIORITAS			TARGET	PAGU INDIKATIF (Rp)	
											NASIONAL	DAERAH				
1	2	3	4	5	6	7	8	9	10	11	12	13	14	15	16	17
	7.01.01.2.06.0002	Penyediaan Peralatan dan Perlengkapan Kantor														
			<i>Jumlah Paket Peralatan dan Perlengkapan Kantor yang Disediakan</i>				22 Paket	4.657.500,00	Kab. Lampung Tengah, Putra Rumbia, Semua Kel/Desa	DANA TRANSFER UMUM-DANA ALOKASI UMUM	Memperkuat Stabilitas Polhukhankam Dan Transformasi Pelayanan Publik	Reformasi Birokrasi 3. Pemantapan Kualitas Sumber Daya Manusia Yang Unggul Dan Berdaya Saing	Kecamatan Putra Rumbia		4.890.375,00	KECAMATAN PUTRA RUMBIA
	7.01.01.2.06.0003	Penyediaan Peralatan Rumah Tangga														
			<i>Jumlah Paket Peralatan Rumah Tangga yang Disediakan</i>				13 Paket	2.031.000,00	Kab. Lampung Tengah, Putra Rumbia, Semua Kel/Desa	DANA TRANSFER UMUM-DANA ALOKASI UMUM	Memperkuat Stabilitas Polhukhankam Dan Transformasi Pelayanan Publik	Reformasi Birokrasi 4. Peningkatan Kualitas Pelayanan Publik Dan Tata Kelola Pemerintahan	Kecamatan Putra Rumbia		2.132.550,00	KECAMATAN PUTRA RUMBIA
	7.01.01.2.06.0005	Penyediaan Barang Cetak dan Penggandaan														
			<i>Jumlah Paket Barang Cetak dan Penggandaan yang Disediakan</i>				7 Paket	16.200.000,00	Kab. Lampung Tengah, Putra Rumbia, Semua Kel/Desa	DANA TRANSFER UMUM-DANA ALOKASI UMUM	Memperkuat Stabilitas Polhukhankam Dan Transformasi Pelayanan Publik	Reformasi Birokrasi 4. Peningkatan Kualitas Pelayanan Publik Dan Tata Kelola Pemerintahan	Kecamatan Putra Rumbia		17.010.000,00	KECAMATAN PUTRA RUMBIA
	7.01.01.2.06.0009	Penyelenggaraan Rapat Koordinasi dan Konsultasi SKPD														
			<i>Jumlah Laporan Penyelenggaraan Rapat Koordinasi dan Konsultasi SKPD</i>				12 Laporan	104.750.000,00	Kab. Lampung Tengah, Putra Rumbia, Semua Kel/Desa	DANA TRANSFER UMUM-DANA ALOKASI UMUM	Memperkuat Stabilitas Polhukhankam Dan Transformasi Pelayanan Publik	Reformasi Birokrasi 4. Peningkatan Kualitas Pelayanan Publik Dan Tata Kelola Pemerintahan	Kecamatan Putra Rumbia		109.987.500,00	KECAMATAN PUTRA RUMBIA
	7.01.01.2.07	Pengadaan Barang Milik Daerah Penunjang Urusan Pemerintah Daerah	<i>Jumlah Unit Peralatan dan Mesin Lainnya yang Disediakan</i>	-			3 Unit	24.900.000,00			Memperkuat Stabilitas Polhukhankam Dan Transformasi Pelayanan Publik	Reformasi Birokrasi 4. Peningkatan Kualitas Pelayanan Publik Dan Tata Kelola Pemerintahan	Kecamatan Putra Rumbia	-	26.145.000,00	KECAMATAN PUTRA RUMBIA
	7.01.01.2.07.0006	Pengadaan Peralatan dan Mesin Lainnya														

NO	KODE	URUSAN / BIDANG URUSAN / PROGRAM / KEGIATAN / SUB KEGIATAN	INDIKATOR PROGRAM / KEGIATAN / SUB KEGIATAN	TARGET AKHIR PERIODE RENSTRA OPD	REALISASI CAPAIAN RENJA OPD TAHUN 2022	PRAKIRAAN CAPAIAN TARGET RENJA OPD TAHUN 2023	CAPAIAN KINERJA DAN KERANGKA PENDANAAN						KELOMPOK SASARAN	PRAKIRAAN MAJU RENCANA TAHUN 2025		PERANGKAT DAERAH PENANGGUNG JAWAB
							TARGET 2024	PAGU INDIKATIF (Rp)	LOKASI	SUMBER DANA	PRIORITAS			TARGET	PAGU INDIKATIF (Rp)	
											NASIONAL	DAERAH				
1	2	3	4	5	6	7	8	9	10	11	12	13	14	15	16	17
			<i>Jumlah Unit Peralatan dan Mesin Lainnya yang Disediakan</i>				3 Unit	24.900.000,00	Kab. Lampung Tengah, Putra Rumbia, Semua Kel/Desa	DANA TRANSFER UMUM-DANA ALOKASI UMUM	Memperkuat Stabilitas Polhukhankam Dan Transformasi Pelayanan Publik	Reformasi Birokrasi 4. Peningkatan Kualitas Pelayanan Publik Dan Tata Kelola Pemerintahan	Kecamatan Putra Rumbia		26.145.000,00	KECAMATAN PUTRA RUMBIA
	7.01.01.2.08	Penyediaan Jasa Penunjang Urusan Pemerintahan Daerah	<i>Jumlah fasilitasi terhadap pelaksanaan Tupoksi Perangkat Daerah</i>	-			3 unit	17.385.000,00			Memperkuat Stabilitas Polhukhankam Dan Transformasi Pelayanan Publik	Reformasi Birokrasi 4. Peningkatan Kualitas Pelayanan Publik Dan Tata Kelola Pemerintahan	Kecamatan Putra Rumbia	-	18.254.250,00	KECAMATAN PUTRA RUMBIA
	7.01.01.2.08.0002	Penyediaan Jasa Komunikasi, Sumber Daya Air dan Listrik														
			<i>Jumlah Laporan Penyediaan Jasa Komunikasi, Sumber Daya Air dan Listrik yang Disediakan</i>				12 Laporan	17.385.000,00	Kab. Lampung Tengah, Putra Rumbia, Semua Kel/Desa	DANA TRANSFER UMUM-DANA ALOKASI UMUM	Memperkuat Stabilitas Polhukhankam Dan Transformasi Pelayanan Publik	Reformasi Birokrasi 4. Peningkatan Kualitas Pelayanan Publik Dan Tata Kelola Pemerintahan	Kecamatan Putra Rumbia		18.254.250,00	KECAMATAN PUTRA RUMBIA
	7.01.01.2.09	Pemeliharaan Barang Milik Daerah Penunjang Urusan Pemerintahan Daerah	<i>Jumlah fasilitasi terhadap sarana prasarana Aparatur</i>	-			19 unit	108.195.000,00			Memperkuat Stabilitas Polhukhankam Dan Transformasi Pelayanan Publik	Reformasi Birokrasi 4. Peningkatan Kualitas Pelayanan Publik Dan Tata Kelola Pemerintahan	Kecamatan Putra Rumbia	-	113.604.750,00	KECAMATAN PUTRA RUMBIA
	7.01.01.2.09.0001	Penyediaan Jasa Pemeliharaan, Biaya Pemeliharaan, dan Pajak Kendaraan Perorangan Dinas atau Kendaraan Dinas Jabatan														
			<i>Jumlah Kendaraan Perorangan Dinas atau Kendaraan Dinas Jabatan yang Dipelihara dan Dibayarkan Pajaknya</i>				6 Unit	56.670.000,00	Kab. Lampung Tengah, Putra Rumbia, Semua Kel/Desa	DANA TRANSFER UMUM-DANA ALOKASI UMUM	Memperkuat Stabilitas Polhukhankam Dan Transformasi Pelayanan Publik	Reformasi Birokrasi 4. Peningkatan Kualitas Pelayanan Publik Dan Tata Kelola Pemerintahan	Kecamatan Putra Rumbia		59.503.500,00	KECAMATAN PUTRA RUMBIA
	7.01.01.2.09.0006	Pemeliharaan Peralatan dan Mesin Lainnya														
			<i>Jumlah Peralatan dan Mesin Lainnya yang Dipelihara</i>				12 Unit	9.000.000,00	Kab. Lampung Tengah, Putra Rumbia, Semua Kel/Desa	DANA TRANSFER UMUM-DANA ALOKASI UMUM	Memperkuat Stabilitas Polhukhankam Dan Transformasi Pelayanan Publik	Reformasi Birokrasi 4. Peningkatan Kualitas Pelayanan Publik Dan Tata Kelola Pemerintahan	Kecamatan Putra Rumbia		9.450.000,00	KECAMATAN PUTRA RUMBIA

NO	KODE	URUSAN / BIDANG URUSAN / PROGRAM / KEGIATAN / SUB KEGIATAN	INDIKATOR PROGRAM / KEGIATAN / SUB KEGIATAN	TARGET AKHIR PERIODE RENSTRA OPD	REALISASI CAPAIAN RENJA OPD TAHUN 2022	PRAKIRAAN CAPAIAN TARGET RENJA OPD TAHUN 2023	CAPAIAN KINERJA DAN KERANGKA PENDANAAN						KELOMPOK SASARAN	PRAKIRAAN MAJU RENCANA TAHUN 2025		PERANGKAT DAERAH PENANGGUNG JAWAB
							TARGET 2024	PAGU INDIKATIF (Rp)	LOKASI	SUMBER DANA	PRIORITAS			TARGET	PAGU INDIKATIF (Rp)	
											NASIONAL	DAERAH				
1	2	3	4	5	6	7	8	9	10	11	12	13	14	15	16	17
	7.01.01.2.09.0009	Pemeliharaan/Rehabilitasi Gedung Kantor dan Bangunan Lainnya														
			<i>Jumlah Gedung Kantor dan Bangunan Lainnya yang Dipelihara/Direhabilitasi</i>				1 Unit	42.525.000,00	Kab. Lampung Tengah, Putra Rumbia, Semua Kel/Desa	DANA TRANSFER UMUM-DANA ALOKASI UMUM	Memperkuat Stabilitas Polhukhankam Dan Transformasi Pelayanan Publik	Reformasi Birokrasi 4. Peningkatan Kualitas Pelayanan Publik Dan Tata Kelola Pemerintahan	Kecamatan Putra Rumbia		44.651.250,00	KECAMATAN PUTRA RUMBIA
2.	7.01.02	<b>PROGRAM PENYELENGGARAAN PEMERINTAHAN DAN PELAYANAN PUBLIK</b>	<b><i>Persentase Pelayanan Perizinan dan Non Perizinan yang diterbitkan sesuai dengan Standar Operasional Prosedur</i></b>	-			85 persen	8.000.000,00						-	8.000.000,00	
	7.01.02.2.02	Penyelenggaraan Urusan Pemerintahan yang Tidak Dilaksanakan oleh Unit Kerja Perangkat Daerah yang Ada di Kecamatan	<i>Jumlah kegiatan yang dilimpahkan ke Kecamatan</i>	-			12 Laporan	4.000.000,00			Memperkuat Stabilitas Polhukhankam Dan Transformasi Pelayanan Publik	Reformasi Birokrasi 4. Peningkatan Kualitas Pelayanan Publik Dan Tata Kelola Pemerintahan	Kecamatan Putra Rumbia	-	4.000.000,00	KECAMATAN PUTRA RUMBIA
	7.01.02.2.02.0003	Peningkatan Efektifitas Pelaksanaan Pelayanan kepada Masyarakat di Wilayah Kecamatan														
			<i>Jumlah Laporan Peningkatan Efektifitas Pelaksanaan Pelayanan kepada Masyarakat di Wilayah Kecamatan</i>				12 Laporan	4.000.000,00	Kab. Lampung Tengah, Putra Rumbia, Semua Kel/Desa	DANA TRANSFER UMUM-DANA ALOKASI UMUM	Memperkuat Stabilitas Polhukhankam Dan Transformasi Pelayanan Publik	Reformasi Birokrasi 4. Peningkatan Kualitas Pelayanan Publik Dan Tata Kelola Pemerintahan	Kecamatan Putra Rumbia		4.000.000,00	KECAMATAN PUTRA RUMBIA
	7.01.02.2.04	Pelaksanaan Urusan Pemerintahan yang Dilimpahkan kepada Camat	<i>Jumlah kegiatan yang dilimpahkan ke Kecamatan</i>	-			12 Kegiatan	4.000.000,00			Memperkuat Stabilitas Polhukhankam Dan Transformasi Pelayanan Publik	Reformasi Birokrasi 4. Peningkatan Kualitas Pelayanan Publik Dan Tata Kelola Pemerintahan	Masyarakat Kecamatan Putra Rumbia	-	4.000.000,00	KECAMATAN PUTRA RUMBIA
	7.01.02.2.04.0001	Pelaksanaan Urusan Pemerintahan yang Terkait dengan Pelayanan Perizinan Non Usaha														
			<i>Jumlah Dokumen Non Perizinan Usaha yang Dilaksanakan</i>				12 Dokumen	4.000.000,00	Kab. Lampung Tengah, Putra Rumbia, Semua Kel/Desa	DANA TRANSFER UMUM-DANA ALOKASI UMUM	Memperkuat Stabilitas Polhukhankam Dan Transformasi Pelayanan Publik	Reformasi Birokrasi 4. Peningkatan Kualitas Pelayanan Publik Dan Tata Kelola Pemerintahan	Masyarakat Kecamatan Putra Rumbia		4.000.000,00	KECAMATAN PUTRA RUMBIA

NO	KODE	URUSAN / BIDANG URUSAN / PROGRAM / KEGIATAN / SUB KEGIATAN	INDIKATOR PROGRAM / KEGIATAN / SUB KEGIATAN	TARGET AKHIR PERIODE RENSTRA OPD	REALISASI CAPAIAN RENJA OPD TAHUN 2022	PRAKIRAAN CAPAIAN TARGET RENJA OPD TAHUN 2023	CAPAIAN KINERJA DAN KERANGKA PENDANAAN						KELOMPOK SASARAN	PRAKIRAAN MAJU RENCANA TAHUN 2025		PERANGKAT DAERAH PENANGGUNG JAWAB
							TARGET 2024	PAGU INDIKATIF (Rp)	LOKASI	SUMBER DANA	PRIORITAS			TARGET	PAGU INDIKATIF (Rp)	
											NASIONAL	DAERAH				
1	2	3	4	5	6	7	8	9	10	11	12	13	14	15	16	17
3.	7.01.03	PROGRAM PEMBERDAYAAN MASYARAKAT DESA DAN KELURAHAN	<i>Persentase Kampung/Kelurahan yang telah melakukan Musrenbang Kampung/Kelurahan sesuai dengan peraturan</i>	-			100 persen	8.000.000,00						-	4.400.000,00	
	7.01.03.2.01	Koordinasi Kegiatan Pemberdayaan Desa	<i>Jumlah Koordinasi kegiatan pemberdayaan Desa</i>	-			12 Lembaga	4.000.000,00			-	-	Masyarakat Kecamatan Putra Rumbia	-	4.000.000,00	KECAMATAN PUTRA RUMBIA
	7.01.03.2.01.0001	Peningkatan Partisipasi Masyarakat dalam Forum Musyawarah Perencanaan Pembangunan di Desa														
			<i>Jumlah Lembaga Kemasyarakatan yang Berpartisipasi dalam Forum Musyawarah Perencanaan Pembangunan di Desa</i>				12 Lembaga Kemasyarakatan	4.000.000,00	Kab. Lampung Tengah, Putra Rumbia, Semua Kel/Desa	DANA TRANSFER UMUM-DANA ALOKASI UMUM	-	-	Masyarakat Kecamatan Putra Rumbia		4.000.000,00	KECAMATAN PUTRA RUMBIA
	7.01.03.2.02	Kegiatan Pemberdayaan Kelurahan	-	-			-	4.000.000,00			-	Reformasi Birokrasi 4. Peningkatan Kualitas Pelayanan Publik Dan Tata Kelola Pemerintahan	-	-	400.000,00	KECAMATAN PUTRA RUMBIA
	7.01.03.2.02.0004	Evaluasi Kelurahan														
			<i>Jumlah Laporan Hasil Evaluasi Kelurahan</i>				12 Laporan	4.000.000,00	Kab. Lampung Tengah, Semua Kecamatan, Semua Kel/Desa	DANA TRANSFER UMUM-DANA ALOKASI UMUM	-	Reformasi Birokrasi 4. Peningkatan Kualitas Pelayanan Publik Dan Tata Kelola Pemerintahan	-		400.000,00	KECAMATAN PUTRA RUMBIA
4.	7.01.04	PROGRAM KOORDINASI KETENTRAMAN DAN KETERTIBAN UMUM	<i>Persentase Rekomendasi Hasil Koordinasi bidang ketertiban umum Yang ditindaklanjuti</i>	-			100 persen	120.000.000,00						-	120.000.000,00	
	7.01.04.2.01	Koordinasi Upaya Penyelenggaraan Ketenteraman dan Ketertiban Umum	<i>Jumlah Pelaksanaan Ketenteraman dan Ketertiban Umum</i>	-			12 Laporan	120.000.000,00			-	Reformasi Birokrasi 4. Peningkatan Kualitas Pelayanan Publik Dan Tata Kelola Pemerintahan	Masyarakat Kecamatan Putra Rumbia	-	120.000.000,00	KECAMATAN PUTRA RUMBIA
	7.01.04.2.01.0001	Sinergitas dengan Kepolisian Negara Republik Indonesia, Tentara Nasional Indonesia dan Instansi Vertikal di Wilayah Kecamatan														

NO	KODE	URUSAN / BIDANG URUSAN / PROGRAM / KEGIATAN / SUB KEGIATAN	INDIKATOR PROGRAM / KEGIATAN / SUB KEGIATAN	TARGET AKHIR PERIODE RENSTRA OPD	REALISASI CAPAIAN RENJA OPD TAHUN 2022	PRAKIRAAN CAPAIAN TARGET RENJA OPD TAHUN 2023	CAPAIAN KINERJA DAN KERANGKA PENDANAAN						KELOMPOK SASARAN	PRAKIRAAN MAJU RENCANA TAHUN 2025		PERANGKAT DAERAH PENANGGUNG JAWAB
							TARGET 2024	PAGU INDIKATIF (Rp)	LOKASI	SUMBER DANA	PRIORITAS			TARGET	PAGU INDIKATIF (Rp)	
											NASIONAL	DAERAH				
1	2	3	4	5	6	7	8	9	10	11	12	13	14	15	16	17
			<i>Jumlah Laporan Hasil Sinergitas dengan Kepolisian Negara Republik Indonesia, Tentara Nasional Indonesia dan Instansi Vertikal di Wilayah Kecamatan</i>				12 Laporan	120.000.000,00	Kab. Lampung Tengah, Putra Rumbia, Semua Kel/Desa	DANA TRANSFER UMUM-DANA ALOKASI UMUM	-	Reformasi Birokrasi 4. Peningkatan Kualitas Pelayanan Publik Dan Tata Kelola Pemerintahan	Masyarakat Kecamatan Putra Rumbia		120.000.000,00	KECAMATAN PUTRA RUMBIA
<b>BADAN KESATUAN BANGSA DAN POLITIK</b>								<b>63.946.592.692,00</b>							<b>61.841.188.831,00</b>	
<b>8</b>	<b>UNSUR PEMERINTAHAN UMUM</b>							<b>63.946.592.692,00</b>							<b>61.841.188.831,00</b>	
<b>8.01</b>	<b>KESATUAN BANGSA DAN POLITIK</b>							<b>63.946.592.692,00</b>							<b>61.841.188.831,00</b>	
1.	<b>8.01.01</b>	<b>PROGRAM PENUNJANG URUSAN PEMERINTAHAN DAERAH KABUPATEN/KOTA</b>	-	-			-	<b>4.292.475.192,00</b>						-	<b>1.055.273.831,00</b>	
	8.01.01.2.01	Perencanaan, Penganggaran, dan Evaluasi Kinerja Perangkat Daerah	-	-			-	45.000.000,00			-	4. Peningkatan Kualitas Pelayanan Publik Dan Tata Kelola Pemerintahan	-	-	48.000.000,00	BADAN KESATUAN BANGSA DAN POLITIK
	8.01.01.2.01.0001	Penyusunan Dokumen Perencanaan Perangkat Daerah														
			<i>Jumlah Dokumen Perencanaan Perangkat Daerah</i>				6 Dokumen	15.000.000,00	Kab. Lampung Tengah, Gunung Sugih, Gunung Sugih	PENDAPATAN ASLI DAERAH (PAD)	-	4. Peningkatan Kualitas Pelayanan Publik Dan Tata Kelola Pemerintahan	-		15.000.000,00	BADAN KESATUAN BANGSA DAN POLITIK
	8.01.01.2.01.0002	Koordinasi dan Penyusunan Dokumen RKA-SKPD														
			<i>Jumlah Dokumen RKA-SKPD dan Laporan Hasil Koordinasi Penyusunan Dokumen RKA-SKPD</i>				1 Dokumen	5.000.000,00	Kab. Lampung Tengah, Gunung Sugih, Gunung Sugih	PENDAPATAN ASLI DAERAH (PAD)	-	Reformasi Birokrasi 4. Peningkatan Kualitas Pelayanan Publik Dan Tata Kelola Pemerintahan	-		6.000.000,00	BADAN KESATUAN BANGSA DAN POLITIK
	8.01.01.2.01.0003	Koordinasi dan Penyusunan Dokumen Perubahan RKA-SKPD														
			<i>Jumlah Dokumen Perubahan RKA-SKPD dan Laporan Hasil Koordinasi Penyusunan Dokumen Perubahan RKA-SKPD</i>				1 Dokumen	5.000.000,00	Kab. Lampung Tengah, Gunung Sugih, Semua Kel/Desa	PENDAPATAN ASLI DAERAH (PAD)	-	Reformasi Birokrasi 4. Peningkatan Kualitas Pelayanan Publik Dan Tata Kelola Pemerintahan	-		6.000.000,00	BADAN KESATUAN BANGSA DAN POLITIK
	8.01.01.2.01.0006	Koordinasi dan Penyusunan Laporan Capaian Kinerja dan Ikhtisar Realisasi Kinerja SKPD														

NO	KODE	URUSAN / BIDANG URUSAN / PROGRAM / KEGIATAN / SUB KEGIATAN	INDIKATOR PROGRAM / KEGIATAN / SUB KEGIATAN	TARGET AKHIR PERIODE RENSTRA OPD	REALISASI CAPAIAN RENJA OPD TAHUN 2022	PRAKIRAAN CAPAIAN TARGET RENJA OPD TAHUN 2023	CAPAIAN KINERJA DAN KERANGKA PENDANAAN						KELOMPOK SASARAN	PRAKIRAAN MAJU RENCANA TAHUN 2025		PERANGKAT DAERAH PENANGGUNG JAWAB
							TARGET 2024	PAGU INDIKATIF (Rp)	LOKASI	SUMBER DANA	PRIORITAS			TARGET	PAGU INDIKATIF (Rp)	
											NASIONAL	DAERAH				
1	2	3	4	5	6	7	8	9	10	11	12	13	14	15	16	17
			<i>Jumlah Laporan Capaian Kinerja dan Ikhtisar Realisasi Kinerja SKPD dan Laporan Hasil Koordinasi Penyusunan Laporan Capaian Kinerja dan Ikhtisar Realisasi Kinerja SKPD</i>				1 Laporan	5.000.000,00	Kab. Lampung Tengah, Gunung Sugih, Semua Kel/Desa	PENDAPATAN ASLI DAERAH (PAD)	-	Reformasi Birokrasi 4. Peningkatan Kualitas Pelayanan Publik Dan Tata Kelola Pemerintahan	-		6.000.000,00	BADAN KESATUAN BANGSA DAN POLITIK
	8.01.01.2.01.0007	Evaluasi Kinerja Perangkat Daerah														
			<i>Jumlah Laporan Evaluasi Kinerja Perangkat Daerah</i>				3 Laporan	15.000.000,00	Kab. Lampung Tengah, Gunung Sugih, Semua Kel/Desa	PENDAPATAN ASLI DAERAH (PAD)	-	Reformasi Birokrasi 4. Peningkatan Kualitas Pelayanan Publik Dan Tata Kelola Pemerintahan	-		15.000.000,00	BADAN KESATUAN BANGSA DAN POLITIK
	8.01.01.2.02	Administrasi Keuangan Perangkat Daerah	-	-			-	3.505.975.192,00			-	Reformasi Birokrasi 4. Peningkatan Kualitas Pelayanan Publik Dan Tata Kelola Pemerintahan	-	-	335.273.831,00	BADAN KESATUAN BANGSA DAN POLITIK
	8.01.01.2.02.0001	Penyediaan Gaji dan Tunjangan ASN														
			<i>Jumlah Orang yang Menerima Gaji dan Tunjangan ASN</i>				12 Orang/bulan	3.227.383.192,00	Kab. Lampung Tengah, Gunung Sugih, Semua Kel/Desa	PENDAPATAN ASLI DAERAH (PAD)	-	Reformasi Birokrasi 4. Peningkatan Kualitas Pelayanan Publik Dan Tata Kelola Pemerintahan	-		35.273.831,00	BADAN KESATUAN BANGSA DAN POLITIK
	8.01.01.2.02.0002	Penyediaan Administrasi Pelaksanaan Tugas ASN														
			<i>Jumlah Dokumen Hasil Penyediaan Administrasi Pelaksanaan Tugas ASN</i>				12 Dokumen	278.592.000,00	Kab. Lampung Tengah, Gunung Sugih, Semua Kel/Desa	PENDAPATAN ASLI DAERAH (PAD)	-	Reformasi Birokrasi 4. Peningkatan Kualitas Pelayanan Publik Dan Tata Kelola Pemerintahan	-		300.000.000,00	BADAN KESATUAN BANGSA DAN POLITIK
	8.01.01.2.05	Administrasi Kepegawaian Perangkat Daerah	-	-			-	48.000.000,00			-	Reformasi Birokrasi 4. Peningkatan Kualitas Pelayanan Publik Dan Tata Kelola Pemerintahan	-	-	50.000.000,00	BADAN KESATUAN BANGSA DAN POLITIK



NO	KODE	URUSAN / BIDANG URUSAN / PROGRAM / KEGIATAN / SUB KEGIATAN	INDIKATOR PROGRAM / KEGIATAN / SUB KEGIATAN	TARGET AKHIR PERIODE RENSTRA OPD	REALISASI CAPAIAN RENJA OPD TAHUN 2022	PRAKIRAAN CAPAIAN TARGET RENJA OPD TAHUN 2023	CAPAIAN KINERJA DAN KERANGKA PENDANAAN						KELOMPOK SASARAN	PRAKIRAAN MAJU RENCANA TAHUN 2025		PERANGKAT DAERAH PENANGGUNG JAWAB
							TARGET 2024	PAGU INDIKATIF (Rp)	LOKASI	SUMBER DANA	PRIORITAS			TARGET	PAGU INDIKATIF (Rp)	
											NASIONAL	DAERAH				
1	2	3	4	5	6	7	8	9	10	11	12	13	14	15	16	17
	8.01.01.2.05.0009	Pendidikan dan Pelatihan Pegawai Berdasarkan Tugas dan Fungsi														
			<i>Jumlah Pegawai Berdasarkan Tugas dan Fungsi yang Mengikuti Pendidikan dan Pelatihan</i>				5 Orang	48.000.000,00	Kab. Lampung Tengah, Gunung Sugih, Semua Kel/Desa	PENDAPATAN ASLI DAERAH (PAD)	-	Reformasi Birokrasi 4. Peningkatan Kualitas Pelayanan Publik Dan Tata Kelola Pemerintahan	-		50.000.000,00	BADAN KESATUAN BANGSA DAN POLITIK
	8.01.01.2.06	Administrasi Umum Perangkat Daerah	-	-			-	355.500.000,00			-	Reformasi Birokrasi 4. Peningkatan Kualitas Pelayanan Publik Dan Tata Kelola Pemerintahan	-	-	275.000.000,00	BADAN KESATUAN BANGSA DAN POLITIK
	8.01.01.2.06.0001	Penyediaan Komponen Instalasi Listrik/Penerangan Bangunan Kantor														
			<i>Jumlah Paket Komponen Instalasi Listrik/Penerangan Bangunan Kantor yang Disediakan</i>				12 Paket	3.500.000,00	Kab. Lampung Tengah, Gunung Sugih, Semua Kel/Desa	PENDAPATAN ASLI DAERAH (PAD)	-	Reformasi Birokrasi 4. Peningkatan Kualitas Pelayanan Publik Dan Tata Kelola Pemerintahan	-		4.000.000,00	BADAN KESATUAN BANGSA DAN POLITIK
	8.01.01.2.06.0003	Penyediaan Peralatan Rumah Tangga														
			<i>Jumlah Paket Peralatan Rumah Tangga yang Disediakan</i>				12 Paket	5.000.000,00	Kab. Lampung Tengah, Gunung Sugih, Semua Kel/Desa	PENDAPATAN ASLI DAERAH (PAD)	-	Reformasi Birokrasi 4. Peningkatan Kualitas Pelayanan Publik Dan Tata Kelola Pemerintahan	-		6.000.000,00	BADAN KESATUAN BANGSA DAN POLITIK
	8.01.01.2.06.0004	Penyediaan Bahan Logistik Kantor														
			<i>Jumlah Paket Bahan Logistik Kantor yang Disediakan</i>				50 Paket	75.000.000,00	Kab. Lampung Tengah, Gunung Sugih, Semua Kel/Desa	PENDAPATAN ASLI DAERAH (PAD)	-	Reformasi Birokrasi 4. Peningkatan Kualitas Pelayanan Publik Dan Tata Kelola Pemerintahan	-		80.000.000,00	BADAN KESATUAN BANGSA DAN POLITIK
	8.01.01.2.06.0005	Penyediaan Barang Cetak dan Penggandaan														

NO	KODE	URUSAN / BIDANG URUSAN / PROGRAM / KEGIATAN / SUB KEGIATAN	INDIKATOR PROGRAM / KEGIATAN / SUB KEGIATAN	TARGET AKHIR PERIODE RENSTRA OPD	REALISASI CAPAIAN RENJA OPD TAHUN 2022	PRAKIRAAN CAPAIAN TARGET RENJA OPD TAHUN 2023	CAPAIAN KINERJA DAN KERANGKA PENDANAAN						KELOMPOK SASARAN	PRAKIRAAN MAJU RENCANA TAHUN 2025		PERANGKAT DAERAH PENANGGUNG JAWAB
							TARGET 2024	PAGU INDIKATIF (Rp)	LOKASI	SUMBER DANA	PRIORITAS			TARGET	PAGU INDIKATIF (Rp)	
											NASIONAL	DAERAH				
1	2	3	4	5	6	7	8	9	10	11	12	13	14	15	16	17
			<i>Jumlah Paket Barang Cetak dan Penggandaan yang Disediakan</i>				15 Paket	20.000.000,00	Kab. Lampung Tengah, Gunung Sugih, Semua Kel/Desa	PENDAPATAN ASLI DAERAH (PAD)	-	Reformasi Birokrasi 4. Peningkatan Kualitas Pelayanan Publik Dan Tata Kelola Pemerintahan	-		30.000.000,00	BADAN KESATUAN BANGSA DAN POLITIK
	8.01.01.2.06.0008	Fasilitasi Kunjungan Tamu														
			<i>Jumlah Laporan Fasilitasi Kunjungan Tamu</i>				12 Laporan	27.000.000,00	Kab. Lampung Tengah, Gunung Sugih, Semua Kel/Desa	PENDAPATAN ASLI DAERAH (PAD)	-	Reformasi Birokrasi 4. Peningkatan Kualitas Pelayanan Publik Dan Tata Kelola Pemerintahan	-		30.000.000,00	BADAN KESATUAN BANGSA DAN POLITIK
	8.01.01.2.06.0009	Penyelenggaraan Rapat Koordinasi dan Konsultasi SKPD														
			<i>Jumlah Laporan Penyelenggaraan Rapat Koordinasi dan Konsultasi SKPD</i>				12 Laporan	225.000.000,00	Kab. Lampung Tengah, Gunung Sugih, Semua Kel/Desa	PENDAPATAN ASLI DAERAH (PAD)	-	Reformasi Birokrasi 4. Peningkatan Kualitas Pelayanan Publik Dan Tata Kelola Pemerintahan	-		125.000.000,00	BADAN KESATUAN BANGSA DAN POLITIK
	8.01.01.2.07	Pengadaan Barang Milik Daerah Penunjang Urusan Pemerintah Daerah	-	-			-	125.000.000,00			-	Reformasi Birokrasi 4. Peningkatan Kualitas Pelayanan Publik Dan Tata Kelola Pemerintahan	-	-	130.000.000,00	BADAN KESATUAN BANGSA DAN POLITIK
	8.01.01.2.07.0011	Pengadaan Sarana dan Prasarana Pendukung Gedung Kantor atau Bangunan Lainnya														
			<i>Jumlah Unit Sarana dan Prasarana Pendukung Gedung Kantor atau Bangunan Lainnya yang Disediakan</i>				15 Unit	125.000.000,00	Kab. Lampung Tengah, Gunung Sugih, Semua Kel/Desa	PENDAPATAN ASLI DAERAH (PAD)	-	Reformasi Birokrasi 4. Peningkatan Kualitas Pelayanan Publik Dan Tata Kelola Pemerintahan	-		130.000.000,00	BADAN KESATUAN BANGSA DAN POLITIK
	8.01.01.2.08	Penyediaan Jasa Penunjang Urusan Pemerintahan Daerah	-	-			-	75.000.000,00			-	Reformasi Birokrasi 4. Peningkatan Kualitas Pelayanan Publik Dan Tata Kelola Pemerintahan	-	-	76.000.000,00	BADAN KESATUAN BANGSA DAN POLITIK

NO	KODE	URUSAN / BIDANG URUSAN / PROGRAM / KEGIATAN / SUB KEGIATAN	INDIKATOR PROGRAM / KEGIATAN / SUB KEGIATAN	TARGET AKHIR PERIODE RENSTRA OPD	REALISASI CAPAIAN RENJA OPD TAHUN 2022	PRAKIRAAN CAPAIAN TARGET RENJA OPD TAHUN 2023	CAPAIAN KINERJA DAN KERANGKA PENDANAAN						KELOMPOK SASARAN	PRAKIRAAN MAJU RENCANA TAHUN 2025		PERANGKAT DAERAH PENANGGUNG JAWAB
							TARGET 2024	PAGU INDIKATIF (Rp)	LOKASI	SUMBER DANA	PRIORITAS			TARGET	PAGU INDIKATIF (Rp)	
											NASIONAL	DAERAH				
1	2	3	4	5	6	7	8	9	10	11	12	13	14	15	16	17
	8.01.01.2.08.0002	Penyediaan Jasa Komunikasi, Sumber Daya Air dan Listrik														
			<i>Jumlah Laporan Penyediaan Jasa Komunikasi, Sumber Daya Air dan Listrik yang Disediakan</i>				12 Laporan	75.000.000,00	Kab. Lampung Tengah, Gunung Sugih, Semua Kel/Desa	PENDAPATAN ASLI DAERAH (PAD)	-	Reformasi Birokrasi 4. Peningkatan Kualitas Pelayanan Publik Dan Tata Kelola Pemerintahan	-		76.000.000,00	BADAN KESATUAN BANGSA DAN POLITIK
	8.01.01.2.09	Pemeliharaan Barang Milik Daerah Penunjang Urusan Pemerintahan Daerah	-	-			-	138.000.000,00			-	Reformasi Birokrasi 4. Peningkatan Kualitas Pelayanan Publik Dan Tata Kelola Pemerintahan	-	-	141.000.000,00	BADAN KESATUAN BANGSA DAN POLITIK
	8.01.01.2.09.0001	Penyediaan Jasa Pemeliharaan, Biaya Pemeliharaan, dan Pajak Kendaraan Perorangan Dinas atau Kendaraan Dinas Jabatan														
			<i>Jumlah Kendaraan Perorangan Dinas atau Kendaraan Dinas Jabatan yang Dipelihara dan dibayarkan Pajaknya</i>				6 Unit	95.000.000,00	Kab. Lampung Tengah, Gunung Sugih, Semua Kel/Desa	PENDAPATAN ASLI DAERAH (PAD)	-	Reformasi Birokrasi 4. Peningkatan Kualitas Pelayanan Publik Dan Tata Kelola Pemerintahan	-		96.000.000,00	BADAN KESATUAN BANGSA DAN POLITIK
	8.01.01.2.09.0009	Pemeliharaan/Rehabilitasi Gedung Kantor dan Bangunan Lainnya														
			<i>Jumlah Gedung Kantor dan Bangunan Lainnya yang Dipelihara/Direhabilitasi</i>				1 Unit	25.000.000,00	Kab. Lampung Tengah, Gunung Sugih, Semua Kel/Desa	PENDAPATAN ASLI DAERAH (PAD)	-	Reformasi Birokrasi 4. Peningkatan Kualitas Pelayanan Publik Dan Tata Kelola Pemerintahan	-		26.000.000,00	BADAN KESATUAN BANGSA DAN POLITIK
	8.01.01.2.09.0011	Pemeliharaan/Rehabilitasi Sarana dan Prasarana Pendukung Gedung Kantor atau Bangunan Lainnya														
			<i>Jumlah Sarana dan Prasarana Pendukung Gedung Kantor atau Bangunan Lainnya yang Dipelihara/Direhabilitasi</i>				10 Unit	18.000.000,00	Kab. Lampung Tengah, Gunung Sugih, Semua Kel/Desa	PENDAPATAN ASLI DAERAH (PAD)	-	Reformasi Birokrasi 4. Peningkatan Kualitas Pelayanan Publik Dan Tata Kelola Pemerintahan	-		19.000.000,00	BADAN KESATUAN BANGSA DAN POLITIK
2.	8.01.02	PROGRAM Penguatan Ideologi Pancasila dan Karakter Kebangsaan	-	-			-	1.054.575.000,00						-	1.150.000.000,00	

NO	KODE	URUSAN / BIDANG URUSAN / PROGRAM / KEGIATAN / SUB KEGIATAN	INDIKATOR PROGRAM / KEGIATAN / SUB KEGIATAN	TARGET AKHIR PERIODE RENSTRA OPD	REALISASI CAPAIAN RENJA OPD TAHUN 2022	PRAKIRAAN CAPAIAN TARGET RENJA OPD TAHUN 2023	CAPAIAN KINERJA DAN KERANGKA PENDANAAN						KELOMPOK SASARAN	PRAKIRAAN MAJU RENCANA TAHUN 2025		PERANGKAT DAERAH PENANGGUNG JAWAB
							TARGET 2024	PAGU INDIKATIF (Rp)	LOKASI	SUMBER DANA	PRIORITAS			TARGET	PAGU INDIKATIF (Rp)	
											NASIONAL	DAERAH				
1	2	3	4	5	6	7	8	9	10	11	12	13	14	15	16	17
	8.01.02.2.01	Perumusan Kebijakan Teknis dan Pemantapan Pelaksanaan Bidang Ideologi Pancasila dan Karakter Kebangsaan	-	-			-	1.054.575.000,00			-	Meningkatkan kualitas Sumberdaya Manusia 5. Peningkatan Kondisvitas Wilayah Dan Kerukunan Umat Beragama	-	-	1.150.000.000,00	BADAN KESATUAN BANGSA DAN POLITIK
	8.01.02.2.01.0003	Pelaksanaan Kebijakan di Bidang Ideologi Wawasan Kebangsaan, Bela Negara, Karakter Bangsa, Pembauran Kebangsaan, Bineka Tunggal Ika dan Sejarah Kebangsaan														
			0				480 0	148.335.000,00	Kab. Lampung Tengah, Semua Kecamatan, Semua Kel/Desa	PENDAPATAN ASLI DAERAH (PAD)	-	Meningkatkan kualitas Sumberdaya Manusia 5. Peningkatan Kondisvitas Wilayah Dan Kerukunan Umat Beragama	-		150.000.000,00	BADAN KESATUAN BANGSA DAN POLITIK
	8.01.02.2.01.0004	Pelaksanaan Koordinasi di Bidang Ideologi Wawasan Kebangsaan, Bela Negara, Karakter Bangsa, Pembauran Kebangsaan, Bineka Tunggal Ika dan Sejarah Kebangsaan														
			<i>Jumlah Orang yang Mengikuti Koordinasi di Bidang Ideologi Wawasan Kebangsaan, Bela Negara, Karakter Bangsa, Pembauran Kebangsaan, Bineka Tunggal Ika dan Sejarah Kebangsaan</i>				800 Orang	150.380.000,00	Kab. Lampung Tengah, Semua Kecamatan, Semua Kel/Desa	PENDAPATAN ASLI DAERAH (PAD)	-	Meningkatkan kualitas Sumberdaya Manusia 5. Peningkatan Kondisvitas Wilayah Dan Kerukunan Umat Beragama	-		150.000.000,00	BADAN KESATUAN BANGSA DAN POLITIK
	8.01.02.2.01.0008	Pembentukan Paskibraka														
			<i>Jumlah Paskibraka</i>				40 Orang	755.860.000,00	Kab. Lampung Tengah, Semua Kecamatan, Semua Kel/Desa	PENDAPATAN ASLI DAERAH (PAD)	-	Kehidupan Masyarakat yang Religius, Aman dan Berbudaya 5. Peningkatan Kondisvitas Wilayah Dan Kerukunan Umat Beragama	-		850.000.000,00	BADAN KESATUAN BANGSA DAN POLITIK

NO	KODE	URUSAN / BIDANG URUSAN / PROGRAM / KEGIATAN / SUB KEGIATAN	INDIKATOR PROGRAM / KEGIATAN / SUB KEGIATAN	TARGET AKHIR PERIODE RENSTRA OPD	REALISASI CAPAIAN RENJA OPD TAHUN 2022	PRAKIRAAN CAPAIAN TARGET RENJA OPD TAHUN 2023	CAPAIAN KINERJA DAN KERANGKA PENDANAAN					KELOMPOK SASARAN	PRAKIRAAN MAJU RENCANA TAHUN 2025		PERANGKAT DAERAH PENANGGUNG JAWAB	
							TARGET 2024	PAGU INDIKATIF (Rp)	LOKASI	SUMBER DANA	PRIORITAS		TARGET	PAGU INDIKATIF (Rp)		
											NASIONAL					DAERAH
1	2	3	4	5	6	7	8	9	10	11	12	13	14	15	16	17
3.	8.01.03	PROGRAM PENINGKATAN PERAN PARTAI POLITIK DAN LEMBAGA PENDIDIKAN MELALUI PENDIDIKAN POLITIK DAN PENGEMBANGAN ETIKA SERTA BUDAYA POLITIK	-	-			-	2.719.627.500,00						-	2.722.000.000,00	
	8.01.03.2.01	Perumusan Kebijakan Teknis dan Pemantapan Pelaksanaan Bidang Pendidikan Politik, Etika Budaya Politik, Peningkatan Demokrasi, Fasilitasi Kelembagaan Pemerintahan, Perwakilan dan Partai Politik, Pemilihan Umum/Pemilihan Umum Kepala Daerah, serta Pemantauan Situasi Politik	-	-			-	2.719.627.500,00			-	Meningkatkan kualitas Sumberdaya Manusia 5. Peningkatan Kondisvitas Wilayah Dan Kerukunan Umat Beragama	-	-	2.722.000.000,00	BADAN KESATUAN BANGSA DAN POLITIK
	8.01.03.2.01.0003	Pelaksanaan Kebijakan di Bidang Pendidikan Politik, Etika Budaya Politik, Peningkatan Demokrasi, Fasilitasi Kelembagaan Pemerintahan, Perwakilan dan Partai Politik, Pemilihan Umum/Pemilihan Umum Kepala Daerah, serta Pemantauan Situasi Politik di Daerah														
			<i>Jumlah Orang yang Mengikuti Pelaksanaan Kebijakan di Bidang Pendidikan Politik, Etika Budaya Politik, Peningkatan Demokrasi, Fasilitasi Kelembagaan Pemerintahan, Perwakilan dan Partai Politik, Pemilihan Umum/Pemilihan Umum Kepala Daerah, serta Pemantauan Situasi Politik di Daerah</i>				460 Orang	158.813.500,00	Kab. Lampung Tengah, Semua Kecamatan, Semua Kel/Desa	PENDAPATAN ASLI DAERAH (PAD)	-	Meningkatkan kualitas Sumberdaya Manusia 5. Peningkatan Kondisvitas Wilayah Dan Kerukunan Umat Beragama	-		160.000.000,00	BADAN KESATUAN BANGSA DAN POLITIK
	8.01.03.2.01.0004	Pelaksanaan Koordinasi di Bidang Pendidikan Politik, Etika Budaya Politik, Peningkatan Demokrasi, Fasilitasi Kelembagaan Pemerintahan, Perwakilan dan Partai Politik, Pemilihan Umum/Pemilihan Umum Kepala Daerah, serta Pemantauan Situasi Politik di Daerah														
			<i>Jumlah Orang yang Mengikuti Koordinasi di Bidang Pendidikan Politik, Etika Budaya Politik, Peningkatan Demokrasi, Fasilitasi Kelembagaan Pemerintahan, Perwakilan dan Partai Politik, Pemilihan Umum/Pemilihan Umum Kepala Daerah, serta Pemantauan Situasi Politik di Daerah</i>				400 Orang	61.480.000,00	Kab. Lampung Tengah, Semua Kecamatan, Semua Kel/Desa	PENDAPATAN ASLI DAERAH (PAD)	-	Meningkatkan kualitas Sumberdaya Manusia 5. Peningkatan Kondisvitas Wilayah Dan Kerukunan Umat Beragama	-		62.000.000,00	BADAN KESATUAN BANGSA DAN POLITIK
	8.01.03.2.01.0005	Pelaksanaan Monitoring, Evaluasi dan Pelaporan di Bidang Pendidikan Politik, Etika Budaya Politik, Peningkatan Demokrasi, Fasilitasi Kelembagaan Pemerintahan, Perwakilan dan Partai Politik, Pemilihan Umum/Pemilihan Umum Kepala Daerah, serta Pemantauan Situasi Politik di Daerah														
			<i>Jumlah Laporan Hasil Monitoring, Evaluasi dan Pelaporan di Bidang Pendidikan Politik, Etika Budaya Politik, Peningkatan Demokrasi, Fasilitasi Kelembagaan Pemerintahan, Perwakilan dan Partai Politik, Pemilihan Umum/Pemilihan Umum Kepala Daerah, serta Pemantauan Situasi Politik di Daerah</i>				9 Laporan	2.499.334.000,00	Kab. Lampung Tengah, Semua Kecamatan, Semua Kel/Desa	PENDAPATAN ASLI DAERAH (PAD)	-	Meningkatkan kualitas Sumberdaya Manusia 5. Peningkatan Kondisvitas Wilayah Dan Kerukunan Umat Beragama	-		2.500.000.000,00	BADAN KESATUAN BANGSA DAN POLITIK

NO	KODE	URUSAN / BIDANG URUSAN / PROGRAM / KEGIATAN / SUB KEGIATAN	INDIKATOR PROGRAM / KEGIATAN / SUB KEGIATAN	TARGET AKHIR PERIODE RENSTRA OPD	REALISASI CAPAIAN RENJA OPD TAHUN 2022	PRAKIRAAN CAPAIAN TARGET RENJA OPD TAHUN 2023	CAPAIAN KINERJA DAN KERANGKA PENDANAAN					KELOMPOK SASARAN	PRAKIRAAN MAJU RENCANA TAHUN 2025		PERANGKAT DAERAH PENANGGUNG JAWAB	
							TARGET 2024	PAGU INDIKATIF (Rp)	LOKASI	SUMBER DANA	PRIORITAS		TARGET	PAGU INDIKATIF (Rp)		
											NASIONAL					DAERAH
1	2	3	4	5	6	7	8	9	10	11	12	13	14	15	16	17
4.	8.01.04	PROGRAM PEMBERDAYAAN DAN PENGAWASAN ORGANISASI KEMASYARAKATAN	-	-			-	55.000.000.000,00						-	56.000.000.000,00	
	8.01.04.2.01	Perumusan Kebijakan Teknis dan Pemantapan Pelaksanaan Bidang Pemberdayaan dan Pengawasan Organisasi Kemasyarakatan	-	-			-	55.000.000.000,00			-	Meningkatkan kualitas Sumberdaya Manusia 5. Peningkatan Kondisvitas Wilayah Dan Kerukunan Umat Beragama	-	-	56.000.000.000,00	BADAN KESATUAN BANGSA DAN POLITIK
	8.01.04.2.01.0003	Pelaksanaan Kebijakan di Bidang Pendaftaran Ormas, Pemberdayaan Ormas, Evaluasi dan Mediasi Sengketa Ormas, Pengawasan Ormas dan Ormas Asing di Daerah														
			Jumlah Orang yang Mengikuti Pelaksanaan Kebijakan di Bidang Pendaftaran Ormas, Pemberdayaan Ormas, Evaluasi dan Mediasi Sengketa Ormas, Pengawasan Ormas dan Ormas Asing di Daerah				65 Orang	55.000.000.000,00	Kab. Lampung Tengah, Semua Kecamatan, Semua Kel/Desa	PENDAPATAN ASLI DAERAH (PAD)	-	Meningkatkan kualitas Sumberdaya Manusia 5. Peningkatan Kondisvitas Wilayah Dan Kerukunan Umat Beragama	-	-	56.000.000.000,00	BADAN KESATUAN BANGSA DAN POLITIK
5.	8.01.05	PROGRAM PEMBINAAN DAN PENGEMBANGAN KETAHANAN EKONOMI, SOSIAL, DAN BUDAYA	-	-			-	287.915.000,00						-	298.915.000,00	
	8.01.05.2.01	Perumusan Kebijakan Teknis dan Pemantapan Pelaksanaan Bidang Ketahanan Ekonomi, Sosial dan Budaya	-	-			-	287.915.000,00			-	Meningkatkan kualitas Sumberdaya Manusia 5. Peningkatan Kondisvitas Wilayah Dan Kerukunan Umat Beragama	-	-	298.915.000,00	BADAN KESATUAN BANGSA DAN POLITIK
	8.01.05.2.01.0003	Pelaksanaan Kebijakan di Bidang Ketahanan Ekonomi, Sosial, Budaya dan Fasilitasi Pencegahan Penyalagunaan Narkotika, Fasilitasi Kerukunan Umat Beragama dan Penghayat Kepercayaan di Daerah														
			Jumlah Orang yang Mengikuti Pelaksanaan Kebijakan di Bidang Ketahanan Ekonomi, Sosial, Budaya dan Fasilitasi Pencegahan Penyalagunaan Narkotika, Fasilitasi Kerukunan Umat Beragama dan Penghayat Kepercayaan di Daerah				400 Orang	152.915.000,00	Kab. Lampung Tengah, Semua Kecamatan, Semua Kel/Desa	PENDAPATAN ASLI DAERAH (PAD)	-	Meningkatkan kualitas Sumberdaya Manusia 5. Peningkatan Kondisvitas Wilayah Dan Kerukunan Umat Beragama	-	-	162.915.000,00	BADAN KESATUAN BANGSA DAN POLITIK

NO	KODE	URUSAN / BIDANG URUSAN / PROGRAM / KEGIATAN / SUB KEGIATAN	INDIKATOR PROGRAM / KEGIATAN / SUB KEGIATAN	TARGET AKHIR PERIODE RENSTRA OPD	REALISASI CAPAIAN RENJA OPD TAHUN 2022	PRAKIRAAN CAPAIAN TARGET RENJA OPD TAHUN 2023	CAPAIAN KINERJA DAN KERANGKA PENDANAAN						KELOMPOK SASARAN	PRAKIRAAN MAJU RENCANA TAHUN 2025		PERANGKAT DAERAH PENANGGUNG JAWAB
							TARGET 2024	PAGU INDIKATIF (Rp)	LOKASI	SUMBER DANA	PRIORITAS			TARGET	PAGU INDIKATIF (Rp)	
											NASIONAL	DAERAH				
1	2	3	4	5	6	7	8	9	10	11	12	13	14	15	16	17
	8.01.05.2.01.0004	Pelaksanaan Koordinasi di Bidang Ketahanan Ekonomi, Sosial, Budaya dan Fasilitasi Pencegahan Penyalagunaan Narkotika, Fasilitasi Kerukunan Umat Beragama dan Penghayat Kepercayaan di Daerah														
			<i>Jumlah Orang yang Mengikuti Koordinasi di Bidang Ketahanan Ekonomi, Sosial, Budaya dan Fasilitasi Pencegahan Penyalagunaan Narkotika, Fasilitasi Kerukunan Umat Beragama dan Penghayat Kepercayaan di Daerah</i>				200 Orang	135.000.000,00	Kab. Lampung Tengah, Semua Kecamatan, Semua Kel/Desa	PENDAPATAN ASLI DAERAH (PAD)	-	Meningkatkan kualitas Sumberdaya Manusia 5. Peningkatan Kondisvitas Wilayah Dan Kerukunan Umat Beragama	-		136.000.000,00	BADAN KESATUAN BANGSA DAN POLITIK
6.	8.01.06	PROGRAM PENINGKATAN KEWASPADAAN NASIONAL DAN PENINGKATAN KUALITAS DAN FASILITASI PENANGANAN KONFLIK SOSIAL	-	-			-	592.000.000,00						-	615.000.000,00	
	8.01.06.2.01	Perumusan Kebijakan Teknis dan Pelaksanaan Pemantapan Kewaspadaan Nasional dan Penanganan Konflik Sosial	-	-			-	592.000.000,00			-	Meningkatkan kualitas Sumberdaya Manusia 5. Peningkatan Kondisvitas Wilayah Dan Kerukunan Umat Beragama	-	-	615.000.000,00	BADAN KESATUAN BANGSA DAN POLITIK
	8.01.06.2.01.0002	Penyusunan Bahan Perumusan Kebijakan di Bidang Kewaspadaan Dini, Kerja Sama Intelijen, Pemantauan Orang Asing, Tenaga Kerja Asing dan Lembaga Asing, Kewaspadaan Perbatasan antar Negara, Fasilitasi Kelembagaan Bidang Kewaspadaan, serta Penanganan Konflik di Daerah														
			<i>Jumlah Kebijakan di Bidang Kewaspadaan Dini, Kerja Sama Intelijen, Pemantauan Orang Asing, Tenaga Kerja Asing dan Lembaga Asing, Kewaspadaan Perbatasan antar Negara, Fasilitasi Kelembagaan Bidang Kewaspadaan, serta Penanganan Konflik di Daerah yang Disusun</i>				3 Dokumen	60.000.000,00	Kab. Lampung Tengah, Semua Kecamatan, Semua Kel/Desa	PENDAPATAN ASLI DAERAH (PAD)	-	Meningkatkan kualitas Sumberdaya Manusia 5. Peningkatan Kondisvitas Wilayah Dan Kerukunan Umat Beragama	-		61.000.000,00	BADAN KESATUAN BANGSA DAN POLITIK
	8.01.06.2.01.0003	Pelaksanaan Kebijakan di Bidang Kewaspadaan Dini, Kerja Sama Intelijen, Pemantauan Orang Asing, Tenaga Kerja Asing dan Lembaga Asing, Kewaspadaan Perbatasan antar Negara, Fasilitasi Kelembagaan Bidang Kewaspadaan, serta Penanganan Konflik di Daerah														
			<i>Jumlah Orang yang Mengikuti pelaksanaan Kebijakan di Bidang Kewaspadaan Dini, Kerja Sama Intelijen, Pemantauan Orang Asing, Tenaga Kerja Asing dan Lembaga Asing, Kewaspadaan Perbatasan antar Negara, Fasilitasi Kelembagaan Bidang Kewaspadaan, serta Penanganan Konflik di Daerah</i>				50 Orang	175.000.000,00	Kab. Lampung Tengah, Semua Kecamatan, Semua Kel/Desa	PENDAPATAN ASLI DAERAH (PAD)	-	Meningkatkan kualitas Sumberdaya Manusia 5. Peningkatan Kondisvitas Wilayah Dan Kerukunan Umat Beragama	-		185.000.000,00	BADAN KESATUAN BANGSA DAN POLITIK

NO	KODE	URUSAN / BIDANG URUSAN / PROGRAM / KEGIATAN / SUB KEGIATAN	INDIKATOR PROGRAM / KEGIATAN / SUB KEGIATAN	TARGET AKHIR PERIODE RENSTRA OPD	REALISASI CAPAIAN RENJA OPD TAHUN 2022	PRAKIRAAN CAPAIAN TARGET RENJA OPD TAHUN 2023	CAPAIAN KINERJA DAN KERANGKA PENDANAAN						KELOMPOK SASARAN	PRAKIRAAN MAJU RENCANA TAHUN 2025		PERANGKAT DAERAH PENANGGUNG JAWAB
							TARGET 2024	PAGU INDIKATIF (Rp)	LOKASI	SUMBER DANA	PRIORITAS			TARGET	PAGU INDIKATIF (Rp)	
											NASIONAL	DAERAH				
1	2	3	4	5	6	7	8	9	10	11	12	13	14	15	16	17
	8.01.06.2.01.0004	Pelaksanaan Koordinasi di Bidang Kewaspadaan Dini, Kerja Sama Intelijen, Pemantauan Orang Asing, Tenaga Kerja Asing dan Lembaga Asing, Kewaspadaan Perbatasan antar Negara, Fasilitas Kelembagaan Bidang Kewaspadaan, serta Penanganan Konflik di Daerah														
			Jumlah Orang yang Mengikuti Koordinasi di Bidang Kewaspadaan Dini, Kerja Sama Intelijen, Pemantauan Orang Asing, Tenaga Kerja Asing dan Lembaga Asing, Kewaspadaan Perbatasan antar Negara, Fasilitas Kelembagaan Bidang Kewaspadaan, serta Penanganan Konflik di Daerah				500 Orang	200.000.000,00	Kab. Lampung Tengah, Semua Kecamatan, Semua Kel/Desa	PENDAPATAN ASLI DAERAH (PAD)	-	Meningkatkan kualitas Sumberdaya Manusia 5. Peningkatan Kondisvitas Wilayah Dan Kerukunan Umat Beragama	-		210.000.000,00	BADAN KESATUAN BANGSA DAN POLITIK
	8.01.06.2.01.0005	Pelaksanaan Monitoring, Evaluasi dan Pelaporan di Bidang Kewaspadaan Dini, Kerja Sama Intelijen, Pemantauan Orang Asing, Tenaga Kerja Asing dan Lembaga Asing, Kewaspadaan Perbatasan antar Negara, Fasilitas Kelembagaan Bidang Kewaspadaan, serta Penanganan Konflik di Daerah														
			Jumlah Laporan Hasil Monitoring, Evaluasi dan Pelaporan di Bidang Kewaspadaan Dini, Kerja Sama Intelijen, Pemantauan Orang Asing, Tenaga Kerja Asing dan Lembaga Asing, Kewaspadaan Perbatasan antar Negara, Fasilitas Kelembagaan Bidang Kewaspadaan, serta Penanganan Konflik di Daerah				6 Laporan	72.000.000,00	Kab. Lampung Tengah, Semua Kecamatan, Semua Kel/Desa	PENDAPATAN ASLI DAERAH (PAD)	-	Meningkatkan kualitas Sumberdaya Manusia 5. Peningkatan Kondisvitas Wilayah Dan Kerukunan Umat Beragama	-		73.000.000,00	BADAN KESATUAN BANGSA DAN POLITIK
	8.01.06.2.01.0006	Pelaksanaan Forum Koordinasi Pimpinan Daerah Kabupaten/Kota														
			Jumlah Dokumen Hasil Pelaksanaan Forum Koordinasi Pimpinan Daerah Kabupaten/Kota				6 Dokumen	85.000.000,00	Kab. Lampung Tengah, Semua Kecamatan, Semua Kel/Desa	PENDAPATAN ASLI DAERAH (PAD)	-	Meningkatkan kualitas Sumberdaya Manusia 5. Peningkatan Kondisvitas Wilayah Dan Kerukunan Umat Beragama	-		86.000.000,00	BADAN KESATUAN BANGSA DAN POLITIK
<b>J U M L A H</b>								<b>2.713.836.141.215,00</b>							<b>2.891.452.914.864,00</b>	



## BAB VI KINERJA PENYELENGGARAAN PEMERINTAHAN DAERAH

### 6.1. Indikator Kinerja Utama (IKU)

Penetapan indikator kinerja utama bertujuan untuk memberikan gambaran mengenai ukuran keberhasilan pencapaian visi misi Bupati dan Wakil Bupati Lampung Tengah dari sisi penyelenggaraan pemerintahan daerah pada akhir periode masa jabatan. Suatu indikator kinerja utama dapat dirumuskan berdasarkan hasil analisis pengaruh dari satu atau lebih indikator capaian kinerja program (outcome) terhadap tingkat capaian indikator kinerja sasaran berkenaan setelah program prioritas ditetapkan.

**Tabel 6.1.**  
**Target dan Indikator Kinerja Utama Kabupaten Lampung Tengah**

INDIKATOR	SATUAN	REALISASI 2022	TARGET 2023	TARGET RPJMD 2024	TARGET RKPDP 2024
Indeks pembangunan gender (IPG)	indek	90,11	91,08	91,49	91,94
Rata-rata lama sekolah (MYS)	tahun	7,64	7,64	7,66	7,66
Lama harapan sekolah (EYS)	Tahun	12,95	12,95	12,96	12,96
Usia harapan hidup	Tahun	70,08	70,14	70,24	70,25
Prevalensi intervensi stunting	Persen	8,2	11,42	10,78	8,0
Laju pertumbuhan penduduk	Persen	1,56	0,56	0,51	1,01
Indeks pembangunan keluarga (iBangga)	Indek	54,38	60	64	58,20
Presentase cabang olahraga yang berprestasi pada event nasional (jenis)	Persen	21,43	25,00	28,57	25
Indeks pembangunan literasi masyarakat	Indek	18,11	14	15	19
Tingkat kemantapan jalan kabupaten	Persen	58,86	67,50	69,5	59,62
Tingkat aksesibilitas jalan kabupaten	Persen	89,36	90,36	91,36	89,45
Rasio konektivitas kabupaten/kota	Persen	64	85,00	86	65
Kinerja lalu lintas kabupaten/kota	v/c	0,23	0,60	0,62	0,2
Presentase Luas areal sawah daerah irigasi dengan IP > 2	Persen	72,6	96,737	97,976	57,41

INDIKATOR	SATUAN	REALISASI 2022	TARGET 2023	TARGET RPJMD 2024	TARGET RKPd 2024
Jumlah Luas kawasan kumuh	ha	7,01	34,89	26,17	34,89
Rumah tidak layak huni	persen	5,5	17,40	13,92	13,92
Persentase penduduk yang memiliki akses aman terhadap air minum layak dan atau aman	persen	90,58	93,28	94,62	93,28
Persentase penduduk yang memiliki akses terhadap sanitasi layak dan atau aman	persen	98,67	96,35	97,08	97,08
Indeks kualitas lingkungan air	ika	50	75,00	75,5	58,64
Indeks kualitas udara	iku	82,55	87	88	84,28
Indeks tutupan lahan	itl	24,64	33	34	33,78
Persentase kesesuaian pemanfaatan ruang dan rencana tata ruang	persen	70	82	84	84
Kontribusi sektor pertanian, kehutanan perikanan terhadap PDRB	persen	34	37,00	37,3	37,3
Kontribusi sektor perdagangan terhadap PDRB	persen	12	11,5	12	12
Kontribusi sektor industri pengolahan non migas dalam PDRB	persen	22	23,70	24	23,70
Skore PPH	score	86,19	87,20	88	88
Prosentase peningkatan volume usaha koperasi	persen	41,69	20	20	20
Rasio kemandirian fiscal	persen	11,20	8,10	8,4	8,4
Persentase peningkatan investasi	persen	82,63	10,00	10	10
Indeks desa membangun	indek	0,7231	0,76	0,7768	0,77
Tingkat partisipasi angkatan kerja	persen	73,71	74,33	74,75	75,0
Persentase penurunan warga miskin (DTKS) Desil 1	Persen	4,16	4	4	4
Jumlah kejadian konflik social	kali	1	0	0	0
Prosentase penurunan jumlah pelanggaran perda	persen	10	10	10	10
Indeks resiko bencana	indek	Sedang	52,48	42,64	38,10
Opini BPK atas laporan keuangan	predikat	WTP	WTP	WTP	WTP
Indeks SPBE	indek	2,1	2,15	2,2	2,2

INDIKATOR	SATUAN	REALISASI 2022	TARGET 2023	TARGET RPJMD 2024	TARGET RKPDP 2024
Nilai AKIP Pemerintah Kabupaten Lampung Tengah	predikat	B	BB	A	B
Indek inovasi daerah	indek	inovatif	1.765	1.785	1.785
Indeks kepuasan masyarakat atas pelayanan publik	nilai	85,64	88,81	89,47	89,47
Indeks profesionalitas ASN	indek	28,74	58	59	30,00

## 6.2. Indikator Kinerja Daerah (IKD)

Penetapan indikator kinerja daerah terhadap capaian penyelenggaraan pemerintahan daerah Kabupaten Lampung Tengah tertuang pada tabel 6.2.

**Tabel 6.2.**  
**Target dan Indikator Kinerja Daerah Kabupaten Lampung Tengah Tahun 2024**

INDIKATOR	SATUAN	REALISASI 2022	TARGET 2023	TARGET RPJMD 2024	TARGET RKPDP 2024
<b>BIDANG PENDIDIKAN</b>					
Tingkat partisipasi warga negara usia 5-6 tahun dalam pendidikan usia dini	Persen	64,37	64,4	64,42	64,42
Tingkat partisipasi warga negara usia 7-12 tahun dalam pendidikan dasar	Persen	95,70	99,88	95,75	95,75
Tingkat partisipasi warga negara usia 13-15 tahun yang berpartisipasi dalam pendidikan menengah pertama	Persen	82,41	99,88	95,75	82,50
Tingkat partisipasi warga negara usia 7-18 tahun yang belum menyelesaikan pendidikan dasar dan menengah yang berpartisipasi dalam pendidikan kesetaraan	Persen	70	72	74	74
<b>BIDANG KESEHATAN</b>					
Rasio daya tampung RS terhadap jumlah penduduk	Persen	0,67	0,14	0,15	0,67
Presentase rumah sakit rujukan tingkat	Persen	100	100	100	100

INDIKATOR	SATUAN	REALISASI 2022	TARGET 2023	TARGET RPJMD 2024	TARGET RKPDP 2024
kabupaten yang terakreditasi					
Presentase ibu hamil mendapatkan pelayanan Kesehatan	Persen	95,70	100	100	100
Presentase ibu bersalin mendapatkan pelayanan persalinan	Persen	94	100	100	100
Presentase bayi baru lahir mendapatkan pelayanan kesehatan bayi baru lahir	Persen	97	100	100	100
Cakupan pelayanan kesehatan balita sesuai standar	Persen	94,87	100	100	100
Presentase anak usia pendidikan dasar yang mendapat pelayanan kesehatan sesuai standar	Persen	95,77	100	100	100
Presentase orang usia 15-29 tahun mendapatkan skrining kesehatan sesuai standar	Persen	92,67	100	100	100
Presentase warga negara usia 60 tahun ke atas mendapatkan skrining kesehatan sesuai standar	Persen	100	100	100	100
Presentase penderita hipertensi yang mendapatkan pelayanan kesehatan sesuai standar	Persen	95,08	100	100	100
Presentase penderita DM yang mendapatkan pelayanan kesehatan sesuai standar	Persen	89,96	100	100	100
Presentase ODGJ berat yang mendapatkan pelayanan kesehatan sesuai standar	Persen	86,74	100	100	100
Presentase orang terduga TBC yang mendapatkan pelayanan kesehatan sesuai standar	Persen	100	100	100	100
Presentase orang dengan resiko terinfeksi HIV yang mendapatkan pelayanan kesehatan sesuai standar	Persen	100	100	100	100
<b>BIDANG PEKERJAAN UMUM DAN PENATAAN RUANG</b>					
Rasio luas kawasan pemukiman rawan banjir yang terlindungi oleh infrastruktur	%	14,64	26,28	26,38	26,28

INDIKATOR	SATUAN	REALISASI 2022	TARGET 2023	TARGET RPJMD 2024	TARGET RKPDP 2024
pengendalian banjir WS kewenangan kabupaten					
Rasio daerah irigasi kewenangan kabupaten yang dilayani oleh jaringan irigasi	Rasio	37,18	34,62	34,62	37,18
Presentase jumlah rumah tangga yang mendapatkan akses terhadap air minum SPAM jaringan perpipaan terlindungi terhadap terhadap rumah tangga di seluruh kabupaten	%	94,64	93,28	94,62	93,28
Presentase jumlah rumah tangga yang memperoleh layanan pengolahan air limbah domestic	%	93,29	96,35	97,08	97,08
Rasio kepatuhan IMB	%	100	85	90	90
Tingkat kemantapan jalan	%	58,63	67,5	69,5	59,62
Rasio tenaga operator/teknisi/analisi yang memiliki sertifikat	%	100	88,89	93,33	100
Rasio proyek yang menjadi kewenangan pengawasan tanpa kecelakaan konstruksi	%	100	100	100	100
<b>BIDANG PERUMAHAN DAN KAWASAN PERMUKIMAN</b>					
Penyediaan dan rehabilitasi rumah layak huni bagi korban bencana	%	100	100	100	100
Fasilitasi penyediaan rumah layak huni bagi masyarakat terdampak relokasi program pemerintah	Rasio	0	100	100	0
presentase kawasan pemukiman kumuh dibawah 10 ha di kabupaten yang ditangani	%	17,42	45	50	45
Berkurangnya jumlah unit RTLH	%	0,13	7000	7000	350
Jumlah perumahan yang sudah di lengkapi PSU (Prasarana, sarana dan Utilitas Umum)	%	0,49	0,31	0,36	0,36
<b>BIDANG KETENTRAMAN, KETERTIBAN UMUM, DAN PERLINDUNGAN MASYARAKAT</b>					

INDIKATOR	SATUAN	REALISASI 2022	TARGET 2023	TARGET RPJMD 2024	TARGET RPKD 2024
Presentase gangguan trantibum yang diselesaikan	Petugas	100	94	95	100
Presentase Perda dan perkada yang ditegakkan	%	100	92	94	100
Jumlah warga negara yang memperoleh layanan informasi rawan bencana	%	100	30	40	100
Jumlah warga negara yang memperoleh layanan pencegahan dan kesiapsiagaan bencana	%	9,68	90	95	100
Jumlah warga negara yang memperoleh layanan penyelamatan dan evakuasi korban bencana	%	100	90	95	100
Prosentase pelayanan penyelamatan dan evakuasi korban kebakaran	%	100	100	100	100
Waktu tanggap (reponse) penanganan kebakaran	Menit	18,29	15	15	15
<b>BIDANG SOSIAL</b>					
Presentase penyandang disabilitas terlantar, anak terlantar, lanjut usia terlantar dan glandangan pengemis terpenuhi kebutuhan dasarnya di luar panti	%	100	100	100	100
Presentase korban bencana alam dan sosial yang terpenuhi kebutuhan dasarnya pada saat dan setelah tanggap darurat bencana daerah	%	100	100	100	100
<b>URUSAN PEMERINTAHAN WAJIB NON PELAYANAN DASAR</b>					
<b>BIDANG TENAGA KERJA</b>					
Presentase kegiatan yang dilaksanakan yang mengacu ke rencana tenaga kerja	%	50	100	100	100
Presentase tenaga kerja bersertifikat kompetensi	%	85	85	90	90
Tingkat Produktifitas tenaga kerja	%	85	85	90	90
Presentase perusahaan yang menerapkan tata	%	62,5	66	70	70

INDIKATOR	SATUAN	REALISASI 2022	TARGET 2023	TARGET RPJMD 2024	TARGET RKPDP 2024
kelola kerja yang layak (PP/OKB, LKS Bipartit, struktur skala upah, dan terdaftar BPJS Ketenagakerjaan)					
Presentase tenaga kerja yang ditempatkan (dalam dan luar negeri) melalui mekanisme layanan antar kerja dalam wilayah kabupaten	%	71,24	84	85	85
<b>BIDANG PEMBERDAYAAN PEREMPUAN &amp; PERLIDUNGAN ANAK</b>					
Persentase ARG pada belanja langsung APBD	%	0,000621	0,00059	0,00061	0,000623
Presentase anak korban kekerasan yang ditangani instansi terkait	%	100	100	100	100
Rasio Kekerasan perempuan termasuk TPPO (per 100.000 penduduk perempuan)	%	0,409	100	100	100
<b>BIDANG PANGAN</b>					
Presentase ketersediaan pangan	%	385,799	70	80	80
<b>BIDANG PERTANAHAN</b>					
Tersedianya tanah obyek <i>landreform</i> (TOL) yang siap didistribusikan yang berasal dari tanah kelebihan maksimum dan tanah absentee	%	0	100	100	0
Penanganan sengketa tanah garapan yang dilakukan melalui mediasi	%	100	100	100	100
<b>BIDANG LINGKUNGAN HIDUP</b>					
Indeks kualitas lingkungan hidup	Indek	57,63	63	63,58	63,58
Terlaksananya pengelolaan sampah	Persen	17,41	33	34	24
Ketaatan penanggung jawab usaha dan/atau kegiatan terhadap izin lingkungan, izin PPLH, dan PUU LH yang diterbitkan oleh pemerintah daerah	Persen	15,79	70	80	80

INDIKATOR	SATUAN	REALISASI 2022	TARGET 2023	TARGET RPJMD 2024	TARGET RKP 2024
<b>BIDANG ADMINISTRASI KEPENDUDUKAN &amp; PENCATATAN SIPIL</b>					
Perekaman KTP Elektronik	%	97	92	93	93
Persentase anak usia 0-17 tahun kurang 1 (satu) hari yang memiliki KIA	%	39,46	11	12	50
Kepemilikan akta kelahiran	%	95,06	97,74	97,75	97,75
Jumlah OPD yang telah memanfaatkan data kependudukan berdasarkan perjanjian kerjasama	PD	12,67	11	13	17
Penyajian data kependudukan skala kabupaten dalam 1 Tahun	%		100	100	100
<b>BIDANG PEMBERDAYAAN MASYARAKAT &amp; PEMERINTAHAN KAMPUNG</b>					
Presentase pengentasan desa tertinggal	Poin	0	0	0	0
Presentase peningkatan status desa mandiri	Unit	11,59	5,65	8,31	11,61
<b>BIDANG PENGENDALIAN PENDUDUK DAN KELUARGA BERENCANA</b>					
TFR (Angka kelahiran total)	%	2,41	2,09	2,06	2,06
Presentase pemakaian kontrasepsi modern	%	65,74	72,65	73,03	73,03
Presentase kebutuhan ber-KB yang tidak terpenuhi ( <i>unmet need</i> )	%	22,8	7,78	7,48	7,84
<b>BIDANG PERHUBUNGAN</b>					
Rasio konektivitas Kabupaten/Kota	%	64	85	86	65
Kinerja lalu Lintas Kabupaten/Kota	V/C	0,2281	0,60	0,62	0,2
<b>BIDANG KOMUNIKASI DAN INFORMATIKA</b>					
Presentase Organisasi Perangkat Daerah yang terhubung dengan akses internet yang disediakan oleh dinas Kominfo	%	48	10	20	50



INDIKATOR	SATUAN	REALISASI 2022	TARGET 2023	TARGET RPJMD 2024	TARGET RKPD 2024
Presentase layanan publik yang diselenggarakan secara online dan terintegrasi	%	237,5	47,37	57,89	93,76
Presentase masyarakat yang menjadi sasaran peyebaran informasi publik, mengetahui kebijakan dan program prioritas pemerintah daerah	%	77,01	17	18	95,96
<b>BIDANG KOPERASI, USAHA KECIL, DAN MENENGAH</b>					
Meningkatnya koperasi berkualitas	%	9,34	18,15	24,21	18,15
Meningkatnya usaha mikro yang menjadi wirausaha	%	33,78	1,86	2,48	2,48
<b>BIDANG PENANAMAN MODAL</b>					
Presentase peningkatan investasi	%	82,75	10	10	10
<b>BIDANG KEPEMUDAAN DAN OLAHRAGA</b>					
Tingkat partisipasi pemuda dalam kegiatan ekonomi mandiri	%	0,83	0,55	0,6	0,6
Tingkat partisipasi pemuda dalam organisasi kepemudaan dan organisasi sosial kemasyarakatan	%	2,64	3,13	3,31	3,31
Peningkatan prestasi olah raga	Medali	22	25	28,57	25
<b>BIDANG STATISTIK</b>					
Presentase organisasi perangkat daerah yang menggunakan data statistik dalam penyusunan pembangunan daerah	%	100	100	100	100
Presentase OPD yang menggunakan data statistik dalam melakukan evaluasi pembangunan daerah	%	100	100	100	100
<b>BIDANG PERSANDIAN</b>					
Tingkat keamanan data	Persen	43,25	100	100	100
<b>BIDANG KEBUDAYAAN</b>					
Terlestarikannya cagar budaya	Persen	100	44	49	49

INDIKATOR	SATUAN	REALISASI 2022	TARGET 2023	TARGET RPJMD 2024	TARGET RKPDP 2024
<b>BIDANG PERPUSTAKAAN</b>					
Nilai tingkat kegemaran membaca masyarakat	Nilai	72,8	60	63	80
Indeks pembangunan literasi masyarakat	Nilai	18,11	14	15	19
<b>BIDANG KEARSIPAN</b>					
Tingkat ketersediaan arsip sebagai bahan akuntabilitas kinerja, alat bukti yang sah dan pertanggungjawaban	Persen	75,29	100	100	100
Tingkat keberadaan dan keutuhan arsip sebagai bahan pertanggungjawaban setiap aspek kehidupan berbangsa dan bernegara untuk kepentingan negara, pemerintahan, pelayanan publik dan kesejahteraan rakyat	Persen	22,45	55	60	60
<b>URUSAN PILIHAN</b>					
<b>BIDANG PERIKANAN</b>					
Jumlah total produksi perikanan (tangkap dan budidaya)	Persen	49.911	51.521	52.941	53.224
<b>BIDANG PARIWISATA</b>					
Prosentase pertumbuhan jumlah wisatawan mancanegara per kebangsaan	Persen	0	3	3	2
Presentase peningkatan perjalanan wisatawan nusantara yang datang ke kabupaten	Persen	32,98	57,00	60,00	57
Tingkat hunian akomodasi	Persen	2,11	40	50	40
Kontribusi sektor pariwisata terhadap PDRB harga berlaku	Persen	4,311	5,5	6	6
Kontribusi sektor pariwisata terhadap PAD	Persen	2,76	3	3	3
<b>BIDANG PERTANIAN</b>					
Produktivitas pertanian per hektar pertahun	Ha/tahun	1365,54	590	610	610
Presentase penurunan kejadian dan jumlah	Persen	30	0	0	0

INDIKATOR	SATUAN	REALISASI 2022	TARGET 2023	TARGET RPJMD 2024	TARGET RKPd 2024
kasus penyakit hewan menular					
<b>BIDANG PERDAGANGAN</b>					
Presentase pelaku usaha yang memperoleh izin sesuai dengan ketentuan	Persen	100	100	100	100
Presentase kinerja realisasi pupuk	Persen	100	100	100	100
Presentase alat-alat ukur, takar, timbangan dan perlengkapan lainnya bertanda tera yang sah berlaku	Persen	63,51	77	79	77
<b>BIDANG PERINDUSTRIAN</b>					
Pertambahan jumlah industri kecil dan menengah	Persen	145,78	5	5	5
Presentase jumlah hasil pemantauan dan pengawasan dengan jumlah izin usaha industri (IU) kecil dan industri menengah yang dikeluarkan oleh instansi terkait	Persen	100	100	100	100
Presentase jumlah hasil pemantauan dan pengawasan dengan jumlah izin perluasan usaha industri (IPUI) kecil dan industri menengah yang dikeluarkan oleh instansi terkait	Persen	100	100	100	100
Presentase jumlah hasil pemantauan dan pengawasan dengan jumlah izin usaha kawasan industri (IUKI) dan izin perluasan kawasan industri (IPKI)	Persen	100	100	100	100
<b>FUNGSI PENUNJANG URUSAN PEMERINTAHAN DAERAH</b>					
<b>PERENCANAAN DAN KEUANGAN</b>					
Rasio belanja pegawai luar guru dan tenaga kesehatan	Persen	10,81	34	35	34
Rasio PAD	Persen	83	8,1	8,4	8,4
Maturitas sistem pengendalian intern pemerintah (SPIP)	Poin	3	3,17	3,19	3,15

INDIKATOR	SATUAN	REALISASI 2022	TARGET 2023	TARGET RPJMD 2024	TARGET RKPDP 2024
Peningkatan kapabilitas aparat pengawas intern pemerintah (APIP)	Poin	3	3	3	3
Rasio belanja urusan pemerintahan umum (dikurangi tranfer expenditures)	Persen	22,65	32	33	32
Opini laporan keuangan	Opini	100	WTP	WTP	WTP
<b>KEPEGAWAIAN</b>					
Rasio pegawai pendidikan tinggi dan menengah/dasar (persen) (PNS)= tidak termasuk guru dan tenaga kesehatan)	Persen	201	130	135	215
Rasio pegawai fungsional (%) (PNS tidak termasuk guru dan tenaga kesehatan)	Persen	18,52	75	75	19,50
Rasio Jabatan fungsional bersertifikat kompetensi (%) (PNS tidak termasuk guru dan tenaga kesehatan)	Persen	58,06	92	94	58,25
<b>MANAGEMEN KEUANGAN</b>					
Deviasi realisasi belanja terhadap belanja total dalam APBD	Persen	12	11	10	10
Deviasi realisasi PAD terhadap anggaran PAD dalam APBD	Persen	2	2	2	2
Rasio anggaran sisa terhadap total belanja dalam APBD tahun sebelumnya	Persen	2,26	2,27	2,27	2,27

## **BAB VII PENUTUP**

Dalam proses pembangunan daerah, melaksanakan program dan kegiatan untuk mencapai sasaran-sasaran strategis pembangunan seperti yang tertuang dalam Rencana Kerja Pemerintah Daerah (RKPD) Tahun 2024, seluruh Perangkat Daerah harus menerapkan prinsip-prinsip efisiensi, efektifitas, transparansi, akuntabilitas dan partisipasi.

Pada pelaksanaan kegiatan, baik dalam kerangka regulasi maupun dalam kerangka investasi pemerintah dan pelayanan umum, mensyaratkan adanya keterpaduan/sinergitas dan sinkronisasi antar kegiatan dalam satu program, antar program dalam Perangkat Daerah, dan antar Perangkat Daerah, dengan tetap memperhatikan tugas pokok dan fungsi yang melekat pada masing-masing Perangkat Daerah sesuai dengan Bidang Urusan Pemerintahan. Rencana Kerja Pemerintah Daerah (RKPD) tahun 2024 merupakan acuan/pedoman bagi Perangkat Daerah dan Stakeholder, sehingga terjalin sinergisme dalam program pembangunan dengan kaidah-kaidah sebagai berikut :

1. Perangkat Daerah dan seluruh elemen masyarakat diharapkan dapat melaksanakan program/kegiatan dalam RKPD tahun 2024 dengan sebaik-baiknya.
2. RKPD tahun 2024 menjadi acuan dan pedoman bagi Perangkat Daerah dalam menyusun kebijakan, baik yang berupa kerangka regulasi maupun kerangka investasi dan pelayanan umum dalam APBD Tahun Anggaran 2024.
3. Pelaksanaan rencana tindak yang tertuang dalam RKPD, harus mengikuti prinsip-prinsip : partisipasi masyarakat, pemerataan pembangunan, pembangunan berkelanjutan, gender, tata pengelolaan yang baik, kesenjangan antar wilayah, dan percepatan pembangunan daerah tertinggal.
4. Untuk menjaga efektifitas pelaksanaan program, setiap Perangkat Daerah wajib melakukan pemantauan pelaksanaan kegiatan melalui tindak koreksi yang dilaporkan, dan melaporkan hasil-hasil pemantauan secara berkala 3 (tiga) bulan kepada Bupati sesuai dengan ketentuan peraturan perundang-undangan yang berlaku.

5. Pada akhir tahun 2024, setiap Perangkat Daerah harus melakukan evaluasi pelaksanaan kegiatan yang meliputi pencapaian sasaran kegiatan yang ditetapkan, sesuai dengan alokasi anggaran yang ditetapkan dalam APBD, serta kesesuaiannya dengan ketentuan peraturan perundang-undangan.

**BUPATI LAMPUNG TENGAH,**



**MUSA AHMAD**